



**Филиал федерального государственного бюджетного
образовательного учреждения высшего образования
«РОССИЙСКИЙ ГОСУДАРСТВЕННЫЙ СОЦИАЛЬНЫЙ
УНИВЕРСИТЕТ» в г. Сочи Краснодарского края**

РАБОЧИЕ ПРОГРАММЫ ДИСЦИПЛИН

**Направление подготовки
«38.03.01 Экономика»**

**Направленность (профиль)
«Экономика и управление предприятием»**

**ОБРАЗОВАТЕЛЬНАЯ ПРОГРАММА ВЫСШЕГО ОБРАЗОВАНИЯ
- ПРОГРАММА БАКАЛАВРИАТА**

**Уровень профессионального образования
Высшее образование – бакалавриат**

**Форма обучения
Очная, очно-заочная**

Часть 1

Год начала подготовки по образовательной программе
2023



**МИНИСТЕРСТВО НАУКИ И ВЫСШЕГО ОБРАЗОВАНИЯ
РОССИЙСКОЙ ФЕДЕРАЦИИ**
**Филиал федерального государственного бюджетного
образовательного учреждения высшего образования
«РОССИЙСКИЙ ГОСУДАРСТВЕННЫЙ СОЦИАЛЬНЫЙ
УНИВЕРСИТЕТ» в г. Сочи Краснодарского края**



УТВЕРЖДАЮ
И.о. директора филиала РГСУ в
г. Сочи Краснодарского края
З.А. Еремина
«18» августа 2023 г.

РАБОЧАЯ ПРОГРАММА ДИСЦИПЛИНЫ (МОДУЛЯ)

ФИЛОСОФИЯ

**Направление подготовки
«Экономика»**

**Направленность
«Экономика и управление предприятием»**

**ОБРАЗОВАТЕЛЬНАЯ ПРОГРАММА ВЫСШЕГО ОБРАЗОВАНИЯ – ПРОГРАММА
БАКАЛАВРИАТА**

**Форма обучения
Очно-заочная**

Сочи 2023

Рабочая программа дисциплины (модуля) «Философия» разработана на основании федерального государственного образовательного стандарта высшего образования – *бакалавриата* по направлению подготовки 38.03.01 Экономика, утвержденного приказом Министерства науки и высшего образования Российской Федерации от 12.08.2020 г № 954, учебного плана по основной профессиональной образовательной программе высшего образования - программы *бакалавриата* по направлению подготовки 38.03.01 Экономика (далее – «ОПОП»).

Рабочая программа дисциплины (модуля) разработана рабочей группой в составе:
доктор философских наук, профессор И.М. Меликов
кандидат философских наук, доцент А.В. Суслов
кандидат философских наук Р.В. Васюков

Руководитель основной
профессиональной
образовательной программы



д.филос.н.,
профессор
И.М. Меликов

(подпись)

Рабочая программа дисциплины (модуля) обсуждена и утверждена на заседании кафедры комплекса гуманитарных дисциплин
Протокол № 8 от «30» марта 2023 года.

Заведующий кафедрой
комплекса гуманитарных
дисциплин (субъект-субъектные
отношения)

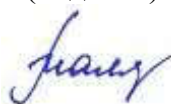


И.М. Меликов

(подпись)

(подпись)

Согласовано
Научная библиотека, директор



И.Г. Маляр

(подпись)

СОДЕРЖАНИЕ

РАЗДЕЛ 1. ПАСПОРТ РАБОЧЕЙ ПРОГРАММЫ ДИСЦИПЛИНЫ (МОДУЛЯ)	4
1.1 Цель и задачи дисциплины (модуля).....	4
1.2 Планируемые результаты обучения по дисциплине (модулю) в рамках планируемых результатов освоения основной профессиональной образовательной программы высшего образования – программы бакалавриата соотнесенные с установленными индикаторами достижения компетенций ...	4
РАЗДЕЛ 2. СТРУКТУРА И СОДЕРЖАНИЕ ДИСЦИПЛИНЫ (МОДУЛЯ)	7
2.1 Объем дисциплины (модуля), включая контактную работу обучающегося с педагогическими работниками и самостоятельную работу обучающегося	7
2.2. Учебно-тематический план дисциплины (модуля)	8
2.3. Содержание дисциплины (модуля)	12
РАЗДЕЛ 3. УЧЕБНО-МЕТОДИЧЕСКОЕ ОБЕСПЕЧЕНИЕ САМОСТОЯТЕЛЬНОЙ РАБОТЫ ОБУЧАЮЩИХСЯ ПО ДИСЦИПЛИНЕ	25
3.1. Виды самостоятельной работы обучающихся по дисциплине (модулю).....	25
3.2 Задания для самостоятельной работы	27
3.3. Методические указания к самостоятельной работе по дисциплине (модулю)	37
РАЗДЕЛ 4. ФОНД ОЦЕНОЧНЫХ СРЕДСТВ ДЛЯ ПРОВЕДЕНИЯ ПРОМЕЖУТОЧНОЙ АТТЕСТАЦИИ ОБУЧАЮЩИХСЯ ПО ДИСЦИПЛИНЕ (МОДУЛЮ)	37
4.1. Форма промежуточной аттестации обучающегося по дисциплине (модулю).....	38
4.2. Оценочные материалы, определяющие процедуры оценивания знаний, умений, навыков и (или) опыта деятельности, характеризующих этапы формирования компетенций	38
4.2.1. Организационные основы применения балльно-рейтинговой системы оценки успеваемости обучающихся по дисциплине (модулю).....	38
4.2.2. Проведение текущего контроля успеваемости обучающихся по дисциплине (модулю) в соответствии с балльно-рейтинговой системой оценки успеваемости обучающегося.....	38
4.3. Перечень заданий для проведения текущей и промежуточной оценки знаний, умений, навыков и (или) опыта деятельности, характеризующих этапы формирования компетенций.....	39
4.3.1. Оценочные материалы для проведения текущей аттестации и рубежного контроля, обучающихся по дисциплине (модулю).....	39
РАЗДЕЛ 5. УСЛОВИЯ РЕАЛИЗАЦИИ ДИСЦИПЛИНЫ (МОДУЛЯ)	45
5.1. Перечень основной и дополнительной учебной литературы для освоения дисциплины (модуля) .	45
5.2..... Перечень ресурсов информационно-коммуникационной сети «Интернет», необходимых для освоения учебной дисциплины.....	46
5.4 Информационно-технологическое обеспечение образовательного процесса по дисциплины (модуля).....	49
5.5 Материально-техническое обеспечение образовательного процесса по дисциплине (модулю)	50
5.6 Образовательные технологии	50
ЛИСТ РЕГИСТРАЦИИ ИЗМЕНЕНИЙ.....	52

РАЗДЕЛ 1. ПАСПОРТ РАБОЧЕЙ ПРОГРАММЫ ДИСЦИПЛИНЫ (МОДУЛЯ)

1.1 Цель и задачи дисциплины (модуля)

Цель дисциплины (модуля) «Философия» заключается в получении обучающимися теоретических знаний об основах философии с последующим применением в профессиональной сфере и практических навыков по работе с оригинальными и адаптированными философскими текстами, а также развитие навыков критического восприятия и оценки источников информации, умение логично формулировать, излагать и отстаивать собственное видение проблем и способов их разрешения; овладение приемами ведения дискуссии, полемики, диалога.

Задачи дисциплины (модуля):

- формирование знаний об истории возникновения, развитии и современном состоянии философской проблематики, ее методологической и мировоззренческой значимости для становления молодого специалиста, т.е. формирование философской культуры будущего специалиста на основе обширного исторического и современного материала, анализа постановки и решения вечных философских проблем человечества;
- формирование представления о специфике философии как способе познания и духовного освоения мира, об основных разделах современного философского знания, философских проблемах и методах их исследования;
- овладение базовыми принципами и приемами философского познания; введение в круг философских проблем, связанных с областью будущей профессиональной деятельности;
- развитие творческого мышления, самостоятельности суждений, умения логически мыслить, вести научные дискуссии; вырабатывать навыки работы с учебной и научной литературой, а также с другими источниками информации.

1.2 Планируемые результаты обучения по дисциплине (модулю) в рамках планируемых результатов освоения основной профессиональной образовательной программы высшего образования – программы бакалавриата, соотнесенные с установленными индикаторами достижения компетенций

Процесс освоения дисциплины (модуля) направлен на формирование у обучающихся следующих компетенций: УК-1, УК-5, УК-6, в соответствии с основной профессиональной образовательной программой. В результате освоения дисциплины (модуля) обучающийся должен демонстрировать следующие результаты:

Категория компетенций	Код компетенции	Формулировка компетенции	Код и наименование индикатора достижения компетенции	Результаты обучения
Системное и критическое мышление	УК-1	Способен осуществлять поиск, критический анализ и синтез информации, применять системный подход для решения поставленных задач	<p>УК-1.1. Находит и критически оценивает информацию, необходимую для решения задачи.</p> <p>УК-1.2. Предлагает различные варианты решения задачи, оценивая их последствия на основе синтеза и критического анализа информации.</p> <p>УК-1.3. Выбирает оптимальный вариант решения задачи, аргументируя свой выбор.</p>	<p><i>Знать:</i> основы теории критического мышления, методы и принципы системного подхода</p> <p><i>Уметь:</i> грамотно и аргументировано отстаивать свою точку зрения, принимать решения в условиях неопределённости</p> <p><i>Владеть:</i> практическими навыками поиска, анализа и синтеза информации</p>
Межкультурное взаимодействие	УК-5			<p><i>Знать:</i> закономерности и особенности социально-исторического развития различных культур в этическом и философском контексте</p> <p><i>Уметь:</i> понимать и воспринимать разнообразие общества в социально-историческом, этическом и философском контекстах.</p>

		<p>Способен воспринимать межкультурное разнообразие общества в социально-историческом, этическом и философском контекстах</p>	<p>УК-5.1 Понимает многообразие культур и цивилизаций в их взаимодействии, закономерности и этапы развития духовной и материальной культуры народов мира, основные подходы к изучению культурных явлений. УК-5.2. Понимает необходимость восприятия и учета межкультурного разнообразия общества в социально-историческом, этическом и философском контекстах. УК-5.3. Выделяет и анализирует особенности межкультурного взаимодействия, обусловленные различием этических, религиозных и ценностных систем.</p>	<p><i>Владеть:</i> методами адекватного восприятия межкультурного разнообразия общества в социально-историческом, этическом и философском контекстах.</p>
--	--	---	---	--

Самоорганизация и саморазвитие (в том числе здоровьесбережение)	УК-6	Способен управлять своим временем, выстраивать и реализовывать траекторию саморазвития на основе принципов образования в течение всей жизни	УК-6.1. Объективно оценивает временные ресурсы и ограничения и эффективно использует эти ресурсы для достижения поставленных целей. УК-6.2. Выстраивает и реализует персональную траекторию непрерывного образования и саморазвития.	<p><i>Знать:</i> основы планирования профессиональной траектории с учетом особенностей своей профессиональной деятельности и специфики рынка труда</p> <p><i>Уметь:</i> планировать самостоятельную деятельность в решении профессиональных задач.</p> <p><i>Владеть:</i> навыками выявления стимулов для саморазвития и определения целей профессионального роста</p>
---	-------------	---	---	--

РАЗДЕЛ 2. СТРУКТУРА И СОДЕРЖАНИЕ ДИСЦИПЛИНЫ (МОДУЛЯ)

2.1. Объем дисциплины (модуля), включая контактную работу обучающегося с педагогическими работниками и самостоятельную работу обучающегося

Общая трудоемкость дисциплины (модуля) составляет 4 зачетные единицы.

Очная форма обучения

Вид учебной работы	Всего часов	Семестры	
		1	2
Контактная работа обучающихся с педагогическими работниками	74	36	38
Учебные занятия лекционного типа	40	20	20
<i>из них: в форме практической подготовки</i>	-	-	-
Практические занятия	32	16	16
<i>из них: в форме практической подготовки</i>	-	-	-
Лабораторные занятия	-	-	-
<i>из них: в форме практической подготовки</i>	-	-	-
Иная контактная работа	-	-	-
<i>из них: в форме практической подготовки</i>	-	-	-
Консультации	2	-	2
Самостоятельная работа обучающихся	43	27	16
Форма промежуточной аттестации	-	зачет	экзамен
Контроль промежуточной аттестации	27	9	18
ОБЪЕМ ДИСЦИПЛИНЫ В ЧАСАХ	144	72	72

Очно-заочная форма обучения

Вид учебной работы	Всего часов	Семестры	
		1	2
Контактная работа обучающихся с педагогическими работниками	50	24	26
Учебные занятия лекционного типа	32	16	16
<i>из них: в форме практической подготовки</i>	-	-	-
Практические занятия	16	8	8
<i>из них: в форме практической подготовки</i>	-	-	-
Лабораторные занятия	-	-	-
<i>из них: в форме практической подготовки</i>	-	-	-
Иная контактная работа	-	-	-
<i>из них: в форме практической подготовки</i>	-	-	-
Консультации	2	-	2
Самостоятельная работа обучающихся	67	39	39
Форма промежуточной аттестации	-	зачет	экзамен
Контроль промежуточной аттестации	27	9	18
ОБЪЕМ ДИСЦИПЛИНЫ В ЧАСАХ	144	72	72

2.2. Учебно-тематический план дисциплины (модуля)

Очной формы обучения

Раздел, тема	Виды учебной работы, академических часов							
	Всего	Самостоятельная работа	Контактная работа обучающихся с педагогическими работниками					
			Всего	Лекционные занятия	Семинарские/ практические занятия	Лабораторные занятия	Иная контактная работа	
							Всего	Практическая подготовка
Модуль 1. Основы философии								
Раздел 1. История философии	45	19	26	14	12	-	-	-
Тема 1.1. Философия в системе духовной культуры	4	2	2	2	-	-	-	-
Тема 1.2. Философия Древнего Востока	7	3	4	2	2	-	-	-
Тема 1.3. Античная философия	8	4	4	2	2	-	-	-
Тема 1.4. Человек и картина мира в Средневековой философии	6	2	4	2	2	-	-	-
Тема 1.5. Западноевропейская философия эпохи Возрождения и Нового времени	6	2	4	2	2	-	-	-
Тема 1.6. Философия Просвещения и Немецкая классическая философия	8	4	4	2	2	-	-	-
Тема 1.7. Постклассическая философия XIX - XX веков.	6	2	4	2	2	-	-	-
Раздел 2. Общетеоретическая философия	18	8	10	6	4	-	-	-
Тема 2.1. Понятие бытия и варианты онтологии	6	2	4	2	2	-	-	-
Тема 2.2. Основные проблемы и исторические варианты гносеологии	8	4	4	2	2	-	-	-
Тема 2.3. Основные проблемы социальной философии	4	2	2	2	-	-	-	-
Контроль промежуточной аттестации (час)	9	-	-	-	-	-	-	-
<i>Форма промежуточной аттестации</i>	Зачет							
Всего часов	72	27	36	20	16	-	-	-
Модуль 2. Отечественное философское наследие								
Раздел 3. Философское осмысление культурного взаимодействия Запада и Востока	24	6	18	10	8	-	-	-

Раздел, тема	Виды учебной работы, академических часов							
	Всего	Самостоятельная работа	Контактная работа обучающихся с педагогическими работниками					
			Всего	Лекционные занятия	Семинарские/ практические занятия	Лабораторные занятия	Иная контактная работа	
							Всего	Практическая подготовка
Тема 3.1. Истоки и особенности ценностных ориентаций западноевропейской и русской культурных традиций.	2	-	2	2	-	-	-	-
Тема 3.2. Проблема судьбы России в философских спорах славянофилов и западников.	4	-	4	2	2	-	-	-
Тема 3.3. Проблема взаимосвязей и различия Востока и Запада в русской философской традиции начала XX века.	6	2	4	2	2	-	-	-
Тема 3.4. Евразийский проект и основные этапы его развития	6	2	4	2	2	-	-	-
Тема 3.5. Этнос российской культуры и его особенности.	6	2	4	2	2	-	-	-
Раздел 4. Основные направления и проблемы русской философии	28	10	18	10	8	-	-	-
Тема 4.1. Феномен русской интеллигенции в философской рефлексии XX века.	6	2	4	2	2	-	-	-
Тема 4.2. Осмысление социализма в отечественной философии	6	2	4	2	2	-	-	-
Тема 4.3. Проблемы этики и духовного развития в отечественной философии	6	2	4	2	2	-	-	-
Тема 4.4. Философия истории в отечественной философии	6	2	4	2	2	-	-	-
Тема 4.5 Проблема познания в отечественной философии	4	2	2	2	-	-	-	-
Консультации	2	-	2	-	-	-	2	-
Контроль промежуточной аттестации (час)	18	-	-	-	-	-	-	-
<i>Форма промежуточной аттестации</i>	Экзамен							
Всего часов	72	16	38	20	16		2	

Очно-заочная форма обучения

Раздел, тема	Виды учебной работы, академических часов							
	Всего	Самостоятельная работа	Контактная работа обучающихся с педагогическими работниками					
			Всего	Лекционные занятия	Семинарские/ практические занятия	Лабораторные занятия	Иная контактная работа	
							Всего	Практическая подготовка
Модуль 1. Основы философии								
Раздел 1. История философии	45	27	18	12	6	-	-	-
Тема 1.1. Философия в системе духовной культуры	4	2	2	2	-	-	-	-
Тема 1.2. Философия Древнего Востока	7	4	3	2	1	-	-	-
Тема 1.3. Античная философия	8	5	3	2	1	-	-	-
Тема 1.4. Человек и картина мира в Средневековой философии	6	3	3	2	1	-	-	-
Тема 1.5. Западноевропейская философия эпохи Возрождения и Нового времени	6	3	3	2	1	-	-	-
Тема 1.6. Философия Просвещения и Немецкая классическая философия	8	6	2	1	1	-	-	-
Тема 1.7. Постклассическая философия XIX - XX веков.	6		2	1	1	-	-	-
Раздел 2. Общетеоретическая философия	18	12	6	4	2	-	-	-
Тема 2.1. Понятие бытия и варианты онтологии	6	3	3	2	1	-	-	-
Тема 2.2. Основные проблемы и исторические варианты гносеологии	8	6	2	1	1	-	-	-
Тема 2.3. Основные проблемы социальной философии	4	3	1	1	-	-	-	-
Контроль промежуточной аттестации (час)	9	-	-	-	-	-	-	-
<i>Форма промежуточной аттестации</i>	Зачет							
Всего часов	72	39	24	16	8	-		-
Модуль 2. Отечественное философское наследие								
Раздел 3. Философское осмысление культурного взаимодействия Запада и Востока	24	12	12	8	4	-	-	-

Раздел, тема	Виды учебной работы, академических часов							
	Всего	Самостоятельная работа	Контактная работа обучающихся с педагогическими работниками					
			Всего	Лекционные занятия	Семинарские/ практические занятия	Лабораторные занятия	Иная контактная работа	
							Всего	Практическая подготовка
Тема 3.1. Истоки и особенности ценностных ориентаций западноевропейской и русской культурных традиций.	2	-	2	2	-	-	-	-
Тема 3.2. Проблема судьбы России в философских спорах славянофилов и западников.	4	1	3	2	1	-	-	-
Тема 3.3. Проблема взаимосвязей и различия Востока и Запада в русской философской традиции начала XX века.	6	3	3	2	1	-	-	-
Тема 3.4. Евразийский проект и основные этапы его развития	6	4	2	1	1	-	-	-
Тема 3.5. Этнос российской культуры и его особенности.	6	4	2	1	1	-	-	-
Раздел 4. Основные направления и проблемы русской философии	28	16	12	8	4	-	-	-
Тема 4.1. Феномен русской интеллигенции в философской рефлексии XX века.	6	3	3	2	1	-	-	-
Тема 4.2. Осмысление социализма в отечественной философии	6	3	3	2	1	-	-	-
Тема 4.3. Проблемы этики и духовного развития в отечественной философии	6	3	3	2	1	-	-	-
Тема 4.4. Философия истории в отечественной философии	6	4	2	1	1	-	-	-
Тема 4.5 Проблема познания в отечественной философии	4	3	1	1	-	-	-	-
Консультации	2	-	2	-	-	-	2	-
Контроль промежуточной аттестации (час)	18	-	-	-	-	-	-	-
<i>Форма промежуточной аттестации</i>	Экзамен							
Всего часов	72	28	26	16	8		2	

2.3. Содержание дисциплины (модуля)

Модуль 1. Основы философии

Раздел 1. История философии

Перечень изучаемых элементов содержания:

Место и роль философии в жизни человека и общества. Структура и функции философии. Философия в системе духовной культуры. Философия Древнего Востока. Античная философия. Человек и картина мира в Средневековой философии, философские проблемы Средневековья. Западноевропейская философия эпохи Возрождения и Нового времени. Философия Просвещения и Немецкая классическая философия. Основные течения философии современной западноевропейской философии XIX - XX веков.

Тема 1.1. Философия в системе духовной культуры

Перечень изучаемых элементов содержания:

Предмет и метод философии. Её функции. Особенности философского знания. Философия как «любовь к мудрости». Философия как научное познание. Категориальный аппарат философии. Структура философского знания. Становление философии. Философия и мифология. Философия и религия. Взаимодействие философии и частных наук. Философия как самосознание культуры. Значение философии в жизни человека и общества.

Тема 1.2. Философия Древнего Востока

Перечень изучаемых элементов содержания:

Общая характеристика древневосточной философии. Философия Древней Индии: ключевые идеи (идея страдания, воздаяние по закону кармы, перевоплощение по закону кармы, освобождение). Школы и учителя в Древней Индии (Кришна, веданта, чарвака, джайнизм, йога). Буддизм как религия и нравственная философия. Философия Древнего Китая: ключевые идеи (учение о темном и светлом началах, учение о пяти элементах мироздания, идея «Дао»). Учение Конфуция и его роль в китайской культуре. Философские идеи Мо-Цзы.

Тема 1.3. Античная философия

Перечень изучаемых элементов содержания:

Основные этапы развития, особенности, проблемы и представители античной философии: раннегреческая натурфилософия (милетская школа, пифагорейцы, Гераклит, школа атомистов), софисты, Сократ, Платон, Аристотель, философские течения эллинизма (эпикуреизм, стоицизм, скептицизм, неоплатонизм). Влияние античной философии на содержание и направленность европейской мысли. Роль античной философии в становлении европейской цивилизации.

Тема 1.4. Человек и картина мира в Средневековой философии

Перечень изучаемых элементов содержания:

Периодизация и характерные черты философии и культуры западноевропейского средневековья. Философские проблемы средневековья: происхождение мира, сущность добра и зла, соотношение веры и знания, сущности и существования, проблема универсалий. Соотношение судьбы и свободной воли человека в учении А.Августина. История человечества в учении А. Августина («О граде Божьем»). Учение Ф.Аквинского, доказательство бытия Бога.

Общая характеристика и основные проблемы философии арабского Востока. Ибн-Сина. Ибн-Рушд. Философские идеи в творчестве Омара Хайяма.

Тема 1.5. Западноевропейская философия эпохи Возрождения и Нового времени

Перечень изучаемых элементов содержания:

Общая характеристика эпохи Возрождения: антропоцентризм и гуманизм, взаимосвязь философии и культуры. Научная революция XVI-XVII веков и её влияние на развитие философии. Взаимосвязь философии и науки. Особенности развития и основные черты философии XVII-XVIII вв. Проблема знания и метода научного познания. Эмпиризм: Ф. Бэкон, Дж. Локк, Т. Гоббс. Рационализм: Р. Декарт, Б.Спиноза, Г. Лейбниц, Британский эмпиризм XVIII вв.: учение Дж. Беркли и Д. Юма.

Тема 1.6. Философия Просвещения и Немецкая классическая философия

Перечень изучаемых элементов содержания:

Просвещение как историко-культурный процесс. Просвещение в Англии (Дж. Локк), во Франции (Вольтер, Д. Дидро, Ж.Ж. Руссо, Ш.Л. Монтескье, Ж. Ламетри), в Германии (Х. Вольф, И. Гете, Г. Лессинг). Учение о естественном праве и общественном договоре. Основные положения трансцендентального идеализма Канта: теория познания и этика. «Абсолютный идеализм» Гегеля. Диалектика Г. Гегеля. Антропологический материализм Фейербаха. Учение К. Маркса и Ф. Энгельса: диалектика, антропология, философия истории. Историческая судьба и значение марксизма.

Тема 1.7. Постклассическая философия XIX - XX веков.

Перечень изучаемых элементов содержания:

Общая характеристика неклассической философии, основные течения: сциентизм, антисциентизм, антропологизм. Позитивизм и основные этапы его развития (классический позитивизм, эмпириокритицизм, неопозитивизм, постпозитивизм). Возникновение философии жизни. Иррационализм А. Шопенгауэра. Учение Ф. Ницше как источник «философии жизни». Зарождение философии психоанализа: учение З. Фрейда о человеке, обществе и культуре. Экзистенциализм в Германии (М. Хайдеггер, К. Ясперс) и Франции (Ж.П. Сартр и А. Камю). Феноменология как метод анализа чистого сознания. Основополагающие идеи Э. Гуссерля. Философская герменевтика как «практика философского мышления» Х.-Г. Гадамер.

ПРАКТИЧЕСКОЕ ЗАДАНИЕ К РАЗДЕЛУ 1.

Тема практического занятия 2: Философия Древнего Востока

Форма практического задания: опрос с элементами научной дискуссии

Перечень вопросов для обсуждения:

1. Философские школы Древней Индии.
2. Буддизм как религия и нравственная философия.
3. Основные философские идеи конфуцианства.
4. Значение конфуцианства в культуре современного Китая.

Тема практического занятия 3: Античная философия

Форма практического задания: опрос с элементами научной дискуссии

Перечень вопросов для обсуждения:

1. Характерные черты античной философии.
2. Раннегреческая натурфилософия. Первые натурфилософы.
3. Классический период античной философии (Сократ, Платон, Аристотель).
4. Основные направления и идеи эллинистической философии.

Тема практического занятия 4: Человек и картина мира в Средневековой философии

Форма практического задания: опрос с элементами научной дискуссии

Перечень вопросов для обсуждения:

1. Периодизация и основные черты философии Средневековья
2. Учение А.Августина о соотношении судьбы и свободной воли человека
3. Учение А.Августина о человеческой истории (трактат "О Граде Божьем")
4. Доказательство бытия Бога Ф.Аквинского
5. Спор о природе универсалий.

Тема практического занятия 5: Западноевропейская философия эпохи Возрождения и Нового времени

Форма практического задания: опрос с элементами научной дискуссии

Перечень вопросов для обсуждения:

1. Антропоцентризм и гуманизм в философии Возрождения
2. Научная революция XVII века и её влияние на развитие философии
3. Гносеология XVII века: эмпиризм и рационализм
4. Британский эмпиризм XVIII века: учение Дж.Беркли и Д.Юма

Тема практического занятия 6: Философия Просвещения и Немецкая классическая философия

Форма практического задания: опрос с элементами научной дискуссии

Перечень вопросов для обсуждения:

1. Основные идеи философии Просвещения в Англии, Франции, Германии.
2. Теория познания и этика И. Канта.
3. Философская система Г. Гегеля.
4. Диалектика К. Маркса и Ф. Энгельса.
5. Антропология и социальная философия К. Маркса.

Тема практического занятия 7: Постклассическая философия XIX - XX веков.

Форма практического задания: опрос с элементами научной дискуссии

Перечень вопросов для обсуждения:

1. Философия жизни А. Шопенгауэра и Ф. Ницше.
2. Основные этапы и представители позитивизма.
3. Экзистенциализм в Германии и во Франции.
4. Философия психоанализа.
5. Основные идеи и представители философии постмодернизма.

РУБЕЖНЫЙ КОНТРОЛЬ К РАЗДЕЛУ 1.: форма рубежного контроля – опрос на семинарском занятии, проверка качества выполненных заданий.

Раздел 2. Общетеоретическая философия

Перечень изучаемых элементов содержания

Категории материи и бытия как способы философского объяснения и понимания мира. Виды и формы бытия. Проблема субстанции. Пространство и время. Познание как предмет философского исследования. Гносеология и эпистемология, проблема познаваемости мира и способы её решения. Проблема истины. Философия науки и специфика научного познания.

Тема 2.1. Понятие бытия и варианты онтологии

Перечень изучаемых элементов содержания:

Онтология – философское учение о бытии. Категории «бытие» и «материя» как инструменты философского мышления. Бытие как проблема философии. Понятие субстанции и субстанциональности бытия: монистические и плюралистические концепции. Материальное и идеальное бытие. Иерархические модели бытия. Специфика человеческого бытия. Пространственно-временные характеристики бытия. Проблема жизни, ее конечности и бесконечности, уникальности и множественности во Вселенной.

Тема 2.2. Основные проблемы и исторические варианты гносеологии

Перечень изучаемых элементов содержания:

Познание как предмет философского исследования. Философское учение о познании – гносеология и эпистемология. Гносеологический оптимизм и гносеологический пессимизм. Наивный реализм, эмпиризм, рационализм, сенсуализм, иррационализм. Агностицизм, релятивизм, скептицизм. Проблема интерпретации. Познание, творчество, практика. Знание и информация. Вера и знание. Рациональное и иррациональное в познавательной деятельности. Познание и язык. Проблема истины в философии. Познание и логика, как наука о формах и законах правильного мышления. Философия науки и специфика научного познания.

Тема 2.3. Основные проблемы социальной философии

Перечень изучаемых элементов содержания:

Философское понимание общества и его истории. Общество как то, что создает и изменяет человек, и общество как то, что создает и изменяет человека. Общество и свобода человека. Общественное развитие и его источники. Общественные институты и социальная структура. Революция и эволюция в общественном развитии. Социальный прогресс и регресс. Общество как механизм, организм, закрытая и открытая система. Общество и справедливость. Мораль, нравственность, право. Основные сферы общественной жизни. Культура и цивилизация. Многовариантность исторического развития. Динамика и типология исторического развития. Источники и субъекты исторического процесса. Основные концепции философии истории.

ПРАКТИЧЕСКОЕ ЗАДАНИЕ К РАЗДЕЛУ 2.

Тема практического занятия 1: Понятие бытия и варианты онтологии.

Форма практического задания: опрос с элементами научной дискуссии

Перечень вопросов для обсуждения:

1. "Бытие" и "материя" как категории онтологии.
2. Виды и формы бытия в современной онтологии.
3. Монистические и плюралистические концепции бытия.
4. Бытие и сознание в разных философских учениях.
5. Диалектика как учение о развитии. Категории и законы диалектики.

Тема практического занятия 2: Основные проблемы и исторические варианты гносеологии.

Форма практического задания: опрос с элементами научной дискуссии

Перечень вопросов для обсуждения:

1. Чувственное и рациональное познание. Роль интуиции в познании.
2. Гносеологический оптимизм и гносеологический пессимизм.
3. Проблема истины и её критериев. Основные концепции истины.
4. Специфика научного познания.
5. Особенности социального познания.

РУБЕЖНЫЙ КОНТРОЛЬ К РАЗДЕЛУ 2.: форма рубежного контроля – опрос на семинарском занятии, проверка качества выполненных заданий.

Модуль 2. Отечественное философское наследие

Раздел 3. Философское осмысление культурного взаимодействия Запада и Востока **Перечень изучаемых элементов содержания**

Ценностные ориентации западноевропейской и русской культуры. Поиск путей культурно-исторического развития России в свете идей западников и славянофилов. Проблема взаимосвязей и различия Востока и Запада в русской философской традиции начала XX века. Концепция евразийства и основные этапы её эволюции. Русская идея и этос русской культуры.

Тема 3.1. Истоки и особенности ценностных ориентаций западноевропейской и русской культурных традиций.

Перечень изучаемых элементов содержания:

Природа ценностей и их понимание в западной и русской культурах. Сущность и классификация ценностей в западноевропейской философии и культуре. Статус и система ценностей в русской культуре. Ценностные архетипы и жизненные ориентиры русской и западной культур. Воспроизводство общечеловеческих ценностей в контексте западной культуры. Ценностно-нормативные компоненты русского менталитета. Кризис и переоценка ценностей западной и русской культур.

Тема 3.2. Проблема судьбы России в философских спорах славянофилов и западников

Перечень изучаемых элементов содержания:

Поиск путей исторического и культурного развития России. Представители славянофильства: А.С. Хомяков, К.С. Аксаков, П.В. Киреевский, В.А. Особенности генезиса западной культуры в концепции И. Киреевского, различие западной и русской культур. Доктрина соборности в учении А.Хомякова. Критика общественно-политического строя России у П.Я. Чаадаева, «Философические письма». Философские взгляды В.Г. Белинского. А.И. Герцен о путях культурного развития России в ранний и поздний период своего творчества.

Тема 3.3. Проблема взаимосвязей и различия Востока и Запада в русской философской традиции начала XX века

Перечень изучаемых элементов содержания:

Учение Н.Я. Данилевского о культурно-исторических типах. «Россия и Европа». Русский культурно-исторический тип, особенности его исторического самопроявления. Место России в мировом культурно-историческом процессе, по Н.Я. Данилевскому. Взаимопроникновение культур Востока и Запада в учении Н.А. Бердяева, идея «особого пути» России. Размышления Н.А. Бердяева о соотношении «духа русского народа» и «духа русской государственности».

Тема 3.4. Евразийский проект и основные этапы его развития.

Перечень изучаемых элементов содержания:

Географический детерминизм как основание концепции евразийства. Понятие Евразии как геополитически неделимого целого в концепции П.Н. Савицкого, С.Н. Трубецкого, Г.В. Флоровского. Роль России в евразийском проекте. Евразийство как общественно-политическое течение, его возникновение и последующий раскол; правое и левое евразийство. Неевразийство. Пассионарная теория этногенеза и учение о суперэтносе Л.Н. Гумилёва. Современные неоевразийские концепции.

Тема 3.5. Этнос российской культуры и его особенности.

Перечень изучаемых элементов содержания:

Этнос культуры как национальная идея. Русская идея: особенности и ценностные ориентации российской культурной традиции. Бердяев об этносе русской культуры («Судьба России»). Этнос русской культуры в концепции почвенников.

ПРАКТИЧЕСКОЕ ЗАДАНИЕ К РАЗДЕЛУ 3.

Тема практического занятия 1: Проблема судьбы России в философских спорах славянофилов и западников.

Форма практического задания: опрос с элементами научной дискуссии

Перечень вопросов для обсуждения:

1. Различия западной и русской культур. в концепции И. Киреевского.
2. Доктрина соборности в учении А. Хомякова.
3. Критика общественно-политического строя России у П.Я. Чаадаева. «Философические письма».
4. Философские взгляды В.Г. Белинского
5. А.И. Герцен о путях культурного развития России в ранний и поздний период своего творчества.

Тема практического занятия 2: Проблема взаимосвязей и различия Востока и Запада в русской философской традиции начала XX века

Форма практического задания: опрос с элементами научной дискуссии

Перечень вопросов для обсуждения:

1. В.С. Соловьев о России и смысле ее существования
2. Проблема Востока и Запада и ее осмысление в философии В. Соловьева
3. Проблема характера взаимоотношений России и Европы в работах В. Эрн и Н.Я. Данилевского
4. Исследование государственной формы нации у К.Н. Леонтьева

Тема практического занятия 3: Евразийский проект и основные этапы его развития.

Форма практического задания: опрос с элементами научной дискуссии

Перечень вопросов для обсуждения:

1. Н. Трубецкой и П.Н. Савицкий о различии западноевропейской и евразийской культурных традиций.
2. Дискуссии о взаимодействии христианства, ислама и буддизма в евразийстве.
3. Евразийские идеи и их осмысление в работах Л.Н. Гумилева.
4. Пассионарная теория этногенеза и учение о суперэтносе Л.Н. Гумилёва.
5. Современные неоевразийские концепции.

Тема практического занятия 4: Этнос российской культуры и его особенности.

Форма практического задания: опрос с элементами научной дискуссии

Перечень вопросов для обсуждения:

1. Этнос культуры как национальная идея.
2. Русская идея: подходы к осмыслению особенностей ценностных ориентаций российской культурной традиции.
3. Сравнительный анализ русской идеи и идеи исключительности американской исключительности.
4. Н.А. Бердяев об этносе русской культуры («Судьба России»).

РУБЕЖНЫЙ КОНТРОЛЬ К РАЗДЕЛУ 3.: форма рубежного контроля – опрос на семинарском занятии, проверка качества выполненных заданий.

Раздел 4. Основные направления и проблемы русской философии

Перечень изучаемых элементов содержания

Место и роль русской интеллигенции в общественном развитии России. Идея социализма и её осмысление в западноевропейской и русской философии. Проблемы этики и духовного развития в русской философии. Осмысление истории в отечественной философии. Проблема познания в отечественной философии

Тема 4.1. Феномен русской интеллигенции в философской рефлексии XX века.

Перечень изучаемых элементов содержания:

Понятие "интеллигенция": сложность определения. Русская интеллигенция как феномен национальной культуры. Проблема места и роли русской интеллигенции в общественном развитии России. Дискуссии о роли и месте интеллигенции в процессах разрушения советского мира накануне перестройки. Проблема социальной роли интеллигенции в современной России.

Тема 4.2. Осмысление социализма в отечественной философии

Перечень изучаемых элементов содержания:

Европейские социалистические идеи: Ф.М.Ш. Фурье, А.К. Сен-Симон, Р. Оуэн. Критика общественно-политического строя России, идея свобод личности в творчестве В.Г. Белинского. Кружок петрашевцев (М.В. Буташевич-Петрашевский). Учение А.И. Герцена о русском социализме. Идея социализма в учении В.Г. Плеханова и В.И. Ленина.

Тема 4.3. Проблемы этики и духовного развития в отечественной философии

Перечень изучаемых элементов содержания:

Философия всеединства В.С. Соловьева, С.Н. Булгакова, С.Л. Франка. Религиозный экзистенциализм: Л.И. Шестов, Н. А. Бердяев. Нравственные идеи в философии русского космизма: Н.Ф. Фёдоров, В.И. Вернадский, К.Э. Циолковский. Проблема свободы человека и нравственного выбора в творчестве Ф.М. Достоевского. Философские идеи Л.Н. Толстого: учение о непротивлении злу силой. Этика ненасилия.

Тема 4.4. Философия истории в отечественной философии

Перечень изучаемых элементов содержания:

Историософский характер русской философии. Поиски смысла и начал исторического бытия русского народа и государства в древнерусской литературе: "Слово о законе и благодати", "Повесть временных лет", концепция "Москва-третий Рим". Критика модели исторического развития России у П.Я. Чаадаева ("Философические письма"). Спор западников и славянофилов о путях исторического развития России. История как богочеловеческий процесс в философии всеединства.

Тема 4.5. Проблема познания в отечественной философии

Перечень изучаемых элементов содержания:

Единство онтологии и гносеологии в русской религиозно-философской мысли. Учение о природе цельного знания у И.В. Киреевского и А.С. Хомякова. Гносеология И.Канта и её критика в философии В.Ф. Эрна. Проблема познания в творчестве Н.А. Бердяева.

ПРАКТИЧЕСКОЕ ЗАДАНИЕ К РАЗДЕЛУ 4.

Тема практического занятия 1: Феномен русской интеллигенции в философской рефлексии XX века.

Форма практического задания: опрос с элементами научной дискуссии

Перечень вопросов для обсуждения:

1. Проблема места и роли русской интеллигенции в общественном развитии России: сборник «Вехи».
2. Дискуссии о роли и месте интеллигенции в процессах разрушения советского мира накануне перестройки.
3. Проблема социальной роли интеллигенции в современной России.
4. Интеллигенция и революционные процессы в России.

Тема практического занятия 2: Осмысление социализма в отечественной философии.

Форма практического задания: аналитическое задание

Примерная тематика:

1. Дайте свой комментарий словам В.Соловьева о том, «государство существует не для того, чтобы превратить земную жизнь в рай, а для того, чтобы помешать ей окончательно превратиться в ад».

2. Объясните слова Н.Бердяева: «Государство имеет не только природный, но и божественный исток. Он есть действие божественного начала в замутненной природной среде, преломление абсолютного начала в относительном». (Бердяев Н. А. Философия неравенства. М., 1990, с. 83).

3. Сопоставьте взгляды на общественное переустройство Конфуция и К. Маркса. Объясните слова Н.Бердяева: «Право потому и имеет такое огромное значение в человеческом общении, что оно является охраной и гарантией минимума человеческой свободы, что оно предохраняет человека от того, чтобы жизнь его целиком зависела от моральных свойств, от любви или ненависти другого человека». (Бердяев Н. А. Философия неравенства. М., 1990, с. 90).

4. Объясните слова С.Н.Булгакова: «нам дано расширять жизнь, оживлять природу, быть может, по мнению наиболее смелых мыслителей, воскрешать угасшую жизнь, но творить жизнь нам абсолютно не дано, одинаково ни микроскопической козявки, ни гомункула в реторте. Поэтому хозяйство есть функция жизни, уже созданной и существующей. Этот божественный огонь, зажженный творческой любовью, есть основа всей natura naturata». (Булгаков С.Н. Философия хозяйства//Соч. в 2-х т. М., 1993, т.1, С. 161).

5. До недавнего времени в основе периодизации в отечественной науке лежало понятие «общественно-экономическая формация». В результате, всемирная история была поделена на пять следующих друг за другом формаций: первобытнообщинная – рабовладельческая – феодальная – капиталистическая – коммунистическая. Определите, каких методологических ориентиров придерживались ее авторы.

Тема практического занятия 3: Проблемы этики и духовного развития в отечественной философии.

Форма практического задания: опрос с элементами научной дискуссии

Перечень вопросов для обсуждения:

1. Взаимопомощь как универсальный принцип природного мира в учении П.А.Кропоткина
2. Философия "общего дела" Н. Федорова.
3. Философия всеединства В.С. Соловьева.
4. Теология и религиозная философия С.Н. Булгакова.
5. Учение П.А. Флоренского о церкви.

Тема практического занятия 4: Философия истории в отечественной философии

Форма практического задания: опрос с элементами научной дискуссии

Перечень вопросов для обсуждения:

1. Философия истории Л.П. Карсавина.
2. Смысл истории в учении Н.А. Бердяева.
3. С.Л. Франк о духовных основах общества.
4. Концепция культурно-исторического типа Н.Я. Данилевского.

РУБЕЖНЫЙ КОНТРОЛЬ К РАЗДЕЛУ 4: форма рубежного контроля – опрос на семинарском занятии, проверка качества выполненных заданий.

РАЗДЕЛ 3. УЧЕБНО-МЕТОДИЧЕСКОЕ ОБЕСПЕЧЕНИЕ САМОСТОЯТЕЛЬНОЙ РАБОТЫ ОБУЧАЮЩИХСЯ ПО ДИСЦИПЛИНЕ

3.1. Виды самостоятельной работы обучающихся по дисциплине (модулю)

Очной формы обучения

Раздел, тема	Количество часов	Вид самостоятельной работы
Модуль 1. Основы философии		
<p>Раздел 1. История философии</p> <p>Тема 1.1. Философия в системе духовной культуры</p> <p>Тема 1.2. Философия Древнего Востока</p> <p>Тема 1.3. Античная философия</p> <p>Тема 1.4. Человек и картина мира в Средневековой философии</p> <p>Тема 1.5. Западноевропейская философия эпохи Возрождения и Нового времени</p> <p>Тема 1.6. Философия Просвещения и Немецкая классическая философия</p> <p>Тема 1.7. Постклассическая философия XIX - XX веков.</p>	19	Самостоятельное изучение темы в ЭИОС, работа с учебной литературой и философскими источниками.
<p>Раздел 2. Общетеоретическая философия</p> <p>Тема 2.1. Понятие бытия и варианты онтологии</p> <p>Тема 2.2. Основные проблемы и исторические варианты гносеологии</p> <p>Тема 2.3. Основные проблемы социальной философии</p>	8	Самостоятельное изучение темы в ЭИОС, работа с учебной литературой и философскими источниками.
Модуль 2. Отечественное философское наследие		
<p>Раздел 3. Философское осмысление культурного взаимодействия Запада и Востока</p> <p>Тема 3.1. Истоки и особенности ценностных ориентаций западноевропейской и русской культурных традиций.</p> <p>Тема 3.2. Проблема судьбы России в философских спорах славянофилов и западников.</p> <p>Тема 3.3. Проблема взаимосвязей и различия Востока и Запада в русской философской традиции начала XX века.</p> <p>Тема 3.4. Евразийский проект и основные этапы его развития</p> <p>Тема 3.5. Этнос российской культуры и его особенности.</p>	6	Самостоятельное изучение темы в ЭИОС, работа с учебной литературой и философскими источниками.

<p>Раздел 4. Основные направления и проблемы русской философии</p> <p>Тема 4.1. Феномен русской интеллигенции в философской рефлексии XX века.</p> <p>Тема 4.2. Осмысление социализма в отечественной философии</p> <p>Тема 4.3. Проблемы этики и духовного развития в отечественной философии</p> <p>Тема 4.4. Философия истории в отечественной философии</p> <p>Тема 4.5. Проблема познания в отечественной философии</p>	<p>10</p>	<p>Самостоятельное изучение темы в ЭИОС, работа с учебной литературой и философскими источниками.</p>
<p>Общий объем по дисциплине (модулю), часов</p>	<p>43</p>	

Очно-заочная форма обучения

Раздел, тема	Количество часов	Вид самостоятельной работы
Модуль 1. Основы философии		
<p>Раздел 1. История философии</p> <p>Тема 1.1. Философия в системе духовной культуры</p> <p>Тема 1.2. Философия Древнего Востока</p> <p>Тема 1.3. Античная философия</p> <p>Тема 1.4. Человек и картина мира в Средневековой философии</p> <p>Тема 1.5. Западноевропейская философия эпохи Возрождения и Нового времени</p> <p>Тема 1.6. Философия Просвещения и Немецкая классическая философия</p> <p>Тема 1.7. Постклассическая философия XIX - XX веков.</p>	27	Самостоятельное изучение темы в ЭИОС, работа с учебной литературой и философскими источниками.
<p>Раздел 2. Общетеоретическая философия</p> <p>Тема 2.1. Понятие бытия и варианты онтологии</p> <p>Тема 2.2. Основные проблемы и исторические варианты гносеологии</p> <p>Тема 2.3. Основные проблемы социальной философии</p>	12	Самостоятельное изучение темы в ЭИОС, работа с учебной литературой и философскими источниками.
Модуль 2. Отечественное философское наследие		
<p>Раздел 3. Философское осмысление культурного взаимодействия Запада и Востока</p> <p>Тема 3.1. Истоки и особенности ценностных ориентаций западноевропейской и русской культурных традиций.</p> <p>Тема 3.2. Проблема судьбы России в философских спорах славянофилов и западников.</p> <p>Тема 3.3. Проблема взаимосвязей и различия Востока и Запада в русской философской традиции начала XX века.</p> <p>Тема 3.4. Евразийский проект и основные этапы его развития</p> <p>Тема 3.5. Этнос российской культуры и его особенности.</p>	12	Самостоятельное изучение темы в ЭИОС, работа с учебной литературой и философскими источниками.

<p>Раздел 4. Основные направления и проблемы русской философии</p> <p>Тема 4.1. Феномен русской интеллигенции в философской рефлексии XX века.</p> <p>Тема 4.2. Осмысление социализма в отечественной философии</p> <p>Тема 4.3. Проблемы этики и духовного развития в отечественной философии</p> <p>Тема 4.4. Философия истории в отечественной философии</p> <p>Тема 4.5. Проблема познания в отечественной философии</p>	<p>16</p>	<p>Самостоятельное изучение темы в ЭИОС, работа с учебной литературой и философскими источниками.</p>
<p>Общий объем по дисциплине (модулю), часов</p>	<p>67</p>	

3.2 Задания для самостоятельной работы

Раздел 1. История философии

Тема 1.1. Философия в системе духовной культуры

Вопросы для самоподготовки:

1. Предмет, метод и функции философии.
2. Философия как форма духовной культуры.
3. Роль и значение философии в жизни человека и общества.
4. Основные разделы философского знания.
5. Основные философские категории.

Тема 1.2. Философия Древнего Востока

Вопросы для самоподготовки:

1. Ведические школы Древней Индии.
2. Буддизм как нравственная философия.
3. Основные философские идеи конфуцианства.
4. Значение конфуцианства в культуре современного Китая.
5. Учение Мо-Цзы.

Тема 1.3. Античная философия

Вопросы для самоподготовки:

1. Характерные черты античной философии.
2. Раннегреческая натурфилософия. Первые натурфилософы.
3. Классический период античной философии (Сократ, Платон, Аристотель).
4. Основные направления и идеи эллинистической философии.

5. Особенности философии поздней античности.

Тема 1.4. Человек и картина мира в Средневековой философии

Вопросы для самоподготовки:

1. Характерные черты средневековой философии (монотеизм, креационизм, теоцентризм).
2. Социально-политическая концепция Августина.
3. Основные идеи философии Фомы Аквинского. Доказательство бытия Бога.
4. Спор о природе универсалий.
5. Теория двойственной истины.

Тема 1.5. Западноевропейская философия эпохи Возрождения и Нового времени

Вопросы для самоподготовки:

1. Антропоцентризм и гуманизм в философии эпохи Возрождения.
2. Научная революция XVII века и её влияние на развитие философии.
3. Эмпиризм и сенсуализм в гносеологии XVII-XVIII веков (Ф. Бэкон, Дж. Локк, Т. Гоббс).
4. Рационализм как направление в гносеологии и как характерная черта европейской культуры.
5. Идеалистический эмпиризм Дж. Беркли и Д. Юма.

Тема 1.6. Философия Просвещения и Немецкая классическая философия

Вопросы для самоподготовки:

1. Основные идеи философии Просвещения в Англии, Франции, Германии.
2. Теория познания и этика И. Канта.
3. Философская система Г. Гегеля.
4. Диалектика К. Маркса и Ф. Энгельса.
5. Антропология и социальная философия К. Маркса.

Тема 1.7. Постклассическая философия XIX – XX веков.

Вопросы для самоподготовки:

1. Философия жизни А. Шопенгауэра и Ф. Ницше.
2. Основные этапы и представители позитивизма.
3. Экзистенциализм в Германии и во Франции.
4. Философия психоанализа.
5. Основные идеи и представители философии постмодернизма.

Литература для самостоятельного изучения к Разделу 1.

1. Митрошенков, О. А. Философия в 2 ч. Часть 1 : учебник для вузов / О. А. Митрошенков, В. П. Ляшенко, Г. И. Рузавин ; под редакцией О. А. Митрошенкова. — 2-е изд., доп. — Москва : Издательство Юрайт, 2023. — 275 с. — (Высшее образование). — ISBN 978-5-534-09057-4. — Текст : электронный // Образовательная платформа Юрайт [сайт]. — URL: <https://www.biblio-online.ru/bcode/515564>.
2. Шаповалов, В. Ф. Философия : учебник для вузов / В. Ф. Шаповалов. — 3-е изд., испр. и доп. — Москва : Издательство Юрайт, 2023. — 596 с. — (Высшее образование). — ISBN 978-5-534-10147-8. — Текст : электронный // Образовательная платформа Юрайт [сайт]. — URL: <https://www.biblio-online.ru/bcode/517592>.
3. Гуревич, П. С. История философии : учебник для вузов / П. С. Гуревич. — Москва : Издательство Юрайт, 2023. — 162 с. — (Высшее образование). — ISBN 978-5-534-00647-6. — Текст : электронный // Образовательная платформа Юрайт [сайт]. — URL: <https://www.biblio-online.ru/bcode/512025>.
4. Аблеев, С. Р. История мировой философии : учебник для вузов / С. Р. Аблеев. — Москва : Издательство Юрайт, 2023. — 318 с. — (Высшее образование). — ISBN 978-5-534-01520-1. — Текст : электронный // Образовательная платформа Юрайт [сайт]. — URL: <https://www.biblio-online.ru/bcode/511095>.

Раздел 2. Общетеоретическая философия.

Тема 2.1. Понятие бытия и варианты онтологии

Вопросы для самоподготовки:

1. "Бытие" и "материя" как категории онтологии.
2. Виды и формы бытия в современной онтологии.
3. Монистические и плюралистические концепции бытия.
4. Бытие и сознание в разных философских учениях.
5. Диалектика как учение о развитии. Категории и законы диалектики.

Тема 2.2. Основные проблемы и исторические варианты гносеологии

Вопросы для самоподготовки:

1. Познание как объект философского анализа. Объект и субъект познания.
2. Гносеологический оптимизм и гносеологический пессимизм.
3. Проблема истины и её критериев. Основные концепции истины.
4. Специфика научного познания.
5. Особенности социального познания.

Тема 2.3. Основные проблемы социальной философии

Вопросы для самоподготовки:

1. Объект, предмет, функции социальной философии.
2. Движущие силы и факторы общественного развития.
3. Основные сферы общественной жизни.
4. Формационная, цивилизационная и культурологическая концепции общественного развития.
5. «Культура» и «цивилизация»: соотношение понятий.

Литература для самостоятельного изучения к Разделу 2

1. Митрошенков, О. А. Философия в 2 ч. Часть 1 : учебник для вузов / О. А. Митрошенков, В. П. Ляшенко, Г. И. Рузавин ; под редакцией О. А. Митрошенкова. — 2-е изд., доп. — Москва : Издательство Юрайт, 2023. — 275 с. — (Высшее образование). — ISBN 978-5-534-09057-4. — Текст : электронный // Образовательная платформа Юрайт [сайт]. — URL: <https://www.biblio-online.ru/bcode/515564>.
2. Шаповалов, В. Ф. Философия : учебник для вузов / В. Ф. Шаповалов. — 3-е изд., испр. и доп. — Москва : Издательство Юрайт, 2023. — 596 с. — (Высшее образование). — ISBN 978-5-534-10147-8. — Текст : электронный // Образовательная платформа Юрайт [сайт]. — URL: <https://www.biblio-online.ru/bcode/517592>.
3. Гуревич, П. С. История философии : учебник для вузов / П. С. Гуревич. — Москва : Издательство Юрайт, 2023. — 162 с. — (Высшее образование). — ISBN 978-5-534-00647-6. — Текст : электронный // Образовательная платформа Юрайт [сайт]. — URL: <https://www.biblio-online.ru/bcode/512025>.
4. Аблеев, С. Р. История мировой философии : учебник для вузов / С. Р. Аблеев. — Москва : Издательство Юрайт, 2023. — 318 с. — (Высшее образование). — ISBN 978-5-534-01520-1. — Текст : электронный // Образовательная платформа Юрайт [сайт]. — URL: <https://www.biblio-online.ru/bcode/511095>.

Раздел 3. Философское осмысление культурного взаимодействия Запада и Востока

Тема 3.1. Истоки и особенности ценностных ориентаций западноевропейской и русской культурных традиций

Вопросы для самоподготовки:

1. Формирование представлений о нравственном идеале Руси.
2. Гетерогенность и гомогенность русской философии.
3. Светский и религиозный (православный) характер русской философии.
4. Различия в культурном развитии западноевропейской и восточноевропейской культур.
5. Концепция Москвы - третьего Рима Филофея.

Тема 3.2. Проблема судьбы России в философских спорах славянофилов и западников

Вопросы для самоподготовки:

1. Особенности генезиса западной культуры в концепции И. Киреевского. Различия западной и русской культур.
2. Доктрина соборности в учении А. Хомякова.
3. Критика общественно-политического строя России у П.Я. Чаадаева. «Философические письма».
4. Философские взгляды В.Г. Белинского.
5. А.И. Герцен о путях культурного развития России в ранний и поздний период своего творчества.

Тема 3.3. Проблема взаимосвязей и различия Востока и Запада в русской философской традиции начала XX века.

Вопросы для самоподготовки:

1. В.С. Соловьев о России и смысле ее существования.
2. Проблема Востока и Запада и ее осмысление в философии В. Соловьева
3. Проблема характера взаимоотношений России и Европы в работах В. Эрна и Н.Я. Данилевского.
4. Исследование государственной формы нации у К.Н. Леонтьева
5. Россия как живой организм в философии И. Ильина

Тема 3.4. Евразийский проект и основные этапы его развития

Вопросы для самоподготовки:

1. Н. Трубецкой и П.Н. Савицкий о различии западноевропейской и евразийской культурных традиций.
2. Дискуссии о взаимодействии христианства, ислама и буддизма в евразийстве.
3. Евразийские идеи и их осмысление в работах Л.Н. Гумилева.
4. Пассионарная теория этногенеза и учение о суперэтносе Л.Н. Гумилёва.
5. Современные неоевразийские концепции.

Тема 3.5. Этнос российской культуры и его особенности

Вопросы для самоподготовки:

1. Этнос культуры как национальная идея.
2. Русская идея: подходы к осмыслению особенностей ценностных ориентаций российской культурной традиции.
3. Сравнительный анализ русской идеи и идеи исключительности американской исключительности.
4. Н.А. Бердяев об этносе русской культуры («Судьба России»).

Литература для самостоятельного изучения к Разделу 3

1. Митрошенков, О. А. Философия в 2 ч. Часть 1 : учебник для вузов / О. А. Митрошенков, В. П. Ляшенко, Г. И. Рузавин ; под редакцией О. А. Митрошенкова. — 2-е изд., доп. — Москва : Издательство Юрайт, 2023. — 275 с. — (Высшее образование). — ISBN 978-5-534-09057-4. — Текст : электронный // Образовательная платформа Юрайт [сайт]. — URL: <https://www.biblio-online.ru/bcode/515564>.
2. Шаповалов, В. Ф. Философия : учебник для вузов / В. Ф. Шаповалов. — 3-е изд., испр. и доп. — Москва : Издательство Юрайт, 2023. — 596 с. — (Высшее образование). — ISBN 978-5-534-10147-8. — Текст : электронный // Образовательная платформа Юрайт [сайт]. — URL: <https://www.biblio-online.ru/bcode/517592>.
3. Гуревич, П. С. История философии : учебник для вузов / П. С. Гуревич. — Москва : Издательство Юрайт, 2023. — 162 с. — (Высшее образование). — ISBN 978-5-534-00647-6. — Текст : электронный // Образовательная платформа Юрайт [сайт]. — URL: <https://www.biblio-online.ru/bcode/512025>.
4. Аблеев, С. Р. История мировой философии : учебник для вузов / С. Р. Аблеев. — Москва : Издательство Юрайт, 2023. — 318 с. — (Высшее образование). — ISBN 978-5-534-01520-1. — Текст : электронный // Образовательная платформа Юрайт [сайт]. — URL: <https://www.biblio-online.ru/bcode/511095>.

Раздел 4. Основные направления и проблемы русской философии

Тема 4.1. Феномен русской интеллигенции в философской рефлексии XX века

Вопросы для самоподготовки:

1. Проблема места и роли русской интеллигенции в общественном развитии России: сборник «Вехи».
2. Дискуссии о роли и месте интеллигенции в процессах разрушения советского мира накануне перестройки.
3. Проблема социальной роли интеллигенции в современной России.
4. Интеллигенция и революционные процессы в России.

Тема 4.2. Осмысление социализма в отечественной философии

Вопросы для самоподготовки:

1. Учение К. Маркса и ленинская интерпретация марксизма.
2. Философия классического марксизма и реальность советского социализма.
3. Истоки и смысл русского коммунизма.
4. Социализм как теократия в концепции Н.А. Бердяева.
5. Концепция «христианского социализма» С.Н. Булгакова.

Тема 4.3. Проблемы этики и духовного развития в отечественной философии

Вопросы для самоподготовки:

1. Взаимопомощь как универсальный принцип природного мира в учении П.А.Кропоткина
2. Философия "общего дела" Н. Федорова.
3. Философия всеединства В.С. Соловьева.
4. Теология и религиозная философия С.Н. Булгакова.
5. Учение П.А. Флоренского о церкви.

Тема 4.4. Философия истории в отечественной философии

Вопросы для самоподготовки:

1. Философия истории Л.П. Карсавина.
2. Смысл истории в учении Н.А. Бердяева.
3. С.Л. Франк о духовных основах общества.
4. Концепция культурно-исторического типа Н.Я. Данилевского.

Тема 4.5. Проблема познания в отечественной философии

Вопросы для самоподготовки:

1. Идея цельного знания В.С. Соловьева.
2. Тема свободы, творчества и самопознания Н.А. Бердяева.
3. Учение Н.О. Лосского о мистической, чувственной и интеллектуальной интуиции.
4. Учение А.Ф. Лосева о Логосе.

Литература для самостоятельного изучения к Разделу 4

1. Митрошенков, О. А. Философия в 2 ч. Часть 1 : учебник для вузов / О. А. Митрошенков, В. П. Ляшенко, Г. И. Рузавин ; под редакцией О. А. Митрошенкова. — 2-е изд., доп. — Москва : Издательство Юрайт, 2023. — 275 с. — (Высшее образование). — ISBN 978-5-534-09057-4. — Текст : электронный // Образовательная платформа Юрайт [сайт]. — URL: <https://www.biblio-online.ru/bcode/515564>.
2. Шаповалов, В. Ф. Философия : учебник для вузов / В. Ф. Шаповалов. — 3-е изд., испр. и доп. — Москва : Издательство Юрайт, 2023. — 596 с. — (Высшее образование). — ISBN 978-5-534-10147-8. — Текст : электронный // Образовательная платформа Юрайт [сайт]. — URL: <https://www.biblio-online.ru/bcode/517592>.
3. Гуревич, П. С. История философии : учебник для вузов / П. С. Гуревич. — Москва : Издательство Юрайт, 2023. — 162 с. — (Высшее образование). — ISBN 978-5-534-00647-6. — Текст : электронный // Образовательная платформа Юрайт [сайт]. — URL: <https://www.biblio-online.ru/bcode/512025>.
4. Аблеев, С. Р. История мировой философии : учебник для вузов / С. Р. Аблеев. — Москва : Издательство Юрайт, 2023. — 318 с. — (Высшее образование). — ISBN 978-5-534-01520-1. — Текст : электронный // Образовательная платформа Юрайт [сайт]. — URL: <https://www.biblio-online.ru/bcode/511095>.

3.3. Методические указания к самостоятельной работе по дисциплине (модулю)

Освоение слушателями программы предполагает изучение материалов дисциплин (модулей) в ходе самостоятельной работы.

Для успешного освоения дисциплины (модуля) и достижения поставленных целей необходимо внимательно ознакомиться с рабочей программой дисциплины (модуля), доступной в электронной информационно-образовательной среде РГСУ.

Следует обратить внимание на списки основной и дополнительной литературы, на предлагаемые преподавателем ресурсы информационно-телекоммуникационной сети Интернет. Эта информация необходима для самостоятельной работы обучающегося.

Для более углубленного изучения темы задания для самостоятельной работы рекомендуется выполнять параллельно с изучением данной темы. При выполнении заданий по возможности используйте наглядное представление материала.

Самостоятельная работа включает разнообразный комплекс видов и форм работы обучающихся.

Выполнение тестовых заданий.

Тестовые задания содержат вопросы и 3-4 варианта ответа по базовым положениям изучаемой темы, составлены с расчетом на знания, полученные слушателями в процессе изучения темы.

Тестовые задания выполняются в письменной или электронной форме и сдаются преподавателю, ведущему дисциплину (модуль).

Написание эссе.

Эссе – вид самостоятельной исследовательской работы обучающихся, с целью углубления и закрепления теоретических знаний и освоения практических навыков. Цель эссе состоит в развитии самостоятельного творческого мышления и письменного изложения собственных мыслей. При написании эссе слушатель должен представить развернутый письменный ответ на теоретический или практический актуальный вопрос, объявленный преподавателем в аудитории непосредственно перед ее написанием. В процессе написания эссе разрешается пользоваться нормативно-правовыми актами, конспектом лекций (в печатном виде). Использование интернет-ресурсов не допускается. Темы эссе преподаватель предлагает из числа тех, которые слушатели уже рассматривали на лекциях или семинарских занятиях, исходя из содержания заданий в составе оценочных средств. По решению преподавателя, в качестве темы эссе может быть выбрана одна или несколько тем, которые могут быть распределены между слушателями по желанию.

Эссе проводится письменно, по объему не более 3-х печатных листов.

Требования к оформлению эссе:

Эссе выполняется на компьютере (гарнитура Times New Roman, шрифт 14) через 1,5 интервала с полями: верхнее, нижнее – 2; правое – 3; левое – 1,5. Отступ первой строки абзаца – 1,25. Сноски – постраничные. Таблицы и рисунки встраиваются в текст работы. При этом обязательный заголовок таблицы надо размещать над табличным полем, а рисунки сопровождать подрисуночными подписями. При включении в эссе нескольких таблиц и/или рисунков их нумерация обязательна. Обязательна и нумерация страниц. Их целесообразно проставлять внизу страницы – по середине или в правом углу. Номер страницы не ставится на титульном листе, но в общее число страниц он включается. Объем эссе, без учета приложений, не должен превышать 5 страниц. Значительное превышение установленного объема является недостатком работы и указывает на то, что слушатель не сумел отобрать и переработать необходимый материал.

Работа должна содержать собственные умозаключения по сути поставленной проблемы, включать самостоятельно проведенный анализ по сути этой проблемы, выводы, обобщающие авторскую позицию по поставленной проблеме.

РАЗДЕЛ 4. ФОНД ОЦЕНОЧНЫХ СРЕДСТВ ДЛЯ ПРОВЕДЕНИЯ ПРОМЕЖУТОЧНОЙ АТТЕСТАЦИИ ОБУЧАЮЩИХСЯ ПО ДИСЦИПЛИНЕ (МОДУЛЮ)

4.1. Форма промежуточной аттестации обучающегося по дисциплине (модулю)

Контрольным мероприятием промежуточной аттестации обучающихся по учебной дисциплине (модулю) являются зачет и экзамен, которые проводятся в устной форме.

4.2. Оценочные материалы, определяющие процедуры оценивания знаний, умений, навыков и (или) опыта деятельности, характеризующих этапы формирования компетенций

4.2.1. Организационные основы применения балльно-рейтинговой системы оценки успеваемости обучающихся по дисциплине (модулю)

Оценка качества освоения обучающимися дисциплины (модуля) реализуется в формате балльно-рейтинговой системы оценки успеваемости обучающихся (БРСО).

БРСО в ходе текущего контроля успеваемости и промежуточной аттестации осуществляется по 100-балльной шкале.

Академический рейтинг обучающегося по дисциплине (модулю) складывается из результатов:

- текущего контроля успеваемости (максимальный текущий рейтинг обучающегося – 80 рейтинговых баллов);
- промежуточной аттестации (максимальный рубежный рейтинг обучающегося – 20 рейтинговых баллов).

Условия оценки освоения обучающимся дисциплины (модуля) в формате БРСО доводятся преподавателем до сведения обучающихся на первом учебном занятии, а также размещены в свободном доступе в электронной информационно-образовательной среде Университета.

4.2.2. Проведение текущего контроля успеваемости обучающихся по дисциплине (модулю) в соответствии с балльно-рейтинговой системой оценки успеваемости обучающегося

В течение учебного семестра до промежуточной аттестации на основании утвержденной рабочей программы дисциплины (модуля) формируется текущий рейтинг обучающегося. Текущий рейтинг обучающегося складывается как сумма рейтинговых баллов, полученных им в течение учебного семестра по всем видам учебных занятий по дисциплине (модулю).

В процессе текущего контроля оцениваются следующие действия обучающегося, направленные на освоение компетенций в рамках изучения дисциплины (модуля):

- академическая активность (посещаемость учебных занятий, самостоятельное изучение содержания дисциплины (модуля) в электронной информационно-образовательной среде, соблюдение сроков сдачи практических заданий и текущих контрольных мероприятий и др.);

– выполнение и сдача текущих и итогового практических заданий, активное участие в групповых дискуссиях.

– прохождение рубежей текущего контроля, включая соблюдение графика их прохождения в электронной информационно-образовательной среде.

Для планирования расчета текущего рейтинга обучающегося используются следующие пропорции:

Вид учебного действия	Максимальная рейтинговая оценка, баллов
академическая активность	10
практические задания	40
<i>из них: текущие практические задания</i>	20
<i>итоговое практическое задание</i>	20
рубежи текущего контроля	30
ИТОГО:	80

В течение учебного семестра по дисциплине (модулю) обучающимся должен быть накоплен текущий рейтинг не менее 52 рейтинговых баллов (65% от максимального значения текущего рейтинга).

Необходимыми условиями допуска обучающегося к промежуточной аттестации по дисциплине (модулю) являются положительное прохождение обучающимся не менее 65% рубежей текущего контроля с накоплением не менее 65% максимального рейтингового балла за каждый рубеж текущего контроля и положительное выполнение итогового практического задания с накоплением не менее 65% максимального рейтингового балла, установленного за итоговое практическое задание.

Невыполнение вышеуказанных условий является текущей академической задолженностью, которая должна быть ликвидирована обучающимся до контрольного мероприятия промежуточной аттестации.

Сведения о наличии у обучающихся текущей академической задолженности, сроках и порядке добора рейтинговых баллов для её ликвидации доводятся до обучающихся педагогическим работником.

В случае неликвидации текущей академической задолженности, педагогический работник обязан во время контрольного мероприятия промежуточной аттестации поставить обучающемуся 0 рейтинговых баллов. В этом случае ликвидация текущей академической задолженности возможна в периоды проведения повторной промежуточной аттестации.

4.3. Перечень заданий для проведения текущей и промежуточной оценки знаний, умений, навыков и (или) опыта деятельности, характеризующих этапы формирования компетенций

4.3.1. Оценочные материалы для проведения текущей аттестации и рубежного контроля обучающихся по дисциплине (модулю)

Перечень вопросов рубежного контроля и текущей аттестации

№ п/п	Контролируемые разделы (темы) дисциплины	Код контролируемой компетенции	Форма рубежного контроля	Вопросы/задания рубежного контроля
1	Раздел 1. История философии.	УК-1, УК-5, УК-6	Опрос на семинарском занятии, проверка качества выполненных заданий.	<p style="text-align: center;">УК-1</p> <p>1. Методологическая функция философии. Роль философии в формировании современных навыков работы с информацией.</p> <p>2. Философия и её роль в формировании критического мышления</p> <p style="text-align: center;">УК-5</p> <p>1. Какова роль философии как формы духовной культуры?</p> <p>2. В чём роль и значение философии в жизни человека и общества?</p> <p>3. Какова роль мифологии как исторически первой формы мировоззрения?</p> <p>4. Каковы основные формы религиозного сознания?</p> <p>5. Охарактеризуйте основные религиозно-философские учения Древнего Востока</p> <p>6. Дайте общую характеристику античной философии.</p> <p>7. Какие существуют учения досократического периода?</p> <p>8. Каковы особенности классического периода греческой философии?</p> <p>9. Дайте общую характеристику средневековой философии.</p> <p>10. В чём отличие патристики, схоластики и мистики?</p> <p>11. Выделите особенности философской мысли эпохи Возрождения.</p> <p>12. Дайте характеристику философии Нового времени.</p> <p>13. Как соотносятся эмпиризм и рационализм?</p> <p>14. Каковы основные идеи философии И. Канта и Г. Гегеля?</p> <p style="text-align: center;">УК-6</p> <p>1. Каково соотношение классической и неклассической философии? Какое значение имеет позитивистская традиция в философии?</p> <p>2. В чём сущность экзистенциализма и философской герменевтики?</p>

2	<p>Раздел 2. Общетеоретическая философия.</p>	<p>УК-1, УК-5, УК-6</p>	<p>Опрос на семинарском занятии, проверка качества выполненных заданий.</p>	<p style="text-align: center;">УК-1</p> <ol style="list-style-type: none"> 1. Определите понятия «субстанция», «материальное» и «материя», «идеальное» и «сознание». 2. Назовите основные положения и представителей материализма как философского учения 3. Назовите основные положения и представителей идеализма как философского учения. 4. Раскройте особенности дуализма и философии тождества (пантеизма) как философских учений. 5. Дайте определение понятию «бытие» 6. Сравните монистические и плюралистические концепции бытия. <p style="text-align: center;">УК-5</p> <ol style="list-style-type: none"> 1. Каковы факторы общественного развития и его источники? <p style="text-align: center;">УК-6</p> <ol style="list-style-type: none"> 1. Раскройте специфику человеческого бытия. 2. Как соотносится бытие и сознание с точки зрения разных философских учений? 3. Сравните гносеологический оптимизм и гносеологический пессимизм. 4. Чем различаются наивный реализм, эмпиризм, рационализм, сенсуализм, иррационализм? 5. Проблема истины в классической и неклассической философии. 6. Сравните агностицизм, релятивизм и скептицизм. 7. Раскройте основные концепции философии науки. 8. Определите специфику научного познания.
---	--	-----------------------------	---	---

3	<p>Раздел 3. Философское осмысление культурного взаимодействия Запада и Востока</p>	<p>УК-1 УК-5, УК-6</p>	<p>Опрос на семинарском занятии, проверка качества выполненных заданий.</p>	<p>УК-1 1. В чем суть пассионарной теории этногенеза Л.Н.Гумилёва? УК-5 1. В чем состоит различие в культурном развитии западноевропейской и восточноевропейской культур? 2. Какова суть концепции "Москва - третий Рим" Филофея? 3. Как рассматривается проблема Востока и Запада в трудах В.С.Соловьева? 4. В чем суть спора западников и славянофилов? 5. Взаимоотношение России и Европы Европы в работах В. Эрн и Н.Я. Данилевского: общее и различное. 6. Что такое Евразия в понимании П.Н.Савицкого и Н.Трубецкого? УК-6 1. Каковы особенности ценностных ориентаций русской культуры? 2. Что писал Н.А.Бердяев об этосе русской культуры и качествах национального характера русского человека?</p>
4	<p>Раздел 4. Основные направления и проблемы русской философии</p>	<p>УК-1, УК-5, УК-6</p>	<p>Опрос на семинарском занятии, проверка качества выполненных заданий.</p>	<p>УК-1 1. Как решается проблема познания в творчестве Н.Бердяева? 2. В чем суть учения Н.О.Лосского о мистической, чувственной и интеллектуальной интуиции. УК-5 1. В чем суть концепции «христианского социализма» С.Н. Булгакова? 2. Каковы главные идеи философии «общего дела» Н.Ф.Фёдорова? В чем состоит их нравственное содержание? 3. Каковы главные идеи К.Э.Циолковского и А.Л.Чижевского? 4. Каково содержание понятия «всеединство» в философской системе В.С.Соловьева? 6. В чем суть концепции культурно-исторических типов Н.Я.Данилевского? УК-6 1. Что писал С.Л.Франк о духовных основах общества? 2. Какова роль интеллигенции в русской культуре второй половины XIX-XX вв.?</p>

4.3.2. Оценочные материалы для проведения промежуточной аттестации обучающихся по дисциплине (модулю)

Вопросы/задания для проведения промежуточной аттестации обучающихся по дисциплине (модулю)

Коды контролируемой компетенции	Вопросы /задания
1 модуль. Основы философии. Форма контроля: зачет	
УК-1	<ol style="list-style-type: none"> 1. Основные аспекты философской проблемы бытия. 2. Основные аспекты философской проблемы материи. 3. Философские концепции пространства и времени. 4. Философские аспекты проблем движения и развития. 5. Основные аспекты философской проблемы сознания.
УК-5	<ol style="list-style-type: none"> 1. Предмет и значение философии. 2. Основные философские категории. 3. Структура философского знания: основные разделы философии. 4. Соотношение философии с другими формами духовной культуры. 5. Мифология и религия как первые формы мировоззрения. 6. Основные религиозно-философские учения Древнего Востока. 7. Общая характеристика античной философской мысли. 8. Основные идеи и представители досократической философии. 9. Сократ и софисты: майевтика против релятивизма. 10. Философское учение Платона. 11. Философское учение Аристотеля. 12. Основные философские школы эллинизма. 13. Общая характеристика средневековой философии. 14. Основные проблемы и идеи патристики. 15. Основные проблемы и идеи схоластики. 16. Общая характеристика философии эпохи Возрождения. 17. Эмпиризм, рационализм и субъективизм в философии Нового времени. 18. Основные представители, общие и особенные черты философии эпохи Просвещения. 19. Критическая философия И. Канта (гносеология и этика). 20. Диалектический идеализм Г. Гегеля. 21. Антропологический материализм Л. Фейербаха. 22. Основные идеи диалектического и исторического материализма. 23. Основные идеи и представители позитивизма. 24. Главные идеи и представители философии жизни. 25. Главные идеи и представители экзистенциализма.

УК-6	<ol style="list-style-type: none"> 1. Проблема познаваемости мира и основные подходы к её разрешению. 2. Истина и её критерии. Понимание истины в классической и неклассической философии. 3. Мышление и язык как объекты философского анализа. 4. Общество как предмет философского анализа. 5. Основные проблемы философии истории.
2 модуль. Отечественное философское наследие. Форма контроля: экзамен	
УК-1	<ol style="list-style-type: none"> 1. Проблема места и роли русской интеллигенции в общественном развитии России: сборник «Вехи». 2. Дискуссии о роли и месте интеллигенции в процессах разрушения советской системы в период перестройки. 3. Проблема социальной роли интеллигенции в современной России. 4. Интеллигенция и революционные процессы в России. 5. Учение К. Маркса и ленинская интерпретация марксизма 6. Социализм как теократия в концепции Н.А. Бердяева 7. Концепция «христианского социализма» С.Н. Булгакова 8. Философские взгляды П.А. Кропоткина.
УК-5	<ol style="list-style-type: none"> 1. Философия всеединства В.С. Соловьева. 2. Теология и религиозная философия С.Н. Булгакова. 3. Учение П.А. Флоренского о церкви. 4. Спор западников и славянофилов об историческом и культурном развитии России. 5. Смысл истории в учении Н.А. Бердяева. 14. С.Л. Франк о духовных основах общества. 15. Концепция культурно-исторического типа Н.Я. Данилевского. 16. Учение Л.Н. Гумилева о пассионарности. 17. Сущность и содержание концепции евразийства.
УК-6	<ol style="list-style-type: none"> 1. Учение А.Ф. Лосева о Логосе. 2. Идея цельного знания В.С. Соловьева 3. Тема свободы, творчества и самопознания Н.А. Бердяева 4. Учение Н.О. Лосского о мистической, чувственной и интеллектуальной интуиции.

РАЗДЕЛ 5. УСЛОВИЯ РЕАЛИЗАЦИИ ДИСЦИПЛИНЫ (МОДУЛЯ)

5.1. Перечень основной и дополнительной учебной литературы для освоения дисциплины (модуля)

5.1.1. Основная литература

5. Митрошенков, О. А. Философия в 2 ч. Часть 1 : учебник для вузов / О. А. Митрошенков, В. П. Ляшенко, Г. И. Рузавин ; под редакцией О. А. Митрошенкова. — 2-е изд., доп. — Москва : Издательство Юрайт, 2023. — 275 с. — (Высшее образование). — ISBN 978-5-534-09057-4. — Текст : электронный // Образовательная платформа Юрайт [сайт]. — URL: <https://www.biblio-online.ru/bcode/515564>.
6. Шаповалов, В. Ф. Философия : учебник для вузов / В. Ф. Шаповалов. — 3-е изд., испр. и доп. — Москва : Издательство Юрайт, 2023. — 596 с. — (Высшее образование). — ISBN 978-5-534-10147-8. — Текст : электронный // Образовательная платформа Юрайт [сайт]. — URL: <https://www.biblio-online.ru/bcode/517592>.

5.1.2. Дополнительная литература

1. Гуревич, П. С. История философии : учебник для вузов / П. С. Гуревич. — Москва : Издательство Юрайт, 2023. — 162 с. — (Высшее образование). — ISBN 978-5-534-00647-6. — Текст : электронный // Образовательная платформа Юрайт [сайт]. — URL: <https://www.biblio-online.ru/bcode/512025>.
2. Аблеев, С. Р. История мировой философии : учебник для вузов / С. Р. Аблеев. — Москва : Издательство Юрайт, 2023. — 318 с. — (Высшее образование). — ISBN 978-5-534-01520-1. — Текст : электронный // Образовательная платформа Юрайт [сайт]. — URL: <https://www.biblio-online.ru/bcode/511095>.
3. История русской философии : учебник для вузов / А. Ф. Замалеев [и др.] ; под общей редакцией А. Ф. Замалеева. — 2-е изд., испр. и доп. — Москва : Издательство Юрайт, 2023. — 310 с. — (Высшее образование). — ISBN 978-5-534-09676-7. — Текст : электронный // Образовательная платформа Юрайт [сайт]. — URL: <https://urait.ru/bcode/512426>
4. Шапошников, Л. Е. История русской религиозной философии : учебник для вузов / Л. Е. Шапошников, А. А. Федоров. — 2-е изд., испр. и доп. — Москва : Издательство Юрайт, 2023. — 410 с. — (Высшее образование). — ISBN 978-5-534-09716-0. — Текст : электронный // Образовательная платформа Юрайт [сайт]. — URL: <https://urait.ru/bcode/513511>.

5.2. Перечень ресурсов информационно-коммуникационной сети «Интернет», необходимых для освоения дисциплины (модуля)

№ №	Название электронного ресурса	Описание электронного ресурса	Используемый для работы адрес
1.	ЭБС «Университетская библиотека онлайн»	Электронная библиотека, обеспечивающая доступ высших и средних учебных заведений, публичных библиотек и корпоративных пользователей к наиболее востребованным материалам по всем отраслям знаний от ведущих российских издательств	http://biblioclub.ru/
2.	Научная электронная библиотека eLIBRARY.ru	Крупнейший российский информационно-аналитический портал в области науки, технологии, медицины и образования, содержащий рефераты и полные тексты более 34 млн научных публикаций и патентов	http://elibrary.ru/
3.	Образовательная платформа Юрайт	Электронно-библиотечная система для ВУЗов, ССУЗов, обеспечивающая доступ к учебникам, учебной и методической литературе по различным дисциплинам.	https://urait.ru/
4.	База данных "EastView"	Полнотекстовая база данных периодических изданий	https://dlib.eastview.com
5.	Электронная библиотека "Grebennikon"	Библиотека предоставляет доступ более чем к 30 журналам, выпускаемых Издательским домом "Гребенников".	https://grebennikon.ru/

5.3 Методические указания для обучающихся по освоению дисциплины (модуля)

Освоение обучающимся дисциплины (модуля) «Философия» предполагает изучение материалов дисциплины (модуля) на аудиторных занятиях и в ходе самостоятельной работы. Аудиторные учебные занятия проходят в форме лекций и практических занятий. Самостоятельная работа включает разнообразный комплекс видов и форм работы обучающихся.

Для успешного освоения дисциплины (модуля) и достижения поставленных целей необходимо внимательно ознакомиться с рабочей программой дисциплины (модуля), доступной в электронной информационно-образовательной среде РГСУ.

Следует обратить внимание на списки основной и дополнительной литературы, на предлагаемые преподавателем ресурсы информационно-телекоммуникационной сети Интернет. Эта информация необходима для самостоятельной работы обучающегося.

Для качественного усвоения дисциплины (модуля) обучающемуся необходимо:

- овладеть эффективными методиками обучения в высшей школе, методами поиска и обработки научной информации;
- научиться планировать свою работу, регулярно посещать лекции и семинарские занятия;
- конспектировать основные положения лекции, дорабатывать лекционный материал в ходе самостоятельной работы;
- участвовать в семинарах и конференциях, организуемых кафедрой и Университетом;

- регулярно консультироваться у преподавателя по сложным и дискуссионным вопросам, источникам получения научной исторической информации по той или иной проблеме.

Учебные занятия способствуют освоению дисциплины (модуля) при учете их особенностей.

Лекция является основным видом учебных занятий поскольку предназначена для формирования у обучающихся базовых теоретических знаний, актуализации проблемных вопросов и определения путей их решения, знакомства с научной литературой и первоисточниками по теме.

Подготовку к семинару и практическим занятиям лучше всего начать сразу же после прочтения лекции по теме. Алгоритм подготовки к таким занятиям включает в себя:

- изучение темы и уяснения вопросов занятия, порядка его проведения;
- чтение конспекта лекции, рекомендованной учебной литературы и первоисточников;
- усвоение специальной (научной) литературы;
- изучение контрольных вопросов, составление ответов на них;
- выполнение индивидуальных заданий, решение тестов и учебных задач;
- подготовка тезисов выступления по всем предусмотренным планом занятия вопросам;
- осмысление содержания изучаемой темы в связи с проблематикой современности и с задачами будущей профессиональной деятельности.

В ходе семинарского занятия обучаемым рекомендуется:

- внимательно следить за ходом обсуждения проблемы, стремиться вникнуть в её сущность;
- уважать чужое мнение, толерантно относиться к студентам неправильно отвечающих на вопросы, соблюдать правила ведения публичной дискуссии;
- проявлять активность, не бояться высказать собственную позицию;
- стремиться аргументировать свои суждения, опираясь на философские тексты, труды отечественных и зарубежных ученых, научную литературу; исключить случаи использования недостоверных сведений из ненаучных (сомнительных) источников информации;
- участвовать в подготовке докладов, сообщений по тематике дисциплины (модуля) на основе рекомендаций и литературы, предложенных преподавателем;
- фиксировать в конспекте результаты обсуждения проблемы, уяснить для себя собственные когнитивные пробелы по теме для их ликвидации в ходе самостоятельной работы.

Критерии оценки выступления обучаемых на семинарском занятии:

- научно-теоретический уровень выступления;
- степень творчества и самостоятельности в подходе к раскрытию обсуждаемого вопроса;
- доказательность и убедительность;
- культура речи, жестов, мимики;

- умение анализировать, обобщать материал и делать выводы;
- связь с проблематикой современности и деятельностью специалиста в сфере психологии межкультурной коммуникации.

Промежуточная аттестация по дисциплине (модулю) проводится с целью оценки результатов работы обучающихся за семестр и курс, прочности полученных теоретических знаний, степени развития творческого мышления, качества приобретённых навыков самостоятельной работы, умения синтезировать полученные знания и применять их для решения практических задач.

Промежуточная аттестация по дисциплине «Философия» проводится в форме зачета и экзамена. Зачет проводится в 1-м семестре у студентов очной формы обучения. Экзамен проводится во 2-м семестре у студентов очной формы обучения.

Основные рекомендации по подготовке к промежуточной аттестации:

- за три-четыре недели до начала промежуточной аттестации внимательно прочитать вопросы, уяснить их сущность;
- оценить степень полноты собственного конспекта на предмет подготовки к зачёту, при необходимости восстановить отсутствующий материал лекционного курса;
- выделить из перечня вопросов наиболее сложные, проконсультироваться по ним с преподавателем;
- приступить к изучению учебного материала за две-три недели до сдачи зачёта;
- использовать при подготовке только личный конспект, учебники и учебные пособия; к электронным ресурсам прибегать только в крайнем случае;
- повторить изучаемый материал несколько раз, проговорить изученный вопрос вслух либо составив ответ на него в письменном виде;
- обстоятельно изучить все рекомендованные вопросы без исключения.

5.4 Информационно-технологическое обеспечение образовательного процесса по дисциплине (модулю)

5.4.1. Средства информационных технологий

1. Персональные компьютеры;
2. Средства доступа в Интернет;
3. Проектор.

5.4.2. Лицензионное и свободно распространяемое программное обеспечение, в том числе отечественного производства:

1. Операционная система: Astra Linux SE
2. Пакет офисных программ: LibreOffice
3. Справочная система Консультант+
4. Okular или Acrobat Reader DC
5. Ark или 7-zip
6. User Gate

7. TrueConf (client)

5.4.3. Информационные справочные системы и профессиональные базы данных

№ №	Название электронного ресурса	Описание электронного ресурса	Используемый для работы адрес
1.	ЭБС «Университетская библиотека онлайн»	Электронная библиотека, обеспечивающая доступ высших и средних учебных заведений, публичных библиотек и корпоративных пользователей к наиболее востребованным материалам по всем отраслям знаний от ведущих российских издательств	http://biblioclub.ru/
2.	Научная электронная библиотека eLIBRARY.ru	Крупнейший российский информационно-аналитический портал в области науки, технологии, медицины и образования, содержащий рефераты и полные тексты более 34 млн научных публикаций и патентов	http://elibrary.ru/
3.	Образовательная платформа Юрайт	Электронно-библиотечная система для ВУЗов, ССУЗов, обеспечивающая доступ к учебникам, учебной и методической литературе по различным дисциплинам.	https://urait.ru/
4.	База данных "EastView"	Полнотекстовая база данных периодических изданий	https://dlib.eastview.com
5.	Электронная библиотека "Grebennikon"	Библиотека предоставляет доступ более чем к 30 журналам, выпускаемых Издательским домом "Гребенников".	https://grebennikon.ru/

5.5 Материально-техническое обеспечение образовательного процесса по дисциплине (модулю)

Для изучения дисциплины (модуля) «Философия» в рамках реализации основных профессиональных образовательных программ высшего образования используются:

Учебная аудитория для занятий лекционного типа оснащена специализированной мебелью (стол для преподавателя, парты, стулья, доска для написания мелом), техническими средствами обучения (видеопроjectionное оборудование, средства звуковоспроизведения и экран, имеющие выход в сеть Интернет).

Учебная аудитория для занятий семинарского типа: оснащена специализированной мебелью (стол для преподавателя, парты, стулья, доска для написания мелом); техническими средствами обучения (видеопроjectionное оборудование, средства звуковоспроизведения и экран, имеющие выход в сеть Интернет).

Помещения для самостоятельной работы обучающихся: оснащены специализированной мебелью (парты, стулья) техническими средствами обучения (персональные компьютеры с доступом в сеть Интернет и обеспечением доступа в электронно-информационную среду университета, программным обеспечением).

5.6. Образовательные технологии

При реализации дисциплины (модуля) «Философия» применяются различные образовательные технологии, в том числе технологии электронного обучения.

Освоение дисциплины (модуля) «Философия» предусматривает использование в учебном процессе активных и интерактивных форм проведения учебных занятий в форме деловых игр, разбора конкретных ситуаций, решения логических и ситуационных задач в сочетании с внеаудиторной работой с целью формирования и развития **профессиональных** навыков обучающихся.

При освоении дисциплины (модуля) «Философия» предусмотрено применение электронного обучения и дистанционных образовательных технологий.

Учебные часы дисциплины (модуля) «Философия» предусматривают классическую контактную работу преподавателя с обучающимся в аудитории и контактную работу посредством электронной информационно-образовательной среды в синхронном и асинхронном режиме (вне аудитории) посредством применения возможностей компьютерных технологий (электронная почта, электронный учебник, тестирование, , демонстрация видеофильмов, презентация, и др.).

ЛИСТ РЕГИСТРАЦИИ ИЗМЕНЕНИЙ

№ п/п	Содержание изменения	Реквизиты документа об утверждении изменения	Дата введения изменения
1.	Утверждена и введена в действие решением Ученого совета факультета на основании Федерального государственного образовательного стандарта, утвержденного приказом Министерства науки и высшего образования Российской Федерации от 12.08.2020 г № 954	Протокол заседания Ученого совета факультета № 9 от «26» апреля 2023 года	01.09.2023
2.	*	Протокол заседания Ученого совета факультета № _____ от «____» _____ 20____ года	__.:__._____
3.	*	Протокол заседания Ученого совета факультета № _____ от «____» _____ 20____ года	__.:__._____
4.	*	Протокол заседания Ученого совета факультета № _____ от «____» _____ 20____ года	__.:__._____



**МИНИСТЕРСТВО НАУКИ И ВЫСШЕГО ОБРАЗОВАНИЯ
РОССИЙСКОЙ ФЕДЕРАЦИИ**
**Филиал федерального государственного бюджетного
образовательного учреждения высшего образования
«РОССИЙСКИЙ ГОСУДАРСТВЕННЫЙ СОЦИАЛЬНЫЙ
УНИВЕРСИТЕТ» в г. Сочи Краснодарского края**



УТВЕРЖДАЮ
И.о. директора филиала РГСУ в
г. Сочи Краснодарского края
З.А. Еремина
«18» августа 2023 г.

РАБОЧАЯ ПРОГРАММА ДИСЦИПЛИНЫ (МОДУЛЯ)

ИСТОРИЯ РОССИИ

**Направление подготовки
Экономика**

**Направленность (профиль)
Экономика и управление предприятием**

**ОБРАЗОВАТЕЛЬНАЯ ПРОГРАММА ВЫСШЕГО ОБРАЗОВАНИЯ - ПРОГРАММА
БАКАЛАВРИАТА**

**Форма обучения
Очно-заочная**

Сочи 2023

Рабочая программа дисциплины (модуля) «История России» разработана на основании федерального государственного образовательного стандарта высшего образования – *бакалавриата* по направлению подготовки *38.03.01 Экономика*, утвержденного приказом Министерства науки и высшего образования Российской Федерации от 12.08.2020 г № 954, учебного плана по основной профессиональной образовательной программе высшего образования - программы *бакалавриата* по направлению подготовки *38.03.01 Экономика* (далее – «ОПОП»).

Рабочая программа дисциплины (модуля) разработана рабочей группой в составе: кандидат исторических наук, доцент Корнеев В.В., доктор исторических наук, профессор Виниченко М.В., кандидат философских наук, доцент Суслов А.В.

Руководитель основной профессиональной образовательной программы



А.В. Суслов

(подпись)

Рабочая программа дисциплины (модуля) обсуждена и утверждена на заседании Ученого кафедры комплекса гуманитарных дисциплин
Протокол № 8 от « 30 » марта 2023 года.

Заведующий кафедрой комплекса гуманитарных дисциплин (субъект-субъектные отношения)



И.М. Меликов

(подпись)

(подпись)

Согласовано
Научная библиотека, директор



И.Г. Маляр

(подпись)

СОДЕРЖАНИЕ

РАЗДЕЛ 1. ПАСПОРТ РАБОЧЕЙ ПРОГРАММЫ ДИСЦИПЛИНЫ (МОДУЛЯ)	4
1.1 Цель и задачи дисциплины (модуля).....	4
1.2 Планируемые результаты обучения по дисциплине (модулю) в рамках планируемых результатов освоения основной профессиональной образовательной программы высшего образования – программы бакалавриата соотнесенные с установленными индикаторами достижения компетенций	4
РАЗДЕЛ 2. СТРУКТУРА И СОДЕРЖАНИЕ ДИСЦИПЛИНЫ (МОДУЛЯ)	5
2.1 Объем дисциплины (модуля), включая контактную работу обучающегося с педагогическими работниками и самостоятельную работу обучающегося	5
2.2. Учебно-тематический план дисциплины (модуля).....	7
2.3. Содержание дисциплины (модуля)	17
РАЗДЕЛ 3. УЧЕБНО-МЕТОДИЧЕСКОЕ ОБЕСПЕЧЕНИЕ САМОСТОЯТЕЛЬНОЙ РАБОТЫ ОБУЧАЮЩИХСЯ ПО ДИСЦИПЛИНЕ	37
3.1. Виды самостоятельной работы обучающихся по дисциплине (модулю).....	37
3.2 Задания для самостоятельной работы	39
3.3. Методические указания к самостоятельной работе по дисциплине (модулю)	53
РАЗДЕЛ 4. ФОНД ОЦЕНОЧНЫХ СРЕДСТВ ДЛЯ ПРОВЕДЕНИЯ ПРОМЕЖУТОЧНОЙ АТТЕСТАЦИИ ОБУЧАЮЩИХСЯ ПО ДИСЦИПЛИНЕ (МОДУЛЮ)	55
4.1. Форма промежуточной аттестации обучающегося по дисциплине (модулю).....	55
4.2. Оценочные материалы, определяющие процедуры оценивания знаний, умений, навыков и (или) опыта деятельности, характеризующих этапы формирования компетенций	55
4.2.1. Организационные основы применения балльно-рейтинговой системы оценки успеваемости обучающихся по дисциплине (модулю)	55
4.2.2. Проведение текущего контроля успеваемости обучающихся по дисциплине (модулю) в соответствии с балльно-рейтинговой системой оценки успеваемости обучающегося.....	55
4.3. Перечень заданий для проведения текущей и промежуточной оценки знаний, умений, навыков и (или) опыта деятельности, характеризующих этапы формирования компетенций	56
4.3.1. Оценочные материалы для проведения текущей аттестации и рубежного контроля, обучающихся по дисциплине (модулю)	56
РАЗДЕЛ 5. УСЛОВИЯ РЕАЛИЗАЦИИ ДИСЦИПЛИНЫ (МОДУЛЯ)	65
5.1. Перечень основной и дополнительной учебной литературы для освоения дисциплины (модуля) .	65
5.1.1. Основная литература	65
5.1.2. Дополнительная литература.....	65
5.2. Перечень ресурсов информационно-коммуникационной сети «Интернет», необходимых для освоения учебной дисциплины	66
5.4 Информационно-технологическое обеспечение образовательного процесса по дисциплины (модуля).....	68
5.5 Материально-техническое обеспечение образовательного процесса по дисциплине (модулю)	69
5.6 Образовательные технологии	69
ЛИСТ РЕГИСТРАЦИИ ИЗМЕНЕНИЙ.....	71

РАЗДЕЛ 1. ПАСПОРТ РАБОЧЕЙ ПРОГРАММЫ ДИСЦИПЛИНЫ (МОДУЛЯ)

1.1 Цель и задачи дисциплины (модуля)

Цель дисциплины (модуля) «История России» заключается в получении обучающимися теоретических знаний об основных закономерностях и особенностях всемирно-исторического процесса, а также культурно-историческом своеобразии России, ее месте в мировой цивилизации с последующим применением знаний и умений в профессиональной сфере и приобретения практических навыков по формированию способности решать через средства научной информации задачи профессиональной деятельности:

Цель дисциплины «История России» — способствовать пониманию особенностей российского исторического развития на общемировом фоне, уяснению вклада России в развитие мировой цивилизации, ее роли в разрешении крупных международных конфликтов, влияния на мировую политику в целом, а также выработки готовности у обучающихся реагировать на общеисторические вызовы.

Задачи учебной дисциплины:

- получить представление о движущих силах и закономерностях всемирно-исторического процесса, основных этапах исторического развития России, а также месте и роли России в мировой истории;
- изучить исторический опыт строительства российской государственности на всех его этапах;
- рассмотреть наиболее существенные процессы в сфере экономической, социальной истории, развития духовной культуры, науки и просвещения России;
- выработать и развивать навыки исторической аналитики: способность на основе исторического анализа и проблемного подхода преобразовывать информацию в знание, осмысливать процессы, события и явления в России и мировом сообществе в их динамике и взаимосвязи, руководствуясь принципами объективности и историзма;
- развивать творческое мышление, самостоятельность суждений, умение логически мыслить, вести научные дискуссии; вырабатывать навыки работы с учебной и научной литературой, а также с другими источниками информации.

1.2 Планируемые результаты обучения по дисциплине (модулю) в рамках планируемых результатов освоения основной профессиональной образовательной программы высшего образования – программы бакалавриата соотнесенные с установленными индикаторами достижения компетенций

Процесс освоения дисциплины (модуля) направлен на формирование у обучающихся следующих компетенций: УК-5, в соответствии с основной профессиональной образовательной программой В результате освоения дисциплины (модуля) обучающийся должен демонстрировать следующие результаты:

Категория компетенций	Код компетенции	Формулировка компетенции	Код и наименование индикатора достижения компетенции	Результаты обучения
Межкультурное взаимодействие	УК-5	Способен воспринимать межкультурное разнообразие общества в социально-историческом, этическом и философском контекстах	УК-5.1. Понимает многообразие культур и цивилизаций в их взаимодействии, закономерности и этапы развития духовной и материальной культуры народов мира, основные подходы к изучению культурных явлений. УК-5.2. Понимает необходимость восприятия и учета межкультурного разнообразия общества в социально-историческом, этическом и философском контекстах. УК-5.3. Выделяет и анализирует особенности межкультурного взаимодействия, обусловленные различием этических, религиозных и ценностных систем.	<i>Знать:</i> закономерности и особенности социально-исторического развития различных культур в этическом и философском контексте
				<i>Уметь:</i> понимать и воспринимать разнообразие общества в социально-историческом, этическом и философском контекстах.
				<i>Владеть:</i> методами адекватного восприятия межкультурного разнообразия общества в социально-историческом, этическом и философском контекстах.

РАЗДЕЛ 2. СТРУКТУРА И СОДЕРЖАНИЕ ДИСЦИПЛИНЫ (МОДУЛЯ)

2.1 Объем дисциплины (модуля), включая контактную работу обучающегося с педагогическими работниками и самостоятельную работу обучающегося

Общая трудоемкость дисциплины (модуля) составляет 4 зачетные единицы.

Очная форма обучения

Вид учебной работы	Всего часов	Семестры			
		1	2		
Контактная работа обучающихся с педагогическими работниками	116	58	58	-	-
Учебные занятия лекционного типа	72	36	36	-	-
<i>из них: в форме практической подготовки</i>	-	-	-	-	-
Практические занятия	44	22	22	-	-
<i>из них: в форме практической подготовки</i>	-	-	-	-	-
Лабораторные занятия	-	-	-	-	-
<i>из них: в форме практической подготовки</i>	-	-	-	-	-
Иная контактная работа	-	-	-	-	-
<i>из них: в форме практической подготовки</i>	-	-	-	-	-
Самостоятельная работа обучающихся	10	5	5	-	-
Форма промежуточной аттестации	-	зачет	зачет с оценкой	-	-
Контроль промежуточной аттестации	18	9	9		
ОБЪЕМ ДИСЦИПЛИНЫ В ЧАСАХ	144	72	72	-	-

Очно-заочная форма обучения

Вид учебной работы	Всего часов	Семестры			
		1	2		
Контактная работа обучающихся с педагогическими работниками	60	30	30	-	-
Учебные занятия лекционного типа	40	20	20	-	-
<i>из них: в форме практической подготовки</i>	-	-	-	-	-
Практические занятия	20	10	10	-	-
<i>из них: в форме практической подготовки</i>	-	-	-	-	-
Лабораторные занятия	-	-	-	-	-
<i>из них: в форме практической подготовки</i>	-	-	-	-	-
Иная контактная работа	-	-	-	-	-
<i>из них: в форме практической подготовки</i>	-	-	-	-	-
Самостоятельная работа обучающихся	66	33	33	-	-
Форма промежуточной аттестации	-	зачет	зачет с оценкой	-	-
Контроль промежуточной аттестации	18	9	9		
ОБЪЕМ ДИСЦИПЛИНЫ В ЧАСАХ	144	72	72	-	-

2.2. Учебно-тематический план дисциплины (модуля)

Очной формы обучения

Раздел, тема	Виды учебной работы, академических часов							
	Всего	Самостоятельная работа	Контактная работа обучающихся с педагогическими работниками					
			Всего	Лекционные занятия	Семинарские/практические занятия	Лабораторные занятия	Иная контактная работа	
							Всего	Практическая подготовка
Семестр 1								
Раздел 1. Общие вопросы курса	6	2	4	2	2	-	-	-
Тема 1.1 История как наука	2	-	2	2		-	-	-
Тема 1.2. Методика работы с письменными историческими источниками и исторической литературой	4	2	2	-	2	-	-	-
Раздел 2. Народы и государства на территории современной России в древности. Русь в IX - первой трети XIII в.	10	2	8	4	4	-	-	-
Тема 2.1. Мир и Россия в древности и в начальный период Средневековья.	2	0	2	2	-	-	-	-
Тема 2.2. Образование и эволюция государства Русь (IX - начале XIII в.)	8	2	6	2	4	-	-	-
Раздел 3. Народы и государства Европы и Азии в период классического Средневековья. Русь в XIII-XV вв.	9	1	8	4	4	-	-	-
Тема 3.1. Русские земли в середине XIII — XIV в.	3	1	2	2	-	-	-	-
Тема 3.2. Формирование единого Русского государства в конце XV в.	4	-	4	2	2	-	-	-
Тема 3.3. Древнерусская культура.	2	-	2	-	2	-	-	-
Раздел 4. Европа и мир в эпоху Позднего Средневековья. Россия в XVI - XVII вв.	10	-	10	6	4	-	-	-
Тема 4.1. Мир к началу эпохи Нового времени. Россия в первой трети XVI в.	2	-	2	2	-	-	-	-
Тема 4.2. Россия в XVI–XVII вв.	8	-	6	2	4	-	-	-

Раздел, тема	Виды учебной работы, академических часов							
	Всего	Самостоятельная работа	Контактная работа обучающихся с педагогическими работниками					
			Всего	Лекционные занятия	Семинарские/практические занятия	Лабораторные занятия	Иная контактная работа	
							Всего	Практическая подготовка
Тема 4.3. Культура России в XVI–XVII вв.	2	-	2	2		-	-	-
Раздел 5. Мир и Россия в Новое время (XVIII в.)	12	-	12	8	4	-	-	-
Тема 5.1. Мир и Россия в эпоху преобразований Петра I.	4	-	4	2	2	-	-	-
Тема 5.2. Эпоха «дворцовых переворотов». 1725–1762 гг.	2	-	2	2	-	-	-	-
Тема 5.3. Россия во второй половине XVIII в. Эпоха Екатерины II	4	-	4	2	2	-	-	-
Тема 5.4. Русская культура и наука в XVIII в.	2	-	2	2	-	-	-	-
Раздел 6. Мир и Российская империя в XIX – начале XX в.	16	-	16	12	4	-	-	-
Тема 6.1. Европа и мир в XIX в.	2	-	2	2	-	-	-	-
Тема 6.2. Россия в первой половине XIX в.	2	-	2	2	-	-	-	-
Тема 6.3. Россия в эпоху Великих реформ.	4	-	4	2	2	-	-	-
Тема 6.4. Мир и Россия на рубеже XIX — начала XX в.	4	-	4	2	2	-	-	-
Тема 6.5. Первая мировая война и Россия	2	-	2	2	-	-	-	-
Тема 6.6. Культура и наука в России XIX — начала XX в.	2	-	2	2	-	-	-	-
Контроль промежуточной аттестации	9	-	-	-	-	-	-	-
Общий объем, часов	72	5	58	36	22	-	-	-
Форма промежуточной аттестации	Зачет							-
Семестр 2								
Раздел 7. Советское государство в 1917-1922 гг.	12	2	10	6	4	-	-	-

Раздел, тема	Виды учебной работы, академических часов							
	Всего	Самостоятельная работа	Контактная работа обучающихся с педагогическими работниками					
			Всего	Лекционные занятия	Семинарские/практические занятия	Лабораторные занятия	Иная контактная работа	
							Всего	Практическая подготовка
Тема 7.1 Великая российская революция 1917 г. и ее влияние на судьбы народов мира	6	2	4	4	-	-	-	-
Тема 7.2. Гражданская война и военная интервенция в России	2	-	2	2	-	-	-	-
Тема 7.3. Первые преобразования советской власти: характер и особенности	4	-	4	-	4	-	-	-
Раздел 8. СССР в межвоенный период (20-30-е гг. XX в.)	15	1	14	8	6	-	-	-
Тема 8.1. Мир и Советский Союз в 20-30-е гг. XX в.	2	-	2	2	-	-	-	-
Тема 8.2. СССР в эпоху НЭПа. Образование СССР.	5	1	4	2	2	-	-	-
Тема 8.3. Форсированная модернизация советского государства в 30-е годы	2	-	2	2	-	-	-	-
Тема 8.4. Международное положение СССР в конце 30-х годов и укрепление обороноспособности страны	4	-	4	-	4	-	-	-
Тема 8.5. Советская культура и наука (1917 – конец 30-х годов)	2	-	2	2	-	-	-	-
Раздел 9. СССР в годы Второй мировой и Великой Отечественной войн	14	2	12	8	4	-	-	-
Тема 9.1. Вторая мировая война: причины, характер, особенности	2	-	2	2	-	-	-	-
Тема 9.2. Советское общество в годы Великой Отечественной войны 1941-1945 гг.	4	-	4	4	-	-	-	-

Раздел, тема	Виды учебной работы, академических часов							
	Всего	Самостоятельная работа	Контактная работа обучающихся с педагогическими работниками					
			Всего	Лекционные занятия	Семинарские/практические занятия	Лабораторные занятия	Иная контактная работа	
							Всего	Практическая подготовка
Тема 9.3. Источники и факторы победы советского народа в Великой Отечественной войне 1941-1945 гг.	2	-	2	2	-	-	-	-
Тема 9.4. Мобилизация общества и государства в годы Великой Отечественной войны 1941-1945 гг.	6	2	4	-	4	-	-	-
Раздел 10. СССР в послевоенный период развития	14	-	14	8	6	-	-	-
Тема 10.1. Мир и Советский Союз во второй половине XX в.	2	-	2	2	-	-	-	-
Тема 10.2. Восстановление и развитие страны после окончания войны (1945- сер. 60-х гг.)	2	-	2	2	-	-	-	-
Тема 10.3. Советский Союз в период перехода к постиндустриальному обществу (сер. 60-х – сер. 80-х гг.)	2	-	2	2	-	-	-	-
Тема 10.4. Период «перестройки» и распада СССР (1985–1991)	6	-	6	2	4	-	-	-
Тема 10.5. Культура, наука и спорт в СССР во второй половине XX в.	2	-	2	-	2	-	-	-
Раздел 11. Современная РФ (1992–2022)	8	-	8	4	4	-	-	-
Тема 11.1. Россия и мир на рубеже тысячелетий (конец 80-х – 90-е гг. XX в.)	4	-	4	4	-	-	-	-
Тема 11.2. Россия в первой четверти XXI в.	4	-	4	4	4	-	-	-
Контроль промежуточной аттестации (час)	9	-	-	-	-	-	-	-
Общий объем, часов	72	5	58	36	22	-	-	-

Раздел, тема	Виды учебной работы, академических часов							
	Всего	Самостоятельная работа	Контактная работа обучающихся с педагогическими работниками					Иная контактная работа
			Всего	Лекционные занятия	Семинарские/практические занятия	Лабораторные занятия	Практическая подготовка	
								Всего
Форма промежуточной аттестации	Зачет с оценкой							

Очно-заочная форма обучения

Раздел, тема	Виды учебной работы, академических часов							
	Всего	Самостоятельная работа	Контактная работа обучающихся с педагогическими работниками					
			Всего	Лекционные занятия	Семинарские/практические занятия	Лабораторные занятия	Иная контактная работа	
							Всего	Практическая подготовка
Семестр 1								
Раздел 1. Общие вопросы курса	6	4	2	2		-	-	-
Тема 1.1 История как наука	2		2	2		-	-	-
Тема 1.2. Методика работы с письменными историческими источниками и исторической литературой	4	2	2			-	-	-
Раздел 2. Народы и государства на территории современной России в древности. Русь в IX - первой трети XIII в.	10	4	6	4	2	-	-	-
Тема 2.1. Мир и Россия в древности и в начальный период Средневековья.	2		2	2		-	-	-
Тема 2.2. Образование и эволюция государства Русь (IX - начале XIII в.)	8	4	4	2	2	-	-	-
Раздел 3. Народы и государства Европы и Азии в период классического Средневековья. Русь в XIII-XV вв.	9	5	4	2	2	-	-	-
Тема 3.1. Русские земли в середине XIII — XIV в.	3	2	1	1		-	-	-
Тема 3.2. Формирование единого Русского государства в конце XV в.	4	2	2	1	1	-	-	-
Тема 3.3. Древнерусская культура.	2	1	1		1	-	-	-
Раздел 4. Европа и мир в эпоху Позднего Средневековья. Россия в XVI - XVII вв.	10	4	6	4	2	-	-	-
Тема 4.1. Мир к началу эпохи Нового времени. Россия в первой трети XVI в.	2		2	2		-	-	-
Тема 4.2. Россия в XVI–XVII вв.	6	3	3	1	2	-	-	-

Раздел, тема	Виды учебной работы, академических часов							
	Всего	Самостоятельная работа	Контактная работа обучающихся с педагогическими работниками					
			Всего	Лекционные занятия	Семинарские/практические занятия	Лабораторные занятия	Иная контактная работа	
							Всего	Практическая подготовка
Тема 4.3. Культура России в XVI–XVII вв.	2	1	1	1		-	-	-
Раздел 5. Мир и Россия в Новое время (XVIII в.)	12	6	6	4	2	-	-	-
Тема 5.1. Мир и Россия в эпоху преобразований Петра I.	4	2	2	1	1	-	-	-
Тема 5.2. Эпоха «дворцовых переворотов». 1725–1762 гг.	2	1	1	1		-	-	-
Тема 5.3. Россия во второй половине XVIII в. Эпоха Екатерины II	4	2	2	1	1	-	-	-
Тема 5.4. Русская культура и наука в XVIII в.	2	1	1	1		-	-	-
Раздел 6. Мир и Российская империя в XIX – начале XX в.	16	10	6	4	2	-	-	-
Тема 6.1. Европа и мир в XIX в.	2	1	1	1		-	-	-
Тема 6.2. Россия в первой половине XIX в.	2	1	1	1		-	-	-
Тема 6.3. Россия в эпоху Великих реформ.	4	2,5	1,5	0,5	1	-	-	-
Тема 6.4. Мир и Россия на рубеже XIX — начала XX в.	4	2,5	1,5	0,5	1	-	-	-
Тема 6.5. Первая мировая война и Россия	2	1,5	0,5	0,5		-	-	-
Тема 6.6. Культура и наука в России XIX — начала XX в.	2	1,5	0,5	0,5		-	-	-
Контроль промежуточной аттестации	9					-	-	-
Общий объем, часов	72	33	30	20	10	-		-
Форма промежуточной аттестации	Зачет							-
Семестр 2								
Раздел 7. Советское государство в 1917-1922 гг.	8	2	6	4	2	-	-	-

Раздел, тема	Виды учебной работы, академических часов								
	Всего	Самостоятельная работа	Контактная работа обучающихся с педагогическими работниками						
			Всего	Лекционные занятия	Семинарские/практические занятия	Лабораторные занятия	Иная контактная работа		
							Всего	Практическая подготовка	
Тема 7.1 Великая российская революция 1917 г. и ее влияние на судьбы народов мира	4	2	2	2			-	-	-
Тема 7.2. Гражданская война и военная интервенция в России	2		2	2			-	-	-
Тема 7.3. Первые преобразования советской власти: характер и особенности	2		2		2		-	-	-
Раздел 8. СССР в межвоенный период (20-30-е гг. XX в.)	15	9	6	4	2		-	-	-
Тема 8.1. Мир и Советский Союз в 20-30-е гг. XX в.	2	1	1	1			-	-	-
Тема 8.2. СССР в эпоху НЭПа. Образование СССР.	5	3	2	1	1		-	-	-
Тема 8.3. Форсированная модернизация советского государства в 30-е годы	2	1	1	1			-	-	-
Тема 8.4. Международное положение СССР в конце 30-х годов и укрепление обороноспособности страны	4	3	1		1		-	-	-
Тема 8.5. Советская культура и наука (1917 – конец 30-х годов)	2	1	1	1			-	-	-
Раздел 9. СССР в годы Второй мировой и Великой Отечественной войн	14	8	6	4	2		-	-	-
Тема 9.1. Вторая мировая война: причины, характер, особенности	2	1	1	1			-	-	-
Тема 9.2. Советское общество в годы Великой Отечественной войны 1941-1945 гг.	4	2	2	2			-	-	-

Раздел, тема	Виды учебной работы, академических часов							
	Всего	Самостоятельная работа	Контактная работа обучающихся с педагогическими работниками					
			Всего	Лекционные занятия	Семинарские/практические занятия	Лабораторные занятия	Иная контактная работа	
							Всего	Практическая подготовка
Тема 9.3. Источники и факторы победы советского народа в Великой Отечественной войне 1941-1945 гг.	2	1	1	1			-	-
Тема 9.4. Мобилизация общества и государства в годы Великой Отечественной войны 1941-1945 гг.	6	4	2		2		-	-
Раздел 10. СССР в послевоенный период развития	14	8	6	4	2		-	-
Тема 10.1. Мир и Советский Союз во второй половине XX в.	2	1	1	1			-	-
Тема 10.2. Восстановление и развитие страны после окончания войны (1945- сер. 60-х гг.)	2	1	1	1			-	-
Тема 10.3. Советский Союз в период перехода к постиндустриальному обществу (сер. 60-х – сер. 80-х гг.)	2	1	1	1			-	-
Тема 10.4. Период «перестройки» и распада СССР (1985–1991)	6	4	2	1	1		-	-
Тема 10.5. Культура, наука и спорт в СССР во второй половине XX в.	2	1	1		1		-	-
Раздел 11. Современная РФ (1992–2022)	8	6	6	4	2		-	-
Тема 11.1. Россия и мир на рубеже тысячелетий (конец 80-х – 90-е гг. XX в.)	4	2	2	2			-	-
Тема 11.2. Россия в первой четверти XXI в.	4	4	4	2	2		-	-
Контроль промежуточной аттестации (час)	9	-	-	-	-		-	-
Общий объем, часов	72	33	30	20	10		-	-

Раздел, тема	Виды учебной работы, академических часов							
	Всего	Самостоятельная работа	Контактная работа обучающихся с педагогическими работниками					Иная контактная работа
			Всего	Лекционные занятия	Семинарские/практические занятия	Лабораторные занятия	Практическая подготовка	
								Всего
Форма промежуточной аттестации	Зачет с оценкой							

2.3. Содержание дисциплины (модуля)

Раздел 1. Общие вопросы курса

Перечень изучаемых элементов содержания:

История России как часть мировой истории. Роль исторических источников в изучении истории. Методика работы с письменными историческими источниками и исторической литературой

Тема 1.1 История как наука

Перечень изучаемых элементов содержания:

Хронологические рамки истории России. Ее периодизация в связи с основными этапами в развитии российской государственности от возникновения государства Русь в IX в. до современной Российской Федерации.

Географические рамки истории России в пределах распространения российской государственности в тот или иной период. История стран, народов, регионов, входивших в состав России на разных этапах ее существования как часть российской истории.

История России как часть мировой истории. Необходимость изучения истории России во взаимосвязи с историей других стран и народов, в связи с основными событиями и процессами, оказавшими большое влияние на ход мировой истории.

Тема 1.2. Методика работы с письменными историческими источниками и исторической литературой

Перечень изучаемых элементов содержания:

Методология исторической науки. Принципы периодизации в истории. Древний мир, Средние века, Новая история, Новейшая история. Общее и особенное в истории разных стран и народов.

Роль исторических источников в изучении истории. Археология и вещественные источники. Письменные источники. Исторический источник и научное исследование в области истории. Научная хронология и летосчисление в истории России.

ПРАКТИЧЕСКОЕ ЗАДАНИЕ К РАЗДЕЛУ 1.

Тема практического занятия 1: Методика работы с письменными историческими источниками и исторической литературой

Форма практического задания: изучить и законспектировать исторический текст по заданию преподавателя.

1. Лекции В.О. Ключевского:

1.1 "Происхождение крепостного права в России",

1.2. "Наброски по варяжскому вопросу",

1.3. Наброски к курсу "Новейшая история Западной Европы в связи с историей России"

РУБЕЖНЫЙ КОНТРОЛЬ К РАЗДЕЛУ 1: форма рубежного контроля – опрос на семинарском занятии, проверка качества выполненных заданий.

Раздел 2. Народы и государства на территории современной России в древности

Перечень изучаемых элементов содержания:

Мир и Россия в древности и в начальный период Средневековья. Образование и эволюция государства Русь (IX - начале XIII в.). Русь в IX - первой трети XIII в.

Тема 2.1. Мир и Россия в древности и в начальный период Средневековья

Перечень изучаемых элементов содержания:

Евразийское пространство: природно-географические характеристики (в сопоставлении с другими регионами). Происхождение человека. Современные представления об антропогенезе. Находки остатков древних людей на территории современной России (неандертальцы, Денисовский человек).

Заселение территории современной России человеком современного вида. Памятники каменного века на территории России. Возникновение общественной организации, государственности, религиозных представлений, культуры и искусства.

Основные направления развития и особенности древневосточной, древнегреческой и древнеримской цивилизаций. Античные города-государства Северного Причерноморья. Боспорское царство. Скифы. Кочевые общества евразийских степей. Возникновение христианства.

Средние века: понятие, хронологические рамки, периодизация. Падение Западной Римской империи и образование германских королевств. Франкское государство в VIII–IX вв. Великое переселение народов. Вопрос о славянской прародине и происхождении славян. Расселение славян, их разделение на три ветви: восточных, западных и южных. Славянские общности Восточной Европы. Их соседи: балты и финно-угры. Хозяйство восточных славян, их общественный строй и политическая организация. Возникновение княжеской власти. Религиозные представления.

Византийская империя. Особенности политического и социально-экономического развития; императорская власть. Византия и славяне; миссия Кирилла и Мефодия, создание славянской письменности.

Страны и народы Восточной Европы, Сибири и Дальнего Востока. Тюркские народы в истории России и мира. Государство Бухай. Волжская Булгария как часть мусульманского мира.

Тема 2.2. Образование и эволюция государства Русь (IX - начале XIII в.). Русь в IX - первой трети XIII в.

Перечень изучаемых элементов содержания:

Формирование территориально-политической структуры Руси. Первые русские князья: Рюрик, Олег, Игорь, Ольга, Святослав, Владимир. Отношения с Византийской империей, странами Центральной, Западной и Северной Европы, кочевниками европейских степей. Торговые пути. Русь в международной торговле.

Принятие христианства и его значение. Причины принятия христианства из Византии. Значение византийского наследия на Руси (право, религия, культура, искусство и др.).

Феодальная иерархия и сеньориальная система в Западной Европе. Роль и положение христианской Церкви и духовенства. Великая схизма: православие и католицизм. Средневековый город. Ремесло, цехи, гильдии. Торговля и основные торговые пути. Ганза.

Рыцарство. Крестовые походы. Завоевание крестоносцами Константинополя.

Мир кочевников. Великая степь в XII в.; объединение монголов и формирование державы Чингисхана.

Китай. Экономический и культурный подъем. Империя Сун. Индия. Касты. Индуизм и буддизм. Проникновение ислама. Япония. Своеобразие развития. Самураи. Сёгунат.

Особенности общественно-политического строя в период Средневековья в странах Европы и Азии. Общее и особенное.

Территория и население государства Русь / Русская земля в конце X — XII в. Новгород как центр освоения Севера Восточной Европы, колонизация Русской равнины. Территориально-политическая структура Руси: волости. Становление городов. Органы власти: князь, посадник, тысяцкий, вече. Внутривластное развитие. Борьба за власть между сыновьями Владимира Святого. Ярослав Мудрый. Русь при Ярославичах. Любечский съезд. Владимир Мономах. Русская церковь.

Общественный строй Руси: дискуссии в исторической науке. Проблема «феодализма» в целом и в древней Руси в частности. Княжеско-дружинная элита, духовенство. Городское население. Категории рядового и зависимого населения. «Служебная организация» и вопрос о центральноевропейской социально-экономической модели на Руси. Древнерусское право. «Русская правда».

Внешняя политика и международные связи: отношения с Византией, печенегами, половцами, странами Центральной, Западной и Северной Европы.

Русь в середине XII — начале XIII в. Формирование земель — самостоятельных политических образований («княжеств»). Важнейшие земли и особенности их социально-экономического и политического развития: Киевская, Черниговская, Смоленская, Галицкая, Волынская, Суздальская, Рязанская, Новгород. Значение Киева в период существования самостоятельных русских земель. Формирование элементов республиканской политической системы в Новгороде. Внешняя политика русских земель.

ПРАКТИЧЕСКОЕ ЗАДАНИЕ К РАЗДЕЛУ 2.

Тема практического занятия 1: Образование и эволюция государства Русь (IX - начале XIII в.). Русь в IX - первой трети XIII в.

Форма практического задания: решить тест разработанный преподавателем.

Примерные вопросы теста:

1. В какой период происходило формирование Древнерусского государства?

- а) VII-VIII вв.
- б) XII-XIII вв.
- в) IX-X вв.
- г) XIV-XV вв.

2. Какие из перечисленных ниже племен НЕ являлись славянскими?

- а) вятичи, кривичи
- б) поляне, древляне, уличи
- в) эсты, ливы, готы
- г) радимичи, лендзяне, висляне

3. В чем был главный социально-политический смысл реформ 946 г. об «уроках» и «погостах» проведенной княгиней Ольгой?

- а) реформа упорядочила систему «полюдья»
- б) реформа стала средством признания всеми славянскими племенами политического лидерства Киева
- в) реформа привела к усилению вертикали власти
- г) реформа привела к появлению общины

4. Форма взимания дани с подвластного населения в Древнерусском государстве

- а) барщина
- б) ясак
- в) полюдые
- г) оброк

5. Князь, почти всю жизнь участвовавший в военных походах и погибший от печенегов

- а) Святослав
- б) Олег
- в) Игорь
- г) Владимир

РУБЕЖНЫЙ КОНТРОЛЬ К РАЗДЕЛУ 2: форма рубежного контроля – опрос на семинарском занятии, проверка качества выполненных заданий.

Раздел 3. Народы и государства Европы и Азии в период классического Средневековья. Русь в XIII-XV вв.

Перечень изучаемых элементов содержания:

Русские земли в середине XIII — XIV в. Формирование единого Русского государства в конце XV в. Дохристианская культура восточных славян и соседних народов. Крещение Руси и его роль в дальнейшем развитии русской культуры.

Тема 3.1. Русские земли в середине XIII — XIV в.

Перечень изучаемых элементов содержания:

Особенности политического развития стран Европы. Начало Столетней войны. Османские завоевания на Балканах. Монгольская империя. Завоевания Чингисхана и его потомков. Походы Батые в Восточную и Центральную Европу. Роль Руси в защите Европы. Возникновение под властью Орды единого политико-географического пространства на территории Северной Евразии, включая русские земли. Система зависимости русских княжеств от ордынских ханов.

Итальянские фактории в Причерноморье и их роль в международных отношениях и торговле. Южные и западные русские земли. Возникновение Литовского государства и включение в его состав части русских земель.

Северо-западные земли. Эволюция республиканского строя в Новгороде и Пскове. Республики и городские коммуны Средневековья и Раннего Нового времени в Европе. Коммунальное движение и городское право. Итальянские морские республики (Венеция, Генуя), ганзейские города. Католическая церковь в XIII–XIV вв. Папство. Ордена крестоносцев и отношения с ними русских земель. Александр Невский и противостояние экспансии с Запада (Невская битва, Ледовое побоище). Споры в науке и публицистике о его «историческом выборе» между Западом и Востоком.

Княжества Северо-Восточной Руси. Борьба за великое княжение Владимирское. Противостояние Твери и Москвы. Михаил Ярославич Тверской как великий князь всея Руси. Усиление Московского княжества.

Дмитрий Донской. Куликовская битва. Куликовская битва и ее отражение в древнерусской книжности и исторической памяти. Походы Тохтамыша, Тамерлана и Едигея на Русь. Отношения Руси и Орды: современные научные представления и спорные вопросы. Причины длительности ордынского владычества над русскими землями. Закрепление первенствующего положения московских князей в Северо-Восточной Руси.

Перенос митрополичьей кафедры в Москву. Роль православной церкви в ордынский период русской истории. Сергей Радонежский.

Народы и государства степной зоны Восточной Европы и Сибири в XIII–XV вв.

Тема 3.2. Формирование единого Русского государства в конце XV в.

Перечень изучаемых элементов содержания: **Формирование единого Русского государства в XV в.** Европа и мир в эпоху Позднего Средневековья. Образование национальных государств в Европе: общее и особенное. Раннее формирование единого государства (Франция, Англия). Фактор борьбы с внешней угрозой (Арабское владычество и Реконкиста в Испании). Наднациональные государственные образования (Священная Римская империя). Консервация раздробленности в Италии и Германии.

Византия эпохи Палеологов. Флорентийская уния. Завоевание Константинополя османами. Падение Византийской империи.

Особенности политического развития стран Восточной и Южной Азии. Страны Черной Африки. Америка. Цивилизации Мезоамерики. Расцвет державы инков.

Великое княжество Литовское в XIV–XV вв. Грюнвальдская битва. Польско-литовская уния и судьбы западно-русских земель. Роль русского языка западного извода и русской письменности в культуре и повседневной жизни Великого княжества Литовского.

Объединение русских земель вокруг Москвы. Дискуссии об альтернативных путях объединения русских земель. Династическая война в Московском княжестве второй четверти XV в. Великий Новгород и Псков в XV в.: политический строй, отношения с Москвой, Тевтонским орденом в Ливонии, Ганзой, Великим княжеством Литовским. Падение Константинополя и изменение церковно-политической роли Москвы в православном мире. Возникновение доктрины «Москва - третий Рим». Иван III. Присоединение Новгорода и Твери.

Нарастание центробежных тенденций в Орде и ее распад на отдельные политические образования. Стояние на Угре. Ликвидация зависимости Руси от Орды.

Расширение международных связей Российского государства.

Принятие общерусского Судебника. Положение крестьян по Судебнику 1497 г. (Юрьев день). Формирование аппарата управления единого государства. Двор великого князя, государственная символика.

Церковь и великокняжеская власть. Иосифляне и нестяжатели.

Неортодоксальные религиозные течения. «Новгородско-московская ересь».

Тема 3.3. Древнерусская культура.

Перечень изучаемых элементов содержания:

Дохристианская культура восточных славян и соседних народов. Повседневная жизнь, семейные отношения, материальная культура, верования. Былины.

Основные достижения мировой культуры в эпоху Средневековья. Взлет культуры стран ислама в Раннее Средневековье, ее роль в сохранении и передаче наследия античного мира. Культура и искусство Индии, Китая и стран Дальнего Востока в Средние века.

Раннехристианское искусство. Романский стиль. Готика. Представления о мире. Богословие и зачатки научных знаний в Средние века. Алхимия. Средневековые университеты. Литература эпохи Средневековья. Эпос («Песнь о Роланде», «Песнь о Нибелунгах», «Эдда» и саги). Проторенессанс в Италии. Данте.

Византия, её культура и цивилизация. Отцы Церкви. Древний Константинополь. Софийский собор в Константинополе. Византийское наследие на Руси.

Крещение Руси и его роль в дальнейшем развитии русской культуры. Кирилло-мефодиевская традиция. Формирование христианской культуры. Появление письменности и литературы. Основные жанры древнерусской литературы. Летописание («Повесть временных лет»). Жития святых. Княжеско- дружинный эпос («Слово о полку Игореве», «Задонщина»). «Поучение» Владимира Мономаха. «Хождение за три моря» Афанасия Никитина.

Начало каменного строительства. Софийские соборы в Киеве, Новгороде, Полоцке. Владимиро-суздальские и новгородские храмы. Возобновление каменного строительства после монгольского нашествия. Приглашение Иваном III иноземных мастеров. Ансамбль Московского Кремля.

Древнерусское изобразительное искусство: мозаики, фрески, иконы. Творчество Феофана Грека, Андрея Рублева.

Знания о мире и технологии. Обучение и уровень грамотности в древней Руси, берестяные грамоты, граффити.

ПРАКТИЧЕСКОЕ ЗАДАНИЕ К РАЗДЕЛУ 3.

Тема практического занятия 1: Формирование единого Русского государства в конце XV в.

Форма практического задания: написать историческое эссе по определенной тематике.

Примерная тематика:

1. Особенности политического устройства Новгорода.
2. Психологический портрет А. Невского.
3. Ордынское иго в свете новейшей историографии.
4. Политическая культура в эпоху Реформации.

Тема практического занятия 2: Древнерусская культура.

Форма практического задания: написать историческое эссе по определенной тематике.

Примерная тематика:

1. Дохристианская культура восточных славян.
2. Византийское наследие на Руси.
3. Обучение и уровень грамотности в древней Руси.
4. Древнерусское изобразительное искусство.

РУБЕЖНЫЙ КОНТРОЛЬ К РАЗДЕЛУ 3: форма рубежного контроля – опрос на семинарском занятии, проверка качества выполненных заданий.

Раздел 4. Европа и мир в эпоху Позднего Средневековья. Россия в XVI - XVII вв.

Перечень изучаемых элементов содержания:

Мир к началу Нового времени. Россия в первой трети XVI в. Россия в XVI–XVII вв. Культура России в XVI–XVII вв.

Тема 4.1. Мир к началу Нового времени. Россия в первой трети XVI в.

Перечень изучаемых элементов содержания:

XVI-XVII вв. в мировой истории. Великие географические открытия и начало Нового времени в Западной Европе. Эпоха Возрождения. Реформация и её экономические, политические, социокультурные причины. «Новое время» в Европе как особая фаза всемирно-исторического процесса. Абсолютная монархия в рамках национального государства - основной тип социально-политической организации постсредневекового общества. Развитие капиталистических отношений. Дискуссия об определении абсолютизма. Абсолютизм и восточная деспотия.

Тема 4.2. Россия в XVI–XVII вв.

Перечень изучаемых элементов содержания:

Специфика (особенности) становления и развития Российского государства в XV – XVII вв. Иван Грозный: поиск альтернативных путей социально-политического развития России. Реформы Ивана IV, их итоги и последствия. Дискуссия о генезисе самодержавия.

«Смутное время»: ослабление государственных начал. Феномен самозванчества. Усиление шляхетско-католической экспансии на Восток. Роль ополчения в освобождении Москвы и изгнании чужеземцев. К. Минин и Д. Пожарский.

Земский собор 1613 г. Воцарение династии Романовых. Особенности сословно-представительной монархии в России. Церковь и государство. Церковный раскол; его социально-политическая сущность и последствия. Становление абсолютизма: предпосылки и последствия.

Соборное уложение 1649 г.: юридическое закрепление крепостного права и сословных функций. «Бунташный век», социальные выступления народных масс.

Тема 4.3. Культура России в XVI–XVII вв.

Перечень изучаемых элементов содержания:

Развитие традиций древнерусской культуры и новые веяния. Распространение грамотности. Решения Стоглавого собора об обучении духовенства.

Появление книгопечатания в Западной Европе и в России (Иоганн Гутенберг, Франциск Скорина, Иван Федоров). Культурно-историческое значение этого достижения.

Издание азбук и букварей. Систематизация церковнославянского языка в «Грамматике» Мелетия (Смотрицкого). Расцвет историописания в эпоху Ивана Грозного («Степенная книга», «Лицевой летописный свод»). Летописные памятники и полемические сочинения Смутного времени. Издание печатного «Синописа». Расцвет житийной литературы — «собрание святыни» при митрополите Макарии («Великие Минеи Четьи»). «Домострой» — нравственное и практическое значение этой книги.

Формирование старообрядческой культуры («Житие протопопа Аввакума»).

Развитие шатрового зодчества в XVI в. (церковь Вознесения в Коломенском, собор Василия Блаженного). Появление национального стиля в русской архитектуре XVII в. — «русское узорочье» (Теремной дворец в Кремле, церковь Троицы в Никитниках). Деревянное зодчество. Новые веяния в живописи и архитектуре конца XVII в. Московское барокко. Развитие фресковой живописи и иконописания (Симон Ушаков).

Культура Возрождения, ее отличительные черты. Формирование культуры Нового времени. Ренессанс и барокко в Западной Европе. Гуманистический пафос Возрождения и религиозная вера. Расцвет искусства Италии и «Северное Возрождение». Микеланджело, Леонардо, Рафаэль. П. Рубенс и Рембрандт. Литература эпохи Возрождения и барокко. У. Шекспир, Сервантес, Ф. Рабле.

XVII век — век разума. Научная революция. Развитие экспериментального естествознания. Распространение учения Н. Коперника. Г. Галилей, Р. Декарт, И. Ньютон. Новые философские системы и социально-политические учения. Т. Гоббс, Дж. Локк и др. Архитектура и живопись Европы в XVII в. От барокко к классицизму. Д. Веласкес. Европейская литература в XVII в. Ж.-Б. Мольер. Культура и искусство Востока в XVII–XVIII вв.

Западное влияние в русской культуре XVII в. и основные каналы его проникновения. Распространение европейских «диговин» в быту русской знати. Перевод памятников европейской литературы (басни Эзопа, сочинения по географии, грамматике, диалектике, риторике). Заимствование силлабического стихосложения из польской литературы и творчество Симеона Полоцкого. Европейская музыка и театр при московском дворе — оркестр Лжедмитрия, «цирк» царевича Алексея Михайловича, иноземные органисты и органная музыка. Создание придворного театра — «Артаксерксово действо». Появление иностранных живописцев в Оружейной палате. Выдача царем Федором Алексеевичем «Привилегии» на создание в Москве Академии.

ПРАКТИЧЕСКОЕ ЗАДАНИЕ К РАЗДЕЛУ 4.

Тема практического занятия 1: Россия в XVI–XVII вв.

Форма практического задания: разработать мультимедийную презентацию по определенной тематике в соответствии с заданием преподавателя.

Примерная тематика:

1. «Огораживание» в истории Англии.
2. Представительные учреждения во Франции и России.
3. Влияние культуры Возрождения на Россию.
4. Иван Федоров и книгопечатание в России.
5. Лица Смутного времени: политический портрет и черты характера (на выбор).

РУБЕЖНЫЙ КОНТРОЛЬ К РАЗДЕЛУ 4: форма рубежного контроля – опрос на семинарском занятии, проверка качества выполненных заданий.

Раздел 5. Мир и Россия в Новое время (XVIII в.)

Перечень изучаемых элементов содержания:

Мир и Россия в эпоху преобразований Петра I. Эпоха «дворцовых переворотов». 1725–1762 гг. Россия во второй половине XVIII в. Эпоха Екатерины II. Русская культура и наука в XVIII в.

Тема 5.1. Мир и Россия в эпоху преобразований Петра I.

Перечень изучаемых элементов содержания:

Россия в эпоху преобразований Петра I. Необходимость преобразований. Методы, средства, принципы, цели реформ. Проблема цены преобразований. Использование опыта европейских государств в преобразовании управления, влияние Швеции, Пруссии, других стран. Основание Санкт-Петербурга, становление его в качестве столицы Российской империи. Роль Москвы в системе имперской власти и идеологии.

Преобразования в области государственного управления. Основные принципы и результаты: усиление самодержавной власти, централизация, развитие бюрократии. Военная реформа Петра I. Международное положение России к концу XVII в. и основные задачи ее внешней политики. Изменение главного вектора внешней политики России на рубеже XVII и XVIII вв.

Экономическое развитие. Внутренняя и внешняя торговля. Социальный протест. Стрелецкие восстания 1682, 1689, 1698 гг. — волнения низов или борьба элит. Сопротивление реформам: осознанная оппозиция или стихийное недовольство.

Государство и церковь в эпоху Петра I. Зарождение практики религиозной терпимости. Противоречия в положении представителей других религий (мусульмане, буддисты, иудеи) и инославных конфессий (католики, протестанты).

Преобразования в области культуры и быта. Активизация западноевропейских культурных заимствований. Перестройка повседневной жизни горожан и знати по европейскому образцу. Изменение положения женщин. Появление светских праздников и развлечений.

Распространение стиля барокко. Перенесение на русскую почву западной архитектуры, живописи и музыки. Открытие первого общедоступного театра. Создание гражданского шрифта и начало книгоиздательства на русском языке. Возникновение прессы.

Развитие образования и создание условий для научных исследований и их начало. Создание светских учебных заведений. Перевод научной литературы. Начало научного коллекционирования (Кунсткамера), указ о создании Академии наук.

Дискуссии о результатах и историческом значении реформ Петра I.

Тема 5.2. Эпоха «дворцовых переворотов». 1725–1762 гг.

Перечень изучаемых элементов содержания:

Эпоха «дворцовых переворотов». 1725–1762 гг. Вопрос о продолжении преобразований Петра I его преемниками. Предпосылки и основные факторы политической нестабильности в России после Петра I. Насильственная смена правящих монархов, отстранение от власти фактических правителей А. Д. Меншикова, Э. И. Бирона. Приход к власти Анны Иоанновны, «затейка верховников», попытка ограничения самодержавия, цели ее сторонников и причины провала. Правление Анны Иоанновны, особенности ее внутренней политики. Правление Елизаветы Петровны. Петр III — результаты его кратковременного правления в сфере внутренней политики.

Трансформация абсолютных монархий. Идеи правового государства. Принцип разделения властей. Просвещенный абсолютизм. Модернизация как переход от традиционного к индустриальному обществу. Запад и Восток в XVIII в.: многообразие цивилизаций, их сходство и различия. Россия — «мост» между Западом и Востоком.

Проблема «равновесия» в рамках европейского «концерта» держав, устойчивые союзы, противоречия и конфронтация. Колониальный период в истории Северной Америки. Война английских колоний за независимость. Образование Соединенных Штатов Америки. Декларация независимости США.

Французская революция конца XVIII в. Декларация прав человека и гражданина. Якобинская диктатура, ее падение. Термидор. Приход к власти Наполеона Бонапарта. Борьба европейских держав против Французской революции и агрессивных устремлений постреволюционных властей Франции. Колониальный период в истории Латинской Америки. Традиционные общества Востока в условиях европейской колониальной экспансии. Османская империя. Индия. Иран. «Закрытие» Китая. Международная торговля. Работоторговля.

Тема 5.3. Россия во второй половине XVIII в. Эпоха Екатерины II

Перечень изучаемых элементов содержания:

Эпоха Екатерины II. Государственные реформы. Крепостное хозяйство и крепостное право в системе хозяйственных и социальных отношений. Вопрос о крепостном праве и положении крестьян в политике Екатерины II. Обострение социальных противоречий. Восстание под предводительством Емельяна Пугачева. Формирование сословной структуры российского общества. Положение дворянства: привилегии «благородного сословия» и политика правительства по укреплению роли дворянства в качестве господствующего сословия.

Взаимоотношения государства и церкви. Секуляризация церковных владений, ее последствия для дальнейшей жизни монастырей. Политика по отношению к старообрядцам, лицам инославных и нехристианских конфессий. Национальная и конфессиональная политика Российской империи. Расширение территории Российского государства.

Внешняя политика России середины и второй половины XVIII в. Россия — как одна из ведущих держав на международной арене. Упрочение ее статуса, признание ее в качестве империи. Основные цели Российской империи во внешней политике. Роль России в решении важнейших вопросов международной политики. Россия и революция во Франции. Павел I. Основные черты, особенности и цели его внутренней политики. Вопрос о наличии определенной системы в правлении Павла I или хаотичности его мер. Борьба против влияния Французской революции и участие в коалициях против постреволюционной Франции. Поворот во внешней политике России, переход к союзу с Наполеоном Бонапартом. XVIII век — век Просвещения. Теория естественного равенства. «Общественный договор». «Народный суверенитет». Культ Разума. Идея прогресса. Вопрос о просвещенном абсолютизме в России. Взгляды российских мыслителей по актуальным политическим и социальным проблемам.

Тема 5.4. Русская культура и наука в XVIII в.

Перечень изучаемых элементов содержания:

Русская культура XVIII в. Идеология Просвещения и ее влияние на развитие русской культуры XVIII в. Школа и образование в России в XVIII в. Воспитание «новой породы» людей — реформа образования Екатерины II. Учреждение Московского университета. Российская наука в XVIII в. Становление российской науки. Роль иностранных ученых, работавших в России (Л. Эйлер, Г. Ф. Миллер). М. В. Ломоносов, значение его деятельности в истории русской науки и просвещения. Изучение страны — главная задача российской науки. Деятельность Академии наук. Географические экспедиции.

Новые веяния в русском искусстве. Смена стилей. Влияние европейской художественной культуры. Реформа стихосложения В. К. Тредиаковского и М. В. Ломоносова. Театр Ф. Г. Волкова и складывание системы Императорских театров. Крепостной театр и «крепостная интеллигенция». Создание Академии художеств, расцвет русского портрета. Развитие архитектуры.

ЗАДАНИЯ К ПРАКТИЧЕСКИМ ЗАНЯТИЯМ РАЗДЕЛА 5.

ПРАКТИЧЕСКОЕ ЗАДАНИЕ К РАЗДЕЛУ 5.

Тема практического занятия 1: Мир и Россия в эпоху преобразований Петра I.

Форма практического задания: подготовить реферат.

Примерная тематика:

1. Социальная работа в эпоху Петра I.
2. Академия наук России: состав и направления деятельности.
3. Командиры гвардейских полков: историко-социологическая характеристика.

Тема практического занятия 2: Россия во второй половине XVIII в. Эпоха Екатерины II.

Форма практического задания: подготовить реферат.

Примерная тематика:

1. Присоединение Крыма: основные этапы и значение.
2. Крепостное право в произведении А.Н. Радищева «Путешествие из Петербурга в Москву».
3. Павел Первый: рыцарь или самодур?

РУБЕЖНЫЙ КОНТРОЛЬ К РАЗДЕЛУ 5: форма рубежного контроля – опрос на семинарском занятии, проверка качества выполненных заданий.

Раздел 6. Мир и Российская империя в XIX – начале XX в.

Перечень изучаемых элементов содержания:

Европа и мир в XIX в. Россия в первой половине XIX в. Россия в эпоху Великих реформ. Мир и Россия на рубеже XIX — начала XX в. I мировая война: предпосылки, ход, итоги. Культура и наука в России XIX — начала XX в.

Тема 6.1. Европа и мир в XIX в.

Перечень изучаемых элементов содержания:

Основные факторы и явления мирового развития в XIX в. Промышленный переворот в Европе и России: общее и особенное. Влияние идей Просвещения на мировое развитие. Европейские революции XIX в. Наполеоновские войны и Священный союз как система общеевропейского порядка. Формирование европейских наций. Национально-освободительное движение народов Азии, Африки и Америки. Обретение независимости народами Латинской Америки.

Промышленный переворот; ускорение процесса индустриализации в XIX в. и его политические, экономические, социальные и культурные последствия. Секуляризация сознания и развитие науки. Романтизм, либерализм, дарвинизм.

Внутренняя и внешняя политика России в первой половине XIX в. Значение победы России в войне против Наполеона и освободительного похода России в Европу. Попытки реформирования политической системы России при Александре I; проекты М.М. Сперанского и Н.Н. Новосильцева. Изменения в государственном строе. Зарождение общественного движения. Декабризм. Либеральное направление общественной мысли.

Российское самодержавие и «Священный Союз». Консервативно-охранительная политика Николая I. Кодификация законодательства М. Сперанским. Территориальное расширение границ государства. Крымская война, её итоги и последствия. «Золотой век» русской культуры. Просвещение и наука.

Тема 6.2. Россия в первой половине XIX в

Перечень изучаемых элементов содержания:

Основные факторы и явления мирового развития во второй половине XIX в. Переход ведущих государств на стадию монополистического капитализма. Воссоединение Италии и Германии. Гражданская война в США. Европейский колониализм и общества Востока, Африки, Америки в XIX в. Развитие Европы во второй половине XIX в. Франко-прусская война. Бисмарк и объединение германских земель. Образование военно-политических блоков, милитаризация европейских государств. Научно-технический прогресс.

Тема 6.3. Россия в эпоху Великих реформ

Перечень изучаемых элементов содержания:

Великие реформы Александра II. Предпосылки и причины преобразований. Отмена крепостного права и её итоги. Внутриполитические преобразования 60-70-х гг. Земская, городская, военная, судебная реформы. Противоречивость и непоследовательность реформ. Контрреформы Александра III. Консервация общественных отношений, стагнация политической системы, борьба с революционным и либеральным направлениями общественной мысли. Внешняя политика России. Присоединение Средней Азии.

Тема 6.4. Мир и Россия на рубеже XIX — начала XX в.

Перечень изучаемых элементов содержания:

Особенности складывания капиталистического (индустриального) общества в России в пореформенный период. Изменение социальной структуры общества. Положение рабочего класса и крестьянства.

Духовная жизнь и культура России во второй половине XIX в. Идеиные течения и общественно-политическая жизнь российского общества. Формирование общественных движений: консервативно-охранительное, революционно-демократическое и либеральное. Народничество: зарождение, идеология, практика. Рабочее движение и распространение марксизма. Появление социал-демократических организаций в России. Борьба за революционное преобразование общества.

Новая фаза европейского капитализма. Вступление ведущих западных держав в стадию империализма. Завершение раздела мира и борьба за колонии. Особенности становления капитализма в колониально зависимых странах. «Пробуждение Азии» - первая волна буржуазных антиколониальных революций.

Российская экономика конца XIX - начала XX вв.: подъемы и кризисы, их причины. Монополизация промышленности и формирование финансового капитала. Доля иностранного капитала в российской промышленности. Форсирование российской индустриализации «сверху». Усиление государственного регулирования экономики. Реформы С.Ю. Витте. Русская деревня в начале века. Обострение споров вокруг решения аграрного вопроса. Первая российская революция. Столыпинская аграрная реформа: сущность, итоги, последствия.

Политические партии в России начала века: генезис, классификация, программы, тактика. Опыт думского «парламентаризма» в России.

Тема 6.5. Первая мировая война и Россия

Перечень изучаемых элементов содержания: I мировая война: предпосылки, ход, итоги. Влияние первой мировой войны на европейское развитие. Участие России в Первой мировой войне. Истоки общенационального кризиса. Кризис власти в годы войны и его истоки. Влияние войны на приближение общенационального кризиса. Свержение монархии в ходе Февральской революции. Альтернативы развития России после Февральской революции. Временное правительство и Советы. Выбор пути развития народами России от Февраля к Октябрю 1917 года.

Тема 6.6. Культура и наука в России XIX — начала XX в.

Перечень изучаемых элементов содержания:

Русская культура в XIX в. Система просвещения. Наука и техника. Печать. Литература и искусство. Быт города и деревни. Общие достижения и противоречия.

ПРАКТИЧЕСКОЕ ЗАДАНИЕ К РАЗДЕЛУ 6.

Форма практического задания: подготовить реферат.

Примерная тематика:

1. Лица «золотого века» русской культуры (на выбор).
2. Открытие Антарктиды: замысел, этапы, значение.
3. Политический портрет Николая I.
4. Декабристы в Сибири и на Кавказе.
5. Становление В. И. Ульянова-Ленина как политического лидера.
6. Первая русская революция в Москве.
7. Зерновой экспорт России: благо или несчастье России?

РУБЕЖНЫЙ КОНТРОЛЬ К РАЗДЕЛУ 6: форма рубежного контроля – опрос на семинарском занятии, проверка качества выполненных заданий.

Раздел 7. Советское государство в 1917-1922 гг.

Перечень изучаемых элементов содержания:

Великая российская революция 1917 г. и ее влияние на судьбы народов мира. Гражданская война и военная интервенция в России. Первые преобразования советской власти: характер и особенности.

Тема 7.1 Великая российская революция 1917 г. и ее влияние на судьбы народов мира

Перечень изучаемых элементов содержания:

Великая российская революция 1917 г., её причины и основные этапы. Расстановка политических и социальных сил накануне и в ходе Февральской революции. Временное правительство, его состав, внутренняя и внешняя политика. Советы рабочих, солдатских и крестьянских депутатов, их состав. Двоевластие. Возможности мирного развития революции. Июньский кризис и его последствия. События 3-5 июля 1917 г. в Петрограде. Корниловской мятеж и его последствия. Распад унитарного государства и общенациональный кризис осенью 1917 года. Победа вооруженного восстания в Петрограде. Октябрьская революция и установление Советской власти. II Всероссийский съезд советов: его состав и решения.

Тема 7.2. Гражданская война и военная интервенция в России

Перечень изучаемых элементов содержания:

Выход Советской России из Первой мировой войны. Обострение внутривнутриполитической ситуации к лету 1918 года. Причины и сущность гражданской войны, ее хронологические рамки, этапы. Интервенция в России: ее этапы, цели, формы, география, масштабы и результаты. Белое движение: социальный состав, идеология, программы, лидеры. Программа и вооруженные формирования «третьей силы» («зеленые»).

Тема 7.3. Первые преобразования советской власти: характер и особенности

Перечень изучаемых элементов содержания:

Политические, социально-экономические и культурные преобразования Советской власти. Контрреволюционные выступления. Роспуск Учредительного собрания. III Всероссийский съезд советов, его решения. Конституции 1918 г., ее основные положения. Политика военного коммунизма: причины, цели, методы и результаты. Строительство Красной армии. Польско-советская война 1919-1920 г.: ее причины, ход и результаты. Изгнание интервентов с территории РСФСР. Внутренние и внешние факторы победы большевиков. Влияние Октябрьской социалистической революции на мировой исторический процесс. Российская эмиграция.

ПРАКТИЧЕСКОЕ ЗАДАНИЕ К РАЗДЕЛУ 7

Тема практического занятия 1: Великая российская революция 1917 г. и ее влияние на судьбы народов мира

Форма практического задания: подготовить реферат

Примерная тематика рефератов:

1. Расстановка политических и социальных сил накануне и в ходе Февральской революции.
2. Политическая и государственная деятельность В.И. Ленина и Л.Д. Троцкого.
3. Политическая и государственная деятельность В.И. Ленина и Л.Д. Троцкого. И.В. Сталина, А.В. Луначарского и др. в 1917-1922 годах.
4. Корниловской мятеж и его последствия.

Тема практического занятия 2: Гражданская война и военная интервенция в России

Форма практического задания: подготовить реферат

Примерная тематика рефератов:

1. Российская эмиграция и её роль в отечественной и мировой культуре.
2. Причины гражданской войны, ее хронологические рамки, этапы.
3. Белое движение: социальный состав, идеология, программы, лидеры.
4. Политика военного коммунизма: ее цели, методы и результаты.

РУБЕЖНЫЙ КОНТРОЛЬ К РАЗДЕЛУ 7: форма рубежного контроля – опрос на семинарском занятии, проверка качества выполненных заданий.

Раздел 8. СССР в межвоенный период (20-30-е гг. XX в.)

Перечень изучаемых элементов содержания:

Мир и Советский Союз в 20-30-е гг. XX в. СССР в эпоху НЭПа. Образование СССР. Форсированная модернизация советского государства в 30-е годы. Международное положение СССР в конце 30-х годов и укрепление обороноспособности страны. Советская культура и наука (1917 – конец 30-х годов).

Тема 8.1. Мир и Советский Союз в 20-30-е гг. XX в.

Перечень изучаемых элементов содержания:

Внешнее и внутреннее положение страны в начале 20-х годов. X съезд РКП(б) и его решения. Переход к мирному социалистическому строительству. Цели, задачи и основные направления новой экономической политики. Изменения в политической и социальной сферах жизни общества.

Окончательное складывание однопартийной политической системы. Создание ВКП(б), её место и роль в государстве. Внутрипартийные процессы в ВКП(б), борьба с оппозицией в правящей партии. ВКП(б) и другие социалистические партии. Роль Советов в хозяйственно-экономической и политической жизни страны. Профсоюзы и др. общественные организации. Военная реформа 1924-1925 гг. и реорганизация советских вооруженных сил в 20-е годы. Политическая система страны в 30-е гг. и её особенности. Массовые политические репрессии, «большой террор» в 1937-1938 гг.

Тема 8.2. СССР в эпоху НЭПа. Образование СССР.

Перечень изучаемых элементов содержания: Политические дискуссии и выбор пути хозяйственного и социально-политического развития страны. Итоги и противоречия НЭПа. Международное положение СССР. Итоги восстановления экономики и причины свертывания НЭПа.

Программные положения большевиков по национальному вопросу. Образование СССР: предпосылки, поиск форм национально-государственного устройства. Проекты «федерализации» и «автономизации». Декларация и договор об образовании СССР 30 декабря 1922 года. Конституция СССР 1924 г. и создание конституционных органов власти Союза ССР. Развитие советской федерации в 20-е годы. Проблема социально-экономического развития отсталых районов СССР. «Коренизация» государственного аппарата республик. Роль РСФСР в культурном развитии советских республик.

Тема 8.3. Форсированная модернизация советского государства в 30-е годы

Перечень изучаемых элементов содержания:

Мировой экономической кризис и СССР. Внешнеполитическое положение страны в начале 30-х годов. Курс на строительство социализма в условиях враждебного окружения. Индустриализация в СССР: характерные черты, методы и средства. Политика сплошной коллективизации: цели, основные этапы, методы и средства. Культурное строительство. Стахановское и иные виды социалистического труда. Результаты форсированной модернизации советского общества.

Тема 8.4. Международное положение СССР в конце 30-х годов и укрепление обороноспособности страны

Перечень изучаемых элементов содержания:

Геополитическая ситуация после окончания Первой мировой войны. Версальская система международных отношений. Политическая изоляция Советской России и СССР. Зарождение и развитие международного коммунистического движения. Коминтерн и его деятельность. Международное положение СССР в 20-е годы. Антисоветская деятельность российской эмиграции за рубежом, планы военного нападения на СССР. Внешняя политика СССР в 1920-е годы, Генуэзская и Гаагская конференции. Прорыв дипломатической изоляции. Рапальский договор с Германией и советско-германское сотрудничество в 1920-е годы. Советско-британские и советско-французские отношения: сложности становления, проблемы и противоречия. СССР и малая Антанта. СССР и страны Востока в 20-е годы. Появление первого очага войны на Дальнем Востоке. Итальянский фашизм и германский нацизм. Фашизация Европы, Азии и Латинской Америки в 30-е годы. Антикоминтерновский пакт и образование блока фашистских государств. Политика умиротворения агрессора. Кризис Версальско-Вашингтонской системы. СССР и Лига наций. Внешнеполитический курс СССР на создание системы коллективной безопасности. Коминтерн и борьба с фашизмом.

Внешнеполитический курс СССР в конце 30-х годов. Советско-германский договор 23 августа 1939 г. о ненападении и секретные протоколы. Вооруженный конфликт на Халхин-Голе и оз. Хасан. Вхождение в состав СССР Западной Белоруссии, Западной Украины, Литвы, Латвии, Эстонии, Бессарабии и Северной Буковины. Советско-финляндская война: причины, политические и военные итоги для СССР. Экономический и военный потенциал СССР к концу 30-х гг. Меры по укреплению обороноспособности страны, подготовке СССР к отражению фашистской агрессии.

Тема 8.5. Советская культура и наука (1917 – конец 30-х годов)

Перечень изучаемых элементов содержания:

Культурное развитие СССР в 20-е годы. Советская архитектура. Литературное творчество, театр, живопись, скульптура, музыка. Советский авангард. Идеологические приоритеты. Изменения в быту. Советская власть и РПЦ. Обновленческая и катакомбные церкви. Курс на создание атеистического общества. Развитие научных учреждений.

ПРАКТИЧЕСКОЕ ЗАДАНИЕ К РАЗДЕЛУ 8

Тема практического занятия 1: СССР в эпоху НЭПа. Образование СССР.

Форма практического задания: реферат

Примерная тематика рефератов:

1. Политика коллективизации, её причины и последствия.
2. Развитие советско-германского сотрудничества в 1920-е годы.
3. Международная ситуация после окончания Первой мировой войны.
4. Коминтерн и СССР.
5. «Большой террор» в 1937-1938 гг.: масштабы и последствия.

Тема практического занятия 2: Международное положение СССР в конце 30-х годов и укрепление обороноспособности страны.

Форма практического задания: реферат

Примерная тематика рефератов:

1. Версальская система международных отношений.
2. Зарождение и развитие международного коммунистического движения.
3. СССР и страны Востока в 20-е годы.
4. СССР и Лига наций.

РУБЕЖНЫЙ КОНТРОЛЬ К РАЗДЕЛУ 8: форма рубежного контроля – опрос на семинарском занятии, проверка качества выполненных заданий.

Раздел 9. СССР в годы Второй мировой и Великой Отечественной войн

Перечень изучаемых элементов содержания:

Вторая мировая война: причины, характер, особенности. Советское общество в годы Великой Отечественной войны 1941-1945 гг. Источники и факторы победы советского народа в Великой Отечественной войне 1941-1945 гг. Мобилизация общества и государства в годы Великой Отечественной войны 1941-1945 гг.

Тема 9.1. Вторая мировая война: причины, характер, особенности

Перечень изучаемых элементов содержания:

Вторая мировая война, её участники, основные периоды. Проблема начала Второй мировой войны в отечественной и зарубежной историографии. Причины и характер Великой Отечественной войны. Периодизация истории Великой Отечественной войны. Стратегические планы Германии и нападение на СССР. Срыв плана молниеносной войны. Московская битва и весенняя кампания 1942 г., их значение. Эвакуация и перестройка страны на военный лад.

Тема 9.2. Советское общество в годы Великой Отечественной войны 1941-1945 гг.

Перечень изучаемых элементов содержания:

Всенародный характер войны. Партизанское и подпольное движение в годы войны. Советский тыл и его роль в победе над врагом. Создание чрезвычайных органов управления. Идеологическая работа на фронте и в тылу. Государственно-церковные отношения в годы войны. Сталинградская битва, ее военно-политическое и международное значение. Завершение коренного перелома в ходе войны.

Создание антигитлеровской коалиции: взаимодействия и разногласия союзников. Проблема открытия второго фронта. Тегеранская конференция. Завершающий период войны: освобождение территории СССР и освободительный поход в Европу. Ялтинская конференция союзников. Берлинская операция. Капитуляция фашистской Германии. Потсдамская конференция. Международное значение победы Советского Союза в Великой Отечественной войне. Участие СССР в войне с Японией. Атомная бомбардировка Хиросимы и Нагасаки. Разгром Квантунской армии. Капитуляция Японии. Роль союзников в победе над Японией. Окончание Второй мировой войны.

Тема 9.3. Источники и факторы победы советского народа в Великой Отечественной войне 1941-1945 гг.

Перечень изучаемых элементов содержания:

Быстрая мобилизация экономической системы. Чрезвычайные меры по переводу экономики на военные рельсы, разработка военно-хозяйственного плана производства всех видов вооружения и боеприпасов, усиление жесткой системы централизованного управления промышленностью, транспортом, сельским хозяйством. Создание специальных наркоматов по выпуску отдельных видов вооружений, Комитета производственного и вещевого снабжения армии, Совета по эвакуации. Организаторская деятельность Коммунистической партии, которую поддерживал народ как фактор победы. Военная помощь союзников и программа ленд-лиза. Идеология, способствующая укреплению патриотизма, межнациональному единству народов СССР.

Тема 9.4. Мобилизация общества и государства в годы Великой Отечественной войны 1941-1945 гг.

Перечень изучаемых элементов содержания:

Всеобщая воинская мобилизация. Создание государственного Комитета обороны под руководством И.Сталина. Поддержание и повышение боеготовности Советских Вооруженных сил. Массовое патриотическое движение: истребительные батальоны, народное ополчение. Развертывание военного производства и трудовая мобилизация советских граждан.

ПРАКТИЧЕСКОЕ ЗАДАНИЕ К РАЗДЕЛУ 9

Тема практического занятия 1: Мобилизация общества и государства в годы Великой Отечественной войны 1941-1945 гг.

Форма практического задания: мультимедийная презентация

Примерная тематика для разработки мультимедийной презентации:

1. Битва за Москву и её историческое значение.
2. Партизанское и подпольное движение в годы войны.
3. Сталинградская битва, её военно-политическое и международное значение.
4. Ялтинская конференция союзников и её международное значение.
5. Потсдамская конференция и её политическое значение.
6. Международное значение победы СССР в Великой Отечественной войне.

РУБЕЖНЫЙ КОНТРОЛЬ К РАЗДЕЛУ 9: форма рубежного контроля – опрос на семинарском занятии, проверка качества выполненных заданий.

Раздел 10. СССР в послевоенный период развития

Перечень изучаемых элементов содержания:

Мир и Советский Союз во второй половине XX в. Восстановление и развитие страны после окончания войны (1945- сер. 60-х гг.). Советский Союз в период перехода к постиндустриальному обществу (сер. 60-х – сер. 80-х гг.). Период «перестройки» и распада СССР (1985–1991). . Культура, наука и спорт в СССР во второй половине XX в.

Тема 10.1. Мир и Советский Союз во второй половине XX в.

Перечень изучаемых элементов содержания:

Учреждение ООН. Нюрнбергский процесс. Цена победы СССР в войне. «Холодная война». Создание НАТО. План Маршалла и окончательное разделение Европы. Возникновение стран народной демократии и взаимоотношения СССР с ними. Создание Коминформа. Совет экономической взаимопомощи (СЭВ) и ОВД. Восстановление народного хозяйства в годы IV пятилетки. Идеологические кампании послевоенных лет. СССР в период «оттепели». Разоблачение культа личности на XX съезде КПСС и реакция на антисталинизм Н.С. Хрущева в СССР и в мире. Принятие новой программы КПСС. СССР и страны социализма. Советско-американские отношения. Карибский кризис. СССР и страны «третьего мира».

Тема 10.2. Восстановление и развитие страны после окончания войны (1945- сер. 60-х гг.)

Перечень изучаемых элементов содержания:

Трудности послевоенного переустройства. Восстановление народного хозяйства. Ориентация на первоочередное восстановление тяжёлой промышленности. Планы 4 и 5 пятилеток. Развитие сельского хозяйства. Засуха 1946 года и падение урожайности. Денежная реформа 1947 года и отмена карточной системы. Рост производства товаров массового спроса.

Тема 10.3. Советский Союз в период перехода к постиндустриальному обществу (сер. 60-х – сер. 80-х гг.)

Перечень изучаемых элементов содержания:

Отставка Н.С. Хрущева и изменения в политическом курсе. Концепция развитого социализма. Конституция 1977 г.: разработка, обсуждение, основные положения. Политическое и социально-экономическое развитие СССР в 1965-1984 гг. Диссидентское движение в СССР: его цели, этапы, течения, лидеры. Хозяйственная реформа 1965 г. в промышленности и сельском хозяйстве: подготовка, задачи, методы их решения. Внешняя политика СССР. Разрядка международной напряженности. Новый виток «холодной войны».

Тема 10.4. Период «перестройки» и распада СССР (1985–1991)

Перечень изучаемых элементов содержания:

Концепция перестройки и ее стратегия. Курс на ускорение социально-экономического развития (1985-1986 гг.). - Политика «перестройки» (1987-1991 гг.). Изменения в политической системе. Союзный центр и советские республики в 1988-1991 гг. Общесоюзный референдум 17 марта 1991 г. и Новоогаревский процесс. Политический кризис августа 1991 г. Демонтаж общесоюзных структур СССР (сентябрь - декабрь 1991 гг.). Беловежское соглашение 8 декабря 1991 г. «Новое политическое мышление» и изменения в концепции советской внешней политики. Западные державы и СССР в 1990-1991 гг. Дезинтеграция стран Восточной Европы и развал «социалистического содружества». Ликвидация ОВД. Вывод советских войск из Афганистана. Итоги политики «перестройки» М.С. Горбачева. Распад СССР и его последствия. Наука и культура в Советском Союзе во второй половине XX века.

Тема 10.5. Культура, наука и спорт в СССР во второй половине XX в.

Перечень изучаемых элементов содержания:

Особенности развития культуры в послевоенный период. Идеологическое противостояние с Западным миром и активная антизападная пропаганда. Восстановление работы школ, открытие новых высших учебных заведений. Развитие научных исследований, связанных с обороной: атомной энергетики, ракетостроения, радиотехники, электроники, успехи советских ученых. Советская литература. Тема войны в творчестве советских писателей. Советский кинематограф. Социалистический реализм и его проявления в литературе, архитектуре, живописи, скульптуре.

ПРАКТИЧЕСКОЕ ЗАДАНИЕ К РАЗДЕЛУ 10

Тема практического занятия 1: Период «перестройки» и распада СССР (1985–1991)

Форма практического задания: составить тест по определенной тематике

Примерная тематика:

1. Учреждение ООН и её историческое значение.
2. Создание НАТО: предпосылки, цели и последствия.
3. СССР и страны социализма в 1945-1991 гг.
4. Советско-американские отношения в 60-70-е гг.
5. Концепция перестройки и ее стратегия.

Тема практического занятия 2: Культура, наука и спорт в СССР во второй половине XX в.

Форма практического задания: написать историческое эссе по определенной тематике

Примерная тематика:

1. Развитие науки в СССР во второй половине XX века.
2. Тема войны в творчестве советских писателей.
3. Социалистический реализм в литературе и изобразительном искусстве.
4. Советский кинематограф во второй половине XX века.

РУБЕЖНЫЙ КОНТРОЛЬ К РАЗДЕЛУ 10: форма рубежного контроля – опрос на семинарском занятии, проверка качества выполненных заданий.

Раздел 11. Современная РФ (1992–2022)

Перечень изучаемых элементов содержания:

Россия и мир на рубеже тысячелетий (конец 80-х – 90-е гг. XX в.). Россия в первые десятилетия XXI в. Место современной России в мире. Направленность и итоги общественного развития РФ в постсоветское время.

Тема 11.1. Россия и мир на рубеже тысячелетий (конец 80-х – 90-е гг. XX в.)

Перечень изучаемых элементов содержания:

РФ и мир в конце 80-х – начале 90-х гг. XX века. Трансформация экономического и политического строя в России. «Шоковая терапия» экономических реформ в начале 90-х годов. Октябрьские события 1993 г. и демонтаж системы власти Советов. Конституция РФ 1993 г. Новая политическая система. Президентская республика и многопартийные выборы. Федеративная дезинтеграция. Власть и общество в России в 90-е годы. Личность Б.Н. Ельцина. Борьба с политическим терроризмом на Кавказе. Разгосударствление и приватизация государственной собственности. Военная реформа. Дефолт 1998 года. Социальная цена и первые результаты реформ.

Глобализация мирового экономического, политического и культурного пространства. Гегемония США. Агрессия США и НАТО против Афганистана, Ирака, Ливии. Расширение ЕС. «Зона евро». Социалистическая модель в Латинской Америке. Внешняя политика Российской Федерации в 1991–1999 годы. Расширение НАТО на Восток и проблема безопасности страны. Россия и СНГ. Союз России и Республики Беларусь. Россия в системе мировой экономики и международных связей. Наука, культура, образование в рыночных условиях.

Тема 11.2. Россия в первой четверти XXI в.

Россия и мир в XXI веке. Глобализация мирового экономического, политического и культурного пространства. Повышение роли КНР в мировой экономике и политике. Мировой финансовый и экономический кризис 2008 г. Международный терроризм. Россия в первые десятилетия XXI в. Обострение обстановки на Северном Кавказе, война в Чечне. В.В. Путин. Продолжение рыночных реформ, стабилизация внутренней обстановки и политического строя. Власть и РПЦ. Государство и общество. Партийная система страны. Избирательные кампании. Изменение вектора внешней политики. Региональные и глобальные интересы России. Возвращение Крыма в состав России. Реакция Запада на вхождение Крымского полуострова/Крыма в состав РФ. Оказание военной помощи Сирии. Действия руководства РФ по созданию многополярного мира. Роль Российской Федерации в современном мировом сообществе. Современный период строительства ВС РФ. Направленность и итоги общественного развития РФ в постсоветское время. Наука и культура России в XXI столетии. Изменения в социальной структуре общества. Направленность и итоги общественного развития РФ в постсоветское время.

ПРАКТИЧЕСКОЕ ЗАДАНИЕ К РАЗДЕЛУ 11

Тема практического занятия 1:

Форма практического задания: составление исторического паспорта

Примерная тематика: Россия в первой четверти XXI в.

1. Научные учреждения Москвы.

2. Культурные объекты РГСУ.
3. Федеральные музеи в г. Москва.
4. Культурные объекты федерального значения г. Москвы.
5. Метрополитен – история страны.

РУБЕЖНЫЙ КОНТРОЛЬ К РАЗДЕЛУ 11: форма рубежного контроля – опрос на семинарском занятии, проверка качества выполненных заданий.

РАЗДЕЛ 3. УЧЕБНО-МЕТОДИЧЕСКОЕ ОБЕСПЕЧЕНИЕ САМОСТОЯТЕЛЬНОЙ РАБОТЫ ОБУЧАЮЩИХСЯ ПО ДИСЦИПЛИНЕ

3.1. Виды самостоятельной работы обучающихся по дисциплине (модулю)

Очной формы обучения

Раздел, тема	Количество часов	Вид самостоятельной работы
Семестр 1.		
<p>Раздел 1. Общие вопросы курса</p> <p>Раздел 2. Народы и государства на территории современной России в древности. Русь в IX - первой трети XIII в.</p> <p>Раздел 3. Народы и государства Европы и Азии в период классического Средневековья. Русь в XIII-XV вв.</p> <p>Раздел 4. Европа и мир в эпоху Позднего Средневековья. Россия в XVI - XVII вв.</p> <p>Раздел 5. Мир и Россия в Новое время (XVIII в.)</p> <p>Раздел 6. Мир и Российская империя в XIX – начале XX в.</p>	5	Самостоятельное изучение темы в ЭИОС, работа с учебной литературой и историческими источниками.
Семестр 2.		
<p>Раздел 7. Советское государство в 1917-1922 гг.</p> <p>Раздел 8. СССР в межвоенный период (20-30-е гг. XX в.)</p> <p>Раздел 9. СССР в годы Второй мировой и Великой Отечественной войн.</p> <p>Раздел 10. СССР в послевоенный период развития</p> <p>Раздел 11. Современная РФ (1992–2022)</p>	5	Самостоятельное изучение темы в ЭИОС, работа с учебной литературой и историческими источниками
Общий объем по дисциплине (модулю), часов	10	

Очно-заочная форма обучения

Раздел, тема	Количество часов	Вид самостоятельной работы
Семестр 1.		
Раздел 1. Общие вопросы курса	4	Самостоятельное изучение темы в ЭИОС, работа с учебной литературой и историческими источниками.
Раздел 2. Народы и государства на территории современной России в древности. Русь в IX - первой трети XIII в.	4	
Раздел 3. Народы и государства Европы и Азии в период классического Средневековья. Русь в XIII-XV вв.	5	
Раздел 4. Европа и мир в эпоху Позднего Средневековья. Россия в XVI - XVII вв.	4	
Раздел 5. Мир и Россия в Новое время (XVIII в.)	6	
Раздел 6. Мир и Российская империя в XIX – начале XX в.		
Семестр 2.		
Раздел 7. Советское государство в 1917-1922 гг.	2	Самостоятельное изучение темы в ЭИОС, работа с учебной литературой и историческими источниками
Раздел 8. СССР в межвоенный период (20-30-е гг. XX в.)	9	
Раздел 9. СССР в годы Второй мировой и Великой Отечественной войн.	8	
Раздел 10. СССР в послевоенный период развития	8	
Раздел 11. Современная РФ (1992–2022)	6	
Общий объем по дисциплине (модулю), часов	66	

3.2 Задания для самостоятельной работы

Тема 1.1. История как наука

Вопросы для самоподготовки:

1. Теория и методология исторической науки.
2. Роль исторических источников в изучении истории.
3. Научная хронология и летосчисление в истории России.
4. Периодизация всемирно-исторического процесса и истории России.
5. История стран, народов, регионов, входивших в состав России на разных этапах ее существования как часть российской истории.

Тема 1.2. Методика работы с письменными историческими источниками и исторической литературой.

Вопросы для самоподготовки:

1. Понятие и виды исторических источников.
2. Разновидности и особенности письменных исторических источников.
3. Электронные исторические источники.
4. Правила и методы изучения письменных исторических источников.
5. Историческая литература и её особенности.

Литература для самостоятельного изучения к Разделу 1

1. История России в 2 ч. Часть 1. IX — начало XX века : учебник для вузов / А. В. Сидоров [и др.] ; под редакцией А. В. Сидорова. — 2-е изд., испр. и доп. — Москва : Издательство Юрайт, 2023. — 404 с. — (Высшее образование). — ISBN 978-5-534-09044-4. — Текст : электронный // Образовательная платформа Юрайт [сайт]. — URL: <https://urait.ru/bcode/512366> (дата обращения: 23.03.2023).

2. История России в 2 ч. Часть 2. XX — начало XXI века : учебник для вузов / А. В. Сидоров [и др.] ; под редакцией А. В. Сидорова. — 2-е изд., испр. и доп. — Москва : Издательство Юрайт, 2023. — 237 с. — (Высшее образование). — ISBN 978-5-534-09046-8. — Текст : электронный // Образовательная платформа Юрайт [сайт]. — URL: <https://urait.ru/bcode/512616> (дата обращения: 23.03.2023).

3. История России. XX — начало XXI века : учебник для вузов / Д. О. Чураков [и др.] ; под редакцией Д. О. Чуракова, С. А. Саркисяна. — 3-е изд., перераб. и доп. — Москва : Издательство Юрайт, 2023. — 311 с. — (Высшее образование). — ISBN 978-5-534-13567-1. — Текст : электронный // Образовательная платформа Юрайт [сайт]. — URL: <https://urait.ru/bcode/510943> (дата обращения: 23.03.2023).

4. История России: учебно-практическое пособие : [12+] / авт.-сост. А. М. Шарипов. — Москва ; Берлин : Директ-Медиа, 2021. — 318 с. : табл. — Режим доступа: по подписке. — URL: <https://biblioclub.ru/index.php?page=book&id=602375> (дата обращения: 23.03.2023). — Библиогр. в кн. — ISBN 978-5-4499-1941-0. — Текст : электронный.

Тема 2.1. Мир и Россия в древности и в начальный период Средневековья.

Вопросы для самоподготовки:

1. Языковые семьи. Генезис индоевропейцев
2. Археологическая периодизация (каменный век, энеолит, бронзовый век, железный век).
3. Древнейшие народы на территории современной России.
4. Особенности зарождения государственности в Европе и Азии.
5. Славяне и их роль в истории индоевропейцев.
6. Зарождение христианства и ислама.

Тема 2.2. Образование и эволюция государства Русь (IX - начале XIII в.)

Вопросы для самоподготовки:

1. Зарождение государственности на Руси: предпосылки и характерные черты.
2. Эволюция древнерусской государственности в X - XIII вв.
3. Новгород как центр освоения Севера Восточной Европы.
4. Политический строй русских княжеств.
5. Культура древней Руси.
6. Византия и Русь.

Литература для самостоятельного изучения к Разделу 2

1. История России в 2 ч. Часть 1. IX — начало XX века : учебник для вузов / А. В. Сидоров [и др.] ; под редакцией А. В. Сидорова. — 2-е изд., испр. и доп. — Москва : Издательство Юрайт, 2023. — 404 с. — (Высшее образование). — ISBN 978-5-534-09044-4. — Текст : электронный // Образовательная платформа Юрайт [сайт]. — URL: <https://urait.ru/bcode/512366> (дата обращения: 23.03.2023).

2. История России в 2 ч. Часть 2. XX — начало XXI века : учебник для вузов / А. В. Сидоров [и др.] ; под редакцией А. В. Сидорова. — 2-е изд., испр. и доп. — Москва : Издательство Юрайт, 2023. — 237 с. — (Высшее образование). — ISBN 978-5-534-09046-8. — Текст : электронный // Образовательная платформа Юрайт [сайт]. — URL: <https://urait.ru/bcode/512616> (дата обращения: 23.03.2023).

3. История России. XX — начало XXI века : учебник для вузов / Д. О. Чураков [и др.] ; под редакцией Д. О. Чуракова, С. А. Саркисяна. — 3-е изд., перераб. и доп. — Москва : Издательство Юрайт, 2023. — 311 с. — (Высшее образование). — ISBN 978-5-534-13567-1. — Текст : электронный // Образовательная платформа Юрайт [сайт]. — URL: <https://urait.ru/bcode/510943> (дата обращения: 23.03.2023).

4. История России: учебно-практическое пособие : [12+] / авт.-сост. А. М. Шарипов. — Москва ; Берлин : Директ-Медиа, 2021. — 318 с. : табл. — Режим доступа: по подписке. — URL: <https://biblioclub.ru/index.php?page=book&id=602375> (дата обращения: 23.03.2023). — Библиогр. в кн. — ISBN 978-5-4499-1941-0. — Текст : электронный.

Тема 3.1. Русские земли в середине XIII — XIV в.

Вопросы для самоподготовки:

1. Русь и Золотая Орда.
2. Экспансия Запада на русские земли в XIII в.
3. А. Невский и его роль в защите русской земли.
4. Москва, Тверь и Новгород как центры русских земель.
5. Междоусобицы и распад Золотой Орды.
6. Возвышение Москвы и ликвидация монгольского владычества на Руси.
7. Культурное единство Руси в условиях экспансии с Востока и Запада.

Тема 3.2. Формирование единого Русского государства в конце XV в.

Вопросы для самоподготовки:

1. Объединение русских земель вокруг Москвы.
2. Падение Константинополя и изменение церковно-политической роли Москвы в православном мире.
3. Иван III и создание единого русского государства в XV в.
4. Завершение объединения русских земель вокруг Москвы в правление Василия III.
5. Международное положение России в конце XV в.

Тема 3.3. Древнерусская культура.

Вопросы для самоподготовки:

1. Основные достижения мировой культуры в эпоху Средневековья.
2. Православная церковь и народная культура.
3. Древнерусское изобразительное искусство.
4. Каменное строительство на Руси.
5. Литературное творчество на Руси.
6. Неортодоксальные религиозные течения.

Литература для самостоятельного изучения к Разделу 3

1. История России в 2 ч. Часть 1. IX — начало XX века : учебник для вузов / А. В. Сидоров [и др.] ; под редакцией А. В. Сидорова. — 2-е изд., испр. и доп. — Москва : Издательство Юрайт, 2023. — 404 с. — (Высшее образование). — ISBN 978-5-534-09044-4. — Текст : электронный // Образовательная платформа Юрайт [сайт]. — URL: <https://urait.ru/bcode/512366> (дата обращения: 23.03.2023).
2. История России в 2 ч. Часть 2. XX — начало XXI века : учебник для вузов / А. В. Сидоров [и др.] ; под редакцией А. В. Сидорова. — 2-е изд., испр. и доп. — Москва : Издательство Юрайт, 2023. — 237 с. — (Высшее образование). — ISBN 978-5-534-09046-8. — Текст : электронный // Образовательная платформа Юрайт [сайт]. — URL: <https://urait.ru/bcode/512616> (дата обращения: 23.03.2023).
3. История России. XX — начало XXI века : учебник для вузов / Д. О. Чураков [и др.] ; под редакцией Д. О. Чуракова, С. А. Саркисяна. — 3-е изд., перераб. и доп. — Москва : Издательство Юрайт, 2023. — 311 с. — (Высшее образование). — ISBN 978-5-534-13567-1. — Текст : электронный // Образовательная платформа Юрайт [сайт]. — URL: <https://urait.ru/bcode/510943> (дата обращения: 23.03.2023).
4. История России: учебно-практическое пособие : [12+] / авт.-сост. А. М. Шарипов. — Москва ; Берлин : Директ-Медиа, 2021. — 318 с. : табл. — Режим доступа: по подписке. — URL: <https://biblioclub.ru/index.php?page=book&id=602375> (дата обращения: 23.03.2023). — Библиогр. в кн. — ISBN 978-5-4499-1941-0. — Текст : электронный.

Тема 4.1. Мир к началу эпохи Нового времени. Россия в первой трети XVI в.

Вопросы для самоподготовки:

1. Великие географические открытия и их роль в становлении современной цивилизации.
2. Зарождение капитализма в Европе.
3. Реформация и ее роль в создании европейской цивилизации.
4. Церковь и государство в России в начале XVI в.
5. Завершение объединения русских земель вокруг Москвы.
6. Международное положение России.

Тема 4.2. Россия в XVI–XVII вв.

Вопросы для самоподготовки:

1. Реформы Ивана IV, их итоги и последствия.
2. Территориальное расширение Российского государства к началу XVI в.
3. «Смутное время»: причины и последствия.
4. Россия в эпоху первых Романовых.
5. Закрепощение русского народа: основные этапы и последствия.
6. «Бунташный век», социальные выступления народных масс.
7. Россия и Вестфальская система международных отношений.
8. Международное положение России в конце XVII в.

Тема 4.3. Культура России в XVI–XVII вв.

Вопросы для самоподготовки:

1. Развитие традиций древнерусской культуры/
2. Появление книгопечатания в Западной Европе и в России/
3. Культура Возрождения, ее отличительные черты.

4. Западное влияние в русской культуре XVII в.
5. Европейская музыка и театр при московском дворе/
6. Московское барокко.
7. Развитие фресковой живописи и иконописания (Симон Ушаков)

Литература для самостоятельного изучения к Разделу 4

1. История России в 2 ч. Часть 1. IX — начало XX века : учебник для вузов / А. В. Сидоров [и др.] ; под редакцией А. В. Сидорова. — 2-е изд., испр. и доп. — Москва : Издательство Юрайт, 2023. — 404 с. — (Высшее образование). — ISBN 978-5-534-09044-4. — Текст : электронный // Образовательная платформа Юрайт [сайт]. — URL: <https://urait.ru/bcode/512366> (дата обращения: 23.03.2023).

2. История России в 2 ч. Часть 2. XX — начало XXI века : учебник для вузов / А. В. Сидоров [и др.] ; под редакцией А. В. Сидорова. — 2-е изд., испр. и доп. — Москва : Издательство Юрайт, 2023. — 237 с. — (Высшее образование). — ISBN 978-5-534-09046-8. — Текст : электронный // Образовательная платформа Юрайт [сайт]. — URL: <https://urait.ru/bcode/512616> (дата обращения: 23.03.2023).

3. История России. XX — начало XXI века : учебник для вузов / Д. О. Чураков [и др.] ; под редакцией Д. О. Чуракова, С. А. Саркисяна. — 3-е изд., перераб. и доп. — Москва : Издательство Юрайт, 2023. — 311 с. — (Высшее образование). — ISBN 978-5-534-13567-1. — Текст : электронный // Образовательная платформа Юрайт [сайт]. — URL: <https://urait.ru/bcode/510943> (дата обращения: 23.03.2023).

4. История России: учебно-практическое пособие : [12+] / авт.-сост. А. М. Шарипов. — Москва ; Берлин : Директ-Медиа, 2021. — 318 с. : табл. — Режим доступа: по подписке. — URL: <https://biblioclub.ru/index.php?page=book&id=602375> (дата обращения: 23.03.2023). — Библиогр. в кн. — ISBN 978-5-4499-1941-0. — Текст : электронный.

Тема 5.1. Мир и Россия в эпоху преобразований Петра I.

Вопросы для самоподготовки:

1. Характерные черты эпохи Нового времени в Европе и Азии.
2. Преобразования Петра I: необходимость и значение.
3. Экономическая и социальная политика Петра I.
4. Преобразования в области государственного управления.
5. Военная реформа и ее значение.
6. Формирование сословной структуры общества.
7. Наука и культура в первой четверти XVIII века.

Тема 5.2. Эпоха «дворцовых переворотов». 1725–1762 гг.

Вопросы для самоподготовки:

1. Причины и последствия дворцовых переворотов.
2. Роль гвардии в осуществлении переворотов.
3. Характерные черты правления Екатерины I, Петра II, Анны Иоанновны.
4. Попытка ограничения власти в эпоху Анны Иоанновны: причины провала.
5. Внутренняя и внешняя политика Елизаветы Петровны.
6. Противоречия внутреннего курса Петра III.
7. Народные массы в эпоху дворцовых переворотов.

Тема 5.3. Россия во второй половине XVIII в. Эпоха Екатерины II.

Вопросы для самоподготовки:

1. Государственные реформы Екатерины II.
2. Экономическая политика и ее последствия.
3. Внутренняя политика в отношении дворянского сословия.
4. Крепостное право в эпоху Екатерины II.
5. Развитие просвещения и образования во второй половине XVIII в.
6. Внешняя политика России: характер и особенности.

Тема 5.4. Русская культура и наука XVIII в.

Вопросы для самоподготовки:

1. Понятие «Просвещение» и его характерные черты.
2. Западные веяния в русской культуре.
3. Литература и искусство в XVIII в.
4. Российская наука в XVIII в.
5. Деятельность М.В. Ломоносова.
6. Архитектура России XVIII в.

Литература для самостоятельного изучения к Разделу 5

1. История России в 2 ч. Часть 1. IX — начало XX века : учебник для вузов / А. В. Сидоров [и др.] ; под редакцией А. В. Сидорова. — 2-е изд., испр. и доп. — Москва : Издательство Юрайт, 2023. — 404 с. — (Высшее образование). — ISBN 978-5-534-09044-4. — Текст : электронный // Образовательная платформа Юрайт [сайт]. — URL: <https://urait.ru/bcode/512366> (дата обращения: 23.03.2023).

2. История России в 2 ч. Часть 2. XX — начало XXI века : учебник для вузов / А. В. Сидоров [и др.] ; под редакцией А. В. Сидорова. — 2-е изд., испр. и доп. — Москва : Издательство Юрайт, 2023. — 237 с. — (Высшее образование). — ISBN 978-5-534-09046-8. — Текст : электронный // Образовательная платформа Юрайт [сайт]. — URL: <https://urait.ru/bcode/512616> (дата обращения: 23.03.2023).

3. История России. XX — начало XXI века : учебник для вузов / Д. О. Чураков [и др.] ; под редакцией Д. О. Чуракова, С. А. Саркисяна. — 3-е изд., перераб. и доп. — Москва : Издательство Юрайт, 2023. — 311 с. — (Высшее образование). — ISBN 978-5-534-13567-1. — Текст : электронный // Образовательная платформа Юрайт [сайт]. — URL: <https://urait.ru/bcode/510943> (дата обращения: 23.03.2023).

4. История России: учебно-практическое пособие : [12+] / авт.-сост. А. М. Шарипов. — Москва ; Берлин : Директ-Медиа, 2021. — 318 с. : табл. — Режим доступа: по подписке. — URL: <https://biblioclub.ru/index.php?page=book&id=602375> (дата обращения: 23.03.2023). — Библиогр. в кн. — ISBN 978-5-4499-1941-0. — Текст : электронный.

Тема 6.1. Европа и мир в XIX в.

Вопросы для самоподготовки:

1. Основные факторы и явления мирового развития в XIX в.
2. Борьба ведущих держав за господство в мире. Венская система международных отношений.
3. Промышленный переворот в Европе и России: общее и особенное.
4. Наполеоновские войны и Священный союз как система общеевропейского порядка.
5. Переход ведущих государств на стадию монополистического капитализма.
6. Образование военно-политических блоков, милитаризация европейских государств.
7. Научно-технический прогресс.

Тема 6.2. Россия в первой половине XIX в.

Вопросы для самоподготовки:

1. Внутренняя политика России в первой половине XIX в.
2. Российское самодержавие и «Священный Союз».
3. Либеральные реформы в эпоху Александра I.
4. Зарождение общественного движения. Декабризм.
5. Консервативно-охранительная политика Николая I.
6. Территориальное расширение границ государства.
7. Крымская война, её итоги и последствия.

Тема 6.3. Россия в эпоху Великих реформ.**Вопросы для самоподготовки:**

1. Предпосылки и причины преобразований.
2. Противоречивость и непоследовательность реформ.
3. Сущность и содержание Крестьянской реформы 1861 г.
4. Земская, городская, военная, судебная реформы.
5. Историческое значение преобразований.
6. Международное положение России во второй половине XIX в.

Тема 6.4. Мир и Россия на рубеже XIX — начала XX в.**Вопросы для самоподготовки:**

1. Вступление ведущих западных держав в стадию империализма.
 2. Завершение раздела мира и борьба за колонии.
 3. Реформы С.Ю. Витте и их последствия.
4. Особенности развития российской экономики конца XIX - начала XX вв.
5. Первая российская революция и ее значение.
6. Столыпинская аграрная реформа: сущность, итоги, последствия.
7. Трансформация политического строя России в начале XX столетия.
8. Россия накануне Первой мировой войны.

Тема 6.5. Первая мировая война и Россия.**Вопросы для самоподготовки:**

1. Причины и характер мировой войны.
2. Состав противоборствующих сторон, цели войны.
3. Отношение классов и политических партий к войне.
4. Военные действия на «русском фронте».
5. Состояние тыла и мобилизационных возможностей России.
6. Полководцы и военачальники России.
7. Влияние войны на состояние государства и общества.

Тема 6.6. Культура и наука в России XIX — начала XX в.**Вопросы для самоподготовки:**

1. «Золотой век» русской культуры: характерные черты и особенности.
2. Просвещение и наука в период правления Александра I.
3. Цензура и печать в эпоху Николая I.
4. Наука в России в первой половине века.
5. Литература в России во второй половине столетия.
6. Развитие науки на рубеже XIX — начала XX в.
7. «Серебряный век» русской культуры в начале XX в.: характерные черты и особенности.

Литература для самостоятельного изучения к Разделу 6

1. История России в 2 ч. Часть 1. IX — начало XX века : учебник для вузов / А. В. Сидоров [и др.] ; под редакцией А. В. Сидорова. — 2-е изд., испр. и доп. — Москва : Издательство Юрайт, 2023. — 404 с. — (Высшее образование). — ISBN 978-5-534-09044-4. — Текст : электронный // Образовательная платформа Юрайт [сайт]. — URL: <https://urait.ru/bcode/512366> (дата обращения: 23.03.2023).

2. История России в 2 ч. Часть 2. XX — начало XXI века : учебник для вузов / А. В. Сидоров [и др.] ; под редакцией А. В. Сидорова. — 2-е изд., испр. и доп. — Москва : Издательство Юрайт, 2023. — 237 с. — (Высшее образование). — ISBN 978-5-534-09046-8. — Текст : электронный // Образовательная платформа Юрайт [сайт]. — URL: <https://urait.ru/bcode/512616> (дата обращения: 23.03.2023).

3. История России. XX — начало XXI века : учебник для вузов / Д. О. Чураков [и др.] ; под редакцией Д. О. Чуракова, С. А. Саркисяна. — 3-е изд., перераб. и доп. — Москва : Издательство Юрайт, 2023. — 311 с. — (Высшее образование). — ISBN 978-5-534-13567-1. — Текст : электронный // Образовательная платформа Юрайт [сайт]. — URL: <https://urait.ru/bcode/510943> (дата обращения: 23.03.2023).

4. История России: учебно-практическое пособие : [12+] / авт.-сост. А. М. Шарипов. — Москва ; Берлин : Директ-Медиа, 2021. — 318 с. : табл. — Режим доступа: по подписке. — URL: <https://biblioclub.ru/index.php?page=book&id=602375> (дата обращения: 23.03.2023). — Библиогр. в кн. — ISBN 978-5-4499-1941-0. — Текст : электронный.

Тема 7.1. Великая российская революция 1917 г. и ее влияние на судьбы народов мира

Вопросы для самоподготовки:

1. Политические партии России в революционных событиях 1917 года.
2. Внутренняя и внешняя политика Временного правительства.
3. Причины победы большевиков и установления Советской власти.
4. Первые преобразования Советской власти.
5. Революционные события 1917 г. на окраинах бывшей Российской империи.
6. Отношение руководства стран Антанты и Четверного союза к революционным событиям в России.

Тема 7.2. Гражданская война и военная интервенция в России

Вопросы для самоподготовки:

1. Белое движение: причины зарождения, идеология, лидеры.
2. Иностранная военная интервенция: цели, масштабы, результаты.
3. Внутренняя политика противоборствующих сторон: цели, основные направления, результаты.
4. Основные этапы строительства Советских вооруженных сил.
5. Причины и факторы победы «красных» в Гражданской войне.
6. Российская эмиграция и ее судьба.

Тема 7.3. Первые преобразования советской власти: характер и особенности

Вопросы для самоподготовки:

1. Социально-экономическая и политическая ситуация в стране осенью 1917 г. и программа РСДРП(б) по выходу из кризиса.

2. Мероприятия советской власти в области промышленности, транспорта, банковской системы, внешней торговли в 1917-1918 гг.
3. Декрет «О земле» и первые аграрные преобразования.
4. Социальные преобразования советской власти, создание системы социальной защиты трудящихся.
5. Решение национального вопроса, реорганизация унитарного государства.
6. Создание новой, советской политической системы.
7. Трансформация правоохранительных органов, создание РККА и РККФ.
8. Преобразования в сфере просвещения, науки и культуры, создание светского государства.

Литература для самостоятельного изучения к Разделу 7

1. История России в 2 ч. Часть 1. IX — начало XX века : учебник для вузов / А. В. Сидоров [и др.] ; под редакцией А. В. Сидорова. — 2-е изд., испр. и доп. — Москва : Издательство Юрайт, 2023. — 404 с. — (Высшее образование). — ISBN 978-5-534-09044-4. — Текст : электронный // Образовательная платформа Юрайт [сайт]. — URL: <https://urait.ru/bcode/512366> (дата обращения: 23.03.2023).
2. История России в 2 ч. Часть 2. XX — начало XXI века : учебник для вузов / А. В. Сидоров [и др.] ; под редакцией А. В. Сидорова. — 2-е изд., испр. и доп. — Москва : Издательство Юрайт, 2023. — 237 с. — (Высшее образование). — ISBN 978-5-534-09046-8. — Текст : электронный // Образовательная платформа Юрайт [сайт]. — URL: <https://urait.ru/bcode/512616> (дата обращения: 23.03.2023).
3. История России. XX — начало XXI века : учебник для вузов / Д. О. Чураков [и др.] ; под редакцией Д. О. Чуракова, С. А. Саркисяна. — 3-е изд., перераб. и доп. — Москва : Издательство Юрайт, 2023. — 311 с. — (Высшее образование). — ISBN 978-5-534-13567-1. — Текст : электронный // Образовательная платформа Юрайт [сайт]. — URL: <https://urait.ru/bcode/510943> (дата обращения: 23.03.2023).
4. История России: учебно-практическое пособие : [12+] / авт.-сост. А. М. Шарипов. — Москва ; Берлин : Директ-Медиа, 2021. — 318 с. : табл. — Режим доступа: по подписке. — URL: <https://biblioclub.ru/index.php?page=book&id=602375> (дата обращения: 23.03.2023). — Библиогр. в кн. — ISBN 978-5-4499-1941-0. — Текст : электронный.

Тема 8.1. Мир и Советский Союз в 20-30-е гг. XX в.

Вопросы для самоподготовки:

1. Итоги и последствия Первой мировой войны.
2. Версальско-Вашингтонская система международных отношений.
3. Социально-экономическое и политическое развитие стран Европы и Азии в 20-30-е гг. XX в.
4. Рапалльский договор между Советской Россией и Германией.
5. Фашизация и милитаризация Европы и мира.
6. «Новый курс» президента Ф. Рузвельта в США.
7. Модернизация азиатских стран в 20-30-е гг. XX в.
8. Культурная жизнь и духовная сфера жизни общества.

Тема 8.2. СССР в эпоху НЭПа. Образование СССР.

Вопросы для самоподготовки:

1. Причины и факторы перехода к новой экономической политике (НЭП).
2. Разработка В.И. Лениным программы строительства социализма в стране.
3. Сущность НЭП, её цели, задачи и итоги.

4. Противоречия и ограниченность НЭПа.
5. Образование СССР: предпосылки, пути, итоги.
6. Сущность «ленинского» и «сталинского» проектов создания единого государства.
7. Конституция СССР 1924 г. о национально-государственном устройстве страны.
8. Развитие советской федерации в 20-е годы.
9. Социальные и культурные изменения в стране в 20-х годах.
10. Культурная жизнь и духовная сфера жизни общества.

Тема 8.3. Форсированная модернизация советского государства в 30-е годы

Вопросы для самоподготовки:

1. Мировой экономический кризис («великая депрессия») и хозяйственно-экономическое положение страны.
2. Обострение международной обстановки в конце 20-х годов и оборонно-промышленный потенциал СССР.
3. Причины свёртывания НЭПа и программа социалистической модернизации страны.
4. Индустриализация страны: направления, средства, итоги.
5. Политика сплошной коллективизации: цели, задачи, темпы, результаты.
6. Экономические достижения в годы первых пятилеток, факторы роста промышленного потенциала страны.
7. Культура и наука в 30-е годы.
8. Особенности политической системы и масштабы политических репрессий.

Тема 8.4. Международное положение СССР в конце 30-х годов и укрепление обороноспособности страны

Вопросы для самоподготовки:

1. Международная обстановка в начале 30-х гг.
2. Экспансия Японии и возникновение дальневосточного очага войны.
3. Германский фашизм и угроза войны.
4. Вступление СССР в Лигу Наций и установление дипломатических отношений с США.
5. Попытки создания системы коллективной безопасности.
6. Политика западных держав по «умиротворению агрессора».
7. Попытки создания системы коллективной безопасности.
8. Вхождение в состав СССР Западной Белоруссии, Западной Украины, Литвы, Латвии, Эстонии.
9. Советско-финляндская война: причины, политические и военные итоги.
10. Экономический и военный потенциал СССР к концу 30-х гг. Советская оборонительная военная доктрина.
11. Советско-англо-французские переговоры в Москве о создании военного союза.
12. СССР и фашистская Германия в конце 30-х годов. Дискуссия и оценки в исторической науке соглашений Советского Союза и нацистской Германии в 1939 году.
13. Подготовка СССР к войне.

Тема 8.5. Советская культура и наука (1917 – конец 30-х годов)

Вопросы для самоподготовки:

1. Культурная и научная политика большевиков в первые годы Советской власти.
2. Политика советского руководства по отношению к церкви.

3. Политика ликвидации безграмотности и ее практические результаты к концу десятилетия
4. Культурное развитие в 1920-е гг.
5. Культурная революция в 1930-е годы.
6. Формирование интеллигенции нового поколения.

Литература для самостоятельного изучения к Разделу 8

1. История России в 2 ч. Часть 1. IX — начало XX века : учебник для вузов / А. В. Сидоров [и др.] ; под редакцией А. В. Сидорова. — 2-е изд., испр. и доп. — Москва : Издательство Юрайт, 2023. — 404 с. — (Высшее образование). — ISBN 978-5-534-09044-4. — Текст : электронный // Образовательная платформа Юрайт [сайт]. — URL: <https://urait.ru/bcode/512366> (дата обращения: 23.03.2023).
2. История России в 2 ч. Часть 2. XX — начало XXI века : учебник для вузов / А. В. Сидоров [и др.] ; под редакцией А. В. Сидорова. — 2-е изд., испр. и доп. — Москва : Издательство Юрайт, 2023. — 237 с. — (Высшее образование). — ISBN 978-5-534-09046-8. — Текст : электронный // Образовательная платформа Юрайт [сайт]. — URL: <https://urait.ru/bcode/512616> (дата обращения: 23.03.2023).
3. История России. XX — начало XXI века : учебник для вузов / Д. О. Чураков [и др.] ; под редакцией Д. О. Чуракова, С. А. Саркисяна. — 3-е изд., перераб. и доп. — Москва : Издательство Юрайт, 2023. — 311 с. — (Высшее образование). — ISBN 978-5-534-13567-1. — Текст : электронный // Образовательная платформа Юрайт [сайт]. — URL: <https://urait.ru/bcode/510943> (дата обращения: 23.03.2023).
4. История России: учебно-практическое пособие : [12+] / авт.-сост. А. М. Шарипов. — Москва ; Берлин : Директ-Медиа, 2021. — 318 с. : табл. — Режим доступа: по подписке. — URL: <https://biblioclub.ru/index.php?page=book&id=602375> (дата обращения: 23.03.2023). — Библиогр. в кн. — ISBN 978-5-4499-1941-0. — Текст : электронный.

Тема 9.1. Вторая мировая война: причины, характер, особенности

Вопросы для самоподготовки:

1. Причины и предпосылки Второй мировой войны.
2. Формирование противоборствующих коалиций в годы Второй мировой войны.
3. Основные периоды и характер Второй мировой войны.
4. Основные сражения Второй мировой войны. Роль советско-германского фронта войны.
5. Вклад стран антигитлеровской коалиции в победу над нацистской Германией и её союзниками.
6. Роль Коминтерна в победе над фашизмом.
7. Итоги и последствия Второй мировой войны.

Тема 9.2. Советское общество в годы Великой Отечественной войны 1941-1945 гг.

Вопросы для самоподготовки:

1. Периодизация истории Великой Отечественной войны.
2. Деятельность советского правительства и ВКП(б) по мобилизации всех сил и средств на разгром врага.
3. Эвакуация и перестройка страны на военный лад.
4. Основные сражения Великой Отечественной войны.
5. Советский тыл в годы войны.
6. Освобождение территории СССР и освободительный поход в Европу.

Тема 9.3. Источники и факторы победы советского народа в Великой Отечественной войне

Вопросы для самоподготовки:

1. Характерные черты общественно-государственного строя СССР.
2. Боевой потенциал Вооруженных Сил СССР в годы войны.
3. Место и роль ВКП(б).
4. Роль ленд-лиза в победе над Германией.
5. Открытие второго фронта и помощь союзников СССР.
6. Сплоченность и патриотизм советского народа как фактор победы.
7. Роль Верховного главнокомандующего И.В. Сталина, советских полководцев и военачальников (Г.К. Жуков, К.К. Рокоссовский, А.М. Василевский, И.С. Конев и др.).

Тема 9.4. Мобилизация общества и государства в годы Великой Отечественной войны 1941-1945 гг.

Вопросы для самоподготовки:

1. Мобилизация экономической системы и её перестройка на военный лад.
2. Советский тыл и его роль в победе над врагом.
3. Партизанское и подпольное движение в годы войны.
4. Идеологическая работа. ВКП(б), комсомола, деятелей культуры.
5. Всенародная помощь фронту со стороны советских граждан и общественных организаций.

Литература для самостоятельного изучения к Разделу 9

1. История России в 2 ч. Часть 1. IX — начало XX века : учебник для вузов / А. В. Сидоров [и др.] ; под редакцией А. В. Сидорова. — 2-е изд., испр. и доп. — Москва : Издательство Юрайт, 2023. — 404 с. — (Высшее образование). — ISBN 978-5-534-09044-4. — Текст : электронный // Образовательная платформа Юрайт [сайт]. — URL: <https://urait.ru/bcode/512366> (дата обращения: 23.03.2023).

2. История России в 2 ч. Часть 2. XX — начало XXI века : учебник для вузов / А. В. Сидоров [и др.] ; под редакцией А. В. Сидорова. — 2-е изд., испр. и доп. — Москва : Издательство Юрайт, 2023. — 237 с. — (Высшее образование). — ISBN 978-5-534-09046-8. — Текст : электронный // Образовательная платформа Юрайт [сайт]. — URL: <https://urait.ru/bcode/512616> (дата обращения: 23.03.2023).

3. История России. XX — начало XXI века : учебник для вузов / Д. О. Чураков [и др.] ; под редакцией Д. О. Чуракова, С. А. Саркисяна. — 3-е изд., перераб. и доп. — Москва : Издательство Юрайт, 2023. — 311 с. — (Высшее образование). — ISBN 978-5-534-13567-1. — Текст : электронный // Образовательная платформа Юрайт [сайт]. — URL: <https://urait.ru/bcode/510943> (дата обращения: 23.03.2023).

4. История России: учебно-практическое пособие : [12+] / авт.-сост. А. М. Шарипов. — Москва ; Берлин : Директ-Медиа, 2021. — 318 с. : табл. — Режим доступа: по подписке. — URL: <https://biblioclub.ru/index.php?page=book&id=602375> (дата обращения: 23.03.2023). — Библиогр. в кн. — ISBN 978-5-4499-1941-0. — Текст : электронный.

Тема 10.1. Мир и Советский Союз во второй половине XX в.

Вопросы для самоподготовки:

1. Итоги последствия Второй мировой войны.
2. Ялтинско-Потсдамская система международных отношений.

3. Создание мировой системы социализма.
4. Крушение колониальной системы империализма.
5. НТР и её роль в развитии человеческой цивилизации.
6. «Холодная война» в условиях биполярного мира.

Тема 10.2. Восстановление и развитие страны после окончания войны (1945- сер. 60-х гг.)

Вопросы для самоподготовки:

1. Людской, материальный и финансовый ущерб СССР в ходе Великой Отечественной войны.
2. Программа восстановления народного хозяйства в годы IV пятилетки.
3. Средства, методы и ресурсы восстановления народного хозяйства. Трудовой подвиг советского народа.
4. Смерть И.В. Сталина и формирование нового политического руководства.
5. Новации политического и социально-экономического курса Н.С. Хрущева.
6. Культура и наука в СССР в годы хрущевской «оттепели».
7. Развитие социальной сферы (1955-1964 гг.).
8. Внешняя политика СССР в 1953-1964 гг.

Тема 10.3. Советский Союз в период перехода к постиндустриальному обществу (сер. 60-х – сер. 80-х гг.)

Вопросы для самоподготовки:

1. Особенности развития советской политической системы в 1960-1980-х годах.
2. Хозяйственная реформа 1965 года: цели, задачи, результаты.
3. Внешняя политика советского государства:
4. Новации Конституции СССР 1977 года.
5. Наука и культура в СССР (сер. 60- - сер. 80-х гг.).
6. Разрядка международной напряженности.

Тема 10.4. Период «перестройки» и распада СССР (1985–1991)

Вопросы для самоподготовки:

1. Курс на ускорение социально-экономического развития (1985-1986 гг.).
2. Социально-экономическая политика правительства М.С. Горбачева и её итоги.
3. Изменения в концепции советской внешней политики.
4. Политический кризис августа 1991 г.
5. Изменения в политической системе в 1989-1991 гг.
6. Дезинтеграция стран Восточной Европы и распад «социалистического Содружества».

Тема 10.5. Культура, наука и спорт в СССР во второй половине XX в.

Вопросы для самоподготовки:

1. Развитие культуры и науки в СССР в 1945-1953 гг.
2. Культурная политика в 60-80-х гг. XX в.
3. Технические и гуманитарные науки в Советском Союзе в послевоенный период.
4. Мировые достижения советской науки.
5. Космическая программа страны.
6. Массовый и профессиональный спорт в СССР и его достижения.

Литература для самостоятельного изучения к Разделу 10

1. История России в 2 ч. Часть 1. IX — начало XX века : учебник для вузов / А. В. Сидоров [и др.] ; под редакцией А. В. Сидорова. — 2-е изд., испр. и доп. — Москва : Издательство Юрайт, 2023. — 404 с. — (Высшее образование). — ISBN 978-5-534-09044-4. — Текст : электронный // Образовательная платформа Юрайт [сайт]. — URL: <https://urait.ru/bcode/512366> (дата обращения: 23.03.2023).

2. История России в 2 ч. Часть 2. XX — начало XXI века : учебник для вузов / А. В. Сидоров [и др.] ; под редакцией А. В. Сидорова. — 2-е изд., испр. и доп. — Москва : Издательство Юрайт, 2023. — 237 с. — (Высшее образование). — ISBN 978-5-534-09046-8. — Текст : электронный // Образовательная платформа Юрайт [сайт]. — URL: <https://urait.ru/bcode/512616> (дата обращения: 23.03.2023).

3. История России. XX — начало XXI века : учебник для вузов / Д. О. Чураков [и др.] ; под редакцией Д. О. Чуракова, С. А. Саркисяна. — 3-е изд., перераб. и доп. — Москва : Издательство Юрайт, 2023. — 311 с. — (Высшее образование). — ISBN 978-5-534-13567-1. — Текст : электронный // Образовательная платформа Юрайт [сайт]. — URL: <https://urait.ru/bcode/510943> (дата обращения: 23.03.2023).

4. История России: учебно-практическое пособие : [12+] / авт.-сост. А. М. Шарипов. — Москва ; Берлин : Директ-Медиа, 2021. — 318 с. : табл. — Режим доступа: по подписке. — URL: <https://biblioclub.ru/index.php?page=book&id=602375> (дата обращения: 23.03.2023). — Библиогр. в кн. — ISBN 978-5-4499-1941-0. — Текст : электронный.

Тема 11.1. Россия и мир на рубеже тысячелетий (конец 80-х – 90-е гг. XX в.)

Вопросы для самоподготовки:

1. Геополитические и общественные изменения в мире после исчезновения СССР.
2. Окончание «холодной войны» и формирование однополярного мира.
3. Экономические реформы в РФ в 90-х гг. и их последствия.
4. Конституция РФ 1993 г. и демонтаж власти Советов.
5. Борьба с сепаратизмом на Северном Кавказе.
6. Президентские и парламентские выборы.
7. Внешняя политика РФ в 90-е годы.
8. Наука и культура в 90-е годы.

Тема 11.2. Россия в первой четверти XXI в.

Вопросы для самоподготовки:

1. Международная обстановка в начале XXI столетия.
2. Стабилизация внутренней обстановки и политического строя.
3. Борьба с сепаратизмом на Северном Кавказе, война в Чечне.
4. Изменение вектора внешней политики.
5. Реформа вооруженных сил.
6. Трансформация политического строя.

Литература для самостоятельного изучения к Разделу 11.

1. История России в 2 ч. Часть 1. IX — начало XX века : учебник для вузов / А. В. Сидоров [и др.] ; под редакцией А. В. Сидорова. — 2-е изд., испр. и доп. — Москва : Издательство Юрайт, 2023. — 404 с. — (Высшее образование). — ISBN 978-5-534-09044-4. — Текст : электронный // Образовательная платформа Юрайт [сайт]. — URL: <https://urait.ru/bcode/512366> (дата обращения: 23.03.2023).

2. История России в 2 ч. Часть 2. XX — начало XXI века : учебник для вузов / А. В. Сидоров [и др.] ; под редакцией А. В. Сидорова. — 2-е изд., испр. и доп. — Москва : Издательство Юрайт, 2023. — 237 с. — (Высшее образование). — ISBN 978-5-534-09046-8. — Текст : электронный // Образовательная платформа Юрайт [сайт]. — URL: <https://urait.ru/bcode/512616> (дата обращения: 23.03.2023).

3. История России. XX — начало XXI века : учебник для вузов / Д. О. Чураков [и др.] ; под редакцией Д. О. Чуракова, С. А. Саркисяна. — 3-е изд., перераб. и доп. — Москва : Издательство Юрайт, 2023. — 311 с. — (Высшее образование). — ISBN 978-5-534-13567-1. — Текст : электронный // Образовательная платформа Юрайт [сайт]. — URL: <https://urait.ru/bcode/510943> (дата обращения: 23.03.2023).

4. История России: учебно-практическое пособие : [12+] / авт.-сост. А. М. Шарипов. — Москва ; Берлин : Директ-Медиа, 2021. — 318 с. : табл. — Режим доступа: по подписке. — URL: <https://biblioclub.ru/index.php?page=book&id=602375> (дата обращения: 23.03.2023). — Библиогр. в кн. — ISBN 978-5-4499-1941-0. — Текст : электронный.

3.3. Методические указания к самостоятельной работе по дисциплине (модулю)

Освоение слушателями программы предполагает изучение материалов дисциплин (модулей) в ходе самостоятельной работы.

Для успешного освоения дисциплины (модуля) и достижения поставленных целей необходимо внимательно ознакомиться с рабочей программой дисциплины (модуля), доступной в электронной информационно-образовательной среде РГСУ.

Следует обратить внимание на списки основной и дополнительной литературы, на предлагаемые преподавателем ресурсы информационно-телекоммуникационной сети Интернет. Эта информация необходима для самостоятельной работы обучающегося.

Для более углубленного изучения темы задания для самостоятельной работы рекомендуется выполнять параллельно с изучением данной темы. При выполнении заданий по возможности используйте наглядное представление материала.

Самостоятельная работа включает разнообразный комплекс видов и форм работы обучающихся.

Написание реферата (доклада).

Требования к структуре реферата (доклада):

Работа должна содержать систематизацию и краткое изложение материала из не менее 5-и литературных источников (монографий, научных статей и докладов) по выбранной теме.

Основные требования к оформлению:

Структура доклада (реферата): 1) титульный лист; 2) содержание (в нем последовательно указываются названия пунктов доклада (реферата), указываются страницы, с которых начинается каждый пункт); 3) введение (формулируется суть исследуемой проблемы, обосновывается выбор темы, определяются ее значимость и актуальность, указываются цель и задачи доклада (реферата), дается характеристика используемой литературы); 4) основная часть (каждый раздел ее доказательно раскрывает исследуемый вопрос); 5) выводы и заключение (подводятся итоги или делается обобщенный вывод по теме доклада (реферата)); 6) литература.

Доклад (реферат) оформляется на одной стороне листа белой бумаги формата А4 (210x297 мм). Интервал межстрочный -полупунктовый. Цвет шрифта - черный. Гарнитура шрифта основного текста - «Times New Roman» или аналогичная. Кегль (размер) от 12 до 14 пунктов. Размеры полей страницы (не менее): правое 10 мм, верхнее – 15 мм, нижнее – 20 мм, левое - 25 мм. Формат абзаца: полное выравнивание («по ширине»). Отступ красной строки одинаковый по всему тексту – 15 мм. Страницы должны быть пронумерованы с учётом титульного листа (на титульном листе номер страницы не ставится). В работах используются цитаты, статистические материалы. Эти данные оформляются в виде сносок (ссылок и примечаний). Внутритекстовые, подстрочные и затекстовые библиографические ссылки должны оформляться в соответствии с ГОСТ Р 7.0.5-2008 «Библиографическая ссылка». Общие требования и правила составления».

Реферат (доклад) сдается в бумажном и электронном виде (10 - 20 печатных страниц).

При проверке реферата (доклада) на антиплагиат - www.antiplagiat.ru - (более 50% заимствований) работа не принимается.

Выполнение тестовых заданий.

Тестовые задания содержат вопросы и 3-4 варианта ответа по базовым положениям изучаемой темы, составлены с расчетом на знания, полученные слушателями в процессе изучения темы.

Тестовые задания выполняются в письменной или электронной форме и сдаются преподавателю, ведущему дисциплину (модуль).

Написание эссе.

Эссе - вид самостоятельной исследовательской работы обучающихся, с целью углубления и закрепления теоретических знаний и освоения практических навыков. Цель эссе состоит в развитии самостоятельного творческого мышления и письменного изложения собственных мыслей. При написании эссе слушатель должен представить развернутый письменный ответ на теоретический или практический актуальный вопрос, объявленный преподавателем в аудитории непосредственно перед ее написанием. В процессе написания эссе разрешается пользоваться нормативно-правовыми актами, конспектом лекций (в печатном виде). Использование интернет-ресурсов не допускается. Темы эссе преподаватель предлагает из числа тех, которые слушатели уже рассматривали на лекциях или семинарских занятиях, исходя из содержания заданий в составе оценочных средств. По решению преподавателя, в качестве темы эссе может быть выбрана одна или несколько тем, которые могут быть распределены между слушателями по желанию.

Эссе проводится письменно, по объему не более 3-х печатных листов.

Требования к оформлению эссе:

Эссе выполняется на компьютере (гарнитура Times New Roman, шрифт 14) через 1,5 интервала с полями: верхнее, нижнее – 2; правое – 3; левое – 1,5. Отступ первой строки абзаца – 1,25. Сноски – постраничные. Таблицы и рисунки встраиваются в текст работы. При этом обязательный заголовок таблицы надо размещать над табличным полем, а рисунки сопровождать подрисуночными подписями. При включении в эссе нескольких таблиц и/или рисунков их нумерация обязательна. Обязательна и нумерация страниц. Их целесообразно проставлять внизу страницы – по середине или в правом углу. Номер страницы не ставится на титульном листе, но в общее число страниц он включается. Объем эссе, без учета приложений, не должен превышать 5 страниц. Значительное превышение установленного объема является недостатком работы и указывает на то, что слушатель не сумел отобрать и переработать необходимый материал.

Работа должна содержать собственные умозаключения по сути поставленной проблемы, включать самостоятельно проведенный анализ по сути этой проблемы, выводы, обобщающие авторскую позицию по поставленной проблеме.

РАЗДЕЛ 4. ФОНД ОЦЕНОЧНЫХ СРЕДСТВ ДЛЯ ПРОВЕДЕНИЯ ПРОМЕЖУТОЧНОЙ АТТЕСТАЦИИ ОБУЧАЮЩИХСЯ ПО ДИСЦИПЛИНЕ (МОДУЛЮ)

4.1. Форма промежуточной аттестации обучающегося по дисциплине (модулю)

Контрольным мероприятием промежуточной аттестации обучающихся по учебной дисциплине (модулю) является **зачет и дифф.зачет**, который проводится в **устной** форме.

4.2. Оценочные материалы, определяющие процедуры оценивания знаний, умений, навыков и (или) опыта деятельности, характеризующих этапы формирования компетенций

4.2.1. Организационные основы применения балльно-рейтинговой системы оценки успеваемости обучающихся по дисциплине (модулю)

Оценка качества освоения обучающимися дисциплины (модуля) реализуется в формате балльно-рейтинговой системы оценки успеваемости обучающихся (БРСО).

БРСО в ходе текущего контроля успеваемости и промежуточной аттестации осуществляется по 100-балльной шкале.

Академический рейтинг обучающегося по дисциплине (модулю) складывается из результатов:

- текущего контроля успеваемости (максимальный текущий рейтинг обучающегося 80 рейтинговых баллов;
- промежуточной аттестации (максимальный рубежный рейтинг обучающегося 20 рейтинговых баллов.

Условия оценки освоения обучающимся дисциплины (модуля) в формате БРСО доводятся преподавателем до сведения обучающихся на первом учебном занятии, а также размещены в свободном доступе в электронной информационно-образовательной среде Университета.

4.2.2. Проведение текущего контроля успеваемости обучающихся по дисциплине (модулю) в соответствии с балльно-рейтинговой системой оценки успеваемости обучающегося

В течение учебного семестра до промежуточной аттестации на основании утвержденной рабочей программы дисциплины (модуля) формируется текущий рейтинг обучающегося. Текущий рейтинг обучающегося складывается как сумма рейтинговых баллов, полученных им в течение учебного семестра по всем видам учебных занятий по дисциплине (модулю).

В процессе текущего контроля оцениваются следующие действия обучающегося, направленные на освоение компетенций в рамках изучения учебной дисциплины:

- академическая активность (посещаемость учебных занятий, самостоятельное изучение содержания учебной дисциплины в электронной информационно-образовательной среде, соблюдение сроков сдачи практических заданий и текущих контрольных мероприятий и др.);

– выполнение и сдача текущих и итогового практических заданий (эссе, рефераты, творческие задания, кейс-задания, лабораторные работы, расчетные задания и др., активное участие в групповых интерактивных занятиях (дискуссии, WiKi-проекты и др.), защита проектов и др.);

– прохождение рубежей текущего контроля, включая соблюдение графика их прохождения в электронной информационно-образовательной среде.

Для планирования расчета текущего рейтинга обучающегося используются следующие пропорции:

Вид учебного действия	Максимальная рейтинговая оценка, баллов
академическая активность	10
практические задания	40
<i>из них: текущие практические задания</i>	20
<i>итоговое практическое задание</i>	20
рубежи текущего контроля	30
<i>ИТОГО:</i>	80

В течение учебного семестра по дисциплине (модулю) обучающимся должен быть накоплен текущий рейтинг не менее 52 рейтинговых баллов (65% от максимального значения текущего рейтинга).

Необходимыми условиями допуска обучающегося к промежуточной аттестации по дисциплине являются положительное прохождение обучающимся не менее 65% рубежей текущего контроля с накоплением не менее 65% максимального рейтингового балла за каждый рубеж текущего контроля и положительное выполнение итогового практического задания с накоплением не менее 65% максимального рейтингового балла, установленного за итоговое практическое задание.

Невыполнение вышеуказанных условий является текущей академической задолженностью, которая должна быть ликвидирована обучающимся до контрольного мероприятия промежуточной аттестации.

Сведения о наличии у обучающихся текущей академической задолженности, сроках и порядке добора рейтинговых баллов для её ликвидации доводятся до обучающихся педагогическим работником.

В случае неликвидации текущей академической задолженности, педагогический работник обязан во время контрольного мероприятия промежуточной аттестации поставить обучающемуся 0 рейтинговых баллов. В этом случае ликвидация текущей академической задолженности возможна в периоды проведения повторной промежуточной аттестации.

4.3. Перечень заданий для проведения текущей и промежуточной оценки знаний, умений, навыков и (или) опыта деятельности, характеризующих этапы формирования компетенций

4.3.1. Оценочные материалы для проведения текущей аттестации и рубежного контроля, обучающихся по дисциплине (модулю)

Перечень вопросов рубежного контроля и текущей аттестации

№ п/п	Контролируемые разделы (темы), дисциплины	Код контролируемой компетенции	Форма рубежного контроля	Вопросы/задания рубежного контроля
1	Раздел 1. Общие вопросы курса	УК-5	опрос на семинарском занятии, проверка качества выполненных заданий	Тема опроса: «Предмет и социальные функции исторической науки». Методы исторических исследований
2	Раздел 2. Народы и государства на территории современной России в древности. Русь в IX - первой трети XIII в.	УК-5	опрос на семинарском занятии, проверка качества выполненных заданий	<ol style="list-style-type: none"> 1. Характерные черты становления государственности у народов Запада и Востока в Древности и в период раннего Средневековья. 2. Восточные славяне в VI–VIII вв.: происхождение, расселение, хозяйство, верования. 3. Предпосылки и основные этапы становления и развития Древнерусского государства. 4. Принятие христианства и его влияние на развитие Древней Руси. 5. Политическая раздробленность Руси в XII–XIII вв.: формирование различных моделей развития государства и общества.
3	Раздел 3. Народы и государства Европы и Азии в период классического Средневековья. Русь в XIII-XV вв.	УК-5	опрос на семинарском занятии, проверка качества выполненных заданий	<ol style="list-style-type: none"> 1. Ганзейский союз: история происхождения и торгово-экономическое значение. 2. Особенности политического устройства Новгорода. 3. Психологический портрет А. Невского. 4. Ордынское иго в свете новейшей историографии. 5. Политическая культура в эпоху Реформации.

4	Раздел 4. Европа и мир в эпоху Позднего Средневековья. Россия в XVI - XVII вв.	УК-5	опрос на семинарском занятии, проверка качества выполненных заданий	<ol style="list-style-type: none"> 1. XVI–XVII вв. в мировой истории. 2. Преобразования Ивана IV Грозного и их последствия. 3. Сущность крепостного права и основные этапы его законодательного оформления. 4. Сущность, причины и хронологические рамки «Смутного времени». 5. Борьба народов России за национальное освобождение в годы Смуты. День народного единства. 6. Тенденции политического и социально-экономического развития России в XVII в. Первые Романовы. 7. Раскол в Русской Православной Церкви, его социально-политическая сущность и последствия. 8. Культура Руси в XVI-XVII вв.
5	Раздел 5. Мир и Россия в Новое время (XVIII в.)	УК-5	опрос на семинарском занятии, проверка качества выполненных заданий	<ol style="list-style-type: none"> 1. Социальная работа в эпоху Петра I. 2. Академия наук России: состав и направления деятельности. 3. Командиры гвардейских полков: историко-социологическая характеристика. 4. Присоединение Крыма: основные этапы и значение. 5. Крепостное право в произведении А.Н. Радищева «Путешествие из Петербурга в Москву». 6. Павел Первый: рыцарь или самодур?
6	Раздел 6. Мир и Российская империя в XIX – начале XX в.	УК-5	опрос на семинарском занятии, проверка качества выполненных заданий	<ol style="list-style-type: none"> 1. Россия на рубеже XIX–XX вв. Преобразования С.Ю. Витте и их итоги. 2. Рабочее движение и распространение марксизма в России. 3. Характерные черты мирового развития в начале XX в. 4. Революция 1905-1907 гг.: причины, основные этапы и влияние на власть и общество. 5. Эволюция партийно-политической системы страны в 1905–1907 гг. 6. Столыпинская программа модернизации страны и ее итоги. 7. Участие России в Первой мировой войне. 8. Культура и наука в России в XIX - начале XX в.

7	Раздел 7. Советское государство в 1917-1922 гг.	УК-5	опрос на семинарском занятии, проверка качества выполненных заданий	<ol style="list-style-type: none"> 1. Великая российская революция 1917 г. Выбор пути развития и победа Советской власти. 2. Первые преобразования Советской власти в политической, экономической, социальной и духовной сферах жизни общества (1917-1920 гг.). 3. Историческое значение Великой Октябрьской социалистической революции 1917 г. 4. Россия в период Гражданской войны и иностранной интервенции. Источники и факторы победы Советской власти. 5. Политика военного коммунизма: причины, сущность, последствия.
8	Раздел 8. СССР в межвоенный период (20-30-е гг. XX в.)	УК-5	опрос на семинарском занятии, проверка качества выполненных заданий	<ol style="list-style-type: none"> 1. Политика коллективизации, её причины и последствия. Развитие советско-германского сотрудничества в 1920-е годы. 2. Международная ситуация после окончания Первой мировой войны. 3. Советско-финляндская война: причины, этапы и последствия. 4. Коминтерн и СССР. 5. «Большой террор» в 1937-1938 гг.: масштабы и последствия.
9	Раздел 9. СССР в годы Второй мировой и Великой Отечественной войн	УК-5	опрос на семинарском занятии, проверка качества выполненных заданий	<ol style="list-style-type: none"> 1. Основные направления деятельности Советского правительства и ЦК ВКП(б) по мобилизации всех сил и средств страны в годы Великой Отечественной войны. 2. Источники и факторы победы советского народа в Великой Отечественной войне. 3. Восстановление народного хозяйства страны после окончания Великой Отечественной войны: трудности, основные направления, источники, методы и средства, итоги.

10	Раздел 10. СССР в послевоенный период развития		опрос на семинарском занятии, проверка качества выполненных заданий	<ol style="list-style-type: none"> 1. Социально-экономическое развитие страны в 50-60-х гг. XX в. 2. Интенсификация экономики (1965-1982 гг.). Итоги и оценки экономической политики СССР в «предперестроечный период». 3. Эволюция политической сферы жизни советского общества в 40-80-е гг. XX в. Противоречия политического развития страны. 4. Эволюция духовной сферы жизни советского общества в 40-80-е гг. XX в. 5. Курс на перестройку советского общества, её направленность и результаты. 6. «Холодная война» в послевоенный период планетарного развития. 7. Формирование новой российской государственности: основные этапы, содержание, характер и тенденции. 8. Эволюция внешней политики России в 90-е гг. XX и в начале XXI столетий.
11	Раздел 11. Современная РФ (1992–2022)		опрос на семинарском занятии, проверка качества выполненных заданий	<ol style="list-style-type: none"> 1. Особенности развития науки, культуры и системы образования в Российской Федерации в условиях рыночной экономики. 2. Борьба Российской Федерации за отстаивание своих глобальных и региональных интересов. 3. Роль и место России в современной системе мировой экономики и международных связей. 4. Политическая система современной России: этапы ее формирования и развития.

4.3.2. Оценочные материалы для проведения промежуточной аттестации обучающихся по дисциплине (модулю)
Вопросы/задания для проведения промежуточной аттестации обучающихся по дисциплине (модулю)

Коды контролируемой компетенции	Вопросы /задания
--	-------------------------

К-5

1. Предмет и социальные функции исторической науки.
2. Характерные черты становления государственности у народов Запада и Востока в Древности и в период раннего Средневековья.
3. Восточные славяне в VI–VIII вв.: происхождение, расселение, хозяйство, верования.
4. Предпосылки и основные этапы становления и развития Древнерусского государства.
5. Принятие христианства и его влияние на развитие Древней Руси.
6. Политическая раздробленность Руси в XII–XIII вв.: формирование различных моделей развития государства и общества.
7. Тенденции исторического процесса в Европе в период классического Средневековья.
8. Борьба народов Руси с крестоносной агрессией Запада в XIII в. Александр Невский.
9. Монгольское нашествие на Русь. Установление ордынского ига и его влияние на государственные и общественные процессы на Руси.
10. Предпосылки и основные этапы формирования единого Российского государства.
11. Борьба Московского княжества за господство в Северо-Восточной Руси и объединение русских земель. Дмитрий Донской.
12. Особенности становления централизованного государства и сословно-корпоративного общества в правление Ивана III и Василия III.
13. Древнерусская культура.
14. XVI–XVII вв. в мировой истории.
15. Преобразования Ивана IV Грозного и их последствия.
16. Сущность крепостного права и основные этапы его законодательного оформления.
17. Сущность, причины и хронологические рамки «Смутного времени».
18. Борьба народов России за национальное освобождение в годы Смуты. День народного единства.
19. Тенденции политического и социально-экономического развития России в XVII в. Первые Романовы.
20. Раскол в Русской Православной Церкви, его социально-политическая сущность и последствия.
21. Культура Руси в XVI–XVII вв.
22. XVIII век в европейской и мировой истории.
23. Реформы Петра I и их влияние на развитие страны.
24. Россия в эпоху дворцовых переворотов (1725–1762 гг.).
25. Россия в 60-90-е гг. XVIII в.: основные направления и результаты преобразований.
26. Россия в правление Павла I.
27. Внешняя политика России во второй половине XVIII в.
28. Русская культура XVIII в.

29. Основные тенденции мирового развития в XIX в.
30. Попытки европейской модернизации страны в первой половине XIX в. М.М. Сперанский.
31. Отечественная война 1812 г.
32. Внутренняя политика Николая I. Крымская война 1853–1856 гг. и ее результаты.
33. Общественное движение в первой половине XIX в.
34. Подготовка и проведение крестьянской реформы 1861 г.
35. Реформы Александра II: земская, городская, судебная, образования.
36. Военная реформа 1862–1874 гг. Д.А. Милютин.
37. Консервативно-преобразовательная деятельность Александра II: целевые установки, содержание и результаты.
38. Общественные движения в России в 60–90-е гг. XIX в.
39. Особенности становления индустриального общества в России во второй половине XIX
40. Россия на рубеже XIX–XX вв. Преобразования С.Ю. Витте и их итоги.
41. Рабочее движение и распространение марксизма в России.
42. Характерные черты мирового развития в начале XX в.
43. Революция 1905-1907 гг.: причины, основные этапы и влияние на власть и общество.
44. Эволюция партийно-политической системы страны в 1905–1907 гг.
45. Столыпинская программа модернизации страны и ее итоги.
46. Участие России в Первой мировой войне.
47. Культура и наука в России в XIX - начале XX в.
48. Великая российская революция 1917 г. Выбор пути развития и победа Советской власти.
49. Первые преобразования Советской власти в политической, экономической, социальной и духовной сферах жизни общества (1917-1920 гг.).
50. Историческое значение Великой Октябрьской социалистической революции 1917 г.
51. Россия в период Гражданской войны и иностранной интервенции. Источники и факторы победы Советской власти.
52. Политика военного коммунизма: причины, сущность, последствия.
53. Основные направления, содержание и итоги НЭПа.
54. Индустриализация страны в конце 20-х — 30-х гг. XX в.: сущность, целевые установки, содержание, источники и методы проведения, итоги и историческое значение.
55. Коллективизация страны в конце 20-х — 30-х гг. XX в.: сущность, целевые установки, содержание, источники и методы проведения, итоги и историческое значение.
56. Культурное строительство (культурная революция) в конце 20-х — 30-х гг. XX в.: сущность, целевые установки, содержание, источники и методы проведения, итоги и историческое значение.

57. Образование СССР. Национально-государственное строительство в 1922-1939 гг. Конституция СССР 1924 г.
58. Общественно-политическая жизнь страны в конце 1920-х-1930-е гг.
59. Внутрипартийная борьба в 1920-е гг. и деятельность Коминтерна.
60. План ГОЭЛРО и итоги его реализации.
61. Развитие политической системы в СССР в 1920 – 1930-е гг. Конституция СССР 1936 г.
62. Политические репрессии в СССР в конце 30-х годов.
63. Внешняя политика Советского государства в 1920 – 1930-е гг.
64. Основные направления деятельности Советского правительства и ЦК ВКП(б) по мобилизации всех сил и средств страны на отпор и разгром врага в годы Великой Отечественной войны.
65. Источники и факторы победы советского народа в Великой Отечественной войне.
66. Восстановление народного хозяйства страны после окончания Великой Отечественной войны: трудности, основные направления, источники, методы и средства, итоги.
67. Социально-экономическое развитие страны в 50-60-х гг. XX в.
68. Интенсификация экономики (1965-1982 гг.). Итоги и оценки экономической политики СССР в «предперестроечный период».
69. Эволюция политической сферы жизни советского общества в 40-80-е гг. XX в. Противоречия политического развития страны.
70. Эволюция духовной сферы жизни советского общества в 40-80-е гг. XX в.
71. Курс на перестройку советского общества, её направленность и результаты.
72. «Холодная война» в послевоенный период планетарного развития.
73. Формирование новой российской государственности: основные этапы, содержание, характер и тенденции.
74. Эволюция внешней политики России в 90-е гг. XX и в начале XXI столетий.
75. Либеральная концепция рыночных реформ в России в начале 90-х годов XX века: замыслы и реальность.
76. Конституционный кризис 1993 года: его причины, разрешение и итоги.
77. Российская Федерация и страны СНГ: проблемы взаимодействия и сотрудничества.
78. Социальная цена и результаты экономических реформ 90-х годов XX века.
79. Особенности развития науки, культуры и системы образования в Российской Федерации в условиях рыночной экономики.
80. Борьба Российской Федерации за отстаивание своих глобальных и региональных интересов.
81. Роль и место России в современной системе мировой экономики и международных связей.
82. Политическая система современной России: этапы ее формирования и развития.

РАЗДЕЛ 5. УСЛОВИЯ РЕАЛИЗАЦИИ ДИСЦИПЛИНЫ (МОДУЛЯ)

5.1. Перечень основной и дополнительной учебной литературы для освоения дисциплины (модуля)

5.1.1. Основная литература

1. История России в 2 ч. Часть 1. До начала XX века : учебник для вузов / Л. И. Семенникова [и др.] ; под редакцией Л. И. Семенниковой. — 7-е изд., испр. и доп. — Москва : Издательство Юрайт, 2023. — 348 с. — (Высшее образование). — ISBN 978-5-534-08970-7. — Текст : электронный // Образовательная платформа Юрайт [сайт]. — URL: <https://urait.ru/bcode/512320> (дата обращения: 23.03.2023).

2. История России в 2 ч. Часть 2. XX — начало XXI века : учебник для вузов / Л. И. Семенникова [и др.] ; под редакцией Л. И. Семенниковой. — 7-е изд., испр. и доп. — Москва : Издательство Юрайт, 2023. — 328 с. — (Высшее образование). — ISBN 978-5-534-08972-1. — Текст : электронный // Образовательная платформа Юрайт [сайт]. — URL: <https://urait.ru/bcode/512944> (дата обращения: 23.03.2023).

3. История России в 2 ч. Часть 1. IX — начало XX века : учебник для вузов / А. В. Сидоров [и др.] ; под редакцией А. В. Сидорова. — 2-е изд., испр. и доп. — Москва : Издательство Юрайт, 2023. — 404 с. — (Высшее образование). — ISBN 978-5-534-09044-4. — Текст : электронный // Образовательная платформа Юрайт [сайт]. — URL: <https://urait.ru/bcode/512366> (дата обращения: 23.03.2023).

4. История России в 2 ч. Часть 2. XX — начало XXI века : учебник для вузов / А. В. Сидоров [и др.] ; под редакцией А. В. Сидорова. — 2-е изд., испр. и доп. — Москва : Издательство Юрайт, 2023. — 237 с. — (Высшее образование). — ISBN 978-5-534-09046-8. — Текст : электронный // Образовательная платформа Юрайт [сайт]. — URL: <https://urait.ru/bcode/512616> (дата обращения: 23.03.2023).

5.1.2. Дополнительная литература

1. История России. XX — начало XXI века : учебник для вузов / Д. О. Чураков [и др.] ; под редакцией Д. О. Чуракова, С. А. Саркисяна. — 3-е изд., перераб. и доп. — Москва : Издательство Юрайт, 2023. — 311 с. — (Высшее образование). — ISBN 978-5-534-13567-1. — Текст : электронный // Образовательная платформа Юрайт [сайт]. — URL: <https://urait.ru/bcode/510943> (дата обращения: 23.03.2023).

2. История России: учебно-практическое пособие : [12+] / авт.-сост. А. М. Шарипов. — Москва ; Берлин : Директ-Медиа, 2021. — 318 с. : табл. — Режим доступа: по подписке. — URL: <https://biblioclub.ru/index.php?page=book&id=602375> (дата обращения: 23.03.2023). — Библиогр. в кн. — ISBN 978-5-4499-1941-0. — Текст : электронный.

3. Прядеин, В. С. История России в схемах, таблицах, терминах и тестах : учебное пособие для вузов / В. С. Прядеин ; под научной редакцией В. М. Кириллова. — Москва : Издательство Юрайт, 2022. — 198 с. — (Высшее образование). — ISBN 978-5-534-05439-2. — Текст : электронный // Образовательная платформа Юрайт [сайт]. — URL: <https://urait.ru/bcode/493609> (дата обращения: 23.03.2023).

4. История России : учебник и практикум для вузов / К. А. Соловьев [и др.] ; под редакцией К. А. Соловьева. — Москва : Издательство Юрайт, 2023. — 244 с. — (Высшее образование). — ISBN 978-5-534-15876-2. — Текст : электронный // Образовательная платформа Юрайт [сайт]. — URL: <https://urait.ru/bcode/510102> (дата обращения: 23.03.2023).

5.2. Перечень ресурсов информационно-коммуникационной сети «Интернет», необходимых для освоения учебной дисциплины

№ №	Название электронного ресурса	Описание электронного ресурса	Используемый для работы адрес
1.	ЭБС «Университетская библиотека онлайн»	Электронная библиотека, обеспечивающая доступ высших и средних учебных заведений, публичных библиотек и корпоративных пользователей к наиболее востребованным материалам по всем отраслям знаний от ведущих российских издательств	http://biblioclub.ru/
2.	Научная электронная библиотека eLIBRARY.ru	Крупнейший российский информационно-аналитический портал в области науки, технологии, медицины и образования, содержащий рефераты и полные тексты более 34 млн научных публикаций и патентов	http://elibrary.ru/
3.	Образовательная платформа Юрайт	Электронно-библиотечная система для ВУЗов, ССУЗов, обеспечивающая доступ к учебникам, учебной и методической литературе по различным дисциплинам.	https://urait.ru/
4.	База данных "EastView"	Полнотекстовая база данных периодических изданий	https://dlib.eastview.com
5.	Электронная библиотека "Grebennikon"	Библиотека предоставляет доступ более чем к 30 журналам, выпускаемых Издательским домом "Гребенников".	https://grebennikon.ru/

5.3 Методические указания для обучающихся по освоению дисциплины (модуля)

Освоение обучающимся дисциплины «История России» предполагает изучение материалов дисциплины на аудиторных занятиях и в ходе самостоятельной работы. Аудиторные учебные занятия проходят в форме лекций, семинаров и практических занятий. Самостоятельная работа включает разнообразный комплекс видов и форм работы обучающихся.

Для успешного освоения дисциплины и достижения поставленных целей необходимо внимательно ознакомиться с рабочей программой дисциплины доступной в электронной информационно-образовательной среде РГСУ.

Следует обратить внимание на списки основной и дополнительной литературы, на предлагаемые преподавателем ресурсы информационно-телекоммуникационной сети Интернет. Эта информация необходима для самостоятельной работы обучающегося.

Для качественного усвоения учебной дисциплины обучающемуся необходимо:

- овладеть эффективными методиками обучения в высшей школе, методами поиска и обработки научной информации;
- научиться планировать свою работу, регулярно посещать лекции и семинарские занятия;
- конспектировать основные положения лекции, дорабатывать лекционный материал в ходе самостоятельной работы;
- участвовать в семинарах и конференциях, организуемых кафедрой и Университетом;

– регулярно консультироваться у преподавателя по сложным и дискуссионным вопросам, источникам получения научной исторической информации по той или иной проблеме.

учебные занятия способствуют освоению дисциплины при учете их особенностей.

Лекция является основным видом учебных занятий поскольку предназначена для формирования у обучающихся базовых теоретических знаний, актуализации проблемных вопросов и определения путей их решения, знакомства с научной литературой и первоисточниками по теме.

Текущий контроль успеваемости обучающихся производится для определения уровня и качества их подготовки по конкретным темам учебных дисциплин. Текущий контроль успеваемости по дисциплине «История России» проводится, как правило, в ходе семинарских занятий.

Подготовку к семинару и практическим занятиям лучше всего начать сразу же после прочтения лекции по теме. Алгоритм подготовки к таким занятиям включает в себя:

- изучение темы и уяснения вопросов занятия, порядка его проведения;
- чтение конспекта лекции, рекомендованной учебной литературы и первоисточников;
- усвоение специальной (научной) литературы;
- изучение контрольных вопросов, составление ответов на них;
- выполнение индивидуальных заданий, решение тестов и учебных задач;
- подготовка тезисов выступления по всем предусмотренным планом занятия вопросам;
- осмысление содержания изучаемой темы в связи с проблематикой современности и с задачами будущей профессиональной деятельности.

В ходе семинарского занятия обучаемым рекомендуется:

- внимательно следить за ходом обсуждения проблемы, стремиться вникнуть в её сущность;
- уважать чужое мнение, толерантно относиться к студентам неправильно отвечающих на вопросы, соблюдать правила ведения публичной дискуссии;
- проявлять активность, не бояться высказать собственную позицию;
- стремиться аргументировать свои суждения, опираясь на исторические документы и факты, научную литературу; исключить случаи использования недостоверных исторических сведений из ненаучных (сомнительных) источников информации;
- участвовать в подготовке докладов, сообщений по тематике учебной дисциплины на основе рекомендаций и литературы, предложенных преподавателем;
- фиксировать в конспекте результаты обсуждения проблемы, уяснить для себя собственные когнитивные пробелы по теме для их ликвидации в ходе самостоятельной работы.

Критерии оценки выступления обучаемых на семинарском занятии:

- научно-теоретический уровень выступления;
- степень творчества и самостоятельности в подходе к раскрытию обсуждаемого вопроса;
- доказательность и убедительность;
- культура речи, жестов, мимики;
- умение анализировать, обобщать материал и делать выводы;

- связь с проблематикой современности и деятельностью специалиста в сфере психологии межкультурной коммуникации.

Промежуточная аттестация по учебной дисциплине проводится с целью оценки результатов работы обучающихся за семестр и курс, прочности полученных теоретических знаний, степени развития творческого мышления, качества приобретённых навыков самостоятельной работы, умения синтезировать полученные знания и применять их для решения практических задач.

Промежуточная аттестация по дисциплине «История России» проводится в форме зачёта (1-й семестр) и зачёта с оценкой (2-й семестр).

Основные рекомендации по подготовке к промежуточной аттестации:

- за три-четыре недели до начала промежуточной аттестации внимательно прочитать вопросы, уяснить их сущность;
- оценить степень полноты собственного конспекта на предмет подготовки к зачёту, при необходимости восстановить отсутствующий материал лекционного курса;
- выделить из перечня вопросов наиболее сложные, проконсультироваться по ним с преподавателем;
- приступить к изучению учебного материала за две-три недели до сдачи зачёта;
- использовать при подготовке только личный конспект, учебники и учебные пособия; к электронным ресурсам прибегать только в крайнем случае;
- повторить изучаемый материал несколько раз, проговорить изученный вопрос вслух либо составив ответ на него в письменном виде;
- обстоятельно изучить все рекомендованные вопросы без исключения.

5.4 Информационно-технологическое обеспечение образовательного процесса по дисциплины (модуля)

5.4.1. Средства информационных технологий

1. Персональные компьютеры;
2. Средства доступа в Интернет;
3. Проектор.

5.4.2. Программное обеспечение

1. Операционная система: Astra Linux SE
2. Пакет офисных программ: LibreOffice
3. Справочная система Консультант+
4. Okular или Acrobat Reader DC
5. Ark или 7-zip
6. User Gate
7. TrueConf (client)

5.4.3. Информационные справочные системы и профессиональные базы данных

№№	Название электронного ресурса	Описание электронного ресурса	Используемый для работы адрес
1.	ЭБС «Университетская библиотека онлайн»	Электронная библиотека, обеспечивающая доступ высших и средних учебных заведений, публичных библиотек и корпоративных пользователей к наиболее востребованным материалам по всем отраслям знаний от ведущих российских издательств	http://biblioclub.ru/
2.	Научная электронная библиотека eLIBRARY.ru	Крупнейший российский информационно-аналитический портал в области науки, технологии, медицины и образования, содержащий рефераты и полные тексты более 34 млн научных публикаций и патентов	http://elibrary.ru/
3.	Образовательная платформа Юрайт	Электронно-библиотечная система для ВУЗов, ССУЗов, обеспечивающая доступ к учебникам, учебной и методической литературе по различным дисциплинам.	https://urait.ru/
4.	База данных "EastView"	Полнотекстовая база данных периодических изданий	https://dlib.eastview.com
5.	Электронная библиотека "Grebennikon"	Библиотека предоставляет доступ более чем к 30 журналам, выпускаемых Издательским домом "Гребенников".	https://grebennikon.ru/

5.5 Материально-техническое обеспечение образовательного процесса по дисциплине (модулю)

Для изучения дисциплины (модуля) «История России» в рамках реализации основных профессиональных образовательных программ высшего образования используются:

Учебная аудитория для занятий лекционного типа оснащена специализированной мебелью (стол для преподавателя, парты, стулья, доска для написания мелом); техническими средствами обучения (видеопроекторное оборудование, средства звуковоспроизведения, экран и имеющие выход в сеть Интернет).

Учебная аудитория для занятий семинарского типа: оснащена специализированной мебелью (стол для преподавателя, парты, стулья, доска для написания мелом); техническими средствами обучения (видеопроекторное оборудование, средства звуковоспроизведения, экран и имеющие выход в сеть Интернет).

Помещения для самостоятельной работы обучающихся: оснащены специализированной мебелью (парты, стулья) техническими средствами обучения (персональные компьютеры с доступом в сеть Интернет и обеспечением доступа в электронно-информационную среду университета, программным обеспечением).

5.6 Образовательные технологии

При реализации дисциплины (модуля) «История России» применяются различные образовательные технологии, в том числе технологии электронного обучения.

Освоение дисциплины (модуля) «История России» предусматривает использование в учебном процессе активных и интерактивных форм проведения учебных занятий в форме деловых игр, разбора конкретных ситуаций, решения логических и ситуационных задач в сочетании с внеаудиторной работой с целью формирования и развития **профессиональных** навыков обучающихся.

При освоении дисциплины (модуля) «История России» предусмотрено применение электронного обучения.

Учебные часы дисциплины (модуля) «История России» предусматривают классическую контактную работу преподавателя с обучающимся в аудитории и контактную работу посредством электронной информационно-образовательной среды в синхронном и асинхронном режиме (вне аудитории) посредством применения возможностей компьютерных технологий (электронная почта, электронный учебник, тестирование, вебинар, видеофильм, презентация, форум и др.).

ЛИСТ РЕГИСТРАЦИИ ИЗМЕНЕНИЙ

№ п/п	Содержание изменения	Реквизиты документа об утверждении изменения	Дата введения изменения
1.	Утверждена и введена в действие решением Ученого совета факультета на основании Федерального государственного образовательного стандарта, утвержденного приказом Министерства науки и высшего образования Российской Федерации от 12.08.2020 г № 954	Протокол заседания Ученого совета факультета № 9 от «26» апреля 2023 года	01.09.2023
2.	*	Протокол заседания Ученого совета факультета № _____ от «____» _____ 20____ года	__.:__._____
3.	*	Протокол заседания Ученого совета факультета № _____ от «____» _____ 20____ года	__.:__._____
4.	*	Протокол заседания Ученого совета факультета № _____ от «____» _____ 20____ года	__.:__._____



**МИНИСТЕРСТВО НАУКИ И ВЫСШЕГО ОБРАЗОВАНИЯ
РОССИЙСКОЙ ФЕДЕРАЦИИ**
**Филиал федерального государственного бюджетного
образовательного учреждения высшего образования
«РОССИЙСКИЙ ГОСУДАРСТВЕННЫЙ СОЦИАЛЬНЫЙ
УНИВЕРСИТЕТ» в г. Сочи Краснодарского края**



УТВЕРЖДАЮ
И.о. директора филиала РГСУ в
г. Сочи Краснодарского края
_____ З.А. Еремина
«18» августа 2023 г.

**РАБОЧАЯ ПРОГРАММА ДИСЦИПЛИНЫ (МОДУЛЯ)
«ИСТОРИЧЕСКАЯ ПОЛИТИКА И ИСТОРИЧЕСКАЯ ПАМЯТЬ»**

**Направление подготовки
38.03.01 «Экономика»**

**Направленность
«Экономика и управление предприятием»**

**ОБРАЗОВАТЕЛЬНАЯ ПРОГРАММА ВЫСШЕГО ОБРАЗОВАНИЯ –
ПРОГРАММА БАКАЛАВРИАТА**

**Форма обучения
Очно-заочная**

Рабочая программа дисциплины (модуля) «Историческая политика и историческая память» разработана на основании федерального государственного образовательного стандарта высшего образования – *бакалавриата* по направлению подготовки 38.03.01 Экономика, утвержденного приказом Министерства образования и науки Российской Федерации от 12.08.2020 г № 954, учебного плана по основной профессиональной образовательной программе высшего образования – программе *бакалавриата* по направлению подготовки 38.03.01 Экономика.

Рабочая программа дисциплины
кандидат исторических наук, доцент



(модуля) разработана:
Никифоров Ю.А.

Рабочая программа дисциплины (модуля) обсуждена и утверждена на заседании Ученого
кафедры комплекса гуманитарных дисциплин

Протокол № 8 от «30» марта 2023 года.

Заведующий кафедрой
комплекса гуманитарных
дисциплин (субъект-субъектные
отношения)



И.М. Меликов

(подпись)

Рабочая программа дисциплины (модуля) обсуждена и утверждена на заседании
факультета экономики и управления
(наименование факультета)

Протокол № 9 от «26» апреля 2023 года

Декан факультета:
д-р эконом.наук, профессор



П.В.Солодуха

(подпись)

Согласовано
Научная библиотека, директор



И.Г. Маляр

(подпись)

СОДЕРЖАНИЕ

РАЗДЕЛ 1. ПАСПОРТ РАБОЧЕЙ ПРОГРАММЫ ДИСЦИПЛИНЫ (МОДУЛЯ)	4
1.1 Цель и задачи дисциплины (модуля).....	4
1.2. Планируемые результаты обучения по дисциплине (модулю) в рамках планируемых результатов освоения основной профессиональной образовательной программы высшего образования – программы бакалавриата, соотнесенные с установленными индикаторами достижения компетенций	4
РАЗДЕЛ 2. СТРУКТУРА И СОДЕРЖАНИЕ ДИСЦИПЛИНЫ (МОДУЛЯ).....	6
2.1 Объем дисциплины (модуля), включая контактную работу обучающегося с педагогическими работниками и самостоятельную работу обучающегося	6
2.2. Учебно-тематический план дисциплины (модуля).....	7
2.3. Содержание дисциплины (модуля).....	11
РАЗДЕЛ 3. УЧЕБНО-МЕТОДИЧЕСКОЕ ОБЕСПЕЧЕНИЕ САМОСТОЯТЕЛЬНОЙ РАБОТЫ ОБУЧАЮЩИХСЯ ПО ДИСЦИПЛИНЕ (МОДУЛЮ)	23
3.1. Виды самостоятельной работы обучающихся по дисциплине (модулю).....	23
3.2. Задания для самостоятельной работы	24
3.3. Методические указания к самостоятельной работе по дисциплине (модулю)	27
РАЗДЕЛ 4. ФОНД ОЦЕНОЧНЫХ СРЕДСТВ ДЛЯ ПРОВЕДЕНИЯ ПРОМЕЖУТОЧНОЙ АТТЕСТАЦИИ ОБУЧАЮЩИХСЯ ПО ДИСЦИПЛИНЕ (МОДУЛЮ)	28
4.1. Форма промежуточной аттестации обучающегося по дисциплине (модулю)	28
4.2. Оценочные материалы, определяющие процедуры оценивания знаний, умений, навыков и (или) опыта деятельности, характеризующих этапы формирования компетенций.....	28
4.2.1. Организационные основы применения балльно-рейтинговой системы оценки успеваемости обучающихся по дисциплине (модулю).....	28
4.2.2. Проведение текущего контроля успеваемости обучающихся по дисциплине (модулю) в соответствии с балльно-рейтинговой системой оценки успеваемости обучающегося	28
4.2.3. Проведение промежуточной аттестации обучающихся по дисциплине (модулю) в соответствии с балльно-рейтинговой системой оценки успеваемости обучающегося	29
4.3. Перечень заданий для проведения текущей и промежуточной оценки знаний, умений, навыков и (или) опыта деятельности, характеризующих этапы формирования компетенций.....	31
4.3.1. Оценочные материалы для проведения текущей аттестации и рубежного контроля, обучающихся по дисциплине (модулю).....	31
4.3.2. Оценочные материалы для проведения промежуточной аттестации обучающихся по дисциплине (модулю)	35
РАЗДЕЛ 5. УСЛОВИЯ РЕАЛИЗАЦИИ ДИСЦИПЛИНЫ (МОДУЛЯ)	38
5.1. Перечень основной и дополнительной учебной литературы для освоения дисциплины (модуля).....	38
5.1.1. Основная литература	38
5.2. Перечень ресурсов информационно-коммуникационной сети «Интернет», необходимых для освоения учебной дисциплины	39
5.4 Информационно-технологическое обеспечение образовательного процесса по дисциплины (модуля).....	41
5.4.1. Средства информационных технологий	41
5.4.2. Программное обеспечение	41
5.4.3. Информационные справочные системы и профессиональные базы данных	42
5.5 Материально-техническое обеспечение образовательного процесса по дисциплине (модулю) ..	42
5.6 Образовательные технологии	43
ЛИСТ РЕГИСТРАЦИИ ИЗМЕНЕНИЙ.....	44

РАЗДЕЛ 1. ПАСПОРТ РАБОЧЕЙ ПРОГРАММЫ ДИСЦИПЛИНЫ (МОДУЛЯ)

1.1 Цель и задачи дисциплины (модуля)

Цель дисциплины (модуля) заключается в формировании у обучающихся системы теоретических представлений о сущности феномена исторической памяти и политики памяти, а также формировании необходимых компетенций в сфере педагогической и научно-исследовательской деятельности, связанной с интерпретацией истории и сохранением, передачей и воспроизводством историко-культурного наследия.

Задачи дисциплины (модуля):

- познакомить обучающихся с содержанием научных концепций, школ и направлений, сложившихся в процессе изучения феномена исторической памяти;
- раскрыть содержание основных понятий и терминов - историческая память, политика памяти, педагогика памяти, коммеморативные практики, историческая политика, памятник истории и культуры, историко-культурное наследие, “место памяти”, историко-культурный ландшафт, и др.
- научить использовать приобретенные знания для формирования собственного взгляда на социокультурные процессы в российском обществе с точки зрения целей и задач педагогики памяти и актуальной исторической политики;
- способствовать формированию политкорректного и толерантного отношения обучающихся к иным мировоззренческим основам изучаемых явлений в сфере истории и культуры, развитию способности ведения продуктивного диалога с представителями различных культур;
- способствовать овладению обучающимися приемами отбора и обработки информации о формах культурно-исторической памяти, способах порождения и механизмах сохранения и передачи исторического (социокультурного) опыта;
- способствовать развитию у обучающихся навыков разработки и реализации просветительских программ в области сохранения и передачи историко-культурного опыта и наследия, развитию навыков практической коммуникативной и психолого-педагогической деятельности в области истории и педагогики памяти.

1.2. Планируемые результаты обучения по дисциплине (модулю) в рамках планируемых результатов освоения основной профессиональной образовательной программы высшего образования – программы бакалавриата, соотнесенные с установленными индикаторами достижения компетенций

Процесс освоения дисциплины (модуля) направлен на формирование у обучающихся следующих универсальных, общепрофессиональных и профессиональных компетенций: УК-5, в соответствии с основной профессиональной образовательной программой высшего образования – программой бакалавриата по направлению подготовки 38.03.01 Экономика

В результате освоения дисциплины (модуля) обучающийся должен демонстрировать следующие результаты:

Категория компетенций	Код компетенции Формулировка компетенции	Код и наименование индикатора достижения компетенции	Результаты обучения
Межкультурное взаимодействие	УК-5 Способен воспринимать межкультурное разнообразие общества в социально-историческом, этическом и философском контекстах	УК-5.1. Понимает многообразие культур и цивилизаций в их взаимодействии, закономерности и этапы развития духовной и материальной культуры народов мира, основные подходы к изучению культурных явлений. УК-5.2. Понимает необходимость восприятия и учета межкультурного разнообразия общества в социально-историческом, этическом и философском контекстах. УК-5.3. Выделяет и анализирует особенности межкультурного взаимодействия,	<p><i>Знает</i> социокультурную специфику различных обществ и групп в рамках культурного многообразия; основы и принципы межкультурного взаимодействия и коммуникации в различном социокультурном контексте; основные подходы к изучению и осмыслению культурного многообразия в рамках философии, социальных и гуманитарных наук</p>
			<p><i>Уметь:</i> Анализирует социокультурную ситуацию и культурный контекст; выстраивает межкультурную коммуникацию в различном социокультурном контексте с учетом необходимых норм, ценностей, правил коммуникации</p>
			<p><i>Владеет навыками межкультурной коммуникации и социального взаимодействия, оценки социокультурной ситуации и ее динамики</i></p>

РАЗДЕЛ 2. СТРУКТУРА И СОДЕРЖАНИЕ ДИСЦИПЛИНЫ (МОДУЛЯ)

2.1 Объем дисциплины (модуля), включая контактную работу обучающегося с педагогическими работниками и самостоятельную работу обучающегося

Общая трудоемкость дисциплины составляет 2 зачетные единицы.

Очная форма обучения

Вид учебной работы	Всего часов	Семестры			
		2			
Контактная работа обучающихся с педагогическими работниками	36	36			
Учебные занятия лекционного типа	20	20			
Практические занятия	16	16			
Иная контактная работа	-	-			
Самостоятельная работа обучающихся	27	27			
Контроль промежуточной аттестации	9	9			
Форма промежуточной аттестации		зачёт			

Очно-заочная форма обучения

Вид учебной работы	Всего часов	Семестры			
		2			
Контактная работа обучающихся с педагогическими работниками	24	24			
Учебные занятия лекционного типа	16	16			
Практические занятия	8	8			
Иная контактная работа	-	-			
Самостоятельная работа обучающихся	39	39			
Контроль промежуточной аттестации	9	9			
Форма промежуточной аттестации		зачёт			

**2.2. Учебно-тематический план дисциплины (модуля)
Очной формы обучения**

Раздел, тема	Виды учебной работы, академических часов										
	Всего	Самостоятельная работа	Контактная работа обучающихся с педагогическими работниками								
			Всего	Лекционные занятия	из них: в форме практической	Практические занятия	из них: в форме практической	Лабораторные занятия	из них: в форме практической	Консультации / Иная	из них: в форме практической
Раздел 1. Коллективная (историческая) память как социокультурный феномен.	16	6	10	6	-	4	-	-	-	-	-
Тема 1.1. Историческая память как одна из основ коллективной идентичности.	10	4	6	4	-	2	-	-	-	-	-
Тема 1.2. Функциональная составляющая коллективной памяти. Историческая память как предмет исторической политики.	6	2	4	2	-	2	-	-	-	-	-
Раздел 2. Историческая память, историческая наука и историческая политика: уровни сопряжения.	14	6	8	4	-	4	-	-	-	-	-
Тема 2.1. Специфика исторической науки как гуманитарного знания.	8	4	4	2	-	2	-	-	-	-	-
Тема 2.2. Мифологизация и фальсификация истории в контексте исторической политики	6	2	4	2	-	2	-	-	-	-	-
Раздел 3. Государственная политика в области защиты исторической памяти.	16	6	10	6	-	4	-	-	-	-	-
Тема 3.1. Отечественный опыт организации просветительской и идеологической работы в области истории и истоки проблем современной России.	10	4	6	4	-	2	-	-	-	-	-

Раздел, тема	Виды учебной работы, академических часов										
	Всего	Самостоятельная работа	Контактная работа обучающихся с педагогическими работниками								
			Всего	Лекционные занятия	из них: в форме практической	Практические занятия	из них: в форме практической	Лабораторные занятия	из них: в форме практической	Консультации / Иная	из них: в форме практической
Тема 3.2. Становление и развитие в Российской Федерации системы защиты исторической памяти.	6	2	4	2	-	2		-	-	-	-
Раздел 4. Актуальные проблемы российской исторической политики (политики памяти) на современном этапе.	17	9	8	4	-	4	-	-	-	-	-
Тема 4.1. Память о периоде Древней Руси, Московского царства и Российской империи в современной России.	8	4	4	2	-	2	-	-	-	-	-
Тема 4.2. Память о революции и гражданской войне в современной России.	9	5	4	2	-	2	-	-	-	-	-
Контроль промежуточной аттестации (час)	9				-		-	-	-	-	-
<i>Форма промежуточной аттестации (указать)</i>	зачёт				-		-	-	-	-	-
Общий объем, часов	72	27	36	20	-	16	-	-	-	-	-

Очно-заочная форма обучения

Раздел, тема	Виды учебной работы, академических часов										
	Всего	Самостоятельная работа	Контактная работа обучающихся с педагогическими работниками								
			Всего	Лекционные занятия	из них: в форме практической	Практические занятия	из них: в форме практической	Лабораторные занятия	из них: в форме практической	Консультации / Иная	из них: в форме практической
Раздел 1. Коллективная (историческая) память как социокультурный феномен.	16	10	6	4		2	-	-	-	-	-
Тема 1.1. Историческая память как одна из основ коллективной идентичности.	10	7	3	2		1	-	-	-	-	-
Тема 1.2. Функциональная составляющая коллективной памяти. Историческая память как предмет исторической политики.	6	3	3	2		1	-	-	-	-	-
Раздел 2. Историческая память, историческая наука и историческая политика: уровни сопряжения.	14	8	6	4		2	-	-	-	-	-
Тема 2.1. Специфика исторической науки как гуманитарного знания.	8	5	3	2		1	-	-	-	-	-
Тема 2.2. Мифологизация и фальсификация истории в контексте	6	3	3	2		1	-	-	-	-	-

Раздел, тема	Виды учебной работы, академических часов										
	Всего	Самостоятельная работа	Контактная работа обучающихся с педагогическими работниками								
			Всего	Лекционные занятия	<i>из них: в форме практической</i>	Практические занятия	<i>из них: в форме практической</i>	Лабораторные занятия	<i>из них: в форме практической</i>	Консультации / Иная	<i>из них: в форме практической</i>
исторической политики											
Раздел 3. Государственная политика в области защиты исторической памяти.	16	10	6	4		2	-	-	-	-	-
Тема 3.1. Отечественный опыт организации просветительской и идеологической работы в области истории и истоки проблем современной России.	10	7	3	2		1	-	-	-	-	-
Тема 3.2. Становление и развитие в Российской Федерации системы защиты исторической памяти.	6	3	3	2		1		-	-	-	-
Раздел 4. Актуальные проблемы российской исторической политики (политики памяти) на современном этапе.	17	11	6	4		2	-	-	-	-	-
Тема 4.1. Память о периоде Древней Руси, Московского	8	5	3	2		1	-	-	-	-	-

Раздел, тема	Виды учебной работы, академических часов										
	Всего	Самостоятельная работа	Контактная работа обучающихся с педагогическими работниками								
			Всего	Лекционные занятия	из них: в форме практической	Практические занятия	из них: в форме практической	Лабораторные занятия	из них: в форме практической	Консультации / Иная	из них: в форме практической
царства и Российской империи в современной России.											
Тема 4.2. Память о революции и гражданской войне в современной России.	9	6	3	2		1	-	-	-	-	-
Контроль промежуточной аттестации (час)	9						-	-	-	-	-
Форма промежуточной аттестации (указать)	зачёт						-	-	-	-	-
Общий объем, часов	72	39	24	16		8	-	-	-	-	-

2.3. Содержание дисциплины (модуля)

Раздел 1. Коллективная (историческая) память как социокультурный феномен.

Перечень изучаемых элементов содержания:

Место исторической памяти в формировании национально-государственной идентичности. Функциональная составляющая коллективной памяти - участие в воспроизводстве или конструировании идентичности; решение задачи определения границ сохраняемого (формируемого) сообщества: семейного, производственного, религиозного, спортивного, либо, в пределе - народа, нации. Функционирование коллективной памяти как сложный разнонаправленный процесс.

Тема 1.1. Историческая память как одна из основ коллективной идентичности.

Перечень изучаемых элементов содержания:

Связь понятий «историческая память» и «национально-государственная идентичность». Основные теоретические подходы к раскрытию содержания понятий «национально-

государственной идентичности”, “коллективной (социальной, исторической) памяти” и их трактовок в рамках исследовательского поля *memory studies*.

Роль исторической памяти в формировании национальных государств (Э. Ренан). Закономерности формирования национальных государств (Б. Андерсон). Понятие традиции и их политическая роль в легитимации национального государства (Э. Хобсбаум). Роль войны в структуре национальной идентичности (Э. Смит). «Миф основания» и национальная идентичность. Битва на Косовом поле в сербской национальной памяти. Война за независимость США в американской национальной памяти.

Тема 1.2. Функциональная составляющая коллективной памяти. Историческая память как предмет исторической политики.

Перечень изучаемых элементов содержания дисциплины:

Содержание трактовок «коллективной (социальной, исторической) памяти» в рамках исследовательского поля *memory studies*. «Коллективные рамки памяти» М. Хальбвакса. Проект «места памяти Франции» П.Нора. Концепция «культурной памяти» Я. и А. Ассман. Особенности памяти в условиях информационного общества (пост-память). Концепции современных российских авторов (А.И. Миллер, О.Ю. Малинова, И.Н. Тимофеев).

Особенности исторической памяти: избирательность и символический характер. “Исторические символы” как социальные образы индивидуального, группового или массового поведения, на которые общество ориентирует своих членов в аналогичных (“типовых”), значимых в данный исторический момент ситуациях.

Функциональная составляющая коллективной памяти - участие в воспроизводстве или конструировании идентичности; решение задачи определения границ сохраняемого (формируемого) сообщества: семейного, производственного, религиозного, спортивного, либо, в пределе - народа, нации. Функционирование коллективной памяти представляет собой сложный разнонаправленный процесс: события настоящего влияют на переосмысление прошлого, а объяснительные модели (интерпретационные схемы) исторических явлений и процессов задают базу для понимания настоящего.

ЗАДАНИЯ К ПРАКТИЧЕСКИМ ЗАНЯТИЯМ РАЗДЕЛА 1

Тема 1.1. Историческая память как одна из основ коллективной идентичности

Форма практического задания:

опрос с элементами научной дискуссии

Вопросы для обсуждения:

1. Идеино-символическое измерение социокультурного пространства.
2. Концепция “макрополитической идентичности” О.Ю.Малиновой.
3. Место исторической памяти в формировании национально-государственной идентичности.
4. Ценностная природа национально-государственной идентичности.
5. Исторические варианты трансформации идентичности (эволюция, инволюция, слом).
6. Историческая (социальная память) как совокупность хронологически упорядоченных представлений общества о своем прошлом.
7. Символические репрезентации национально-государственной идентичности.

8. «Государственная» составляющая в структуре национально-государственной идентичности.

Тема 1.2. Функциональная составляющая коллективной памяти. Историческая память как предмет исторической политики.

Форма практического задания:

опрос с элементами научной дискуссии

Вопросы для обсуждения:

1. «Коллективные рамки памяти» М. Хальбвакса.
2. Проект «места памяти Франции» П.Нора.
3. Концепция «культурной памяти» Я. и А. Ассман.
4. Особенности исторической памяти: избирательность и символический характер.
5. “Исторические символы” как социальные образы индивидуального, группового или массового поведения.
6. Функциональная составляющая коллективной памяти.
7. Функционирование коллективной памяти как сложный разнонаправленный процесс.

РУБЕЖНЫЙ КОНТРОЛЬ К РАЗДЕЛУ 1: форма рубежного контроля – тестирование.

Примерный вариант теста:

1. Кому принадлежит следующая цитата: «Место памяти всякое значимое единство, материального или идеального порядка, которое воля людей или работа времени превратила в символический элемент наследия некоторой общности»
 2. М. Хальбвакс
 3. П. Нора
 4. Я. Ассман
 5. А. Ассман
2. Кому принадлежит следующая цитата: «Человек, который помнит то, чего не помнят другие, походит на человека, который видит то, чего другие не видят. В известном отношении он страдает галлюцинациями и производит неприятное впечатление на окружающих»:
 1. М. Хальбвакс
 2. П. Нора
 3. Я. Ассман
 4. А. Ассман
3. Какое из понятий описывает следующее определение: «Любые практики обращения к прошлому в политическом контексте вне зависимости от того, складываются ли они в последовательную стратегию»:
 1. Коллективная память
 2. Историческая политика
 3. Политика памяти
 4. Политика прошлого
4. Кому принадлежит следующая цитата: «Миф — это история, которую рассказывают для того, чтобы уразуметь свое место в мире, истина высшего порядка, которая не просто

соответствует действительности, но еще и притязает на нормативность и обладает формирующей силой...»:

1. М. Хальбвакс
2. П. Нора
3. Я. Ассман
4. А. Ассман

Раздел 2. Историческая память, историческая наука и историческая политика: уровни сопряжения

Перечень изучаемых элементов содержания:

Общие предпосылки и цели исторического исследования. Специфика исследовательских методов, используемых в исторической науке. Познавательные процедуры: отбор фактов, интерпретация, понимание и объяснение в истории. Проблема мифологизации и фальсификации истории. Историческая политика (политика памяти) как часть символической политики: теоретические подходы к определению понятий.

Тема 2.1. Специфика исторической науки как гуманитарного знания.

Перечень изучаемых элементов содержания:

Общие предпосылки исторического исследования. Цель исторического исследования: сформулировать и обосновать истинные утверждения о прошлом. Вопрос как исходный пункт исторического исследования. Специфика исследовательских методов, используемых в исторической науке. Содержание понятия “исторический факт” и его идеологическая составляющая. Процедура отбора фактов в историописании и ее зависимость от мировоззренческих представлений (идеологических предпочтений). Естественнонаучное описание и описание в истории. Интерпретация, понимание и объяснение в истории. Понятия “смысл” и “значение” исторического события. Гносеологическая оценка исторического описания: субъективизм исторических описаний, связанный с неустранимостью оценочных понятий из языка историка. Границы применения понятия истины / правды к историческим описаниям.

Методологические трудности, создающие предпосылки одновременного бытования конкурирующих или взаимодополняющих интерпретаций истории и обуславливающие отличия социальной (исторической) памяти от профессионального историописания

Тема 2.2. Мифологизация и фальсификация истории в контексте исторической политики

Перечень изучаемых элементов содержания:

Проблема применимости термина “фальсификация” к историческим описаниям. Основные теоретические подходы к раскрытию содержания понятий “коллективный (исторический) миф”, “мифологизация истории”, “фальсификация истории”. Система популяризации исторического знания как инструмент, обеспечивающий связь профессионального историописания с коммеморативными практиками и функционированием социальной (коллективной) памяти. Историческая политика (политика памяти) как часть символической политики: теоретические подходы к определению понятий.

Историческая политика и политика памяти. Нарративные фигуры политики памяти: победители, побежденные, жертвы, преступники. Стратегии вытеснения памяти. Ревизионизм

в Германии. Спор Э. Нольте и Ю. Хабермаса. Холокост как травма: стратегии конструирования. Объединение Германии в контексте исторической политики.

ЗАДАНИЯ К ПРАКТИЧЕСКИМ ЗАНЯТИЯМ РАЗДЕЛА 2

Тема 2.1. Специфика исторической науки как гуманитарного знания.

Форма практического задания:

опрос с элементами научной дискуссии

Вопросы для обсуждения:

1. Общие предпосылки и цель исторического исследования.
2. Вопрос как исходный пункт исторического исследования.
3. Специфика исследовательских методов, используемых в исторической науке.
4. Содержание понятия “исторический факт” и его идеологическая составляющая.
5. Процедура отбора фактов в историописании. Ее зависимость от мировоззренческих представлений (идеологических предпочтений).
6. Естественнонаучное описание и описание в истории.
7. Интерпретация, понимание и объяснение в истории.
8. Понятия “смысл” и “значение” исторического события.
9. Границы применения понятия истины / правды к историческим описаниям.

Тема 2.2. Мифологизация и фальсификация истории в контексте исторической политики

Форма практического задания:

опрос с элементами научной дискуссии

Вопросы для обсуждения:

1. Проблема применимости термина “фальсификация” к историческим описаниям.
2. Основные теоретические подходы к раскрытию содержания понятий “коллективный (исторический) миф”, “мифологизация истории”, “фальсификация истории”.
3. Система популяризации исторического знания как инструмент, обеспечивающий связь профессионального историописания с коммеморативными практиками и функционированием социальной (коллективной) памяти.
4. Историческая политика (политика памяти) как часть символической политики: теоретические подходы к определению понятий.
5. Нарративные фигуры политики памяти: победители, побежденные, жертвы, преступники. Стратегии вытеснения памяти.
6. Ревизионизм в Германии. Спор Э. Нольте и Ю. Хабермаса.
7. Холокост как травма: стратегии конструирования.
8. Объединение Германии в контексте исторической политики.
9. Концепции «советской оккупации» и «советского геноцида» в странах Восточной Европы.
10. Исторический ревизионизм Японии

РУБЕЖНЫЙ КОНТРОЛЬ К РАЗДЕЛУ 2: форма рубежного контроля – тестирование.

Примерные варианты тестов

1. Какое из понятий описывает следующее определение: «Деятельность государства и других акторов, направленную на утверждение тех или иных представлений о коллективном прошлом и формирование поддерживающей их культурной инфраструктуры и образовательной политики».
 1. Коллективная память
 2. Историческая политика
 3. Политика памяти
 4. Политическое использование прошлого

2. Функция исторического мифа, которая заключается в выявлении недостатков настоящего через апелляцию к героическому прошлому, находящемуся по ту сторону упадка и разрыва:
 1. Обосновывающая
 2. Контрапрезентная
 3. Просветительская
 4. Героическая

3. Этот тип памяти не связан с непосредственным опытом индивида, это область формирования смысла. Прошлое скорее сворачивается здесь в символические фигуры, к которым прикрепляется воспоминание:
 1. Культурная память
 2. Коммуникативная память
 3. Коллективная память
 4. Историческая память

4. Этот тип памяти относится к воспоминаниям о недавнем прошлом, которые человек разделяет со своими современниками:
 1. Культурная память
 2. Коммуникативная память
 3. Коллективная память
 4. Историческая память

Раздел 3. Государственная политика в области защиты исторической памяти

Перечень изучаемых элементов содержания:

Опыт организации просветительской и идеологической работы в области истории в Российской Империи в XVIII-XIX вв. и в Советском Союзе. Направления трансформации системы массового исторического образования и исторического просвещения в Российской Федерации в 1990-2000-е гг. Особенности развития в современной РФ механизмов защиты исторической памяти.

Тема 3.1. Отечественный опыт организации просветительской и идеологической работы в области истории и истоки проблем современной России.

Перечень изучаемых элементов содержания:

Опыт организации «работы с историей» в Российской империи и Советском Союзе. Факторы, обусловившие кризис идентичности постсоветского (российского) общества в конце

1980-х - 1990-х гг. "Качество" исторической политики Советского Союза на завершающем этапе его существования (после Второй мировой войны) и ее эффективность. Место и роль обращения к истории в рамках идеологической кампании по подрыву легитимности советского государства в период «Перестройки» (1987-1991 гг.). Направления трансформации системы массового исторического образования и исторического просвещения в Российской Федерации в 1990-2000-е гг.

Тема 3.2. Становление и развитие в Российской Федерации системы защиты исторической памяти.

Перечень изучаемых элементов содержания:

Информационные, гибридные и мемориальные войны. «Войны памяти» вокруг истории Второй мировой войны. Политика исторического ревизионизма как одно из направлений воздействия на Россию со стороны США и их союзников. Нарастание противоречий, связанных с невозможностью установления и поддержания «общеевропейской культуры памяти» о Второй мировой войне. Внешнеполитические инициативы России: содержание и значение ежегодной Резолюции ООН «Борьба с героизацией нацизма, неонацизма и другими видами практики, которые способствуют эскалации современных форм расизма, расовой дискриминации, ксенофобии и связанной с ними нетерпимости». Полемика вокруг резолюции Европарламента «О важности европейской памяти для будущего Европы». Уничтожение в странах Восточной Европы советских (российских) мест памяти и объектов культурно-исторического наследия.

Формирование в России государственных и негосударственных акторов исторической политики. Создание Комиссии при Президенте РФ по противодействию попыткам фальсификации истории в ущерб интересам России в 2009-2012 г.: задачи и результаты ее деятельности. «Историческая составляющая» символической политики России в выступлениях первых лиц (Д.А.Медведев «Россия - вперед!», В.В.Путин «Страницы истории - повод для взаимных претензий или основа для примирения и партнерства?», «Общая ответственность перед историей и будущим», и др.). Основная содержательная «повестка» Года Российской истории (2012), Года памяти и славы (2020). Создание в Российской Федерации эффективной системы историко-патриотического просвещения, обеспечивающей снижение рисков и парирование угроз безопасности в духовной и информационной сфере.

ЗАДАНИЯ К ПРАКТИЧЕСКИМ ЗАНЯТИЯМ РАЗДЕЛА 3

Тема 3.1. Отечественный опыт организации просветительской и идеологической работы в области истории и истоки проблем современной России

Форма практического задания:

опрос с элементами научной дискуссии

Вопросы для обсуждения:

1. Опыт организации «работы с историей» в Российской империи в XVIII-XIX вв.
2. Становление и эволюция системы массового исторического просвещения в Советском Союзе.
3. Эволюция содержания исторической политики в Советском Союзе.

4. Факторы, обусловившие кризис идентичности постсоветского (российского) общества в конце 1980-х - 1990-х гг.
5. Оценка эффективности исторической политики Советского Союза на завершающем этапе его существования.
6. Место и роль обращения к истории в рамках идеологической кампании по подрыву легитимности советского государства в период «Перестройки» (1987-1991 гг.).
7. Осуждение на официальном государственном уровне истории советского периода. Постановление II Съезда народных депутатов СССР «О политической и правовой оценке советско-германского договора о ненападении от 1939 года».
8. Признание Президентом СССР М.С. Горбачёвым вины в «Катынском расстреле».
9. Направления трансформации системы массового исторического образования и исторического просвещения в Российской Федерации в 1990-2000-е гг.

Тема 3.2. Становление и развитие в Российской Федерации системы защиты исторической памяти

Форма практического задания:

опрос с элементами научной дискуссии

Вопросы для обсуждения:

1. «Войны памяти» вокруг истории Второй мировой войны.
2. Политика исторического ревизионизма как одно из направлений воздействия на Россию со стороны США и их союзников.
3. Содержание и значение ежегодной Резолюции ООН «Борьба с героизацией нацизма, неонацизма и другими видами практики, которые способствуют эскалации современных форм расизма, расовой дискриминации, ксенофобии и связанной с ними нетерпимости».
4. Полемика вокруг резолюции Европарламента «О важности европейской памяти для будущего Европы».
5. Уничтожение в странах Восточной Европы советских (российских) мест памяти и объектов культурно-исторического наследия.
6. Комиссия при Президенте РФ по противодействию попыткам фальсификации истории в ущерб интересам России в 2009-2012 г.: задачи и результаты ее деятельности.

РУБЕЖНЫЙ КОНТРОЛЬ К РАЗДЕЛУ 3: форма рубежного контроля – тестирование.

Примерные варианты тестов

1. Кому принадлежит следующая цитата: «В деле национальных воспоминаний траур имеет большее значение, чем триумф: траур накладывает обязанности, траур вызывает общие усилия»:
 2. Б. Андерсон
 3. Э. Хобсбаум
 4. Э. Ренан
 5. Э. Смит
2. Кому принадлежит следующая цитата: «Изобретенная традиция — совокупность общественных практик ритуального или символического характера, обычно регулируемых с помощью явно или неявно признаваемых правил; целью ее является внедрение определенных ценностей и норм поведения, а средством достижения цели — повторение»:

1. Б. Андерсон
2. Э. Хобсбаум
3. Э. Ренан
4. Э. Смит

3. Какое из понятий описывает следующее определение: «Радикальный пересмотр основ, нацеленный на разрушение национального мифа и изменение самой конструкции национальной памяти»:

1. Исторический ревизионизм
2. Фальсификация истории
3. Войны памяти
4. Информационные войны

4. Какое из понятий описывает следующее определение: «Конфликт противоположных коллективных памяти и интерпретаций истории между государствами или внутри национального сообщества»:

1. Исторический ревизионизм
2. Фальсификация истории
3. Войны памяти
4. Информационные войны

Раздел 4. Актуальные проблемы российской исторической политики (политики памяти) на современном этапе.

Перечень изучаемых элементов содержания:

Осмысление и интерпретация российской истории от Древней Руси до Имперского периода. Политика памяти на постсоветском пространстве. Историческая память о революции и Гражданской войне в современной России.

Тема 4.1. Память о периоде Древней Руси, Московского царства и Российской империи в современной России

Перечень изучаемых элементов содержания:

Содержание общественных дискуссий по ряду ключевых исторических тем (сюжетов), актуализированных в последнее десятилетие связи с внешнеполитической повесткой, а также подходы различных политических сил к их регулированию. Осмысление и интерпретация российской истории от Древней Руси до Имперского периода. Куликовская битва, Стояние на Угре и битва при Молодях в российской национальной памяти. Отечественная война 1812 года. Юбилеи значимых исторических деятелей и событий: 800 лет со дня рождения Александра Невского, 350 лет со дня Рождения Петра I, 300- летием Российской империи.

Политика памяти на постсоветском пространстве: распад единого символического пространства и основания «войн памяти». Конструирование новых национальных идентичностей.

Тема 4.2. Память о революции и гражданской войне в современной России

Перечень изучаемых элементов содержания:

Первая мировая в России: восстановление памяти о забытой войне. 100-летие Революции и Гражданской войны 1917-1922 гг. Образование СССР и политика «коренизации» («украинизации») 1920-х гг.; голода и политических репрессий 1930-х гг. Память в условиях конфликта идентичностей. Сравнение с опытом других стран. Память о Гражданской войне в США: от примирения к новому расколу. Память о Гражданской войне в Испании: реванш проигравших. Советский нарратив о Гражданской войне. Память проигравших: нарратив о гражданской войне в «белой» эмиграции. Гражданская война в современных учебниках и публичном дискурсе. Коммеморативные практики, мнемонические акторы и нарративы о Гражданской войне в России. Политика «согласия и примирения»: результаты и перспективы. Особенности политики памяти на постсоветском пространстве: распад единого символического пространства и основания «войн памяти».

ЗАДАНИЯ К ПРАКТИЧЕСКИМ ЗАНЯТИЯМ РАЗДЕЛА 4

Тема 4.1. Память о периоде Древней Руси, Московского царства и Российской империи в современной России

Форма практического задания:

1. опрос с элементами научной дискуссии

Вопросы для обсуждения:

1. Куликовская битва, Стояние на Угре и битва при Молодях в российской национальной памяти.
2. Отечественная война 1812 года в российской национальной памяти.
3. Юбилеи значимых исторических деятелей и событий: 800 лет со дня рождения Александра Невского,
4. Юбилеи значимых исторических деятелей и событий: 350 лет со дня Рождения Петра I.
5. Юбилеи значимых исторических деятелей и событий: 300 летие Российской империи.
6. Юбилеи значимых исторических деятелей и событий: 250 лет первого «раздела» Речи Посполитой.

2. Анализ письменного источника.

Проанализируйте фрагменты текста из учебника истории Украины. Вопрос: каким образом содержание приведенных фрагментов демонстрирует воздействие исторической политики на цели и содержание школьного исторического образования. Аргументируйте письменно.

- *«В начале этого периода наша страна прошла через невиданные ранее военные испытания 1939-1945 гг., но не была сломлена, деморализована. Пережив третий советский голодомор 1946-1947 гг., в чрезвычайно сложных условиях бездержавности и тоталитарного сталинского режима, она за короткое время восстановила свою экономику и добилась дальнейшего её развития».*

- *«В сентябре 1939 г. Украина вступила во Вторую мировую войну. Понеся тяжелые потери в этой войне, украинский народ совершил достойный вклад в победу Объединенных Наций над агрессором».*

- «Началу Второй Мировой войны предшествовало составление 23 августа 1939 года советско-немецкого пакта о ненападении, рассчитанного на 10 лет... Тайное соглашение между Германией и СССР проиллюстрировало имперскую сущность обеих держав, циничное игнорирование их руководством общепринятых в цивилизованном мире принципов международных отношений».

- «Весь октябрь советское командование концентрировало войска на правом берегу Днепра, готовясь к продолжению наступления... В глазах многих командиров и комиссаров украинцы были потенциальными предателями, которых следует «проучить», принудить «искупить кровью позор пребывания в оккупации». Всё это находило выход в стремлении поставить спешно мобилизованных жителей оккупированных районов Украины в особые условия, всякий раз бросая их в самое пекло войны».

Тема 4.2. Память о революции и гражданской войне в современной России

Форма практического задания:

1. опрос с элементами научной дискуссии

Вопросы для обсуждения:

1. Куликовская битва, Стояние на Угре и битва при Молодях в российской национальной памяти.
2. Отечественная война 1812 года в российской национальной памяти.
3. Юбилеи значимых исторических деятелей и событий: 800 лет со дня рождения Александра Невского,
4. Юбилеи значимых исторических деятелей и событий: 350 лет со дня Рождения Петра I.
5. Юбилеи значимых исторических деятелей и событий: 300 летие Российской империи.
6. Юбилеи значимых исторических деятелей и событий: 250 лет первого “раздела” Речи Посполитой.

2. Аналитическое задание: анализ видео (аудио)-источника.

На основе анализа видеоматериалов (отрывков из худ.фильма «Сталинград», реж. Р. Вильсмайер, 1993) и “Служу Советскому Союзу” (реж.А.Устюгов, 2012) студентам предлагается: а) реконструировать цели германской исторической политики; б) оценить с этой точки зрения содержание просмотренных фрагментов; в) сопоставить немецкий фильм и российский, оценив их содержание с точки зрения соответствия целям формирования уважительного отношения к предкам.

РУБЕЖНЫЙ КОНТРОЛЬ К РАЗДЕЛУ 4: форма рубежного контроля – тестирование.

Примерные вопросы теста

1. Какое из понятий описывает следующее определение: «Набор практик, с помощью которых отдельные политические силы стремятся утвердить определенные интерпретации исторических событий как доминирующие»:
 1. Коллективная память
 2. Историческая политика

3. Политика памяти
4. Политическое использование прошлого
2. «Спор историков», от которого идет традиция использования понятия «историческая политика», был посвящен:
 1. Ревизии роли Германии во Второй мировой войне
 2. Ревизии роли США во Второй мировой войне
 3. Ревизии роли Франции во Второй мировой войне
 4. Ревизии роли Великобритании во Второй мировой войне
3. Как назывался монумент, воздвигнутый по приказу Ф.Франко в память о гражданской войне в Испании:
 1. Долина Павших
 2. Памятник Примирения
 3. Памятник Мира
 4. Памятник Павшим
4. Общее название массового преследования и уничтожения евреев в период существования нацистской Германии:
 1. Геноцид
 2. Холокост
 3. Этноцид
 4. Апартеид

РАЗДЕЛ 3. УЧЕБНО-МЕТОДИЧЕСКОЕ ОБЕСПЕЧЕНИЕ САМОСТОЯТЕЛЬНОЙ РАБОТЫ ОБУЧАЮЩИХСЯ ПО ДИСЦИПЛИНЕ (МОДУЛЮ)

**3.1. Виды самостоятельной работы обучающихся по дисциплине (модулю)
Очной формы обучения**

Раздел, тема	Количество часов	Вид самостоятельной работы
Раздел 1. Коллективная (историческая) память как социокультурный феномен		
<p>Тема 1.1. Историческая память как одна из основ коллективной идентичности</p> <p>Тема 2.1. Функциональная составляющая коллективной памяти. Историческая память как предмет исторической политики.</p>	6	Самостоятельное изучение темы в ЭИОС, работа с учебной литературой и историческими источниками.
Раздел 2. Историческая память, историческая наука и историческая политика: уровни сопряжения		
<p>Тема 2.1. Специфика исторической науки как гуманитарного знания</p> <p>Тема 2.2. Мифологизация и фальсификация истории в контексте исторической политики</p>	6	Самостоятельное изучение темы в ЭИОС, работа с учебной литературой и историческими источниками
Раздел 3. Государственная политика в области защиты исторической памяти		
<p>Тема 3.1. Отечественный опыт организации просветительской и идеологической работы в области истории и истоки проблем современной России</p> <p>Тема 3.2. Становление и развитие в Российской Федерации системы защиты исторической памяти</p>	6	Самостоятельное изучение темы в ЭИОС, работа с учебной литературой и историческими источниками.
Раздел 4. Актуальные проблемы российской исторической политики (политики памяти) на современном этапе.		
<p>Тема 4.1. Память о периоде Древней Руси, Московского царства и Российской империи в современной России</p> <p>Тема 4.2. Память о революции и гражданской войне в современной России</p>	9	Самостоятельное изучение темы в ЭИОС, работа с учебной литературой и историческими источниками
Общий объем по дисциплине (модулю), часов	27	

Очно-заочная форма обучения

Раздел, тема	Количество часов	Вид самостоятельной работы
Раздел 1. Коллективная (историческая) память как социокультурный феномен		
Тема 1.1. Историческая память как одна из основ коллективной идентичности Тема 2.1. Функциональная составляющая коллективной памяти. Историческая память как предмет исторической политики.	10	Самостоятельное изучение темы в ЭИОС, работа с учебной литературой и историческими источниками.
Раздел 2. Историческая память, историческая наука и историческая политика: уровни сопряжения		
Тема 2.1. Специфика исторической науки как гуманитарного знания Тема 2.2. Мифологизация и фальсификация истории в контексте исторической политики	8	Самостоятельное изучение темы в ЭИОС, работа с учебной литературой и историческими источниками
Раздел 3. Государственная политика в области защиты исторической памяти		
Тема 3.1. Отечественный опыт организации просветительской и идеологической работы в области истории и истоки проблем современной России Тема 3.2. Становление и развитие в Российской Федерации системы защиты исторической памяти	10	Самостоятельное изучение темы в ЭИОС, работа с учебной литературой и историческими источниками.
Раздел 4. Актуальные проблемы российской исторической политики (политики памяти) на современном этапе.		
Тема 4.1. Память о периоде Древней Руси, Московского царства и Российской империи в современной России Тема 4.2. Память о революции и гражданской войне в современной России	11	Самостоятельное изучение темы в ЭИОС, работа с учебной литературой и историческими источниками
Общий объем по дисциплине (модулю), часов	33	

3.2. Задания для самостоятельной работы

Задания для самостоятельной работы к Разделу 1

Тема 1.1. Историческая память как одна из основ коллективной идентичности

Вопросы для самоподготовки:

1. Может ли государство успешно конструировать российскую национально-государственную идентичность «сверху»?
2. Какую роль играет образ «чужого» в процессе формирования коллективной

идентичности в современной России? В вашем регионе?

3. Как вы считаете, чем объясняется тот факт, что значительная часть молодых россиян выбирает стратегии «избегания» и «ухода» от национально-государственной идентичности?
4. Какое, по вашему мнению, влияние на российскую идентичность оказывают процессы

Тема 1.2. Функциональная составляющая коллективной памяти. Историческая память как предмет исторической политики

Вопросы для самоподготовки:

1. Дайте собственное определение понятиям «этнос» и «нация». В чем, по вашему мнению, заключается феномен гражданской нации?
2. Приведите примеры гражданских наций в современном мире. Является ли оправданным употребление словосочетания «Российская нация»?
3. Какие ценности являются ключевыми для формирования у молодого поколения гражданской модели российской идентичности?
4. Как бы вы охарактеризовали отношение различных групп российской молодежи к государству? Является ли «государство» фундаментальной политической ценностью для ваших сверстников?

Задания для самостоятельной работы к Разделу 2

Тема 2.1. Специфика исторической науки как гуманитарного знания

Вопросы для самоподготовки:

1. Специфика исторической политики в регионах России: проблемы сочетания федерального компонента и регионального.
2. Система образования как инструмент исторической политики.
3. Общественные организации как инструмент исторической политики.
4. Грантовые конкурсы как инструмент исторической политики.
5. Российское историческое общество как инструмент исторической политики.
6. Кинопрокатная сеть как инструмент исторической политики.
7. Музеи и мемориальные комплексы как инструмент исторической политики.

Тема 2.2. Мифологизация и фальсификация истории в контексте исторической политики

Вопросы для самоподготовки:

1. Традиционные СМИ как инструмент исторической политики.
2. Блогосфера, социальные сети, мессенджеры как инструменты исторической политики.
3. Театр как инструмент исторической политики?
4. Фалеристика и нумизматика как инструменты исторической политики?
5. Комиксы и настольные игры как инструменты исторической политики?
6. Военно-исторические реконструкции как инструмент исторической политики?
7. Российский кинематограф как инструмент исторической политики?

Задания для самостоятельной работы к Разделу 3

Тема 3.1. Отечественный опыт организации просветительской и идеологической работы в области истории и истоки проблем современной России

Вопросы для самоподготовки:

1. Эволюция содержания исторической политики в Советском Союзе.
2. Факторы, обусловившие кризис идентичности постсоветского (российского) общества в конце 1980-х - 1990-х гг.
3. Оценка эффективности исторической политики Советского Союза на завершающем этапе его существования.
4. Место и роль обращения к истории в рамках идеологической кампании по подрыву легитимности советского государства в период «Перестройки» (1987-1991 гг.).
5. Осуждение на официальном государственном уровне истории советского периода. Постановление II Съезда народных депутатов СССР «О политической и правовой оценке советско-германского договора о ненападении от 1939 года».
6. Признание Президентом СССР М.С. Горбачёвым вины в «Катынском расстреле».
7. Направления трансформации системы массового исторического образования и исторического просвещения в Российской Федерации в 1990-2000-е гг.

Тема 3.2. Становление и развитие в Российской Федерации системы защиты исторической памяти

Вопросы для самоподготовки:

1. «Историческая составляющая» символической политики России в выступлениях первых лиц (Д.А.Медведев «Россия - вперед!», В.В.Путин «Страницы истории - повод для взаимных претензий или основа для примирения и партнерства?», «Общая ответственность перед историей и будущим», и др.).
2. Основная содержательная «повестка» Года Российской истории (2012), Года памяти и славы (2020).
3. Совершенствование законодательства Российской Федерации в 2014-2021 гг., направленное на защиту исторической памяти.
4. Сохранение исторического наследия народов России и защита исторической памяти как стратегический национальный приоритет («Стратегия национальной безопасности Российской Федерации», 2021).
5. Воссоздание в 2014 г. и основные направления деятельности Российского исторического и Российского военно-исторического обществ.
6. Создание и функционирование электронных баз данных «Мать народа» и «Подвиг народа» МО РФ. Движение «Бессмертный полк».
7. Всероссийский проект «Без срока давности».

Задания для самостоятельной работы к Разделу 4

Тема 4.1. Память о периоде Древней Руси, Московского царства и Российской империи в современной России

Вопросы для самоподготовки:

1. Отечественная война 1812 года в российской национальной памяти.
2. Юбилеи значимых исторических деятелей и событий: 800 лет со дня рождения Александра Невского,

3. Юбилеи значимых исторических деятелей и событий: 350 лет со дня Рождения Петра I.
4. Юбилеи значимых исторических деятелей и событий: 300 ление Российской империи.
5. Юбилеи значимых исторических деятелей и событий: 250 лет первого “раздела” Речи Посполитой.

Тема 4.2. Память о революции и гражданской войне в современной России

Вопросы для самоподготовки:

1. Первая мировая в России: восстановление памяти о забытой войне.
2. 100-летие Революции и Гражданской войны 1917-1922 гг.
3. Образование СССР и политика «коренизации» 1920-х гг.; голода и политических репрессий 1930-х гг.
4. Память о Гражданской войне в США: от примирения к новому расколу.
5. Память о Гражданской войне в Испании: реванш проигравших.
6. Гражданская война в современных учебниках и публичном дискурсе.

3.3. Методические указания к самостоятельной работе по дисциплине (модулю)

Освоение слушателями программы предполагает изучение материалов дисциплин (модулей) в ходе самостоятельной работы.

Для успешного освоения дисциплины (модуля) и достижения поставленных целей необходимо внимательно ознакомиться с рабочей программой дисциплины (модуля), доступной в электронной информационно-образовательной среде РГСУ.

Следует обратить внимание на списки основной и дополнительной литературы, на предлагаемые преподавателем ресурсы информационно-телекоммуникационной сети Интернет. Эта информация необходима для самостоятельной работы обучающегося.

Для более углубленного изучения темы задания для самостоятельной работы рекомендуется выполнять параллельно с изучением данной темы. При выполнении заданий по возможности используйте наглядное представление материала.

Самостоятельная работа включает разнообразный комплекс видов и форм работы обучающихся.

Выполнение тестовых заданий.

Тестовые задания содержат вопросы и 3-4 варианта ответа по базовым положениям изучаемой темы, составлены с расчетом на знания, полученные слушателями в процессе изучения темы.

Тестовые задания выполняются в письменной или электронной форме и сдаются преподавателю, ведущему дисциплину (модуль).

Выполнение аналитического задания.

Аналитическое задание выполняется в соответствии с заданием преподавателя в письменной форме и предполагает анализ поставленной научной проблемы на основе изучения исторических источников. Работа должна содержать собственные умозаключения по сути поставленной проблемы, включать самостоятельно проведенный анализ по сути этой проблемы, выводы, обобщающие авторскую позицию по поставленной проблеме.

РАЗДЕЛ 4. ФОНД ОЦЕНОЧНЫХ СРЕДСТВ ДЛЯ ПРОВЕДЕНИЯ ПРОМЕЖУТОЧНОЙ АТТЕСТАЦИИ ОБУЧАЮЩИХСЯ ПО ДИСЦИПЛИНЕ (МОДУЛЮ)

4.1. Форма промежуточной аттестации обучающегося по дисциплине (модулю)

Контрольным мероприятием промежуточной аттестации обучающихся по дисциплине (модулю) является зачет, который проводится в устной форме.

4.2. Оценочные материалы, определяющие процедуры оценивания знаний, умений, навыков и (или) опыта деятельности, характеризующих этапы формирования компетенций

4.2.1. Организационные основы применения балльно-рейтинговой системы оценки успеваемости обучающихся по дисциплине (модулю)

Оценка качества освоения обучающимися дисциплины (модуля) реализуется в формате балльно-рейтинговой системы оценки успеваемости обучающихся (БРСО).

БРСО в ходе текущего контроля успеваемости и промежуточной аттестации осуществляется по 100-балльной шкале.

Академический рейтинг обучающегося по дисциплине (модулю) складывается из результатов:

- текущего контроля успеваемости (максимальный текущий рейтинг обучающегося 80 рейтинговых баллов;
- промежуточной аттестации (максимальный рубежный рейтинг обучающегося 20 рейтинговых баллов.

Условия оценки освоения обучающимся дисциплины (модуля) в формате БРСО доводятся преподавателем до сведения обучающихся на первом учебном занятии, а также размещены в свободном доступе в электронной информационно-образовательной среде Университета.

4.2.2. Проведение текущего контроля успеваемости обучающихся по дисциплине (модулю) в соответствии с балльно-рейтинговой системой оценки успеваемости обучающегося

В течение учебного семестра до промежуточной аттестации на основании утвержденной рабочей программы дисциплины (модуля) формируется текущий рейтинг обучающегося. Текущий рейтинг обучающегося складывается как сумма рейтинговых баллов, полученных им в течение учебного семестра по всем видам учебных занятий по дисциплине (модулю).

В процессе текущего контроля оцениваются следующие действия обучающегося, направленные на освоение компетенций в рамках изучения учебной дисциплины:

- академическая активность (посещаемость учебных занятий, самостоятельное изучение содержания учебной дисциплины в электронной информационно-образовательной среде, соблюдение сроков сдачи практических заданий и текущих контрольных мероприятий и др.);
- выполнение и сдача текущих и итоговых практических заданий (аналитические и творческие задания, участие в групповых дискуссиях);
- прохождение рубежей текущего контроля, включая соблюдение графика их прохождения в электронной информационно-образовательной среде.

Для планирования расчета текущего рейтинга обучающегося используются следующие пропорции:

Вид учебного действия	Максимальная рейтинговая оценка, баллов
академическая активность	10
практические задания	40
<i>из них: текущие практические</i>	20
<i>итоговое практическое</i>	20
рубежи текущего контроля	30
ИТОГО:	80

В течение учебного семестра по дисциплине (модулю) обучающимся должен быть накоплен текущий рейтинг не менее 52 рейтинговых баллов (65% от максимального значения текущего рейтинга).

Необходимыми условиями допуска обучающегося к промежуточной аттестации по дисциплине являются положительное прохождение обучающимся не менее 65% рубежей текущего контроля с накоплением не менее 65% максимального рейтингового балла за каждый рубеж текущего контроля и положительное выполнение итогового практического задания с накоплением не менее 65% максимального рейтингового балла, установленного за итоговое практическое задание.

Невыполнение вышеуказанных условий является текущей академической задолженностью, которая должна быть ликвидирована обучающимся до контрольного мероприятия промежуточной аттестации.

Сведения о наличии у обучающихся текущей академической задолженности, сроках и порядке добора рейтинговых баллов для её ликвидации доводятся до обучающихся педагогическим работником.

В случае неликвидации текущей академической задолженности, педагогический работник обязан во время контрольного мероприятия промежуточной аттестации поставить обучающемуся 0 рейтинговых баллов. В этом случае ликвидация текущей академической задолженности возможна в периоды проведения повторной промежуточной аттестации.

4.2.3. Проведение промежуточной аттестации обучающихся по дисциплине (модулю) в соответствии с балльно-рейтинговой системой оценки успеваемости обучающегося

Промежуточная аттестация по дисциплине (модулю) проводится в соответствии с Положением о промежуточной аттестации обучающихся по основным профессиональным образовательным программам в Российском государственном социальном университете и Положением о балльно-рейтинговой системе оценки успеваемости обучающихся по основным профессиональным образовательным программам в Российском государственном социальном университете в действующей редакции.

На промежуточную аттестацию отводится 20 рейтинговых баллов.

Ответы обучающегося на контрольном мероприятии промежуточной аттестации оцениваются педагогическим работником по 20-балльной шкале, а итоговая оценка по дисциплине (модулю) выставляется по системе зачтено / не зачтено для зачета.

Критерии выставления оценки определяются Положением о балльно-рейтинговой системе оценки успеваемости обучающихся по основным профессиональным образовательным программам высшего образования - программам бакалавриата, программам специалитета, программам магистратуры в Российском государственном социальном университете.

В процессе определения рубежного рейтинга обучающегося используется следующая шкала:

Рубежный рейтинг	Критерии оценки освоения обучающимся дисциплины (модуля) в ходе контрольных мероприятий промежуточной аттестации
19-20 рейтинговых баллов	обучающийся глубоко и прочно усвоил программный материал, исчерпывающе, последовательно, грамотно и логически стройно его излагает, тесно увязывает с задачами и будущей деятельностью, не затрудняется с ответом при видоизменении задания, свободно справляется с задачами и практическими заданиями, правильно обосновывает принятые решения, умеет самостоятельно обобщать и излагать материал, не допуская
16-18 рейтинговых баллов	обучающийся твердо знает программный материал, грамотно и по существу излагает его, не допуская существенных неточностей в ответе на вопрос, может правильно применять теоретические положения и владеет необходимыми умениями и навыками при выполнении практических заданий
13-15 рейтинговых баллов	обучающийся освоил основной материал, но не знает отдельных деталей, допускает неточности, недостаточно правильные формулировки, нарушает последовательность в изложении программного материала и испытывает затруднения в выполнении практических заданий
1-12 рейтинговых баллов	обучающийся не знает значительной части программного материала, допускает существенные ошибки, с большими затруднениями выполняет практические задания

4.3. Перечень заданий для проведения текущей и промежуточной оценки знаний, умений, навыков и (или) опыта деятельности, характеризующих этапы формирования компетенций

4.3.1. Оценочные материалы для проведения текущей аттестации и рубежного контроля, обучающихся по дисциплине (модулю)

Перечень вопросов рубежного контроля и текущей аттестации

№ п/п	Контролируемые разделы (темы), дисциплины	Код контролируемой компетенции	Форма рубежного контроля	Вопросы/задания рубежного контроля
1	Раздел 1. Коллективная (историческая) память как социокультурный феномен.	УК-5	тестирование	<p>1. Кому принадлежит следующая цитата: «Место памяти всякое значимое единство, материального или идеального порядка, которое воля людей или работа времени превратила в символический элемент наследия некоторой общности»</p> <p>а. М. Хальбвакс б. П. Нора в. Я. Ассман г. А. Ассман</p> <p>2. Кому принадлежит следующая цитата: «Человек, который помнит то, чего не помнят другие, походит на человека, который видит то, чего другие не видят. В известном отношении он страдает галлюцинациями и производит неприятное впечатление на окружающих»:</p> <p>а. М. Хальбвакс б. П. Нора в. Я. Ассман г. А. Ассман</p> <p>3. Какое из понятий описывает следующее определение: «Любые практики обращения к прошлому в политическом контексте вне зависимости от того, складываются ли они в последовательную стратегию»:</p> <p>а. коллективная память б. историческая политика в. политика памяти г. политика прошлого</p> <p>4. Кому принадлежит следующая цитата: «Миф — это история, которую рассказывают для того, чтобы уразуметь свое место в мире, истина высшего порядка, которая не просто соответствует действительности, но еще и притязает на нормативность и обладает формирующей силой...»:</p> <p>а. М. Хальбвакс б. П. Нора в. Я. Ассман г. А. Ассман</p>

2	<p>Раздел 2. Историческая память, историческая наука и историческая политика: уровни сопряжения.</p>	УК-5	тестирование	<p>1. Какое из понятий описывает следующее определение: «Деятельность государства и других акторов, направленную на утверждение тех или иных представлений о коллективном прошлом и формирование поддерживающей их культурной инфраструктуры и образовательной политики».</p> <ul style="list-style-type: none"> а. коллективная память б. историческая политика в. политика памяти г. политическое использование прошлого <p>2. Функция исторического мифа, которая заключается в выявлении недостатков настоящего через апелляцию к героическому прошлому, находящемуся по ту сторону упадка и разрыва:</p> <ul style="list-style-type: none"> а. обосновывающая б. контрапрезентная в. просветительская г. героическая <p>3. Этот тип памяти не связан с непосредственным опытом индивида, это область формирования смысла. Прошлое скорее сворачивается здесь в символические фигуры, к которым прикрепляется воспоминание:</p> <ul style="list-style-type: none"> а. Культурная память б. Коммуникативная память в. Коллективная память г. Историческая память <p>4. Этот тип памяти относится к воспоминаниям о недавнем прошлом, которые человек разделяет со своими современниками:</p> <ul style="list-style-type: none"> а. культурная память б. коммуникативная память в. коллективная память г. историческая память
---	---	------	--------------	---

3.	<p>Раздел 3. Государственная политика в области защиты исторической памяти.</p>	УК-5	тестирование	<p>1. Кому принадлежит следующая цитата: «В деле национальных воспоминаний траур имеет большее значение, чем триумф: траур накладывает обязанности, траур вызывает общие усилия»:</p> <ul style="list-style-type: none"> а. Б. Андерсон б. Э. Хобсбаум в. Э. Ренан г. Э. Смит <p>2. Кому принадлежит следующая цитата: «Изобретенная традиция — совокупность общественных практик ритуального или символического характера, обычно регулируемых с помощью явно или неявно признаваемых правил; целью ее является внедрение определенных ценностей и норм поведения, а средством достижения цели — повторение»:</p> <ul style="list-style-type: none"> а. Б. Андерсон б. Э. Хобсбаум в. Э. Ренан г. Э. Смит <p>3. Какое из понятий описывает следующее определение: «Радикальный пересмотр основ, нацеленный на разрушение национального мифа и изменение самой конструкции национальной памяти»:</p> <ul style="list-style-type: none"> а. исторический ревизионизм б. фальсификация истории в. войны памяти г. информационные войны <p>4. Какое из понятий описывает следующее определение: «Конфликт противоположных коллективных памятей и интерпретаций истории между государствами или внутри национального сообщества»:</p> <ul style="list-style-type: none"> а. исторический ревизионизм б. фальсификация истории в. войны памяти г. информационные войны
----	--	------	--------------	---

4.	Раздел 4. Актуальные проблемы российской исторической политики (политики памяти) на современном этапе.	УК-5	тестирование	<p>1. Какое из понятий описывает следующее определение: «Набор практик, с помощью которых отдельные политические силы стремятся утвердить определенные интерпретации исторических событий как доминирующие»:</p> <ul style="list-style-type: none"> а. коллективная память б. историческая политика в. политика памяти г. политическое использование прошлого <p>2. «Спор историков», от которого идет традиция использования понятия «историческая политика», был посвящен:</p> <ul style="list-style-type: none"> а. Ревизии роли Германии во Второй мировой войне б. Ревизии роли США во Второй мировой войне в. Ревизии роли Франции во Второй мировой войне г. Ревизии роли Великобритании во Второй мировой войне. <p>3. Как назывался монумент, воздвигнутый по приказу Ф.Франко в память о гражданской войне в Испании:</p> <ul style="list-style-type: none"> а) Долина Павших б) Памятник Примирения в) Памятник Мира г) Памятник Павшим <p>4. Общее название массового преследования и уничтожения евреев в период существования нацистской Германии:</p> <ul style="list-style-type: none"> а) Геноцид б) Холокост в) Этноцид г) Апартеид
----	--	------	--------------	---

4.3.2. Оценочные материалы для проведения промежуточной аттестации обучающихся по дисциплине (модулю)

Вопросы/задания для проведения промежуточной аттестации обучающихся по дисциплине (модулю)

Коды контролируемой компетенции	Вопросы /задания
--	-------------------------

УК-5

1. Коллективная и индивидуальная память. Конвенциональный характер исторической памяти.
2. Междисциплинарные подходы к определению категорий: семиотический («памятник как культурный текст», «памятник внутри нас»); аксиологический; познавательный. «Места памяти» П.Нора.
3. «Образ прошлого» и «образ будущего» - проблема взаимосвязи.
4. «Политика памяти» и историческая политика.
5. Основные теоретические подходы к определению термина «войны памяти» в современной исторической и политической науке.
6. Политизация и идеологизация истории. Фальсификация истории: подходы к определению содержания понятия.
7. Историческая память и национальная, этно-культурная и гражданская идентичность: проблемы сопряжения.
8. Приоритетные задачи современной системы массового исторического образования и историко-культурного просвещения.
9. Роль и место образов исторического прошлого в структуре и содержании программ патриотического и гражданского воспитания.
10. Ценностные и оценочные составляющие познавательно-мировоззренческой модели школьного курса истории России.
11. Парадигма сопричастности и уважения к деяниям предков как мировоззренческая основа отбора содержания исторического материала.
12. «Войны памяти» как фактор внутривосточного развития Российской Федерации и составная часть международных отношений в современном мире.
13. Конкуренция образов прошлого как отражение миропроектной конкуренции в современном мире
14. Основные направления «войн памяти» новейшего времени, их роль в ослаблении влияния России на страны ближнего и дальнего зарубежья.
15. Историческое мифотворчество как основа национальных учебников истории государств постсоветского пространства.
16. Историческое пространство «войн памяти»: от «шведа Рюрика» до «брежневского застоя».
17. Фальсификация истории в контексте глобального информационного противоборства в современном мире: цели и основные акторы.
18. Институционализация исторической политики в современной Европе. «Мемориальные законы» как инструмент исторической политики.
19. «Исторический бум» эпохи «перестройки» как элемент программы широкомасштабной манипуляции сознанием в СССР
20. Память о репрессиях 1930-х гг. как составная часть исторической политики и педагогики памяти в Российской Федерации на современном этапе.
21. Концепция увековечивания памяти жертв политических репрессий: основное содержание и понятийный аппарат.
22. Память о преступлениях нацизма как основа европейской политики памяти о Второй мировой войне.
23. «Оранжевая» и «болотная» интерпретация новейшей российской истории как фактор «войн памяти».
24. Интерпретация истории взаимоотношений России и Запада в контексте информационно-идеологического противостояния на современном этапе.
25. Российское общество как объект идеологического воздействия Запада в 1990-е годы
26. Идеологическая составляющая «оранжевых» революций на постсоветском пространстве, причины их антироссийской направленности.
27. Фальсификации истории Второй мировой войны как инструмент миропроектной конкуренции в современном мире.
28. Столетие Великой русской революции 1917 г. и Гражданской войны 1918-1921 гг. в контексте педагогики и политики памяти.
29. Изменение официального дискурса российской власти по вопросу причин и обстоятельств развязывания Второй мировой войны от начала 90-х годов до настоящего времени.

- | | |
|--|---|
| | <p>30. Память о Победе в Великой Отечественной войне как фактор формирования общероссийской гражданской идентичности. Феномен движения “Бессмертный полк”.</p> <p>31. Всероссийский историко-просветительский проект “Без срока давности” как форма противодействия “героизации” нацизма.</p> <p>32. Эволюция подходов к содержанию школьного учебника по истории в современной Российской Федерации в свете “педагогике памяти”.</p> <p>33. Историческая политика в контексте национальных интересов</p> <p>34. Возникновение проблематики исторической памяти в работах М. Хальбвакса</p> <p>35. Историческая наука и историческая память (П. Нора). Методология исследования «мест памяти»</p> <p>36. Отечественная война в российской культурной памяти и исторической политике.</p> <p>37. Мировые войны и их влияние на формирование современных конструкций памяти.</p> <p>38. Трансформация памяти о Первой мировой войне на Западе.</p> <p>39. Роль Холокоста в формировании европейских рамок памяти о Второй мировой войне.</p> <p>40. Первая мировая в России: восстановление памяти о забытой войне.</p> <p>41. Память о Великой Отечественной войне как основание российской идентичности.</p> <p>42. Вторая мировая война в учебниках истории в постсоветских государствах.</p> <p>43. Память в условиях конфликта идентичностей: опыт Гражданских войн.</p> <p>44. Память о Гражданской войне в США.</p> <p>45. Память о Гражданской войне в Испании.</p> <p>46. Гражданская война в современных российских учебниках и публичном дискурсе.</p> |
|--|---|

РАЗДЕЛ 5. УСЛОВИЯ РЕАЛИЗАЦИИ ДИСЦИПЛИНЫ (МОДУЛЯ)

5.1. Перечень основной и дополнительной учебной литературы для освоения дисциплины (модуля)

5.1.1. Основная литература

1. История России в 2 ч. Часть 1. До начала XX века : учебник для вузов / Л. И. Семенникова [и др.] ; под редакцией Л. И. Семенниковой. — 7-е изд., испр. и доп. — Москва : Издательство Юрайт, 2023. — 348 с. — (Высшее образование). — ISBN 978-5-534-08970-7. — Текст : электронный // Образовательная платформа Юрайт [сайт]. — URL: <https://urait.ru/bcode/512320> (дата обращения: 23.03.2023).

2. История России в 2 ч. Часть 2. XX — начало XXI века : учебник для вузов / Л. И. Семенникова [и др.] ; под редакцией Л. И. Семенниковой. — 7-е изд., испр. и доп. — Москва : Издательство Юрайт, 2023. — 328 с. — (Высшее образование). — ISBN 978-5-534-08972-1. — Текст : электронный // Образовательная платформа Юрайт [сайт]. — URL: <https://urait.ru/bcode/512944> (дата обращения: 23.03.2023).

3. История России в 2 ч. Часть 1. IX — начало XX века : учебник для вузов / А. В. Сидоров [и др.] ; под редакцией А. В. Сидорова. — 2-е изд., испр. и доп. — Москва : Издательство Юрайт, 2023. — 404 с. — (Высшее образование). — ISBN 978-5-534-09044-4. — Текст : электронный // Образовательная платформа Юрайт [сайт]. — URL: <https://urait.ru/bcode/512366> (дата обращения: 23.03.2023).

4. История России в 2 ч. Часть 2. XX — начало XXI века : учебник для вузов / А. В. Сидоров [и др.] ; под редакцией А. В. Сидорова. — 2-е изд., испр. и доп. — Москва : Издательство Юрайт, 2023. — 237 с. — (Высшее образование). — ISBN 978-5-534-09046-8. — Текст : электронный // Образовательная платформа Юрайт [сайт]. — URL: <https://urait.ru/bcode/512616> (дата обращения: 23.03.2023).

5.1.2. Дополнительная литература

1. Бордюгов Г.А. Изучение “политики памяти” - задача научная или политическая? // Международная аналитика. 2020. Т.11. №3. С. 151-158. - [Электронный ресурс]: <https://elibrary.ru/item.asp?id=44452056>

2. Ефременко Д.В., Малинова О.Ю., Миллер А.И. Политика памяти и историческая наука // Российская история. 2018. №5. С.128-140 - [Электронный ресурс]. URL:<https://elibrary.ru/item.asp?id=36285942>

3. Кикнадзе В.Г. Вторая мировая война в Европе и Азии и историческая память о ней в современных исследованиях // Движение сопротивления: вклад антифашистских формирования в общую победу. Калининград, 2021. С.157-164. - [Электронный ресурс]: <https://elibrary.ru/item.asp?id=47478716>

4. Малинова О.Ю. Актуальность прошлого: история, память и политика идентичности // Дискурология: методология, теория, методология, теория, практика. 2016. №10. С.156-166 - [Электронный ресурс]: URL:<https://elibrary.ru/item.asp?id=27277558>

5.2. Перечень ресурсов информационно-коммуникационной сети «Интернет», необходимых для освоения учебной дисциплины

№ №	Название электронного ресурса	Описание электронного ресурса	Используемый для работы адрес
1.	ЭБС «Университетская библиотека онлайн»	Электронная библиотека учебников, учебных пособий, монографий, периодических изданий, справочников, словарей, энциклопедий, видео- и аудиоматериалов, иллюстрированных изданий	http://biblioclub.ru/ 100% доступ
2.	Научная электронная библиотека "eLIBRARY.ru"	Крупнейший российский информационно-аналитический портал в области науки, технологии, медицины и образования, содержащий рефераты и полные тексты научных публикаций	http://elibrary.ru/ 100% доступ
3.	ЭБС издательства «Юрайт»	Виртуальный читальный зал учебников и учебных пособий от авторов ведущих вузов России по различным дисциплинам	https://urait.ru/ 100% доступ
4.	ЭБС издательства "ЛАНЬ"	Ресурс, включающий в себя издания издательства "Лань" и других ведущих издательств учебной литературы и электронные версии периодических изданий по естественным, техническим и гуманитарным наукам.	http://e.lanbook.com/ 100% доступ
5.	ЭБС "Book.ru"	Онлайн библиотека актуальной учебной и научной литературы.	http://www.book.ru 100% доступ
6.	База данных "EastView"	Полнотекстовая база данных источников по общественным и гуманитарным наукам.	http://ebiblioteka.ru/ 100% доступ

5.3 Методические указания для обучающихся по освоению дисциплины (модуля)

Освоение обучающимся дисциплины (модуля) предполагает изучение материалов дисциплины (модуля) на аудиторных занятиях и в ходе самостоятельной работы. Аудиторные занятия проходят в форме лекций и практических занятий.

При подготовке к аудиторным занятиям необходимо помнить особенности каждой формы его проведения.

Подготовка к учебному занятию лекционного типа заключается в следующем.

С целью обеспечения успешного обучения обучающийся должен готовиться к лекции, поскольку она является важнейшей формой организации учебного процесса, поскольку:

- знакомит с новым учебным материалом;
- разъясняет учебные элементы, трудные для понимания;
- систематизирует учебный материал;
- ориентирует в учебном процессе.

С этой целью:

- внимательно прочитайте материал предыдущей лекции;
- ознакомьтесь с учебным материалом по учебнику и учебным пособиям с темой прочитанной лекции;

- внесите дополнения к полученным ранее знаниям по теме лекции на полях лекционной тетради;
- запишите возможные вопросы, которые вы зададите лектору на лекции по материалу изученной лекции;
- постарайтесь уяснить место изучаемой темы в своей подготовке;
- узнайте тему предстоящей лекции (по тематическому плану, по информации лектора) и запишите информацию, которой вы владеете по данному вопросу.

Подготовка к практическому занятию

При подготовке и работе во время проведения практических занятий следует обратить внимание на следующие моменты: на процесс предварительной подготовки, на работу во время занятия, обработку полученных результатов, исправление полученных замечаний.

Предварительная подготовка к практическому занятию заключается в изучении теоретического материала в отведенное для самостоятельной работы время, ознакомление с инструктивными материалами с целью осознания задач практического занятия, техники безопасности при работе во время проведения практического занятия.

Работа во время проведения практического занятия включает:

- консультирование студентов преподавателями и вспомогательным персоналом с целью предоставления исчерпывающей информации, необходимой для самостоятельного выполнения предложенных преподавателем задач, ознакомление с правилами техники безопасности при проведении практической работы;
- самостоятельное выполнение заданий согласно обозначенной учебной программой тематики.

Обработка, обобщение полученных результатов проводится обучающимися самостоятельно или под руководством преподавателя (в зависимости от степени сложности поставленных задач). В результате оформляется индивидуальный отчет. Подготовленная к сдаче на контроль и оценку работа сдается преподавателю. Форма отчетности может быть письменная, устная или две одновременно. Главным результатом в данном случае служит получение положительной оценки по каждому практическому занятию. Это является необходимым условием при проведении рубежного контроля и допуска к зачету. При получении неудовлетворительных результатов обучающийся имеет право в дополнительное время пересдать преподавателю работу до проведения промежуточной аттестации

5.4 Информационно-технологическое обеспечение образовательного процесса по дисциплины (модуля)

5.4.1. Средства информационных технологий

1. Персональные компьютеры;
2. Средства доступа в Интернет;
3. Проектор.

5.4.2. Программное обеспечение

1. Операционная система: Astra Linux SE
2. Пакет офисных программ: LibreOffice
3. Справочная система Консультант+
4. Okular или Acrobat Reader DC
5. Ark или 7-zip
6. User Gate

7. TrueConf (client)

5.4.3. Информационные справочные системы и профессиональные базы данных

№№	Название электронного ресурса	Описание электронного ресурса	Используемый для работы адрес
1.	ЭБС «Университетская библиотека онлайн»	Электронная библиотека, обеспечивающая доступ высших и средних учебных заведений, публичных библиотек и корпоративных пользователей к наиболее востребованным материалам по всем отраслям знаний от ведущих российских издательств	http://biblioclub.ru/
2.	Научная электронная библиотека eLIBRARY.ru	Крупнейший российский информационно-аналитический портал в области науки, технологии, медицины и образования, содержащий рефераты и полные тексты более 34 млн научных публикаций и патентов	http://elibrary.ru/
3.	Образовательная платформа Юрайт	Электронно-библиотечная система для ВУЗов, ССУЗов, обеспечивающая доступ к учебникам, учебной и методической литературе по различным дисциплинам.	https://urait.ru/
4.	База данных "EastView"	Полнотекстовая база данных периодических изданий	https://dlib.eastview.com
5.	Электронная библиотека "Grebennikon"	Библиотека предоставляет доступ более чем к 30 журналам, выпускаемых Издательским домом "Гребенников".	https://grebennikon.ru/

5.5 Материально-техническое обеспечение образовательного процесса по дисциплине (модулю)

Для изучения дисциплины (модуля) «Историческая политика и историческая память» в рамках реализации основных профессиональных образовательных программ высшего образования используются:

Учебная аудитория для занятий лекционного типа оснащена специализированной мебелью (стол для преподавателя, парты, стулья, доска для написания мелом); техническими средствами обучения (видеопроjectionное оборудование, средства звуковоспроизведения, экран и имеющие выход в сеть Интернет).

Учебная аудитория для занятий семинарского типа: оснащена специализированной мебелью (стол для преподавателя, парты, стулья, доска для написания мелом); техническими средствами обучения (видеопроjectionное оборудование, средства звуковоспроизведения, экран и имеющие выход в сеть Интернет).

Помещения для самостоятельной работы обучающихся: оснащены специализированной мебелью (парты, стулья) техническими средствами обучения (персональные компьютеры с доступом в сеть Интернет и обеспечением доступа в электронно-информационную среду университета, программным обеспечением).

5.6 Образовательные технологии

При реализации дисциплины (модуля) «Историческая политика и историческая память» применяются различные образовательные технологии, в том числе технологии электронного обучения.

Освоение дисциплины (модуля) «Историческая политика и историческая память» предусматривает использование в учебном процессе активных и интерактивных форм проведения учебных занятий в форме деловых игр, разбора конкретных ситуаций, решения логических и ситуационных задач в сочетании с внеаудиторной работой с целью формирования и развития **профессиональных** навыков обучающихся.

При освоении дисциплины (модуля) «Историческая политика и историческая память» предусмотрено применение электронного обучения.

Учебные часы дисциплины (модуля) «Историческая политика и историческая память» предусматривают классическую контактную работу преподавателя с обучающимся в аудитории и контактную работу посредством электронной информационно-образовательной среды в синхронном и асинхронном режиме (вне аудитории) посредством применения возможностей компьютерных технологий (электронная почта, тестирование, презентация).

ЛИСТ РЕГИСТРАЦИИ ИЗМЕНЕНИЙ

№ п/п	Содержание изменения	Реквизиты документа об утверждении изменения	Дата введения изменения
1.	Утверждена и введена в действие решением Ученого совета факультета на основании Федерального государственного образовательного стандарта, утвержденного приказом Министерства науки и высшего образования Российской Федерации от 12.08.2020 г № 954	Протокол заседания Ученого совета факультета № 9 от «26» апреля 2023 года	01.09.2023
2.	*	Протокол заседания Ученого совета факультета № _____ от «_____» _____ 20____ года	__-__-____
3.	*	Протокол заседания Ученого совета факультета № _____ от «_____» _____ 20____ года	__-__-____
4.	*	Протокол заседания Ученого совета факультета № _____ от «_____» _____ 20____ года	__-__-____



**МИНИСТЕРСТВО НАУКИ И ВЫСШЕГО ОБРАЗОВАНИЯ
РОССИЙСКОЙ ФЕДЕРАЦИИ**
**Филиал федерального государственного бюджетного
образовательного учреждения высшего образования
«РОССИЙСКИЙ ГОСУДАРСТВЕННЫЙ СОЦИАЛЬНЫЙ
УНИВЕРСИТЕТ» в г. Сочи Краснодарского края**



УТВЕРЖДАЮ
И.о. директора филиала РГСУ в
г. Сочи Краснодарского края
_____ З.А. Еремина
«18» августа 2023 г.

**РАБОЧАЯ ПРОГРАММА ДИСЦИПЛИНЫ (МОДУЛЯ)
«ИНОСТРАННЫЙ ЯЗЫК»**

**Направление подготовки
38.03.01 «Экономика»**

**Направленность
«Экономика и управление предприятием»**

**ОБРАЗОВАТЕЛЬНАЯ ПРОГРАММА ВЫСШЕГО ОБРАЗОВАНИЯ –
ПРОГРАММА БАКАЛАВРИАТА**

**Форма обучения
Очная, очно-заочная**

СОДЕРЖАНИЕ

РАЗДЕЛ 1. ПАСПОРТ РАБОЧЕЙ ПРОГРАММЫ ДИСЦИПЛИНЫ (МОДУЛЯ)	4
1.1 Цель и задачи дисциплины (модуля).....	4
1.2 Планируемые результаты обучения по дисциплине (модулю) в рамках планируемых результатов освоения основной профессиональной образовательной программы высшего образования – программы бакалавриата/магистратуры/специалитета соотнесенные с установленными индикаторами достижения компетенций.....	4
РАЗДЕЛ 2. СТРУКТУРА И СОДЕРЖАНИЕ ДИСЦИПЛИНЫ (МОДУЛЯ)	5
2.1 Объем дисциплины (модуля), включая контактную работу обучающегося с педагогическими работниками и самостоятельную работу обучающегося.....	5
2.2. Учебно-тематический план дисциплины (модуля)	6
2.3. Содержание дисциплины (модуля).....	13
РАЗДЕЛ 3. УЧЕБНО-МЕТОДИЧЕСКОЕ ОБЕСПЕЧЕНИЕ САМОСТОЯТЕЛЬНОЙ РАБОТЫ ОБУЧАЮЩИХСЯ ПО ДИСЦИПЛИНЕ (МОДУЛЮ)	20
3.1. Виды самостоятельной работы обучающихся по дисциплине (модулю).....	32
3.2. Задания для самостоятельной работы	34
3.3. Методические указания к самостоятельной работе по дисциплине (модулю)	35
РАЗДЕЛ 4. ОЦЕНОЧНЫЕ МАТЕРИАЛЫ ПО ДИСЦИПЛИНЕ (МОДУЛЮ)	37
4.1. Форма промежуточной аттестации обучающегося по дисциплине (модулю).....	37
4.2. Оценочные материалы, определяющие процедуры оценивания знаний, умений, навыков и (или) опыта деятельности, характеризующих этапы формирования компетенций	37
4.2.1. Организационные основы применения балльно-рейтинговой системы оценки успеваемости обучающихся по дисциплине (модулю).....	37
4.2.2. Проведение текущего контроля успеваемости обучающихся по дисциплине (модулю) в соответствии с балльно-рейтинговой системой оценки успеваемости обучающегося	37
4.2.3. Проведение промежуточной аттестации обучающихся по дисциплине (модулю) в соответствии с балльно-рейтинговой системой оценки успеваемости обучающегося	38
4.3. Перечень заданий для проведения текущей и промежуточной оценки знаний, умений, навыков и (или) опыта деятельности, характеризующих этапы формирования компетенций....	40
4.3.1. Оценочные материалы для проведения текущей аттестации и рубежного контроля, обучающихся по дисциплине (модулю)	40
4.3.2. Оценочные материалы для проведения промежуточной аттестации обучающихся по дисциплине (модулю)	42
РАЗДЕЛ 5. УСЛОВИЯ РЕАЛИЗАЦИИ ДИСЦИПЛИНЫ (МОДУЛЯ)	44
5.1. Перечень основной и дополнительной учебной литературы для освоения дисциплины (модуля).....	44
5.1.1. Основная литература	44
5.1.2. Дополнительная литература	45
5.2 Перечень ресурсов информационно-коммуникационной сети «Интернет», необходимых для освоения дисциплины (модуля)	45
5.3 Методические указания для обучающихся по освоению дисциплины (модуля)	46
5.4 Информационно-технологическое обеспечение образовательного процесса по дисциплины (модуля).....	46
5.4.1. Средства информационных технологий.....	46
5.4.2. Лицензионное и свободно распространяемое программное обеспечение, в том числе отечественного производства:	46
5.4.3. Информационные справочные системы и профессиональные базы данных	47
5.5. Материально-техническое обеспечение образовательного процесса по дисциплине (модулю).....	47
5.6. Образовательные технологии	47
ЛИСТ РЕГИСТРАЦИИ ИЗМЕНЕНИЙ	49

Рабочая программа дисциплины (модуля) «Иностранный язык» разработана на основании федерального государственного образовательного стандарта высшего образования – *бакалавриата* по направлению подготовки 38.03.01 Экономика, утвержденного приказом Министерства науки и высшего образования Российской Федерации от 12.08.2020 г № 954, учебного плана по основной профессиональной образовательной программе высшего образования - программы *бакалавриата* по направлению подготовки 38.03.01 Экономика (далее – «ОПОП»).

Рабочая программа дисциплины (модуля) «Иностранный язык» разработана рабочей группой в составе: Кривова А.Л.

Рабочая программа по дисциплине (модулю) обсуждены и утверждены на заседании кафедры иностранных языков и культуры (выпускающая кафедра):

Протокол № 9 от «27» апреля 2023 года

Заведующий кафедрой
док.пед.наук, доцент

Л.А. Апанасюк

(подпись)

РАЗДЕЛ 1. ПАСПОРТ РАБОЧЕЙ ПРОГРАММЫ ДИСЦИПЛИНЫ (МОДУЛЯ)

1.1 Цель и задачи дисциплины (модуля)

Цель дисциплины (модуля) заключается в получении обучающимися теоретических знаний о заключаются в получении обучающимися теоретических знаний об иностранном языке (английском) с последующим применением в профессиональной деятельности и практических навыков по использованию иностранного языка в профессиональной сфере.

Задачи дисциплины (модуля):

1. Формирование представлений о нормах изучаемого языка в традиционной общелитературной области;
2. Развитие умений устной и письменной коммуникации на иностранном языке в межличностном общении;
3. Развитие коммуникативной компетенции и практических навыков иноязычного общения в рамках монологичной онлайн среды, медиации, восприятия и порождения письменных текстов (академического письма);
4. Знание лексических и грамматических единиц и их использования при порождении и восприятии иноязычных высказываний;
5. Построение логичных высказываний (устных и письменных) в профессиональной коммуникации на базе восприятия и порождения самостоятельных текстов при чтении, письме и аудировании;
6. Владение навыком преобразования иноязычных языковых форм в соответствии с медиацией в сфере профессиональной коммуникации.

1.2 Планируемые результаты обучения по дисциплине (модулю) в рамках планируемых результатов освоения основной профессиональной образовательной программы высшего образования – программы *бакалавриата* соотнесенные с установленными индикаторами достижения компетенций

Процесс освоения дисциплины (модуля) направлен на формирование у обучающихся следующих компетенций: УК – 4 в соответствии с учебным планом.

В результате освоения дисциплины (модуля) обучающийся должен демонстрировать следующие результаты:

Категория компетенций (при наличии)	Код компетенции Формулировка компетенции	Код и наименование индикатора достижения компетенции	Результаты обучения
-------------------------------------	---	--	---------------------

Коммуникация	УК-4 Способен осуществлять деловую коммуникацию в устной и письменной формах на государственном языке Российской Федерации и иностранном(ых) языке(ах)	УК-4.1. Способен применять современные коммуникативные правила и этику речевого общения, правила делового этикета. УК-4.2. Демонстрирует умение вести обмен деловой информацией в устной и письменной формах на государственном языке РФ (иностранном(-ых) языках). УК-4.3.Использует информационно-коммуникационные технологии в процессе решения стандартных коммуникативных задач на государственном и иностранном (-ых) языках.	Знать: правила ведения деловой переписки на русском языке с учетом особенностей стилистики официальных и неофициальных писем <i>Уметь: выбирать стиль общения на русском языке в зависимости от цели и условий партнерства; адаптировать речь, стиль общения и язык жестов к ситуациям взаимодействия; выполнять для личных целей перевод официальных и профессиональных текстов с иностранного языка на русский, с русского языка на иностранный</i> Владеть: навыками публичного выступления на русском языке, выстраивания выступления с учетом аудитории и цели общения
--------------	---	--	---

РАЗДЕЛ 2. СТРУКТУРА И СОДЕРЖАНИЕ ДИСЦИПЛИНЫ (МОДУЛЯ)

2.1 Объем дисциплины (модуля), включая контактную работу обучающегося с педагогическими работниками и самостоятельную работу обучающегося

Общая трудоемкость дисциплины (модуля) составляет 8 зачетных единиц.

Очная форма обучения

Вид учебной работы	Всего часов	Семестры			
		1	2	3	4
Контактная работа обучающихся с педагогическими работниками	144	36	36	36	36
Лекционные занятия					
<i>из них: в форме практической подготовки</i>					
Практические занятия	144	36	36	36	36
<i>из них: в форме практической подготовки</i>					
Лабораторные занятия					
<i>из них: в форме практической подготовки</i>					
Консультации / Иная контактная работа					
<i>из них: в форме практической подготовки</i>					

Самостоятельная работа обучающихся	108	27	27	27	27
Контроль промежуточной аттестации	36	9	9	9	9
Форма промежуточной аттестации		зачет	зачет	зачет	зачет с оценкой
ОБЪЕМ ДИСЦИПЛИНЫ (МОДУЛЯ) В ЧАСАХ	288	72	72	72	72

Очно-заочная форма обучения

Вид учебной работы	Всего часов	Семестры			
		1	2	3	4
Контактная работа обучающихся с педагогическими работниками	96	24	24	24	24
Лекционные занятия					
<i>из них: в форме практической подготовки</i>					
Практические занятия	96	24	24	24	24
<i>из них: в форме практической подготовки</i>					
Лабораторные занятия					
<i>из них: в форме практической подготовки</i>					
Консультации / Иная контактная работа					
<i>из них: в форме практической подготовки</i>					
Самостоятельная работа обучающихся	156	39	39	39	39
Контроль промежуточной аттестации	36	9	9	9	9
Форма промежуточной аттестации		зачет	зачет	зачет	зачет с оценкой
ОБЪЕМ ДИСЦИПЛИНЫ (МОДУЛЯ) В ЧАСАХ	288	72	72	72	72

2.2. Учебно-тематический план дисциплины (модуля)

Очной формы обучения

Раздел, тема	Виды учебной работы, академических часов									
	Всего	Самостоятельная работа	Контактная работа обучающихся с педагогическими работниками							
			Всего	Лекционные занятия	из них: в форме практической подготовки	Практические занятия	из них: в форме практической подготовки	Лабораторные занятия	из них: в форме практической подготовки	Консультации / Иная контактная работа
Модуль 1 (Семестр 1)										
Раздел 1. Personality	32	14	18				18			
Тема 1.1. Grammar: present simple and present continuous; question forms. Personality types	11	5	6				6			
Тема 1.2. Measuring personality	11	5	6				6			
Тема 1.3. Charisma	10	4	6				6			
Раздел 2. Travel	31	13	18				18			
Тема 2.1. Grammar: present perfect and past simple. Tourism and traveling.	18	5	10				10			
Тема 2.2 Explorers. Case: travel organization.	18	8	8				8			
Контроль промежуточной аттестации (час)	9									
<i>Форма промежуточной аттестации (указать)</i>	<i>Зачет</i>									
Модуль 2 (Семестр 2)										
Раздел 3. Work	32	14	18				18			
Тема 3.1. Grammar: present perfect simple and continuous. Jobs.	20	6	14				14			
Тема 3.2. CV	12	8	4				4			

Раздел, тема	Виды учебной работы, академических часов										
	Всего	Самостоятельная работа	Контактная работа обучающихся с педагогическими работниками								
			Всего	Лекционные занятия	из них: в форме практической подготовки	Практические занятия	из них: в форме практической подготовки	Лабораторные занятия	из них: в форме практической подготовки	Консультации / Иная контактная работа	из них: в форме практической подготовки
Раздел 4. Language.	31	13	18				18				
Тема 4.1. Grammar: future forms, first conditional.	15	5	10				10				
Тема 4.2. Learning languages	16	8	8				8				
Контроль промежуточной аттестации (час)	9										
<i>Форма промежуточной аттестации (указать)</i>	<i>Зачет</i>										
Модуль 3 (Семестр 3)											
Раздел 5. Business and advertising	32	14	18				18				
Тема 5.1. Grammar: second conditional, comparison. Advertising.	16	8	8				8				
Тема 5.2. Grammar: Past continuous, past perfect. Business.	16	6	10				10				
Раздел 6. Design and trends	31	13	18				18				
Тема 6.1. Grammar: modals, present deduction. Design.	16	8	8				8				
Тема 6.2. Grammar: expressions of quantity, inf initives and -ing forms. Trends.	15	5	10				10				
Контроль промежуточной аттестации (час)	9										
<i>Форма промежуточной аттестации (указать)</i>	<i>Зачет</i>										

Раздел, тема	Виды учебной работы, академических часов									
	Всего	Самостоятельная работа	Контактная работа обучающихся с педагогическими работниками							
			Всего	Лекционные занятия	из них: в форме практической подготовки	Практические занятия	из них: в форме практической подготовки	Лабораторные занятия	из них: в форме практической подготовки	Консультации / Иная контактная работа
Модуль 4 (Семестр 4)										
Раздел 7. Education	32	14	18				18			
Тема 7.1. Grammar: defining relative clauses, relative clauses.	16	8	8				8			
Тема 7.2. Education.	16	6	10				10			
Раздел 8. Arts and media	31	13	18				18			
Тема 8.1. Grammar: reported speech.	16	8	8				10			
Тема 8.2. Arts and media.	15	5	10				8			
Контроль промежуточной аттестации (час)	9									
<i>Форма промежуточной аттестации (указать)</i>	<i>Зачет с оценкой</i>									
Общий объем, часов	288	108	144				144			

Очно-заочная форма обучения

Раздел, тема	Виды учебной работы, академических часов									
	Всего	Самостоятельная работа	Контактная работа обучающихся с педагогическими работниками							
			Всего	Лекционные занятия <i>из них: в форме практической подготовки</i>	Практические занятия <i>из них: в форме практической подготовки</i>	Лабораторные занятия <i>из них: в форме практической подготовки</i>	Консультации / Иная контактная работа <i>из них: в форме практической подготовки</i>			
Модуль 1 (Семестр 1)										
Раздел 1. Personality	32	20	12			12				
Тема 1.1. Grammar: present simple and present continuous; question forms. Personality types	11	7	4			4				
Тема 1.2. Measuring personality	11	7	4			4				
Тема 1.3. Charisma	10	6	4			4				
Раздел 2. Travel	31	19	12			12				
Тема 2.1. Grammar: present perfect and past simple. Tourism and traveling.	15	9	6			6				
Тема 2.2 Explorers. Case: travel organization.	16	10	6			6				
Контроль промежуточной аттестации (час)	9									
<i>Форма промежуточной аттестации (указать)</i>	<i>Зачет</i>									
Модуль 2 (Семестр 2)										
Раздел 3. Work	32	20	12			12				
Тема 3.1.	20	10	10			10				

Раздел, тема	Виды учебной работы, академических часов									
	Всего	Самостоятельная работа	Контактная работа обучающихся с педагогическими работниками							
			Всего	Лекционные занятия	из них: в форме практической подготовки	Практические занятия	из них: в форме самостоятельной подготовки	Лабораторные занятия	из них: в форме	Консультации / Иная контактная работа
Grammar: present perfect simple and continuous. Jobs.										
Тема 3.2. CV	12	10	2			2				
Раздел 4. Language.	31	19	12			12				
Тема 4.1. Grammar: future forms, first conditional.	15	5	10			10				
Тема 4.2. Learning languages	16	14	2			2				
Контроль промежуточной аттестации (час)	9									
<i>Форма промежуточной аттестации (указать)</i>	<i>Зачет</i>									
Модуль 3 (Семестр 3)										
Раздел 5. Business and advertising	32	20	12			12				
Тема 5.1. Grammar: second conditional, comparison. Advertising.	16	10	6			6				
Тема 5.2. Grammar: Past continuous, past perfect. Business.	16	10	6			6				
Раздел 6. Design and trends	31	19	12			12				
Тема 6.1. Grammar: modals, present deduction. Design.	16	10	6			6				

Раздел, тема	Виды учебной работы, академических часов									
	Всего	Самостоятельная работа	Контактная работа обучающихся с педагогическими работниками							
			Всего	Лекционные занятия	из них: в форме практической подготовки	Практические занятия	из них: в форме лабораторной подготовки	Лабораторные занятия	из них: в форме	Консультации / Иная контактная работа
Тема 6.2. Grammar: expressions of quantity, inf initives and -ing forms. Trends.	15	9	6			6				
Контроль промежуточной аттестации (час)	9									
<i>Форма промежуточной аттестации (указать)</i>	<i>Зачет</i>									
Модуль 4 (Семестр 4)										
Раздел 7. Education	32	20	12			12				
Тема 7.1. Grammar: defining relative clauses, relative clauses.	16	10	6			6				
Тема 7.2. Education.	16	10	6			6				
Раздел 8. Arts and media	31	19	12			12				
Тема 8.1. Grammar: reported speech.	16	10	6			6				
Тема 8.2. Arts and media.	15	9	6			6				
Контроль промежуточной аттестации (час)	9									
<i>Форма промежуточной аттестации (указать)</i>	<i>Зачет с оценкой</i>									
Общий объем, часов	288	156	96			96				

2.3. Содержание дисциплины (модуля)

РАЗДЕЛ 1. Personality

Перечень изучаемых элементов содержания

Грамматика: present simple and present continuous. Personality types. Measuring personality. Charisma.

Тема 1.1. *Grammar: present simple and present continuous; question forms.*

Personality types.

Перечень изучаемых элементов содержания

Грамматика: present simple and present continuous. Чтение, аудирование, письмо по теме Personality types.

Тема 1.2. *Measuring personality.*

Перечень изучаемых элементов содержания

Чтение, аудирование, письмо по теме: Measuring personality.

Тема 1.3. *Charisma*

Перечень изучаемых элементов содержания

Чтение, аудирование, письмо по теме: Charisma

РАЗДЕЛ 2. Travel

Перечень изучаемых элементов содержания

Грамматика: present perfect and past simple. Tourism and traveling. Explorers. Case: travel organization.

Тема 2.1. *Грамматика: present perfect and past simple. Tourism and traveling.*

Перечень изучаемых элементов содержания

Грамматика: present perfect and past simple. Чтение, аудирование, письмо по теме: Tourism and traveling.

Тема 2.2. *Explorers. Case: travel organization.*

Перечень изучаемых элементов содержания

Чтение, аудирование, письмо по теме: Explorers. Case: travel organization.

РАЗДЕЛ 3. Work

Перечень изучаемых элементов содержания

Грамматика: present perfect simple and continuous. Jobs. CV

Тема 3.1. *Грамматика: present perfect simple and continuous. Jobs.*

Перечень изучаемых элементов содержания

Грамматика: present perfect simple and continuous. Чтение, аудирование, письмо по теме: Jobs.

Тема 3.2. *CV.*

Перечень изучаемых элементов содержания

Отработка навыков самопрезентации на английском языке. Написание резюме.

РАЗДЕЛ 4. Language.

Перечень изучаемых элементов содержания

Грамматика: future forms, first conditional. Learning languages.

Тема 4.1. *Грамматика: future forms, first conditional.*

Перечень изучаемых элементов содержания

Грамматика: future forms, first conditional.

Тема 4.2. *Learning languages.*

Перечень изучаемых элементов содержания

Чтение, аудирование, письмо по теме: Learning languages.

РАЗДЕЛ 5. Business and advertising.

Перечень изучаемых элементов содержания

Грамматика: *second conditional, comparison. Advertising. Грамматика: Past continuous, past perfect. Business*

Тема 5.1. Грамматика: *future forms, first conditional.*

Перечень изучаемых элементов содержания

Грамматика: *future forms, first conditional. Чтение, аудирование, письмо по теме: Advertising.*

Тема 5.2. Грамматика: *Past continuous, past perfect. Business.*

Перечень изучаемых элементов содержания

Грамматика: *Past continuous, past perfect. Чтение, аудирование, письмо по теме: Business.*

РАЗДЕЛ 6. Design and trends.

Перечень изучаемых элементов содержания

Грамматика: *modals, present deduction. Design. Грамматика: expressions of quantity, infinitives and -ing forms. Trends.*

Тема 6.1. Грамматика: *modals, present deduction. Design.*

Перечень изучаемых элементов содержания

Грамматика: *modals, present deduction. Чтение, аудирование, письмо по теме: Design.*

Тема 6.2. Грамматика: *expressions of quantity, infinitives and -ing forms. Trends.*

Перечень изучаемых элементов содержания

Грамматика: *expressions of quantity, infinitives and -ing forms. Чтение, аудирование, письмо по теме: Trends.*

РАЗДЕЛ 7. Education.

Перечень изучаемых элементов содержания

Грамматика: *defining relative clauses, relative clauses. Education.*

Тема 7.1. Грамматика: *defining relative clauses, relative clauses.*

Перечень изучаемых элементов содержания

Грамматика: *defining relative clauses, relative clauses.*

Тема 7.2. *Education.*

Перечень изучаемых элементов содержания

Чтение, аудирование, письмо по теме: Education.

РАЗДЕЛ 8. Arts and media.

Перечень изучаемых элементов содержания

Грамматика: *reported speech. Arts and media.*

Тема 8.1. *Grammar: reported speech.*

Перечень изучаемых элементов содержания

Грамматика: *reported speech.*

Тема 8.2. *Arts and media.*

Перечень изучаемых элементов содержания

Чтение, аудирование, письмо по теме: Arts and media.

ЗАДАНИЯ К ПРАКТИЧЕСКИМ ЗАНЯТИЯМ РАЗДЕЛА 1

Тема практического занятия: Grammar: present simple and present continuous; question forms.

Форма практического задания: практический практикум.

1. Underline the correct verb forms in this article.

If you are the President of the USA, what *do you do/ are you doing* when you lose your job? The answer is easy. You *start/are starting* giving talks about being the President! That's what's happened to Bill Clinton. He *makes/'s making* between nine and ten million dollars a year by giving speeches all over the world, from Australia to Egypt. This *compares/is comparing* well with the \$200,000 salary a year he received as President of the USA. With around 350 talks a year, his present schedule means that he *probably gives/ is probably giving* a talk somewhere in the world at the same time as you *read/are*

reading this. Currently, he *also tries/s also trying* to raise even more money for his charity which he *runs/is running* to combat HIV/Aids.

2. Write the missing question words.

Where / Does/ Have/ Is /How /Are/ Do /What /Why/ When

How reliable are the tests you use?

_____ exactly do psychiatrists do?

_____ you done any of these exercises?

_____ you ever get impatient?

_____ are you from?

_____ are you changing jobs?

_____ they living in Thailand now?

_____ he expect to be late?

_____ is Michael studying at the moment?

_____ long have you lived here?

_____ were you last in London?

_____ he easily annoyed?

3. Complete this email to your friend called Jules. Use the words to write sentences in the present simple or the present continuous.

Hi Jules

how / you?

How are you?

I / work / in the office /the moment

but my boss always / lunch / 12

... so I / write / you while he's out.

you / have / good time / Barcelona at the moment?

what / you / think of your course?

how / weather?

it/ rain / here!

Wish I was with you! Love Rachel

Тема практического занятия: Personality types.

Форма практического задания: практический практикум.

1. Underline the correct adjective in each sentence.

- Jonathan is such a *sensible/ sensitive* boy. He always does what the teacher asks and never gets into trouble.
- He's so *adventurous/ambitious* that he said he intended to be the boss in two years time!
- To avoid any mistakes, we need to be *serious/ cautious* in a situation like this and not make decisions too quickly.
- Be *energetic/assertive*! Make a decision and stick to it!
- I like your new girlfriend. She's sociable without being too *talkative / easy-going*.
- I think all older brothers tend to be *quite bossy/ self-confident*. They usually tell their younger brothers what to do.
- He isn't *energetic/creative* because of his father. It must be because of his mother. She was always making things or painting.
- Introverts tend to be *organised/hard-working* in their approach - they like to know where everything is and make sure it goes back in its correct place.

2. How many of these adjectives can be directly translated into your language? What is the closest translation for the others?

- Sensitive _____
- Sensible _____
- Open-minded _____
- Hard-working _____
- Easy-going _____
- Moody _____
- Even-tempered _____
- Strong-willed _____

Тема практического занятия: Measuring personality.

Форма практического задания: практический практикум.

1. Complete these questions about Carl Jung.

- Who was Carl Jung _____ ?
Carl Jung was a Swiss psychiatrist.
- Where _____ ?
He studied medicine at the University of Basel.
- What _____ ?
He specialised in psychiatric medicine.
- What _____ ?
He developed ideas about personality types.
- How many _____ ?
He identified two personality types.

- Who ?
Introverts don't like large crowds.
- What ?
Extroverts form close relationships.
- How influential ?
Jung was very influential.
- Which ?
He wrote The Undiscovered Self in 1957.

2. Do you believe your handwriting can tell you about your personality? Take this test and find out!

- Write your signature (or two words) in the square below.

- Now answer these five questions about your handwriting.
 - 1) Does your handwriting
 - a) fill the box?
 - b) fill half the box?
 - c) fill a small part of the box?
 - 2) Do the letters
 - a) point to the right?
 - b) go straight up and down?
 - c) point to the left?
 - 3) Is there space between the two words?
 - a) No.
 - b) Not much.
 - c) Yes, a lot.
 - 4) Did you underline the signature with
 - a) lots of lines?
 - b) one line?
 - c) no lines?

Тема практического занятия: Charisma.

Форма практического задания: практический практикум.

Вопросы для обсуждения:

1. What role does the charisma play in your life?
2. Is charisma the most important quality to possess if you want to be successful in your career?

РУБЕЖНЫЙ КОНТРОЛЬ К РАЗДЕЛУ 1

форма рубежного контроля – доклад

Примерный перечень тем для подготовки доклада:

1. Are men or women better at listening?
2. Are men or women better at taking decisions?
3. Are men or women more inspiring?
4. Are men or women better at getting the best out of people?
5. Are men or women better organisers?

ЗАДАНИЯ К ПРАКТИЧЕСКИМ ЗАНЯТИЯМ РАЗДЕЛА 2

Тема практического занятия: Grammar: present perfect and past simple.

Форма практического задания: практический практикум.

1. Write these verbs in the quiz below in the past simple. Afterwards test your own knowledge and complete the quiz.

<i>be</i>	<i>reach</i>	<i>lead</i>	<i>make</i>	<i>sail</i>
-----------	--------------	-------------	-------------	-------------

Who _____ the South Pole first?

- a) Robert Scott
- b) Roald Amundsen
- c) Richard Branson

Who _____ the first expedition westwards from Europe to Asia via the Pacific?

- a) Ferdinand Magellan
- b) Marco Polo
- c) Vasco da Gama

Who _____ the second man on the moon?

- a) Yuri Gagarin
- b) Neil Armstrong
- c) Edwin Aldrin

Who _____ to America first?

- a) The Vikings
- b) Christopher Columbus
- c) James Cook

Which European first _____ contact with the continent of Australia?

- a) Thor Heverdahl
- b) Captain James T Kirk
- c) Captain James Cook

Тема практического занятия: Tourism and traveling.

Форма практического задания: практический практикум.

1. Read the clues below and write the missing travel words in this crossword.



Across

1. The place you travel to.
4. The place where bags are checked for illegal items.
6. To go on a journey
7. A kind of journey.
8. The industry which helps people to go on holiday.
10. You pay this to protect yourself on holiday.

Down

1. Papers with official information for travel (e.g. passport, tickets, visa).
2. To live in a place for a temporary period.
3. You have this to protect against a disease.
5. A special place to see (e.g. famous monument, building, palace).
9. To come together with new people on holiday.

Тема практического занятия: Explorers.

Форма практического задания: практический практикум.

1. Read this biography about the travel writer, Bruce Chatwin. Complete the timeline of his life with events 1-9. See the example.

Bruce Chatwin was born on 13 May 1940 but his interest in writing grew later on in his life. He started his career at the auction house Sotheby's, where he soon became the expert on Impressionist art. But in 1964 he went on a journey to Ethiopia and his interest in archaeology began. He studied archaeology for a year at university but found , academic study boring and left.

In 1972 The SundayTimes Magazine employed him to write about art and architecture. The job improved his writing skills and also gave him the chance to travel. In 1977 he flew to Patagonia. He spent six months there and wrote the highly successful book In Patagonia.

Chatwin carried on writing both fiction and travel books for the rest of his life, including the famous Songlines about the Aborigines in Australia. In his career Chatwin received praise for his storytelling abilities and criticism from others for not telling the truth in his books. In the late 1980s Chatwin developed AIDS and died in 1989.



1. Went to Ethiopia
2. Died
3. Became a journalist
4. ~~Chatwin born~~
5. Worked at Sotheby's
6. Wrote his first book
7. University for a year
8. Wrote Songlines
9. Travelled to Patagonia

Тема практического занятия: Case: travel organization.

Форма практического задания: практический практикум.

1. Студенту необходимо разработать план туристической поездки: обозначить направление, выбрать ключевые достопримечательности маршрута, найти информацию о них. Результатом проекта должна стать презентация маршрута на английском языке.

РУБЕЖНЫЙ КОНТРОЛЬ К РАЗДЕЛУ 2

форма рубежного контроля – эссе

Примерный перечень тем для подготовки эссе:

1. Virtual tourism is the best way of travelling
2. Educational trips really broaden horizons.
3. A famous explorer and his/her achievements.

ЗАДАНИЯ К ПРАКТИЧЕСКИМ ЗАНЯТИЯМ РАЗДЕЛА 3

Тема практического занятия: Grammar: present perfect simple and continuous.

Форма практического задания: практический практикум.

1. Underline the correct form of the verb.

- I *'ve done/'ve been doing* my essay and handed it in.
- I *'ve done/'ve been doing* my essay and I still need to write the conclusion.
- They *'ve replied/'ve been replying* to all one hundred people so that's an end to it.
- He *'s talked/'s been talking* on the phone since 10 o'clock so I haven't been able to see him yet.
- How much money *have you spent/have you been spending* since last week?
- How long *have you waited/have you been waiting* for their decision? Why don't you give them a call and ask for their answer?
- We *'ve always used/been using* this type of computer.
- No-one has ever *complained/been complaining* before.
- The photocopier *'s broken/'s been breaking* down again. That's the fifth time this month.
- How many people *have applied/have been applying* so far?

2. Underline the correct phrase.

- I've been writing and sending letters *already/all day*.
- We've employed twenty new workers *in the last three weeks /for months*.
- You've answered five questions *in the last hour/for an hour*.
- I've been asking them about this *for days/three times*.
- They asked me really difficult questions *at the interview /over the interview*.
- She's had lots of interviews over the *years/hour*.
- They've interviewed 10 people *in three hours/ all day long*.
- He's been waiting since *over two hours/B o'clock this morning*.

Тема практического занятия: Jobs.

Форма практического задания: практический практикум.

1. **Профессии:** студенты готовят доклад с презентацией на английском языке про любую профессию. В ходе выполнения задания необходимо ознакомиться с квалификационными требованиями к выбранной профессии, провести анализ рынка труда, уровня заработной платы. Возможен групповой формат работы.

Тема практического занятия: CV.

Форма практического задания: практический практикум.

1. **CV:** каждому студенту необходимо подготовить своё резюме на английском языке, описать в нём уровень образования, опыт работы и личные качества. К CV необходимо подготовить эссе на тему «Why should I work here?», которое студенты будут представлять на занятии вместе со своим резюме.

РУБЕЖНЫЙ КОНТРОЛЬ К РАЗДЕЛУ 3

форма рубежного контроля – эссе

Примерный перечень тем для подготовки эссе:

1. A dream job.
2. Trainings. Pros and cons.
3. Working at home.

ЗАДАНИЯ К ПРАКТИЧЕСКИМ ЗАНЯТИЯМ РАЗДЕЛА 4

Тема практического занятия: **Grammar: future forms, first conditional.**

Форма практического задания: практический практикум.

1. There is one incorrect word in each sentence. Correct or delete it.

- They're go to do media studies at university when they finish school.
- I'm call you back in an hour.
- People won't stopping travelling by plane in the future.
- I'll probably to see you this evening.
- We're going meeting at three this afternoon.
- She'll going to join us at the Red Cafe.
- When will you returning from Beijing?
- Sorry, I'm not going to working here tomorrow so I can't help you.

2. Find one example of the following in sentences 1-8:

- a prediction about the future: _____
- a decision made at the time of speaking: _____
- an intention for the future: _____
- a fixed arrangement, plan or programme: _____

3. Underline the correct verb form to make first conditional sentences.

- If the government *spent/spends* more money on language teaching, foreign languages won't die out.
- If we teach languages in schools, there *won't be/ isn't* time for subjects like maths or science.
- Unless we *will work/ work* harder, we won't finish on time.
- If they revise more, they *'ll pass/ passed* the exam.
- When I *get/'ll get* to work, I'll check my diary.
- If we leave now, we *'ll arrive/'re arriving* on time.
- It *won't cost/ costs* much if you book now.
- You might learn more words, if you *study/will study* more.

Тема практического занятия: **Learning languages.**

Форма практического задания: практический практикум.

1. Read about American Sign Language. Decide if these statements are true or false according to the article.

- People are 100% certain that languages such as French and German will disappear in the USA. _
- One American university has too many students for its courses in ASL. _
- ASL is easier to learn than a foreign language. _
- One ASL student also benefited by meeting other deaf people. _
- Douglas Baynton thinks people are critical of ASL because it's very strange and unusual. _
- Dr Lin believes you can as much in ASL as you can in Chinese. _
- The student in the final paragraph believes people will understand the world as soon as they learn ASL. _

2. Read and translate this article.

ENROLMENT IN SIGN LANGUAGE CLASSES GROW



Some people believe that if more money and resources aren't given to traditional foreign language classrooms in the USA, languages such as French or German might die out. However, this doesn't mean that all language learning is in danger. More and more people are learning to speak with their hands.

One professor at an American university reports: 'If we offer American Sign Language (ASL), we'll have enough students for three courses. We cannot keep up with all the students who want to take the courses.'

One of the students also says, 'I just thought Sign Language was

a beautiful language. I picked it up easily.'

Another student who has slowly lost her hearing since birth was also surprised by the course. 'Unless colleges offer these kinds of courses, deaf people will never really be part of society. The course also let me meet other people in the deaf community. It opened up a new world to me!'

However, some people have criticised the US schools offering American Sign Language. One reason is because some colleges won't accept it as a language if you can't speak it. Douglas Baynton, an ASL professor at University of Iowa, says: 'The idea

that you can have a language on your hands is just very foreign.' ASL also uses space, gesture and body language.

But critics reply that ASL is not equal to languages like Chinese. Dr Lin, a professor of Chinese, comments that: 'If ASL is equal to traditional languages, it will have the same number of words and emotional range. In my opinion, it doesn't!'

But many ASL users say this is untrue. As one deaf student said: 'If you understand and use sign language, you'll understand the world the same as in any other language.'

РУБЕЖНЫЙ КОНТРОЛЬ К РАЗДЕЛУ 4

форма рубежного контроля – доклад

Примерный перечень тем для подготовки доклада:

1. A government has a duty to protect its country's language.
2. Language is the most important part of national identity.
3. The world would be a better place if everyone spoke the same language.

ЗАДАНИЯ К ПРАКТИЧЕСКИМ ЗАНЯТИЯМ РАЗДЕЛА 5

Тема практического занятия: **Grammar: second conditional, comparison.**

Форма практического задания: практический практикум.

1. Write the verb in brackets in the correct form

- If we had a choice, I _____ (choose) product placement rather than a TV commercial.
- If they _____ (have) more money, they'd ask a famous celebrity to endorse it.
- It'd be cheaper if we _____ (give) out leaflets on the street.
- If Sean Connery _____ (be) available, we'd hire him.
- What _____ (happen) if we advertised on the radio?
- If our cars _____ (have) our logo on the side, it would be a cheap form of advertising.
- If you put your email on the site, we _____ (not/receive) so many phone calls.
- I probably _____ (not/buy) it, even if it was half the price.

2. Read the first sentence and then complete the two sentences which follow with the correct forms of the adjective.

- The first advert is funny. The second advert is really funny.
 - a) The first advert isn't as *funny as* the second advert.
 - b) The second advert is *funnier than* the first advert.
- My country and Germany have the same laws on advertising to children. Sweden's laws are stricter.
 - a) Sweden has the _____ laws of the three countries.
 - b) Germany's laws are _____ my country's laws.
- Drink X is tasty. Drink Y is tastier. Drink Z is as tasty as drink Y.
 - a) Y and Z are _____ drinks.
 - b) X isn't _____ Y and Z.

Тема практического занятия: Advertising.

Форма практического задания: практический практикум.

- 1. Read the article about product placement in films and choose the best answer for each statement a,b or c.**

NEW BOND FILM IS A 'GIANT ADVERT'



The release of another James Bond film is always good business for firms outside the film industry as well as in. After over 40 years of Bond films, winning

a place for products within a scene has become big business. So much so, that the latest Bond movie is, in some respects, one long advert for vodka, watches and cars.

Twenty companies will see their products on the big screen, having paid between them \$70m (£44m) for the privilege. That is a record for product placement in a feature film. And the product placement is not even particularly subtle. After driving BMWs in his last three films, 007 is back behind the wheel of an Aston Martin. He has changed his vodka brand and ditched his Rolex watch. Some critics say

some of the authentic Bond characteristics have been sacrificed because of advertising.

At a time when the advertising industry is in a downturn, it seems surprising that companies are falling over themselves to pay such huge sums. But brand consultant Steve King said that such a strategy makes sense. 'One of the unique things about cinema is its global appeal which means advertisers get the reach they cannot obtain elsewhere.'

The last three Bond films have made more than \$1bn at the box office. Bond movies are especially popular

with advertisers because of their appeal to the young and old. The 60-40 male-female ratio among Bond audiences is also appealing to many advertisers.

But where is product placement going? Experts say it may not be too long before interactive television and mobile technology link up. You will be able to buy the watch straight from James Bond's wrist. As advertisers continue to pay ever larger sums for the cachet of displaying their goods, the lines between advertising and entertainment are becoming increasingly blurred.

- When a new James Bond film is made
 - a) only the film company benefits.
 - b) not only film companies benefit.
 - c) no one benefits.
- The new Bond film
 - a) contains lots of vodka.
 - b) contains lots of product placement.
 - c) contains lots of adverts.
- All twenty companies have paid
 - a) a \$70m dollars in total.
 - b) \$70m dollars per placement.
 - c) too much money.
- According to the article, some people don't like the new Bond movies because
 - a) of the actor.
 - b) there is too much advertising.
 - c) of the poor advertising.
- Advertisers prefer cinema because
 - a) it attracts more people than TV.
 - b) people will see the products all over the world.
 - c) the films are better.
- Bond films also reach an audience which is
 - a) all generations and a high proportion of males.
 - b) more women than men.
 - c) a higher proportion of younger people.
- The writer thinks it is becoming harder to know the difference between
 - a) a TV show and a film.
 - b) an advert and product placement.

c) something you enjoy watching and an advert

2. Here are some typical phrases and sentences we use in presentations. Match each beginning, 1-10, with its correct ending, a-j.

- 1) Good morning everyone ___
 - 2) I'd like to introduce my colleagues. ___
 - 3) Our purpose today is to ___
 - 4) I'm going to talk about ___
 - 5) The presentation is divided into three parts. ___
 - 6) If you have any questions. ___
 - 7) Please look at the screen. ___
 - 8) Now ___
 - 9) So that brings us to the end of the presentation. I hope ___
 - 10) Thank-you very much for your attention. Are ___
- a) the new slogan.
 - b) there any questions?
 - c) and thank you for coming.
 - d) let me summarise our main points.
 - e) First of all, this is Rachel Ceiger who works in Marketing.
 - f) First, we'll be looking at the initial designs.
 - g) give our proposals for the new commercial.
 - h) you've found it informative.
 - i) Here you can see the schedule...
 - j) we'd be pleased to answer them at the end of the presentation.

Тема практического занятия: Grammar: Past continuous, past perfect.

Форма практического задания: практический практикум.

1. Underline the correct verb form, Past simple or Past continuous.

I *worked/was working* late one evening at my desk at home when I *noticed/was noticing* that my laptop computer *became/was becoming* really hot. I *switched/was switching* it off so it could cool down while I *eat/was eating* my dinner.

Then, when I *began/was beginning* to work again the computer did the same thing. I *just wondered/ was just wondering* what to do when smoke started to come out of the back of the machine. I *threw/was throwing* it out of the window into the swimming pool.

The next morning, while I *tried/was trying* to telephone the manufacturer I *saw/was seeing* on the TV news that the company *asked/was asking* people to return the laptops because the batteries *were/were being* dangerous!

2. Write the verbs in brackets in the correct form, past perfect or past simple.

- After we _____ (be) in business for a year, we made our first profit.
- Before she _____ (start) this company, she'd worked for three years in the fashion industry.
- The company _____ (close) in 2005.
- They _____ (plan) to launch the new software before last October, but problems delayed the official launch date.

- By the time he celebrated his twenty-first birthday he _____ (make) his first million and he then _____ (go) on to create a worldwide brand.

Тема практического занятия: Business.

Форма практического задания: практический практикум.

1. Write in the missing word. The first letter is given.

- Using the Internet, I can virtually r_____ the whole company from my home.
- How much of a p_____ did you m_____ last year?
- The next conference in Dubai will be a good moment to I_____ the new model.
- My father tried to f_____ his first company with only a hundred dollars.
- If sales keep falling like this, we'll go b_____.
- After six hours in the meeting we finally managed to n_____ a good contract.
- Let's try and introduce this p_____ to an older type of customer who would never normally buy computer games.

2. Translate the sentences 1-7 in Exercise 1 into your language.

РУБЕЖНЫЙ КОНТРОЛЬ К РАЗДЕЛУ 5

Форма рубежного контроля – проект

Студентам необходимо разработать бизнес-проект по профилю своей специальности, подготовить его презентацию на английском языке с обоснованием актуальности; разработать макет рекламной продукции для бизнес-проекта.

ЗАДАНИЯ К ПРАКТИЧЕСКИМ ЗАНЯТИЯМ РАЗДЕЛА 6

Тема практического занятия: Grammar: modals, present deduction.

Форма практического задания: практический практикум.

1. Look at these pairs of sentences. Choose from the words below to complete sentence B with the same meaning as sentence A. There is one extra word.

can	perhaps	not possible	must	must	can't	can't
		certain		might		

- **A** This is definitely one of the classic designs of the last century.
B This _____ be one of the classic designs of the last century.
- **A** She can't be in the office. No-one has seen her.
B It's _____ that she's in the office.
- **A** I'm sure this isn't the latest model.
B This _____ be the latest model.
- **A** Maybe it's an original, but I'm not certain.
B It _____ be an original.
- **A** This design isn't by da Vinci because it's from the seventeenth century.
B This design _____ be by da Vinci because it's from the seventeenth century.

- A I'm sure she's feeling tired.
B She _____ be feeling tired.
- A They could be in a meeting.
B _____ they're in a meeting.
- A Rona must be having a few days' holiday.
B I'm _____ Rona is having a few days' holiday.

Тема практического занятия: Design.

Форма практического задания: практический практикум.

1. Read this email and correct ten mistakes. There is one mistake in each line.

dear Ray

I write about the attachment you sent with the two desines. I really like the first one which is made of wood.lt looks like very stylish but not very functional the second might to be better because it's easy to use but it isn't very inovative. How about combining the appearance of first and the practicality of the second? Please sending me your new design by thursday. Natalie.

2. Translate the corrected email in Exercise 1 into your language.

Тема практического занятия: Grammar: expressions of quantity, infinitives and *-ing* forms.

Форма практического задания: практический практикум.

1. Underline the correct form. If both forms are possible, then underline both.

- Will good food enable people *to live/living* longer?
- I don't want *to work/working* when I'm 65.
- We don't need to keep on *to travel/travelling* tonight.
- Do you enjoy *to shop/shopping* for new fashions?
- At what age did you start *to worry/worrying* about money.
- They promised to *pick/picking* us up from the airport.
- He succeeded in *to convince/convincing* them to employ him.
- I like *to walk/walking* early in the morning.
- We managed *to change/changing* the course we're doing.
- She decided *to buy/buying* completely new clothes for the summer.
- They don't expect anyone *to turn up/turning up* for the party.
- Do you allow anyone *to join/joining* the library?
- Would you like *to have/having* something to eat?
- Many people hate *to learn/learning* something new or complicated.
- Romeo and Juliet continued *to see/seeing* each other even after their parents tried to stop/ stopping them.

Тема практического занятия: Trends.

Форма практического задания: практический практикум.

1. Read the article and correct these statements.

- Fashions and trends change at different speeds according to the research.
- We think that a few of our decisions about fashion are made independently.
- Few celebrities influence us and are copied by us.
- The speed at which Americans buy albums changes a lot.
- None of the things tested for their popularity changed at a steady rate.

FASHIONS CHANGE, BUT CHANGE IS ALWAYS THE FASHION

Fashions change at a steady rate, new research suggests. They are driven by a minority of innovators with many people copying each other. These are the conclusions of university researchers from the UK and USA.

The research also challenges the belief that a lot of our fashion choices are independent, rational decisions. It shows we generally copy others when it comes to popular culture.

The researchers say innovation is what actually drives fashion change. 'Innovators are the cool ones who "pump" new fashions into our world,' Dr Bentley of Durham University explains. 'Most are ignored, but some get copied.'



Plenty of celebrities, for example, get copied. Dr Bentley also points out that we are not necessarily looking out for the latest fashion but we need regular change.

Similar results to those of Dr Bentley were found in the US when academics looked at the Billboard Top 200 chart and found that it turned over at a constant average rate for 30 years, from the 1950s to the 1980s. The number of albums entering and exiting the chart varied from day to day and month to month, but overall the average change was 5.6 percent per month for the full 30-year period. They discovered similar consistency in the fashions for baby names and dog breeds.

They looked at the popularity of music, baby names and types of dogs and found that their popularity changes at a steady rate, regardless of population size.

РУБЕЖНЫЙ КОНТРОЛЬ К РАЗДЕЛУ 6 форма рубежного контроля – эссе

Примерный перечень тем для подготовки эссе:

1. Your favorite design.
2. What would you like to design/re-design if you had skills?
3. History of design.
4. A recent trend in our country.

5. Teacher who encouraged you to work the hardest.

ЗАДАНИЯ К ПРАКТИЧЕСКИМ ЗАНЯТИЯМ РАЗДЕЛА 7

Тема практического занятия: Grammar: defining relative clauses, relative clauses.

Форма практического задания: практический практикум.

1. Write the missing relative pronouns.

- All students are individuals _____ need special attention.
- Maths is a subject _____ is often difficult for many people.
- Maria Montessori is someone _____ ideas have had a huge influence on modern education.
- This is the university _____ got my degree.
- In my country most people graduate _____ they are about 21 or 22 years old.

2. Which sentences don't need a relative pronoun? Which sentences must have a relative pronoun? Write a pronoun if necessary.

- Students miss school sometimes fail their exams.
- The school I study at is a mixed-sex school.
- Speak to the teacher is in charge of sports.
- Children read with their parents for 30 minutes a day at home do very well at school.
- This isn't the homework I did.
- The bag I left in the classroom is brown.

Тема практического занятия: Education.

Форма практического задания: практический практикум.

1) Write in the missing words. The first letter is given.

- C _____ education is when you have to go to school.
- You pay fees for p _____ education.
- H _____ education allows you to continue studying when you leave school.
- A child's first school is called p _____ school.
- C _____ assessment is a technique for monitoring a student's progress over a long period.
- Children are aged between 11-16 at s _____ school in the UK.
- N _____ or kindergarten is where children go before they start school.

2) Translate 1-7 in Exercise 1 into the equivalent terms for education in your country.

РУБЕЖНЫЙ КОНТРОЛЬ К РАЗДЕЛУ 7

форма рубежного контроля – эссе

Примерный перечень тем для подготовки эссе:

1. Should teachers be paid according to the exam results of their students?
2. The purpose of secondary education is to prepare you to life.

3. Distance learning.

ЗАДАНИЯ К ПРАКТИЧЕСКИМ ЗАНЯТИЯМ РАЗДЕЛА 8

Тема практического занятия: Grammar: defining relative clauses, relative clauses.

Форма практического задания: практический практикум.

1. Read the text about Greta Garbo and decide if the statements are true or false.

It has been said that she was the most beautiful woman who ever lived. Whether this is true or not, Greta Garbo will always be remembered for starring in some of Hollywood's greatest masterpieces, from the silent movies of the twenties through to her last film in 1941. Her decision never to make a film again shocked the movie world. She accepted an honorary Oscar in 1954 but soon afterwards she was rarely seen in public again. She famously said, 'I want to be alone.' She bought a seven-room apartment in New York City where she lived on her own for the rest of her life. Throughout the years leading up to her death in 1990, Garbo wasn't a total recluse. It was reported that she still spent time with the rich and famous and that she would go for long walks in New York wearing dark glasses and casual clothes. She had invested the money she had made from films wisely and there are still rumours that she wrote an autobiography. However, the book has never been published.

Her final interview took place in Cannes with the journalist Paul Callan. He started the interview by saying, 'I wonder...' Garbo interrupted, said, 'Why wonder?' walked away. It is probably one of the shortest interviews in celebrity history.

- She made films during three decades. ___
- All her films were silent. ___
- People were surprised when she ended her career in 1941. ___
- She lived in New York until she died. ___
- She never saw anyone ever again after 1954. ___
- After she stopped making films, she could - afford not to work. ___
- You can read her autobiography. ___
- In her final interview, Garbo let the journalist finish his first question. ___

РУБЕЖНЫЙ КОНТРОЛЬ К РАЗДЕЛУ 8

форма рубежного контроля – эссе

Примерный перечень тем для подготовки эссе:

1. A film/DVD/computer game/novel review.
2. Summary of an interview with a witness of an important news event.

РАЗДЕЛ 3. УЧЕБНО-МЕТОДИЧЕСКОЕ ОБЕСПЕЧЕНИЕ САМОСТОЯТЕЛЬНОЙ РАБОТЫ ОБУЧАЮЩИХСЯ ПО ДИСЦИПЛИНЕ (МОДУЛЮ)

3.1. Виды самостоятельной работы обучающихся по дисциплине (модулю)

Очной формы обучения

Раздел, тема	Количество часов	Вид самостоятельной работы
Модуль 1. (семестр 1)		
Раздел 1. Personality	7	Подготовка доклада
	7	Проработка вопросов для самостоятельной работы
Раздел 2. Travel	8	Разработка плана туристической поездки
	2	Подготовка эссе
	3	Проработка вопросов для самостоятельной работы
Общий объем по модулю/семестру, часов	27	
Модуль 2. (семестр 2)		
Раздел 3. Work	8	Подготовка к презентации CV
	2	Подготовка эссе
	4	Проработка вопросов для самостоятельной работы
Раздел 4. Language.	7	Подготовка доклада
	6	Проработка вопросов для самостоятельной работы
Общий объем по модулю/семестру, часов	27	
Модуль 3. (семестр 3)		
Раздел 5. Business and advertising	4	Проработка вопросов для самостоятельной работы
	10	Подготовка проекта
Раздел 6. Design and trends	5	Подготовка эссе
	8	Проработка вопросов для самостоятельной работы
Общий объем по модулю/семестру, часов	27	
Модуль 4. (семестр 4)		
Раздел 7. Education	6	Подготовка эссе
	8	Проработка вопросов для самостоятельной работы
Раздел 8. Arts and media	6	Подготовка эссе
	7	Проработка вопросов для самостоятельной работы
	27	

Общий объем по дисциплине (модулю), часов	108	
--	-----	--

Очно-заочная форма обучения

Раздел, тема	Количество часов	Вид самостоятельной работы
Модуль 1. (семестр 1)		
Раздел 1. Personality	7	Подготовка доклада
	13	Проработка вопросов для самостоятельной работы
Раздел 2. Travel	10	Разработка плана туристической поездки
	2	Подготовка эссе
	7	Проработка вопросов для самостоятельной работы
Общий объем по модулю/семестру, часов	39	
Модуль 2. (семестр 2)		
Раздел 3. Work	8	Подготовка к презентации CV
	4	Подготовка эссе
	8	Проработка вопросов для самостоятельной работы
Раздел 4. Language.	7	Подготовка доклада
	14	Проработка вопросов для самостоятельной работы
Общий объем по модулю/семестру, часов	39	
Модуль 3. (семестр 3)		
Раздел 5. Business and advertising	4	Проработка вопросов для самостоятельной работы
	16	Подготовка проекта
Раздел 6. Design and trends	5	Подготовка эссе
	14	Проработка вопросов для самостоятельной работы
Общий объем по модулю/семестру, часов	39	
Модуль 4. (семестр 4)		
Раздел 7. Education	6	Подготовка эссе
	14	Проработка вопросов для самостоятельной работы
Раздел 8. Arts and media	6	Подготовка эссе
	13	Проработка вопросов для самостоятельной работы
	39	

Общий объем по дисциплине (модулю), часов	156	
--	-----	--

3.2. Задания для самостоятельной работы

Вопросы для самостоятельной работы к Разделу 1

1. Do you believe two personality types (extroverts and introverts) are useful for describing personality?
2. What role does the charisma play in your life?
3. Is charisma the most important quality to possess if you want to be successful in your career?
4. What is ‘personality clash’? Think of possible examples.
5. Which personal qualities a personal assistant should have?

Вопросы для самостоятельной работы к Разделу 2

1. Why is travelling important?
2. What’s the difference between a tourist and a traveler?
3. What’s an “armchair traveler”?
4. What are travel tips for visitors to your country?
5. What might travel change or develop in the future? Do you agree travel is no longer necessary?

Вопросы для самостоятельной работы к Разделу 3

1. How useful is working at home?
2. What does ‘work placement’ mean? Would you like one?
3. What skills and personal qualities must a candidate have applying for a job of a manager in a fitness club?
4. What factors will you take into consideration when choosing a job?
5. Have you ever had an interview? If you have, what was it for? What difficult questions have you been asked? How did you feel? What was the result?

Вопросы для самостоятельной работы к Разделу 4

1. What sort of people makes the best language learners?
2. Should everyone learn at least one foreign language?
3. Why do you think English is an international language?
4. Why would a company organize English courses for their staff?
5. What are the tips for avoiding mistakes online?

Вопросы для самостоятельной работы к Разделу 5

1. Have you ever bought something just because of an advert? When?
2. Are there any adverts which you particularly dislike? Which one(s)? Why?
3. Is it acceptable to manipulate images in advertising?
4. How would you choose the advertising agency?
5. Do you agree advertising should not be aimed at children? Why/why not?
6. Can you name a successful business from your country? Why do you think it is so successful?
7. What business would you set up in your native town? Give reasons.
8. What dilemmas might people face in business? Describe one of them in detail.

9. Does a difficult childhood help a person to become a successful businessman/businesswoman? Justify your answer.
10. Give a brief description of one of the most successful business person. What is the secret of his/her success?

Вопросы для самостоятельной работы к Разделу 6

1. What is design?
2. If you had skills, what would you like to design/re-design?
3. What are the three products you could not live without?
4. What products do you think designers will develop in the next ten years?
5. What do you think is the best innovation of the 21st century?
6. What are current trends in your country? How are they developing? Describe one of them.
7. Which old-fashioned trends you think should return?
8. What does the fashion term "tipping point" mean?
9. How cultures influence on fashion trends?
10. What are the trends in the music industry?

Вопросы для самостоятельной работы к Разделу 7

1. Are single-sex schools better than mixed schools? Justify your answer.
2. Should schools spend more time teaching the skills people need to get a job? Why/Why not?
3. Should private education exist? Why/why not?
4. Describe Montessori teaching method. What is your opinion about this style of teaching?
5. Do you think university should be free for everyone?

Вопросы для самостоятельной работы к Разделу 8

1. What types of media do you know?
2. Do you think celebrities have the right to a private life?
3. Why are we fascinated by the artists themselves when really their work should speak for them? Share your opinion.
4. Which books, songs and films do you think are masterpieces?
5. What qualities does a journalist need to be a foreign correspondent?

3.3. Методические указания к самостоятельной работе по дисциплине (модулю)

Освоение слушателями программы предполагает изучение материалов дисциплин (модулей) в ходе самостоятельной работы.

Для успешного освоения дисциплины (модуля) и достижения поставленных целей необходимо внимательно ознакомиться с рабочей программой дисциплины (модуля), доступной в электронной информационно-образовательной среде РГСУ.

Следует обратить внимание на списки основной и дополнительной литературы, на предлагаемые преподавателем ресурсы информационно-телекоммуникационной сети Интернет. Эта информация необходима для самостоятельной работы обучающегося.

Для более углубленного изучения темы задания для самостоятельной работы рекомендуется выполнять параллельно с изучением данной темы. При выполнении заданий по возможности используйте наглядное представление материала.

Самостоятельная работа включает разнообразный комплекс видов и форм работы обучающихся.

Написание реферата (доклада).

Требования к структуре реферата (доклада):

Работа должна содержать систематизацию и краткое изложение материала из не менее 5-и литературных источников (монографий, научных статей и докладов) по выбранной теме.

Основные требования к оформлению:

Структура доклада (реферата): 1) титульный лист; 2) содержание (в нем последовательно указываются названия пунктов доклада (реферата), указываются страницы, с которых начинается каждый пункт); 3) введение (формулируется суть исследуемой проблемы, обосновывается выбор темы, определяются ее значимость и актуальность, указываются цель и задачи доклада (реферата), дается характеристика используемой литературы); 4) основная часть (каждый раздел ее доказательно раскрывает исследуемый вопрос); 5) выводы и заключение (подводятся итоги или делается обобщенный вывод по теме доклада (реферата)); 6) литература.

Доклад (реферат) оформляется на одной стороне листа белой бумаги формата А4 (210x297 мм). Интервал межстрочный - полуторный. Цвет шрифта - черный. Гарнитура шрифта основного текста - «Times New Roman» или аналогичная. Кегль (размер) от 12 до 14 пунктов. Размеры полей страницы (не менее): правое 10 мм, верхнее – 15 мм, нижнее – 20 мм, левое - 25 мм. Формат абзаца: полное выравнивание («по ширине»). Отступ красной строки одинаковый по всему тексту – 15 мм. Страницы должны быть пронумерованы с учётом титульного листа (на титульном листе номер страницы не ставится). В работах используются цитаты, статистические материалы. Эти данные оформляются в виде сносок (ссылок и примечаний). Внутритекстовые, подстрочные и затекстовые библиографические ссылки должны оформляться в соответствии с ГОСТ Р 7.0.5-2008 «Библиографическая ссылка. Общие требования и правила составления».

Реферат (доклад) сдается в бумажном и электронном виде (10 - 20 печатных страниц).

При проверке реферата (доклада) на антиплагиат - www.antiplagiat.ru - (более 50% заимствований) работа не принимается.

Выполнение тестовых заданий.

Тестовые задания содержат вопросы и 3-4 варианта ответа по базовым положениям изучаемой темы, составлены с расчетом на знания, полученные слушателями в процессе изучения темы.

Тестовые задания выполняются в письменной или электронной форме и сдаются преподавателю, ведущему дисциплину (модуль).

Написание эссе.

Эссе - вид самостоятельной исследовательской работы обучающихся, с целью углубления и закрепления теоретических знаний и освоения практических навыков. Цель эссе состоит в развитии самостоятельного творческого мышления и письменного изложения собственных мыслей. При написании эссе слушатель должен представить развернутый письменный ответ на теоретический или практический актуальный вопрос, объявленный преподавателем в аудитории непосредственно перед ее написанием. В процессе написания эссе разрешается пользоваться нормативно-правовыми актами, конспектом лекций (в печатном виде). Использование интернет-ресурсов не допускается. Темы эссе преподаватель предлагает из числа тех, которые слушатели уже рассматривали на лекциях или семинарских занятиях, исходя из содержания заданий в составе оценочных средств. По решению преподавателя, в качестве темы эссе может быть выбрана одна или несколько тем, которые могут быть распределены между слушателями по желанию.

Эссе проводится письменно, по объему не более 3-х печатных листов.

Требования к оформлению эссе:

Эссе выполняется на компьютере (гарнитура Times New Roman, шрифт 14) через 1,5 интервала с полями: верхнее, нижнее – 2; правое – 3; левое – 1,5. Отступ первой строки абзаца – 1,25. Сноски – постраничные. Таблицы и рисунки встраиваются в текст работы. При этом обязательный заголовок таблицы надо размещать над табличным полем, а рисунки сопровождать подрисуночными подписями. При включении в эссе нескольких таблиц и/или рисунков их нумерация обязательна. Обязательна и нумерация страниц. Их целесообразно проставлять внизу страницы – по середине или в правом углу. Номер страницы не ставится на титульном листе, но в общее число страниц он включается. Объем эссе, без учета приложений, не должен превышать 5

страниц. Значительное превышение установленного объема является недостатком работы и указывает на то, что слушатель не сумел отобрать и переработать необходимый материал.

Работа должна содержать собственные умозаключения по сути поставленной проблемы, включать самостоятельно проведенный анализ по сути этой проблемы, выводы, обобщающие авторскую позицию по поставленной проблеме.

РАЗДЕЛ 4. ОЦЕНОЧНЫЕ МАТЕРИАЛЫ ПО ДИСЦИПЛИНЕ (МОДУЛЮ)

4.1. Форма промежуточной аттестации обучающегося по дисциплине (модулю)

Контрольным мероприятием промежуточной аттестации обучающихся по дисциплине (модулю) является **зачет / дифференцированный зачет**, который проводится в **устной** форме.

4.2. Оценочные материалы, определяющие процедуры оценивания знаний, умений, навыков и (или) опыта деятельности, характеризующих этапы формирования компетенций

4.2.1. Организационные основы применения балльно-рейтинговой системы оценки успеваемости обучающихся по дисциплине (модулю)

Оценка качества освоения обучающимися дисциплины (модуля) реализуется в формате балльно-рейтинговой системы оценки успеваемости обучающихся (БРСО).

БРСО в ходе текущего контроля успеваемости и промежуточной аттестации осуществляется по 100-балльной шкале.

Академический рейтинг обучающегося по дисциплине (модулю) складывается из результатов:

- текущего контроля успеваемости (максимальный текущий рейтинг обучающегося 80 рейтинговых баллов;
- промежуточной аттестации (максимальный рубежный рейтинг обучающегося 20 рейтинговых баллов.

Условия оценки освоения обучающимся дисциплины (модуля) в формате БРСО доводятся преподавателем до сведения обучающихся на первом учебном занятии, а также размещены в свободном доступе в электронной информационно-образовательной среде Университета.

4.2.2. Проведение текущего контроля успеваемости обучающихся по дисциплине (модулю) в соответствии с балльно-рейтинговой системой оценки успеваемости обучающегося

В течение учебного семестра до промежуточной аттестации на основании утвержденной рабочей программы дисциплины (модуля) формируется текущий рейтинг обучающегося. Текущий рейтинг обучающегося складывается как сумма рейтинговых баллов, полученных им в течение учебного семестра по всем видам учебных занятий по дисциплине (модулю).

В процессе текущего контроля оцениваются следующие действия обучающегося, направленные на освоение компетенций в рамках изучения учебной дисциплины:

- академическая активность (посещаемость учебных занятий, самостоятельное изучение содержания учебной дисциплины в электронной информационно-образовательной среде, соблюдение сроков сдачи практических заданий и текущих контрольных мероприятий и др.);
- выполнение и сдача текущих и итогового практических заданий (эссе, рефераты, творческие задания, кейс-задания, лабораторные работы, расчетные задания и др., активное участие в групповых интерактивных занятиях (дискуссии, WiKi-проекты и др.), защита проектов и др.);
- прохождение рубежей текущего контроля, включая соблюдение графика их прохождения в электронной информационно-образовательной среде.

Для планирования расчета текущего рейтинга обучающегося используются следующие пропорции:

Вид учебного действия	Максимальная рейтинговая оценка, баллов
------------------------------	--

академическая активность	10
практические задания	40
<i>из них: текущие практические задания</i>	20
<i>итоговое практическое задание</i>	20
рубежи текущего контроля	30
ИТОГО:	80

В течение учебного семестра по дисциплине (модулю) обучающимся должен быть накоплен текущий рейтинг не менее 52 рейтинговых баллов (65% от максимального значения текущего рейтинга).

Необходимыми условиями допуска обучающегося к промежуточной аттестации по дисциплине являются положительное прохождение обучающимся не менее 65% рубежей текущего контроля с накоплением не менее 65% максимального рейтингового балла за каждый рубеж текущего контроля и положительное выполнение итогового практического задания с накоплением не менее 65% максимального рейтингового балла, установленного за итоговое практическое задание.

Невыполнение вышеуказанных условий является текущей академической задолженностью, которая должна быть ликвидирована обучающимся до контрольного мероприятия промежуточной аттестации.

Сведения о наличии у обучающихся текущей академической задолженности, сроках и порядке добора рейтинговых баллов для её ликвидации доводятся до обучающихся педагогическим работником.

В случае неликвидации текущей академической задолженности, педагогический работник обязан во время контрольного мероприятия промежуточной аттестации поставить обучающемуся 0 рейтинговых баллов. В этом случае ликвидация текущей академической задолженности возможна в периоды проведения повторной промежуточной аттестации.

4.2.3. Проведение промежуточной аттестации обучающихся по дисциплине (модулю) в соответствии с балльно-рейтинговой системой оценки успеваемости обучающегося

Промежуточная аттестация по дисциплине (модулю) проводится в соответствии с Положением о промежуточной аттестации обучающихся по основным профессиональным образовательным программам в Российском государственном социальном университете и Положением о балльно-рейтинговой системе оценки успеваемости обучающихся по основным профессиональным образовательным программам в Российском государственном социальном университете в действующей редакции.

На промежуточную аттестацию отводится 20 рейтинговых баллов.

Ответы обучающегося на контрольном мероприятии промежуточной аттестации оцениваются педагогическим работником по 20 - балльной шкале, а итоговая оценка по дисциплине (модулю) выставляется по пятибалльной системе для дифференцированного зачета.

Критерии выставления оценки определяются Положением о балльно-рейтинговой системе оценки успеваемости обучающихся по основным профессиональным образовательным программам высшего образования - программам бакалавриата, программам специалитета, программам магистратуры в Российском государственном социальном университете.

В процессе определения рубежного рейтинга обучающегося используется следующая шкала:

Рубежный рейтинг	Критерии оценки освоения обучающимся учебной дисциплины в ходе контрольных мероприятий промежуточной аттестации
-------------------------	--

19-20 рейтинговых баллов	обучающийся глубоко и прочно усвоил программный материал, исчерпывающе, последовательно, грамотно и логически стройно его излагает, тесно увязывает с задачами и будущей деятельностью, не затрудняется с ответом при видоизменении задания, свободно справляется с задачами и практическими заданиями, правильно обосновывает принятые решения, умеет самостоятельно обобщать и излагать материал, не допуская ошибок
16-18 рейтинговых баллов	обучающийся твердо знает программный материал, грамотно и по существу излагает его, не допуская существенных неточностей в ответе на вопрос, может правильно применять теоретические положения и владеет необходимыми умениями и навыками при выполнении практических заданий
13-15 рейтинговых баллов	обучающийся освоил основной материал, но не знает отдельных деталей, допускает неточности, недостаточно правильные формулировки, нарушает последовательность в изложении программного материала и испытывает затруднения в выполнении практических заданий
1-12 рейтинговых баллов	обучающийся не знает значительной части программного материала, допускает существенные ошибки, с большими затруднениями выполняет практические задания
0 рейтинговых баллов	не аттестован

4.3. Перечень заданий для проведения текущей и промежуточной оценки знаний, умений, навыков и (или) опыта деятельности, характеризующих этапы формирования компетенций

4.3.1. Оценочные материалы для проведения текущей аттестации и рубежного контроля, обучающихся по дисциплине (модулю)

Перечень вопросов рубежного контроля и текущей аттестации

№ п/п	Контролируемые разделы (темы), дисциплины	Код контролируемой компетенций	Форма рубежного контроля	Вопросы/задания рубежного контроля
1	Раздел -1 «Personality»	УК-4	Доклад	<ol style="list-style-type: none"> 1. Are men or women better at listening? 2. Are men or women better at taking decisions? 3. Are men or women more inspiring? 4. Are men or women better at getting the best out of people? 5. Are men or women better organisers?
2.	Раздел -2 «Travel»	УК-4	Эссе	<ol style="list-style-type: none"> 1. Virtual tourism is the best way of travelling 2. Educational trips really broaden horizons. 3. A famous explorer and his/her achievements.
3.	Раздел -3 «Work»	УК-4	Эссе	<ol style="list-style-type: none"> 1. A dream job. 2. Trainings. Pros and cons. 3. Working at home.
4.	Раздел -4 «Language»	УК-4	Доклад	<ol style="list-style-type: none"> 1. A government has a duty to protect its country's language. 2. Language is the most important part of national identity. 3. The world would be a better place if everyone spoke the same language.

5.	Раздел -5 «Business and advertising»	УК-4	Проект	Студентам необходимо разработать бизнес-проект по профилю своей специальности, подготовить его презентацию на английском языке с обоснованием актуальности; разработать макет рекламной продукции для бизнес-проекта.
6.	Раздел -6 «Design and trends»	УК-4	Эссе	<ol style="list-style-type: none"> 1. Your favorite design. 2. What would you like to design/re-design if you had skills? 3. History of design. 4. A recent trend in our country. 5. Teacher who encouraged you to work the hardest.
7.	Раздел -7 «Education»	УК-4	Эссе	<ol style="list-style-type: none"> 1. Should teachers be paid according to the exam results of their students? 2. The purpose of secondary education is to prepare you to life. 3. Distance learning.
8.	Раздел -8 «Arts and media»	УК-4	Эссе	<ol style="list-style-type: none"> 1. A film/DVD/computer game/novel review. 2. Summary of an interview with a witness of an important news event.

4.3.2. Оценочные материалы для проведения промежуточной аттестации обучающихся по дисциплине (модулю)

Вопросы/задания для проведения промежуточной аттестации обучающихся по дисциплине (модулю)

Коды контролируемой компетенций	Вопросы /задания
УК-4	<ol style="list-style-type: none">1. Think of people you know and one or two adjectives to describe each person. Explain why you describe them like this. Give example.2. Describe the qualities of extroverts and introverts. Who described these two personality types? Do you know anything about this person?3. Which kind of personality do you think each of these jobs would attract? Why? (actor, artist, computer programmer, film director, inventor, journalist, librarian, musician, police officer, politician, tax inspector, teacher, writer).4. What are the advantages and disadvantages of having a strong personality?5. What is a ‘personality clash’? Have you had a personality clash with someone? What happened?6. What’s the furthest you have travelled from home? Have you ever been abroad? Where did you go to?7. Do you like package holidays where everything is arranged for you? Why/ why not?8. What is the longest journey (or trip) you have been on? Tell about it.9. Do you think that travel broadens the mind? Why/ why not?10. What are the most popular destinations for people from your country?

11. What's the difference between a tourist and a traveler? Do you think you are a tourist or a traveler? Why/ why not?
12. How much of your own country have you visited?
13. Is it possible to travel without leaving home? How? (What is an 'armchair traveler'? How has television affected attitudes to travel? How could travel develop in the future?)
14. What are the most interesting places you have visited in your country and/ or abroad? Where else would you like to visit?
15. What do you know about the famous explorers? Who are they? What did they do?
16. Look at these jobs: nurse, politician, model, journalist, firefighter, lawyer, professional footballer, teacher, shop assistant, police officer, TV presenter, personal assistant, sales manager. How important/ useful do you think they are? Why? How much status do these jobs have in your country?
17. Look at these jobs: nurse, politician, model, journalist, firefighter, lawyer, professional footballer, teacher, shop assistant, police officer, TV presenter, personal assistant, sales manager. Approximately how much are people paid for these jobs in your country? Do you think they should be paid more or less money? Why?
18. Which of the following are important to you in a job? (long holidays, friendly colleagues, travelling time, competitive salary, pleasant working environment, regular bonus, good pension, prestigious company, opportunity for promotion, flexible hours, foreign travel, other perks – e.g. company car). What would your dream job be?
19. Do you work at home or do you know anyone who does? Do you/ they enjoy it? Why?

	<p>20. Homeworking is generally on the increase. Why do you think that is?</p> <p>21. What sort of people do you think make the best language learners?</p> <p>22. English is an international language because it is easy to learn.</p> <p>23. Language is the most important part of cultural identity.</p> <p>24. Everyone should learn at least one foreign language.</p> <p>25. A government has a duty to protect its country's language.</p> <p>26. What tells you more about a person's personality: their appearance, their voice, their attitude or something else?</p> <p>27. How useful do you think the following are for judging a person's character? (personality tests, handwriting analysis, star signs/horoscopes, interviews).</p> <p>28. Have you ever done a personality test? If so, why (not)?</p> <p>29. What is charisma? Do you know (famous) people with charisma? Why?</p> <p>30. What is charisma? Do you know (famous) people with charisma? Why?</p> <p>31. Translate from Russian into English.</p>
--	--

РАЗДЕЛ 5. УСЛОВИЯ РЕАЛИЗАЦИИ ДИСЦИПЛИНЫ (МОДУЛЯ)

5.1. Перечень основной и дополнительной учебной литературы для освоения дисциплины (модуля)

5.1.1. Основная литература

1. Кузьменкова, Ю. Б. Английский язык + аудиозаписи : учебник и практикум для вузов / Ю. Б. Кузьменкова. — Москва : Издательство Юрайт, 2023. — 412 с. — (Высшее образование). — ISBN 978-5-534-15064-3. — Текст : электронный // Образовательная платформа Юрайт [сайт]. — URL: <https://urait.ru/bcode/510704> (дата обращения: 02.03.2023).
2. Невзорова, Г. Д. Английский язык. Грамматика : учебное пособие для вузов / Г. Д. Невзорова, Г. И. Никитушкина. — 2-е изд., испр. и доп. — Москва : Издательство Юрайт, 2023. — 213 с. — (Высшее образование). — ISBN 978-5-534-09359-9. — Текст : электронный // Образовательная платформа Юрайт [сайт]. — URL: <https://urait.ru/bcode/512890> (дата обращения: 02.03.2023).

5.1.2. Дополнительная литература

1. Полубиченко, Л. В. Английский язык: лексика. Начальный уровень (A2-B2) : учебное пособие для академического бакалавриата / Е. Э. Кожарская, А. С. Изволенская ; под редакцией Л. В. Полубиченко. — Москва : Издательство Юрайт, 2023. — 185 с. — (Высшее образование). — ISBN 978-5-534-16357-5. — Текст : электронный // Образовательная платформа Юрайт [сайт]. — URL: <https://urait.ru/bcode/530852> (дата обращения: 02.03.2023).
2. Куряева, Р. И. Английский язык. Лексико-грамматическое пособие в 2 ч. Часть 1 : учебное пособие для вузов / Р. И. Куряева. — 8-е изд., испр. и доп. — Москва : Издательство Юрайт, 2023. — 264 с. — (Высшее образование). — ISBN 978-5-534-07394-2. — Текст : электронный // Образовательная платформа Юрайт [сайт]. — URL: <https://urait.ru/bcode/512736> (дата обращения: 02.03.2023).
3. Куряева, Р. И. Английский язык. Лексико-грамматическое пособие в 2 ч. Часть 2 : учебное пособие для вузов / Р. И. Куряева. — 8-е изд., испр. и доп. — Москва : Издательство Юрайт, 2023. — 254 с. — (Высшее образование). — ISBN 978-5-534-08706-2. — Текст : электронный // Образовательная платформа Юрайт [сайт]. — URL: <https://urait.ru/bcode/513178> (дата обращения: 02.03.2023).

5.2 Перечень ресурсов информационно-коммуникационной сети «Интернет», необходимых для освоения дисциплины (модуля)

№ №	Название электронного ресурса	Описание электронного ресурса	Используемый для работы адрес
1.	ЭБС «Университетская библиотека онлайн»	Электронная библиотека, обеспечивающая доступ высших и средних учебных заведений, публичных библиотек и корпоративных пользователей к наиболее востребованным материалам по всем отраслям знаний от ведущих российских издательств	http://biblioclub.ru/
2.	Научная электронная библиотека eLIBRARY.ru	Крупнейший российский информационно-аналитический портал в области науки, технологии, медицины и образования, содержащий рефераты и полные тексты более 34 млн научных публикаций и патентов	http://elibrary.ru/
3.	Образовательная платформа Юрайт	Электронно-библиотечная система для ВУЗов, ССУЗов, обеспечивающая доступ к учебникам, учебной и методической литературе по различным дисциплинам.	https://urait.ru/
4.	База данных "EastView"	Полнотекстовая база данных периодических изданий	https://dlib.eastview.com

5.	Электронная библиотека "Grebennikon"	Библиотека предоставляет доступ более чем к 30 журналам, выпускаемых Издательским домом "Гребенников".	https://grebennikon.ru/
----	--------------------------------------	--	---

5.3 Методические указания для обучающихся по освоению дисциплины (модуля)

Освоение обучающимся дисциплины (модуля) предполагает изучение материалов дисциплины (модуля) на аудиторных занятиях и в ходе самостоятельной работы. Аудиторные занятия проходят в форме лекций, семинаров, практических и лабораторных занятий.

При подготовке к аудиторным занятиям необходимо помнить особенности каждой формы его проведения.

Подготовка к занятию семинарского типа

При подготовке и работе во время проведения лабораторных работ и занятий семинарского типа следует обратить внимание на следующие моменты: на процесс предварительной подготовки, на работу во время занятия, обработку полученных результатов, исправление полученных замечаний.

Предварительная подготовка к учебному занятию семинарского типа заключается в изучении теоретического материала в отведенное для самостоятельной работы время, ознакомление с инструктивными материалами с целью осознания задач лабораторной работы/практического занятия, техники безопасности при работе с приборами, веществами.

Работа во время проведения учебного занятия семинарского типа включает:

– консультирование студентов преподавателями и вспомогательным персоналом с целью предоставления исчерпывающей информации, необходимой для самостоятельного выполнения предложенных преподавателем задач, ознакомление с правилами техники безопасности при работе в лаборатории;

– самостоятельное выполнение заданий согласно обозначенной учебной программой тематики.

Главным результатом в данном случае служит получение положительной оценки по каждому практическому занятию. Это является необходимым условием при проведении рубежного контроля и допуска к зачету/дифференцированному зачету. При получении неудовлетворительных результатов обучающийся имеет право в дополнительное время пересдать преподавателю работу до проведения промежуточной аттестации.

5.4 Информационно-технологическое обеспечение образовательного процесса по дисциплины (модуля)

5.4.1. Средства информационных технологий

1. Персональные компьютеры;
2. Средства доступа в Интернет;
3. Проектор.

5.4.2. Лицензионное и свободно распространяемое программное обеспечение, в том числе отечественного производства:

1. Операционная система: Astra Linux SE
2. Пакет офисных программ: LibreOffice
3. Справочная система Консультант+
4. Okular или Acrobat Reader DC
5. Ark или 7-zip
6. User Gate
7. TrueConf (client)

**Указывается актуальное программное обеспечение, необходимое для освоения дисциплины (модуля).*

5.4.3. Информационные справочные системы и профессиональные базы данных

№ №	Название электронного ресурса	Описание электронного ресурса	Используемый для работы адрес
1.	ЭБС «Университетская библиотека онлайн»	Электронная библиотека, обеспечивающая доступ высших и средних учебных заведений, публичных библиотек и корпоративных пользователей к наиболее востребованным материалам по всем отраслям знаний от ведущих российских издательств	http://biblioclub.ru/
2.	Научная электронная библиотека eLIBRARY.ru	Крупнейший российский информационно-аналитический портал в области науки, технологии, медицины и образования, содержащий рефераты и полные тексты более 34 млн научных публикаций и патентов	http://elibrary.ru/
3.	Образовательная платформа Юрайт	Электронно-библиотечная система для ВУЗов, ССУЗов, обеспечивающая доступ к учебникам, учебной и методической литературе по различным дисциплинам.	https://urait.ru/
4.	База данных "EastView"	Полнотекстовая база данных периодических изданий	https://dlib.eastview.com
5.	Электронная библиотека "Grebennikon"	Библиотека предоставляет доступ более чем к 30 журналам, выпускаемых Издательским домом "Гребенников".	https://grebennikon.ru/

5.5. Материально-техническое обеспечение образовательного процесса по дисциплине (модулю)

Для изучения дисциплины (модуля) используются:

Учебная аудитория для занятий семинарского типа: оснащена специализированной мебелью (стол для преподавателя, парты, стулья, доска для написания мелом); техническими средствами обучения (видеопроекторное оборудование, средства звуковоспроизведения, экран и имеющие выход в сеть Интернет), а также (при наличии) демонстрационными печатными пособиями (указать какими, например, таблицы «Основная грамматика английского языка»), экранно-звуковыми средствами обучения (указать какими, например, CD «Разговорный английский»), демонстрационными материалами (указать какими, например, комплект демонстрационных материалов (фолий) «Страноведение. США»), видеофильмами DVD (указать какими).

Помещения для самостоятельной работы обучающихся: оснащены специализированной мебелью (парты, стулья) техническими средствами обучения (персональные компьютеры с доступом в сеть Интернет и обеспечением доступа в электронно-информационную среду университета, программным обеспечением).

5.6. Образовательные технологии

При реализации дисциплины (модуля) применяются различные образовательные технологии, в том числе технологии электронного обучения.

Освоение дисциплины (модуля) предусматривает использование в учебном процессе активных и интерактивных форм проведения учебных занятий в форме деловых и ролевых игр, разбора конкретных ситуаций в сочетании с внеаудиторной работой с целью формирования и развития **профессиональных** навыков обучающихся.

При освоении дисциплины (модуля) предусмотрено применением электронного обучения и дистанционных образовательных технологий.

Учебные часы дисциплины (модуля) предусматривают классическую контактную работу преподавателя с обучающимся в аудитории и контактную работу посредством электронной информационно-образовательной среды в синхронном и асинхронном режиме (вне аудитории) посредством применения возможностей компьютерных технологий (электронная почта, электронный учебник, тестирование, вебинар, видеофильм, презентация, форум и др.).

В рамках дисциплины (модуля) предусмотрены встречи с руководителями и работниками организаций, деятельность которых связана с *направленностью/ специализацией* реализуемой основной профессиональной образовательной программы.

ЛИСТ РЕГИСТРАЦИИ ИЗМЕНЕНИЙ

№ п/п	Содержание изменения	Реквизиты документа об утверждении изменения	Дата введения изменения
1.	Утверждена и введена в действие решением Ученого совета факультета на основании Федерального государственного образовательного стандарта, утвержденного приказом Министерства науки и высшего образования Российской Федерации от 12.08.2020 г № 954	Протокол заседания Ученого совета факультета № ____ от « ____ » ____ 20 ____ года	01.09.2023
2.	*	Протокол заседания Ученого совета факультета № ____ от « ____ » ____ 20 ____ года	__.:__.:____
3.	*	Протокол заседания Ученого совета факультета № ____ от « ____ » ____ 20 ____ года	__.:__.:____
4.	*	Протокол заседания Ученого совета факультета № ____ от « ____ » ____ 20 ____ года	__.:__.:____



**МИНИСТЕРСТВО НАУКИ И ВЫСШЕГО ОБРАЗОВАНИЯ
РОССИЙСКОЙ ФЕДЕРАЦИИ**
**Филиал федерального государственного бюджетного
образовательного учреждения высшего образования
«РОССИЙСКИЙ ГОСУДАРСТВЕННЫЙ СОЦИАЛЬНЫЙ
УНИВЕРСИТЕТ» в г. Сочи Краснодарского края**



УТВЕРЖДАЮ
И.о. директора филиала РГСУ в
г. Сочи Краснодарского края
З.А. Еремина
«18» августа 2023 г.

РАБОЧАЯ ПРОГРАММА ДИСЦИПЛИНЫ (МОДУЛЯ)
БЕЗОПАСНОСТЬ ЖИЗНЕДЕЯТЕЛЬНОСТИ

Направление подготовки
38.03.01 «Экономика»

Направленность
«Экономика и управление предприятием»

ОБРАЗОВАТЕЛЬНАЯ ПРОГРАММА ВЫСШЕГО ОБРАЗОВАНИЯ –
ПРОГРАММА БАКАЛАВРИАТА

Форма обучения
Очная, очно-заочная

СОДЕРЖАНИЕ

РАЗДЕЛ 1. ПАСПОРТ РАБОЧЕЙ ПРОГРАММЫ ДИСЦИПЛИНЫ (МОДУЛЯ)	4
1.1. Цель и задачи дисциплины (модуля).....	4
1.2. Планируемые результаты обучения по дисциплине (модулю) в рамках планируемых результатов освоения основной профессиональной образовательной программы высшего образования – программы <i>бакалавриата</i> , соотнесенные с установленными индикаторами достижения компетенций.....	4
РАЗДЕЛ 2. СТРУКТУРА И СОДЕРЖАНИЕ ДИСЦИПЛИНЫ (МОДУЛЯ)	6
2.1 Объем дисциплины (модуля), включая контактную работу обучающегося с педагогическими работниками и самостоятельную работу обучающегося	6
2.2. Учебно-тематический план дисциплины (модуля).....	6
2.3. Содержание дисциплины (модуля)	8
РАЗДЕЛ 3. УЧЕБНО-МЕТОДИЧЕСКОЕ ОБЕСПЕЧЕНИЕ САМОСТОЯТЕЛЬНОЙ РАБОТЫ ОБУЧАЮЩИХСЯ ПО ДИСЦИПЛИНЕ (МОДУЛЮ)	27
3.1. Виды самостоятельной работы обучающихся по дисциплине (модулю).....	27
3.2. Задания для самостоятельной работы	28
3.3. Методические указания к самостоятельной работе по дисциплине (модулю)	32
РАЗДЕЛ 4. ОЦЕНОЧНЫЕ МАТЕРИАЛЫ ПО ДИСЦИПЛИНЕ (МОДУЛЮ)	32
4.1. Форма промежуточной аттестации обучающегося по дисциплине (модулю).....	34
4.2. Оценочные материалы, определяющие процедуры оценивания знаний, умений, навыков и (или) опыта деятельности, характеризующих этапы формирования компетенций	34
4.2.1. Организационные основы применения балльно-рейтинговой системы оценки успеваемости обучающихся по дисциплине (модулю).....	34
4.2.2. Проведение текущего контроля успеваемости обучающихся по дисциплине (модулю) в соответствии с балльно-рейтинговой системой оценки успеваемости обучающегося.....	34
4.2.3. Проведение промежуточной аттестации обучающихся по дисциплине (модулю) в соответствии с балльно-рейтинговой системой оценки успеваемости обучающегося.....	35
4.3. Перечень заданий для проведения текущей и промежуточной оценки знаний, умений, навыков и (или) опыта деятельности, характеризующих этапы формирования компетенций	36
4.3.1. Оценочные материалы для проведения текущей аттестации и рубежного контроля, обучающихся по дисциплине (модулю).....	36
4.3.2. Оценочные материалы для проведения промежуточной аттестации обучающихся по дисциплине (модулю)	39
РАЗДЕЛ 5. УСЛОВИЯ РЕАЛИЗАЦИИ ДИСЦИПЛИНЫ (МОДУЛЯ)	42
5.1. Перечень основной и дополнительной учебной литературы для освоения дисциплины (модуля)	42
5.1.1. Основная литература	42
5.1.2. Дополнительная литература.....	43
5.2. Перечень ресурсов информационно-коммуникационной сети «Интернет», необходимых для освоения дисциплины (модуля).....	43
5.3. Методические указания для обучающихся по освоению дисциплины (модуля).....	44
5.4. Информационно-технологическое обеспечение образовательного процесса по дисциплине (модулю).....	45
5.4.1. Средства информационных технологий	45
5.4.2. Лицензионное и свободно распространяемое программное обеспечение, в том числе отечественного производства:	45
5.4.3. Информационные справочные системы и профессиональные базы данных	45
5.5. Материально-техническое обеспечение образовательного процесса по дисциплине (модулю).....	46
5.6. Образовательные технологии	46
ЛИСТ РЕГИСТРАЦИИ ИЗМЕНЕНИЙ.....	48

Рабочая программа дисциплины (модуля) «Безопасность жизнедеятельности» разработана на основании федерального государственного образовательного стандарта высшего образования – *бакалавриата* по направлению подготовки 38.03.01 Экономика, утвержденного приказом Министерства науки и высшего образования Российской Федерации от 12.08.2020 г № 954, учебного плана по основной профессиональной образовательной программе высшего образования - программы *бакалавриата* по направлению подготовки 38.03.01 Экономика (далее – «ОПОП»).

Рабочая программа дисциплины (модуля) «Безопасность жизнедеятельности» разработана рабочей группой в составе: д-р мед. наук, ст. науч. сотр. Яковлева Т.П.; канд. биол. наук Арсланбекова Ф.Ф.; канд. техн. наук, доцент Сошенко М.В.; старший преподаватель Коверкина Е.В., старший преподаватель Горбунова В.А.

Руководитель основной профессиональной образовательной программы
канд. биол. наук,
доцент кафедры охраны природы



Ф.Ф. Арсланбекова

Рабочая программа дисциплины (модуля) обсуждена и утверждена на заседании кафедры охраны природы факультета экологии и природоохранной деятельности
(наименование факультета)

Протокол № 9 от «25» апреля 2023 года

Заведующий кафедрой охраны природы
Д-р мед. наук



Т.П. ЯКОВЛЕВА

(подпись)

Рабочая программа дисциплины (модуля) рекомендована к утверждению представителями организаций-работодателей:

АНО «Институт безопасности труда»
Генеральный директор



А.Г. ФЕДОРЕЦ

ЗАО «ДСК-7» (г. Москва)
Начальник службы промышленной безопасности и охраны труда



Н.С. КОЛПАКОВ

РАЗДЕЛ 1. ПАСПОРТ РАБОЧЕЙ ПРОГРАММЫ ДИСЦИПЛИНЫ (МОДУЛЯ)

1.1. Цель и задачи дисциплины (модуля)

Цель дисциплины (модуля) заключается в получении обучающимися теоретических знаний о формировании профессиональной культуры безопасности (ноксологической культуры), под которой понимается готовность и способность личности использовать приобретенную совокупность знаний, умений и навыков для обеспечения безопасности в различных сферах жизнедеятельности.

Изучением дисциплины (модуля) достигается понимание того, что реализация требований безопасности жизнедеятельности (далее – БЖД) гарантирует сохранение работоспособности и здоровья человека в различных жизненных условиях и готовит его к рациональным действиям при возникновении экстремальных ситуаций.

Задачи дисциплины (модуля):

1. Приобретение понимания проблем устойчивого развития и рисков, связанных с деятельностью человека;
2. Формирование культуры безопасности, экологического сознания и риск-ориентированного мышления, при котором вопросы безопасности и сохранения окружающей среды рассматриваются в качестве важнейших приоритетов жизнедеятельности человека;
3. Формирование культуры профессиональной безопасности, способности идентифицировать опасности и оценивать риски в сфере профессиональной деятельности;
4. Приобретение устойчивых навыков принятия быстрых и четких решений, выполнения действий, необходимых для предупреждения чрезвычайных ситуаций.

1.2. Планируемые результаты обучения по дисциплине (модулю) в рамках планируемых результатов освоения основной профессиональной образовательной программы высшего образования – программы *бакалавриата*, соотнесенные с установленными индикаторами достижения компетенций

Процесс освоения дисциплины (модуля) направлен на формирование у обучающихся следующих универсальных компетенций: УК-8, в соответствии с основной профессиональной образовательной программой высшего образования – программой бакалавриата по направлению подготовки **38.03.01 Экономика**.

В результате освоения дисциплины (модуля) обучающийся должен демонстрировать следующие результаты:

Категория компетенций (при наличии)	Код компетенции Формулировка компетенции	Код и наименование индикатора достижения компетенции	Результаты обучения
Безопасность жизнедеятельности	Способен создавать и поддерживать в повседневной жизни и в профессиональной деятельности безопасные условия жизнедеятельности для сохранения природной среды, обеспечения устойчивого развития общества, в том числе при угрозе и возникновении чрезвычайных ситуаций и военных конфликтов	<p>УК-8.1. Знает основы и правила обеспечения безопасности жизнедеятельности, классификацию опасных и вредных факторов среды обитания человека, правовые и организационные основы безопасности жизнедеятельности.</p> <p>УК-8.2. Осуществляет оперативные действия в случае возникновения чрезвычайных ситуаций в том числе при угрозе и возникновении военных конфликтов.</p> <p>УК-8.3. Создает и поддерживает безопасные условия жизнедеятельности в повседневной жизни и в профессиональной деятельности, адекватно реагирует на возникновение чрезвычайных ситуаций и предотвращает негативные последствия для сохранения природной среды.</p>	<p>Знать: факторы вредного влияния элементов среды обитания (технических средств, технологических процессов, материалов, зданий и сооружений, природных и социальных явлений); правила оказания первой помощи.</p> <p>Уметь: идентифицировать опасные и вредные факторы в рамках осуществляемой деятельности; выявлять проблемы, связанные с нарушениями техники безопасности на рабочем месте; оказывает первую помощь, описывает способы участия в восстановительных мероприятиях</p> <p>Владеть: правилами поведения для предотвращения и при возникновении чрезвычайных ситуаций природного и техногенного происхождения</p>

РАЗДЕЛ 2. СТРУКТУРА И СОДЕРЖАНИЕ ДИСЦИПЛИНЫ (МОДУЛЯ)

2.1 Объем дисциплины (модуля), включая контактную работу обучающегося с педагогическими работниками и самостоятельную работу обучающегося

Общая трудоемкость дисциплины (модуля) составляет 2 зачетные единицы.

Очная форма обучения

Вид учебной работы	Всего часов	Семестры
		1
Контактная работа обучающихся с педагогическими работниками	36	36
Лекционные занятия	20	20
<i>из них: в форме практической подготовки</i>		
Практические занятия	16	16
<i>из них: в форме практической подготовки</i>		
Самостоятельная работа обучающихся	27	27
Контроль промежуточной аттестации	9	9
Форма промежуточной аттестации		зачет
ОБЪЕМ ДИСЦИПЛИНЫ (МОДУЛЯ) В ЧАСАХ	72	72

Очно-заочная форма обучения

Вид учебной работы	Всего часов	Семестры
		2
Контактная работа обучающихся с педагогическими работниками	24	24
Лекционные занятия	16	16
<i>из них: в форме практической подготовки</i>		
Практические занятия	8	8
<i>из них: в форме практической подготовки</i>		
Самостоятельная работа обучающихся	39	39
Контроль промежуточной аттестации	9	9
Форма промежуточной аттестации		зачет

ОБЪЕМ ДИСЦИПЛИНЫ (МОДУЛЯ) В ЧАСАХ	72	72
--	-----------	-----------

2.2. Учебно-тематический план дисциплины (модуля)

Очной формы обучения

Раздел, тема	Виды учебной работы, академических часов									
	Всего	Самостоятельная работа	Контактная работа обучающихся с педагогическими работниками							
			Всего	Лекционные занятия	из них: в форме практической подготовки	Семинарские/практические занятия	из них: в форме практической подготовки	Лабораторные занятия	из них: в форме практической подготовки	Иная контактная работа
Раздел 1. Человек и среда обитания	32	14	18	10		8				
Тема 1.1. Теоретические и методические подходы к анализу безопасности жизнедеятельности	7	3	4	2		2				
Тема 1.2. Здоровье населения и окружающая среда	6	2	4	2		2				
Тема 1.3. Природные и техногенные опасности среды обитания	6	2	4	2		2				
Тема 1.4. Чрезвычайные ситуации природного и техногенного характера	6	3	3	2		1				
Тема 1.5. Поддержание безопасных условий жизнедеятельности в условиях военных конфликтов	7	4	3	2		1				
Раздел 2. Обеспечение безопасных условий жизнедеятельности	31	13	18	10		8				
Тема 2.1. Профессиональная деятельность и оценка ее безопасности для работающего	9	4	5	3		2				
Тема 2.2. Экологическая безопасность	6	2	4	2		2				

Раздел, тема	Виды учебной работы, академических часов									
	Всего	Самостоятельная работа	Контактная работа обучающихся с педагогическими работниками							
			Всего	Лекционные занятия	из них: в форме практической подготовки	Семинарские/практические занятия	из них: в форме практической подготовки	Лабораторные занятия	из них: в форме практической подготовки	Иная контактная работа
Тема 2.3. Социальная безопасность и условия ее формирования	7	3	4	2		2				
Тема 2.4. Управление безопасностью жизнедеятельности	9	4	5	3		2				
Контроль промежуточной аттестации (час)	9									
Общий объем, часов	72	27	36	20		16				

Очно-заочная форма обучения

Раздел, тема	Виды учебной работы, академических часов									
	Всего	Самостоятельная работа	Контактная работа обучающихся с педагогическими работниками							
			Всего	Лекционные занятия	из них: в форме практической подготовки	Семинарские/практические занятия	из них: в форме практической подготовки	Лабораторные занятия	из них: в форме практической подготовки	Иная контактная работа
Раздел 1. Человек и среда обитания	32	20	12	8		4				
Тема 1.1. Теоретические и методические подходы к анализу безопасности жизнедеятельности	7	4	3	2		1				
Тема 1.2. Здоровье населения и окружающая среда	6	3	3	2		1				
Тема 1.3. Природные и техногенные опасности среды обитания	6	3	3	2		1				

Раздел, тема	Виды учебной работы, академических часов									
	Всего	Самостоятельная работа	Контактная работа обучающихся с педагогическими работниками							
			Всего	Лекционные занятия	из них: в форме практической подготовки	Семинарские/практические занятия	из них: в форме практической подготовки	Лабораторные занятия	из них: в форме практической подготовки	Иная контактная работа
Тема 1.4. Чрезвычайные ситуации природного и техногенного характера	6	4,5	1,5	1		0,5				
Тема 1.5. Поддерживание безопасных условий жизнедеятельности в условиях военных конфликтов	7	4,5	1,5	1		0,5				
Раздел 2. Обеспечение безопасных условий жизнедеятельности	31	19	12	8		4				
Тема 2.1. Профессиональная деятельность и оценка ее безопасности для работающего	9	6	3	2		1				
Тема 2.2. Экологическая безопасность	6	3	3	2		1				
Тема 2.3. Социальная безопасность и условия ее формирования	7	4	3	2		1				
Тема 2.4. Управление безопасностью жизнедеятельности	9	4	3	2		1				
Контроль промежуточной аттестации (час)	9									
Общий объем, часов	72	39	24	16		8				

2.3. Содержание дисциплины (модуля)

РАЗДЕЛ 1. Человек и среда обитания

Тема 1.1. Теоретические и методические подходы к анализу безопасности жизнедеятельности

Перечень изучаемых элементов содержания

Теоретические и методические подходы к анализу безопасности как социального явления. Цели, задачи безопасности жизнедеятельности. Характеристика угроз человеку в древнем мире. Характеристика угроз человеку в современном мире. Место безопасности в системе потребностей человека. Принципы и методы безопасности жизнедеятельности. Признаки безопасности жизнедеятельности. Классификация рисков. Классификация угрожающих факторов. Классификация опасностей. Лестница эскалации угроз безопасности. Основные структурные элементы безопасности. Основные звенья механизма обеспечения безопасности. Основные методы обеспечения безопасности в современной России.

Тема 1.2. Здоровье населения и окружающая среда

Перечень изучаемых элементов содержания

Организм, системы организма, обмен веществ, болезнь, адаптация к условиям среды. Роль и место социальных и биологических факторов в формировании здоровья населения, основные термины и понятия. Показатели общественного здоровья. Основные современные тенденции медико-демографических показателей и факторы их определяющие. Значение статистических методов при изучении общественного здоровья. Всемирная организация здравоохранения (далее – ВОЗ), Международная организация охраны труда (далее – МОТ).

Тема 1.3. Природные и техногенные опасности среды обитания

Перечень изучаемых элементов содержания

Техносфера. Компоненты техносферы. Факторы, влияющие на состояние и развитие техносферы. Техногенные опасности, их классификация. Причины увеличения угроз техногенных опасностей. Параметры, характеристики и источники основных вредных и опасных факторов среды обитания человека и основных компонентов техносферы. Основные принципы защиты от опасностей. Системы и методы защиты человека и окружающей среды от основных видов опасного и вредного воздействия природного, антропогенного и техногенного происхождения.

Тема 1.4. Чрезвычайные ситуации природного и техногенного характера

Перечень изучаемых элементов содержания

Основные понятия и определения, классификация чрезвычайных ситуаций и объектов экономики по потенциальной опасности. Фазы развития чрезвычайных ситуаций. Поражающие факторы источников чрезвычайных ситуаций техногенного характера. Классификация стихийных бедствий и природных катастроф. Характеристика поражающих факторов источников чрезвычайных ситуаций природного характера. Методы прогнозирования и оценки обстановки при чрезвычайных ситуациях. Устойчивость функционирования объектов экономики в чрезвычайных ситуациях. Принципы и способы повышения устойчивости функционирования объектов в чрезвычайных ситуациях. Организация эвакуации населения и персонала из зон чрезвычайных ситуаций. Мероприятия медицинской защиты. Средства индивидуальной защиты и порядок их использования. Основы организации аварийно-спасательных и других неотложных работ при чрезвычайных ситуациях. Единая государственная система предупреждения и ликвидации чрезвычайных ситуаций (далее – РСЧС). Организация защиты населения от чрезвычайных ситуаций мирного и военного времени. Гражданская оборона (далее – ГО) как элемент гражданской защиты.

Тема 1.5. Поддерживание безопасных условий жизнедеятельности в условиях военных конфликтов

Перечень изучаемых элементов содержания

Основные мероприятия по подготовке к защите и защита населения от опасностей, возникающих вследствие ведения военных действий. Меры, принимаемые для обеспечения безопасности населения, оказавшегося на территории военных действий. Действия населения при эвакуации и рассредоточении. Действия населения при проведении инженерной защиты людей и территорий. Действия населения при проведении радиационной и химической защиты. Обеспечение пожарной безопасности в условиях военных конфликтов. Установление ограничений на свободу передвижения по территории, введение на ней особого режима въезда и выезда. Усиление охраны общественного порядка, объектов, подлежащих государственной охране, и объектов, обеспечивающих жизнедеятельность населения и функционирование транспорта. Установление ограничений на осуществление отдельных видов финансово-экономической деятельности, включая перемещение товаров, услуг и финансовых средств. Установление особого порядка, приобретения и распределения продовольствия и предметов первой необходимости. Запрещение или ограничение проведения собраний, митингов и демонстраций, а также иных массовых мероприятий. Запрещение забастовок и иных способов прекращения деятельности организаций. Ограничение движения транспортных средств и осуществление их досмотра.

ЗАДАНИЯ К ПРАКТИЧЕСКИМ ЗАНЯТИЯМ РАЗДЕЛА 1

Тема 1.1. Теоретические и методические подходы к анализу безопасности жизнедеятельности

Форма практического задания: Практико-аналитическое задание

Задание 1.

Проведите качественный анализ (идентификацию) трех видов опасностей (по вашему выбору) по наиболее распространенным классификациям. Результаты работы занесите в таблицу 1.3.

Задание 2.

Ответьте на вопросы:

1. Дайте определение понятию «опасность».
2. Что представляет собой квантификация опасностей?
3. Перечислите стадии изучения опасностей.
4. Что представляет собой системный анализ безопасности?
5. Перечислите методы выявления производственных опасностей.
6. Охарактеризуйте опасные и вредные производственные факторы и перечислите их группы.
7. Какие методы анализа производственного травматизма вы знаете, охарактеризуйте каждый из них.

Таблица 1.3 – Идентификация опасностей

Вид классификации	Опасности		
По ГОСТ: Физические Химические Биологические Психофизические			

По природе происхождения: Природные Техногенные Антропогенные Экологические Смешанные			
По времени проявления отрицательных последствий: Импульсивные Кумулятивные			
По локализации: В атмосфере В гидросфере В литосфере В биосфере В космосе			
По приносимому ущербу: Социальный Экологический Экономический Политический			
По моменту воздействия: Прогнозируемые Спонтанные			
По длительности воздействия: Постоянные Периодические Кратковременные			
По масштабам проявлений: Локальные Местные Региональные Федеральные			
По характеру воздействия на человека: Активные Пассивные			

Тема 1.2. Здоровье населения и окружающая среда

Форма практического задания: контрольная работа с последующей дискуссией.

Задание 1

Всемирная организация здравоохранения считает, что здоровье людей на 51 % зависит от образа жизни, на 20% – от социальных и природных условий, на 20% – от особенностей наследственности человека, на 9% – от деятельности состояния здравоохранения.

Начертите: круговую и прямоугольные диаграммы по теме.

Сделайте вывод, ответив на вопросы:

1. Может ли человек повлиять на состояние своего здоровья? Почему вы так думаете (объясните, используя диаграмму).
2. Какова цель пропаганды гигиенических знаний?

Тема 1.3. Природные и техногенные опасности среды обитания

Форма практического задания: Практико-аналитическое задание

Паспорт опасности

Задание: в соответствии с вариантом задания необходимо составить паспорт опасностей:

1. Внимательно изучите классификации опасностей.
2. Дайте характеристику опасности варианта задания.
3. По предложенному заданию (табл. 1) идентифицируйте опасности и составьте паспорт опасностей, используя шаблон (табл. 2).
4. Выполненное задание необходимо оформить в виде отчета.

Таблица 1 – Примерные варианты заданий

Номер варианта	Ситуационная задача
1	Паспорт опасности при самоподрыве террориста-смертника у станции метрополитена, повлекшем за собой человеческие жертвы (7 погибших)
2	Паспорт опасности железнодорожной катастрофы из-за ошибки диспетчера (12 погибших)
3	Паспорт опасности электромагнитного воздействия от использования сотового телефона
4	Паспорт опасности электромагнитного воздействия в зоне проживания телевышки
5	Паспорт опасности пожароопасной ситуации в лесу из-за непотушенного окурка (травмы (ожоги) у 5 человек)
6	Паспорт опасности аварии на АЭС с выбросом радиации. Причина – цунами (на примере аварии на АЭС «Фукусима-1»)
7	Паспорт опасности автоаварии по вине неисправности тормозной системы (2 человека травмированы)
8	Паспорт опасности шумового воздействия в металлургическом цехе
9	Паспорт опасности взрыва бытового газа в жилом доме по вине жильца (7 человек травмированы)
10	Паспорт опасности при работе в должности рентгенолога в медицинском учреждении
11	Паспорт опасности торнадо над деревней с повреждением зданий
12	Паспорт опасности камнепада на горной дороге с повреждением автомобиля
13	Паспорт опасности авиакатастрофы по вине пилота (50 погибших)
14	Паспорт опасности грозового разряда в атмосфере
15	Паспорт опасности сброса жидких отходов гальванического цеха (участка)
16	Паспорт опасности электромагнитных воздействий линии электропередач
17	Паспорт опасности газовых плит на кухне жилого дома
18	Паспорт опасности электробытовой техники жилого помещения
19	Паспорт опасности аварии на газопроводе из-за врезки в нефтепровод Омск-Ангара.
20	Паспорт опасности аварии на теплоэлектростанции
21	Паспорт опасности удара электрическим током на предприятии
22	Паспорт опасности падения при работе на высоте
23	Паспорт опасности биологического загрязнения на животноводческом комплексе

24	Паспорт опасности химического загрязнения красильного цеха текстильной фабрики
25	Паспорт опасности паники в движущейся толпе
26	Паспорт опасности инфекционного заражения в медицинской лаборатории больницы
27	Паспорт опасности заражения коронавирусной инфекцией в торговом центре
28	Паспорт опасности выбросов загрязняющих веществ от мусоросжигательного завода (20 человек обратились с жалобами на раздражающий кашель)
29	Паспорт опасности падения с высоты на строительной площадке (травмированы 10 человек)
30	Паспорт опасности отравления отработавшими газами на магистрали с интенсивным движением транспорта (45 жалоб от жильцов)

Таблица 2 – Паспорт опасностей

Первая группа. Свойства опасностей	
Признак	Вид (класс)
Происхождение	Естественные Естественно-техногенные Антропогенные Антропогенно-техногенные Техногенные
Физическая природа потока	Массовые Энергетические Информационные
Интенсивность потока	Опасные Чрезвычайно опасные
Длительность воздействия	Постоянные Переменные, периодические Импульсные, кратковременные
Зона воздействия	Производственные Бытовые Городские (селитебные) Природные Зоны ЧС
Размеры зоны воздействия	Локальные (местные) Региональные Межрегиональные Глобальные
Степень завершенности воздействия	Потенциальные Реальные Реализованные
Вторая группа. Свойства объекта защиты	
Способность различать (идентифицировать) опасности человеком	Различаемые Не различаемые
Вид негативного воздействия опасности	Вредные Травмоопасные
Масштаб воздействия (по численности лиц, подверженных воздействию опасности)	Индивидуальные Групповые Массовые

При подготовке **отчета** следует придерживаться следующей структуры:

1. Титульный лист
2. **Оглавление**

3. **Введение.** Во введении дать характеристику опасности, источники возникновения опасности, воздействия опасности на здоровье человека и среду обитания. Меры и методы защиты (объем 1–2 с.).
4. **Основная часть.** Идентифицируйте опасности и составьте паспорт опасности (объем 2-3 с.).
5. **Заключение.** Сделать общие выводы по проблеме, заявленной в задании (объем 1–2 с.).
6. **Список используемой литературы.**

Тема 1.4. Чрезвычайные ситуации природного и техногенного характера

Форма практического задания: Практико-аналитическое задание

Задание 1.

Установите соответствие между наиболее существенными угрозами интересам России и их описанием:

№	Сферы жизнедеятельности	Порядковый номер	Существенные угрозы интересам России
1.	В социальной сфере	Б	обусловлены экономической, демографической и культурно-религиозной экспансией определенных государств на российскую территорию; активизации деятельности трансграничной организованной преступности, а также зарубежных террористических организаций
2.	В пограничной сфере	Д	глубокое расслоение общества на узкий круг богатых и преобладающую массу малообеспеченных граждан, увеличение удельного веса населения, живущего за чертой бедности, рост безработицы.
3.	В международной сфере	В	ухудшение экологической ситуации в стране в настоящее время вызывает опасность развития чрезвычайной ситуации экологического характера
4.	В информационной сфере	Г	стремление ряда стран к вытеснению России с внешнего и внутреннего информационного рынка; разработка рядом государств концепции информационных войн; нарушение нормального функционирования информационных систем, сохранности информационных ресурсов, нарушение объективности информации.
5.	. В сфере экономики	А	проявляются в попытках других государств противодействовать укреплению России как одного из центров влияния в многополярном мире, помешать реализации национальных интересов и ослабить ее позиции в Европе, на Ближнем Востоке, в Закавказье, Центральной Азии и Азиатско-Тихоокеанском регионе.
6.	В экологической сфере	Е	угрозы имеют комплексный характер и обусловлены прежде всего существенным сокращением внутреннего валового продукта, снижением инвестиций, инновационной активности и научно-технического потенциала, стагнацией аграрного сектора, разбалансированием банковской системы, роста внешнего и внутреннего государственного

			долга, тенденцией к преобладанию в экспортных поставках топливно-сырьевой и энергетической составляющей, а в импортных – продовольствия и предметов первой необходимости.
--	--	--	---

Какая угроза интересам России не приведена в таблице. Добавьте и опишите ее.

Тема 1.5. Поддерживание безопасных условий жизнедеятельности в условиях военных конфликтов

Форма практического задания: контрольная работа

Задание 1.

Ответьте на вопросы:

Если у населения, находящегося в зоне боевых действий, отсутствуют элементарные знания и навыки выживания, это приводит к неоправданным жертвам. Их число вполне можно снизить. Для этого необходимо вовремя распознать опасность и заранее предпринять соответствующие меры. Ответьте на вопросы об основных правилах поведения в зоне боевых действий.

1. Какие правила поведения позволяют снизить угрозу для Вашей жизни при нахождении в зоне боевых действий?
2. Что необходимо предпринять мирному горожанину, если в городе, где он проживает, проходят боевые действия?
3. Каковы наиболее часто совершаемые ошибки, допускаемые мирными жителями, когда они находятся в зоне боевых действий?
4. Что необходимо делать при угрозе поражения стрелковым оружием?
5. Что необходимо делать, если рядом с вами произошел взрыв?
6. Какие вещи необходимо положить в "тревожный чемоданчик" при эвакуации?
7. Какими продуктами необходимо запастись при эвакуации?

РУБЕЖНЫЙ КОНТРОЛЬ К РАЗДЕЛУ 1: форма рубежного контроля – компьютерное тестирование.

Примеры тестовых заданий

1. Как называется очаг стойкого возбуждения в центральной нервной системе?
 - A. Сенсорное поле;
 - B. Нервное окончание;
 - C. Доминантный очаг;
 - D. Раздражение.

2. Какую долю от массы тела составляет объем циркулирующей крови у здорового человека?
- A. 7%;
 - B. 10%;
 - C. 4%;
 - D. 1%.
3. Продолжите предложение. Эритропоэз – это...
- A. разрушение эритроцитов;
 - B. образование всех новых клеток крови;
 - C. образование новых эритроцитов;
 - D. движение клеток.
4. Что расщепляют ферменты слюны?
- A. Белки;
 - B. Углеводы;
 - C. Витамины;
 - D. Жиры.
5. Сколько углеводов в граммах должен употреблять за сутки человек?
- A. 400;
 - B. 100;
 - C. 800;
 - D. 1000.
6. Какова энергетическая ценность 1 г. белка?
- A. 1 ккал;
 - B. 9 ккал;
 - C. 4 ккал;
 - D. 0 ккал.
7. Назовите функции крови.
- A. Питательная;
 - B. Дыхательная;
 - C. Выделительная;
 - D. Всё вышеперечисленное верно.
8. Кем были открыты группы крови?
- A. И. П. Павловым;
 - B. Ланд Штейнером;
 - C. Шванном;
 - D. Гарвеем.
9. Назовите функции белков.
- A. Структурная;
 - B. Энергетическая;
 - C. Защитная;
 - D. Все перечисленные.
10. Как подразделяются витамины по их растворимой части?
- A. Водно- и спирторастворимые;
 - B. Жиро- и углеродорастворимые;
 - C. Спирто- и водорастворимые;
 - D. Жиро- и водорастворимые.
11. Какой из ниже представленных органов не относится к органам выделения?
- A. Почки;
 - B. Кожа;
 - C. Лёгкие;
 - D. Сердце.
12. Какие функции выполняют эмоции?

- A. Пищевую, половую;
 - B. Информационную;
 - C. Социальную, пищевую;
 - D. Информационную, сигнальную, регуляторную, компенсаторную.
13. Какие свойства лежат в основе типов высшей нервной деятельности (по И.П. Павлову)?
- A. Сила, уравновешенность, подвижность;
 - B. Раздражимость; пластичность, лабильность;
 - C. Утомляемость; возбудимость, проводимость;
 - D. Лабильность; раздражимость, проводимость.
14. Что вызывает повышение тонуса симпатических нервов?
- A. Увеличение силы и частоты сердечных сокращений;
 - B. Уменьшения частоты сердечных сокращений;
 - C. Уменьшение возбудимости сердца;
 - D. Уменьшение проводимости сердца.
15. Благодаря чему ЦНС постоянно получает информацию о внутреннем состоянии организма и внешнем мире?
- A. Нервным волокнам;
 - B. Анализаторам;
 - C. Синапсам;
 - D. Медиаторам.
16. Назовите микроэлемент, отсутствие или малое количество которого вызывает флюороз зубов и других костных образований.
- A. Железо;
 - B. Кальций;
 - C. Фтор;
 - D. Йод.
17. Как называется ускорение темпов роста и развития детей?
- A. Дистрофия;
 - B. Гиподинамия;
 - C. Акселерация;
 - D. Гиперактивность.
18. Как называется ответная реакция организма, которая возникает при раздражении рецепторов с участием отделов центральной нервной системы?
- A. Лабильность;
 - B. Рефлекс;
 - C. Нервный центр;
 - D. Нейрон.
19. Как изменяется время рефлекса при утомлении?
- A. Укорачивается;
 - B. Не изменяется;
 - C. Увеличивается;
 - D. Когда как.
20. Какая из стран характеризуется наибольшим показателем ИРЧП:
- A. Швеция;
 - B. Норвегия;
 - C. Япония;
 - D. Германия.
21. Продолжите фразу. Здоровье, по определению ВОЗ – это...
- A. Отсутствие болезней;
 - B. Нормальное функционирование систем организма;
 - C. Состояние полного физического, духовного и социального благополучия, а не только отсутствие болезней и дефектов физического развития;

- D. Состояние организма человека, когда функции его органов и систем уравновешены с внешней средой и отсутствуют какие-либо болезненные изменения.

РАЗДЕЛ 2. Обеспечение безопасных условий жизнедеятельности

Тема 2.1. Профессиональная деятельность и оценка ее безопасности для работающего

Перечень изучаемых элементов содержания

Современные системы «человек-машина-среда» на всех уровнях их жизненного цикла. Обеспечение безопасности труда. Условия труда, факторы производственной среды (химические, физические, биологические), трудовой процесс, работоспособность, маркеры безопасности. Идентификация опасных и вредных факторов производственной среды.

Тема 2.2. Экологическая безопасность

Перечень изучаемых элементов содержания

Экологическая составляющая в системе жизнедеятельности человека, общества и государства. Модель устойчивого развития как основа безопасности жизнедеятельности. Основные глобальные экологические проблемы. Использование и воспроизводство природных ресурсов. Характер изменений окружающей среды и ожидаемые тенденции. Мировые источники опасности для России в экологической сфере. Система экологической безопасности в Российской Федерации. Нормативы в области охраны окружающей среды. Система экологического мониторинга. Экологическая безопасность в системе энергетического развития современной России.

Тема 2.3. Социальная безопасность и условия ее формирования

Перечень изучаемых элементов содержания

Социальная безопасность как условие общественной безопасности в Российской Федерации. Опасности индивидуального, общественного и глобального характера. Государство, как основной субъект обеспечения социальной безопасности общества и личности. Идентификация опасных факторов социального характера. Прогнозирование социальных опасностей. Социальные конфликты.

Тема 2.4. Управление безопасностью жизнедеятельности

Перечень изучаемых элементов содержания

Управление безопасностью жизнедеятельности. Система управления безопасностью жизнедеятельности. Функции управления безопасностью жизнедеятельности. Принципы и методы управления безопасностью жизнедеятельности. Средства управления БЖД. Управление безопасностью труда. Управление экологической безопасностью. Управление защитой населения и территорий от чрезвычайной ситуации (далее – ЧС). Нормативно-правовая база управления безопасностью жизнедеятельности. Органы управления безопасностью жизнедеятельности. Надзор и контроль за обеспечением безопасности жизнедеятельности.

ПРАКТИЧЕСКОЕ ЗАДАНИЕ К РАЗДЕЛУ 2

Тема 2.1. Профессиональная деятельность и оценка ее безопасности для работающего

Форма практического задания: расчетно-практическая

Задание 1.

Оценить радиационную обстановку согласно данным варианта на соответствие нормам радиационной безопасности.

Порядок выполнения задания.

3.1. Выбрать вариант (табл..2.).

3.2. Ознакомиться с методикой.

3.3. В соответствии с категорией облучаемых лиц, группой критических органов и режимов работы определить основные дозовые пределы (ПДД и ПД).

3.4. По формуле (1.2.) определить максимальную эквивалентную дозу излучения.

3.5. С помощью формул (1.1.) и (1.3.) сделать вывод о соответствии радиационной обстановки нормам радиационной безопасности.

3.6. Подписать отчет и сдать преподавателю.

Варианты заданий к практической работе по теме «оценка радиационной обстановки (см.Табл.3)

Таблица 3

Варианты заданий к практической работе по теме

«Оценка радиационной обстановки»

Варианты	Категория облучаемых лиц	Облучение		
		Группа критических органов	Вид облучения	Поглощаемая доза, мЗв/год
01	А	Все тело	α – излучение с энергией < 10 МэВ	1
02	А	Все тело	α – излучение с энергией <10 МэВ	2
03	А	Щитовидная железа	β – излучение	75
04	А	Печень, почки	Протоны с энергией < 10 МэВ	10
05	А	Легкие	Протоны с энергией < 10 МэВ	20
06	А	Голени, стопы	Нейтроны с энергией 0,1 ...10 МэВ	15
07	А	Кожный покров	Нейтроны с энергией 0,1 ...10 МэВ	20
08	Б	Все тело	γ - излучение	1
09	А	Все тело	γ - излучение	2
10	Б	Все тело	Рентгеновское излучение	3
11	А	Органы пищеварения	Рентгеновское излучение	10
12	А	Органы пищеварения	Нейтроны с энергией < 0,02 МэВ	1
13	А	Легкие	Нейтроны с энергией < 0,02 МэВ	2
14	А	Легкие	Нейтроны с энергией < 0,02 МэВ	3
15	А	Легкие	Нейтроны с энергией < 0,02 МэВ	4
16	А	Все тело	Нейтроны с энергией 0,1 ...10 МэВ	2
17	А	Все тело	Нейтроны с энергией 0,1 ...10 МэВ	3
18	А	Костная ткань	Протоны с энергией < 10 МэВ	20
19	А	Мышцы	Протоны с энергией < 10 МэВ	10
20	А	Легкие	β – излучение	100
21	А	Кисти рук	β – излучение	200
22	А	Кожный покров	α – излучение	20
23	А	Печень, почки	α – излучение	10
24	Б	Все тело	γ - излучение	2
25	Б	Все тело	γ - излучение	4
26	Б	Все тело	Нейтроны с энергией < 0,02 МэВ	1
27	Б	легкие	Нейтроны с энергией < 0,02 МэВ	2
28	Б	Легкие	Нейтроны с энергией < 0,02 МэВ	1
29	Б	Органы пищеварения	Рентгеновское излучение	5
30	Б	Органы пищеварения	Рентгеновское излучение	10

Тема 2.2. Экологическая безопасность

Форма практического задания: расчетно-практическая

Задание 1.

Оценить качество питьевой воды

Изучить теоретические основы водопользования, нормирования качества питьевой воды, сделать анализ соответствия содержащихся веществ в пробах питьевой воды по предложенному варианту (таблица 1).

Порядок выполнения задания:

1. ознакомиться с методикой;
2. выбрать вариант в соответствии с таблицей 1;
3. дать классификацию нормативных требований к питьевой воде;
4. дать классификацию категорий водопользования;
5. перечислить лимитирующие показатели вредности, по которым в соответствии с нормативными требованиями оценивают качество питьевой воды;
6. привести гигиенические нормативы для вредных веществ, содержащихся в пробах питьевой воды, по выбранному варианту;
7. сравнить фактические значения концентраций вредных веществ по варианту (таблица 1) с нормативными значениями [1];
8. при наличии веществ 1-го и 2-го классов опасности провести оценку качества питьевой воды по формуле $C_1 / ПДК_1 + C_2 / ПДК_2 + \dots + C_n / ПДК_n \leq 1$;
9. сделать выводы, показать отчет преподавателю.

Таблица 1 – примерные варианты заданий

Вариант	Вредное вещество	Фактическая концентрация, мг/л
1	Алюминий	0,4
	Бериллий	0,0001
	Бугилен	0,15
	Ацетон	2,1
	Хлорбензол	0,006
2	Свинец	0,03
	Висмут	0,08
	Скипидар	0,1
	Нитраты	40
	Желатин технический	0,005

Нормативные документы:

1. СанПиН 2.1.4.1074-01. Питьевая вода. Гигиенические требования к качеству воды централизованных систем питьевого водоснабжения. Контроль качества.

Тема 2.3. Социальная безопасность и условия ее формирования

Форма практического задания: реферат

Перечень тем рефератов к теме 2.3.:

1. Социальная гармония как идеал общественной жизни.

2. Социальные предпосылки нарастания общественной солидарности.
3. Социальное неравенство и социальная стабильность общества.
4. Прогнозирование и предупреждение социальных конфликтов.
5. Угрозы социальной безопасности
6. Жизнь без риска: иллюзия или реальность?
7. Психологическая безопасность личности.
8. Возрастные аспекты социальной безопасности человека.
9. Образ жизни и формирование личности безопасного типа.
10. Система социальной безопасности столичного региона.
11. Современное проявление терроризма, его особенности.
12. Культура социальной безопасности: взаимодействие традиционного и инновационного.
13. Историческая динамика уровней социальной безопасности России.
14. Традиционные технологии обеспечения социальной безопасности.
15. Террористические угрозы социальной безопасности России.
16. Состояние и особенности обеспечения социальной безопасности столичного мегаполиса в сравнении с другими регионами Российской Федерации.
17. Социальные приоритеты и образ жизни современной молодежи в контексте безопасности.
18. Социальные аномалии молодежного образа жизни.

Реферат – это обзор точек зрения различных авторов по рассматриваемой теме (проблеме).

При подготовке реферата следует придерживаться следующей структуры:

1. **Оглавление**
2. **Введение.** Во введении дать обоснование выбора темы, раскрыть проблематику выбранной темы (объем 1–2 с).
3. **Основная часть.** Привести и аргументировать основные тезисы каждого произведения. Провести их сопоставление. Высказать собственную точку зрения и обосновать ее (объем 5–7 с).
4. **Заключение.** Сделать общие выводы по проблеме, заявленной в реферате (объем 1–2 с).
5. **Список реферируемой литературы.** Привести исходные данные реферируемых произведений (автор(ы), название, где опубликован, в каком году).

Работа должна быть выполнена в текстовом редакторе MS Word и отредактирована по следующим параметрам:

- левое поле 30 мм, остальные по 20 мм;
- шрифт Times New Roman;
- размер шрифта для всей работы 14 пт;
- междустрочный интервал — 1.5;
- выравнивание по ширине страницы;
- абзацный отступ — 1,25 см (без использования клавиш «Tab» или «Пробел»);
- нумерация страниц, кроме титула;
- точки в заголовках не ставятся.

Не допускается:

- использование в тексте разрывов страниц;

- использование автоматических постраничных ссылок;
- использование автоматических переносов;
- использование разреженного или уплотненного меж буквенного интервала.

Тема 2.4. Управление безопасностью жизнедеятельности

Форма практического задания: деловая игра

Задание 1.

Деловая игра на тему «Я и безопасный город»

Цель: научить студентов правилам безопасности во всех сферах их жизни, дать знания в области безопасности жизнедеятельности.

Задачи:

1. Обсудить со студентами зоны повышенной опасности в городе.
2. Систематизировать знания у студентов о правилах безопасного поведения на улицах и дорогах и принять рациональное решение в опасных ситуациях.
3. Изучить службы входящие в систему обеспечения безопасности города.

Ход игры.

Студенты делятся на группы по 5 человек. Группы рассаживаются за отдельными столиками.

Задание 1 для группы: каждая группа отвечает на вопрос

1.Как вы думаете, что привлекает людей к городской жизни?

Студенты формируют ответы на вопрос.

Задание 2 для группы: каждая группа отвечает на вопрос:

2. Каковы основные опасности в вашем городе?

Студенты формируют ответы на вопрос и тезисно обозначают на листе А-4 одним словосочетанием или предложением не более 3 важнейших на их взгляд зоны опасностей в городе, которые они будут представлять.

Задание 3: каждая группа отвечает на вопрос:

3.Каковы основные причины опасных ситуаций?

Задание 4. Группы получают задание – разработать модель идеального желаемого будущего, экспресс-проект: что нужно сделать, чтобы выбранная опасность стала безопасной. На листе А-4 кратко записать идеи. Условие: любая фантазия приемлема, критика недопустима.

Задание 5. каждая группа отвечает на вопрос:

4. Что необходимо для того, чтобы сделать вашу идею осуществимой?

Сформулированные ответы на вопрос студенты представляют в таблицу 1:

Таблица 1

Что необходимо для того, чтобы сделать вашу идею осуществимой

Что необходимо сделать?	Кто это сделает?	К какому сроку?

Команды представляют результаты своего труда. После обсуждения, результаты озвучиваются командами, озвучивается не только то, что группа предлагает, но и что реально можно сделать. После окончания игры таблицы вывешиваются на информационном стенде для всеобщего ознакомления.

РУБЕЖНЫЙ КОНТРОЛЬ К РАЗДЕЛУ 2: форма рубежного контроля – компьютерное тестирование.

Примеры тестовых заданий

Выберите один или несколько правильных ответов.

1. Продолжите предложение. Единая государственная система предупреждения и ликвидации ЧС создана с целью защиты населения ...
 - A. и территорий от ЧС;
 - B. от экономической нестабильности;
 - C. и территории от нападения вероятного противника;
 - D. и территорий от криминальных ситуаций.
2. Назовите закон, определяющий права и обязанности граждан России в области защиты от ЧС.
 - A. Федеральный закон «О гражданской обороне»;
 - B. Федеральный закон «Об обороне»;
 - C. закон Российской Федерации «О безопасности»;
 - D. Федеральный закон «О защите населения и территорий от чрезвычайных ситуаций природного и техногенного характера.
3. Что является предметом исследования в теории безопасности?
 - A. ЧС природного, техногенного и социального характера;
 - B. опасности и ЧС различного характера;
 - C. ЧС природного и техногенного характера;
 - D. ЧС экологического, техногенного и социального характера.

4. Продолжите предложение. Обстоятельства, возникающие в результате природных стихийных бедствий или аварий, называются чрезвычайными, если они вызывают ...
- A. небольшие изменения в жизнедеятельности людей;
 - B. резкие изменения в жизнедеятельности людей;
 - C. повышение работоспособности у людей;
 - D. понижение работоспособности у людей.
5. Как называется комплекс мероприятий, проводимых заблаговременно и направленных на максимальное уменьшение риска возникновения ЧС?
- A. предупреждение ЧС;
 - B. мониторинг ЧС;
 - C. ликвидация ЧС;
 - D. снижение количества возможных потерь.
6. Как называется непредвиденная и неожиданная ситуация, с которой пострадавшее население не способно справиться самостоятельно?
- A. чрезвычайная;
 - B. катастрофическая;
 - C. экстремальная;
 - D. инцидент.
7. Как называется ЧС, масштаб которой ограничивается одной промышленной установкой, поточной линией, цехом?
- A. экологическая ЧС;
 - B. социальная ЧС;
 - C. локальная ЧС;
 - D. биологическая ЧС.
8. Продолжите предложение. ЧС природного характера могут происходить ...
- A. независимо друг от друга;
 - B. под воздействием антропогенных факторов;
 - C. только во взаимодействии друг с другом;
 - D. независимо друг от друга и во взаимодействии
9. Выбрать подходящее недостающее слово.
К непрогнозируемым внезапным относятся ЧС _____ характера.
- A. природного и техногенного;
 - B. индивидуального;
 - C. социального;
 - D. экономического.
10. Продолжите предложение. Общее число экстремальных событий, ведущих к возникновению стихийных бедствий постоянно ...
- A. уменьшается;
 - B. увеличивается;
 - C. сохраняется без изменений.
11. Что относится к опасностям индивидуального характера?
- A. лишение жизни, здоровья, дееспособности;
 - B. опасности в сфере духовной жизни общества;
 - C. манипулирование сознанием, поведением;
 - D. нравственное развращение и физическое растление;

- Е. использование человека как средства обогащения другого.
12. Что относится к опасностям общественного характера?
- А. ограничение или лишение международно-признанных прав и свобод;
 - В. опасности в сфере социальной жизни общества;
 - С. опасности в сфере экономической жизни общества;
 - Д. опасности в сфере политической жизни общества;
 - Е. опасности, связанные с преступными группировками.
13. В каких ситуациях раскрывается смысл системы «человек – социальная группа»?
- А. человек как источник опасности для социальной группы;
 - В. человечество как источник опасности для человечества;
 - С. социальная группа как источник опасности для человека;
 - Д. человечество как источник опасности для человека;
 - Е. социальная группа как источник опасности для другой социальной группы.
14. Что из перечисленного является правилами прогнозирования социальных опасностей?
- А. превентивные меры бесполезны, потому что все в мире случайно;
 - В. неприятности могут произойти с каждым человеком;
 - С. беды случаются реже, если принимать меры по их недопущению и соблюдать рекомендации по безопасности;
 - Д. опасность может возникнуть в любое время и в любом месте;
 - Е. многие опасные ситуации есть результат невнимательности пострадавшего, либо его незнания, глупости, каприза, непослушания.
15. Что из представленного является факторами социальных угроз?
- А. Сохранение в структуре общества и органах управления значительного влияния родоплеменных традиций, кланов, религиозных и иных обычаев, при отсутствии механизма их гармонизации в представительных и исполнительных органах;
 - В. Большое внимание развитию формирования культуры безопасности в обществе;
 - С. Недовольство граждан коррупцией, отдельными решениями центральных и местных органов власти;
 - Д. Вседозволенность, безответственность в средствах массовой информации, целенаправленная пропаганда асоциальных явлений.
16. Что относится к индикаторам, свидетельствующим о накоплении опасных факторов, которые могут перерасти в острый социальный конфликт с применением насилия и оружия?
- А. Большое количество массовых развлекательных мероприятий;
 - В. Увеличение участников пикетов, забастовок, шествий, митингов, блокирований объектов под лозунгами, направленными против органов управления;
 - С. Массовая скупка медикаментов;
 - Д. Увеличение фактов обнаружения и изъятия оружия, наркотиков, крупных сумм денег, резкий рост преступности.
17. Какие социальные последствия имеет алкоголизм?
- А. рост смертности, развитие соматических и психических заболеваний;
 - В. преступления против личности: воровство, грабеж, разбой;
 - С. негативное влияние на трудовую дисциплину, профессиональные качества работников, их здоровье и работоспособность;
 - Д. снижение социального напряжения в обществе;
 - Е. снижение производственного травматизма.

РАЗДЕЛ 3. УЧЕБНО-МЕТОДИЧЕСКОЕ ОБЕСПЕЧЕНИЕ САМОСТОЯТЕЛЬНОЙ РАБОТЫ ОБУЧАЮЩИХСЯ ПО ДИСЦИПЛИНЕ (МОДУЛЮ)

3.1. Виды самостоятельной работы обучающихся по дисциплине (модулю)

Очной формы обучения

Раздел, тема	Количество часов	Вид самостоятельной работы
Раздел 1. Человек и среда обитания	3	Самостоятельное изучение материала по теме: Информационная безопасность как состояние защищенности личности, общества и государства от внутренних и внешних информационных угроз.
	3	Самостоятельное изучение материала по теме: Экономическая безопасность как фундамент устойчивого развития современной России.
	4	Подготовка реферата на тему: Информационная безопасность как состояние защищенности личности, общества и государства от внутренних и внешних информационных угроз.
	4	Подготовка реферата на тему: Экономическая безопасность как фундамент устойчивого развития современной России.
Раздел 2. Обеспечение безопасных условий жизнедеятельности	3	Самостоятельное изучение материала по теме: Транспортная безопасность как составная часть техносферной безопасности.
	4	Подготовка реферата на тему: Транспортная безопасность как составная часть техносферной безопасности.
	3	Самостоятельное изучение материала по теме: Пожарная безопасность.
	3	Подготовка реферата на тему: Пожарная безопасность.
Общий объем по дисциплине (модулю), часов	27	

Очно-заочная форма обучения

Раздел, тема	Количество часов	Вид самостоятельной работы
Раздел 1. Человек и среда обитания	6	Самостоятельное изучение материала по теме: Информационная безопасность как состояние защищенности личности, общества и государства от внутренних и внешних информационных угроз.
	6	Самостоятельное изучение материала по теме: Экономическая безопасность как фундамент устойчивого развития современной России.
	4	Подготовка реферата на тему: Информационная безопасность как состояние защищенности личности, общества и государства от внутренних и внешних информационных угроз.
	4	Подготовка реферата на тему: Экономическая безопасность как фундамент устойчивого развития современной России.
Раздел 2. Обеспечение безопасных условий жизнедеятельности	6	Самостоятельное изучение материала по теме: Транспортная безопасность как составная часть техносферной безопасности.

	4	Подготовка реферата на тему: Транспортная безопасность как составная часть техносферной безопасности.
	6	Самостоятельное изучение материала по теме: Пожарная безопасность.
	5	Подготовка реферата на тему: Пожарная безопасность.
Общий объем по дисциплине (модулю), часов	39	

3.2. Задания для самостоятельной работы

Задания для самостоятельной работы к Разделу 1

Вопросы для самостоятельной работы к Разделу 1

1. Назовите современные подходы к понятию «Экономическая безопасность».
2. Опишите классификационную схему экономической безопасности, как объекта исследования.
3. В чем заключается экономическое обоснование концепции устойчивого развития, как основы экономической безопасности?
4. Что включает в себя система показателей экономической безопасности?
5. Назовите определяющие факторы развития современной мировой экономики.
6. В чем заключаются национальные интересы государства в сфере обеспечения экологической безопасности?
7. Назовите алгоритм деятельности по учету укрупненных национальных интересов в сфере экономики.
8. Каковы основные причины затрудненности обеспечения роста экономики в нашей стране?
9. Дайте характеристику основных элементов недобросовестной конкуренции в постсоветской экономике России.
10. Каковы основные факторы, влияющие сегодня на состояние российской экономики?
11. Какова цель Государственной стратегии экономической безопасности Российской Федерации в современных условиях?
12. Назовите алгоритм деятельности государства по обеспечению экономической безопасности в современных условиях.
13. Какие мероприятия необходимы для создания экономической безопасности в современных условиях?
14. Какова роль государства в системе регулирования экономической системы как основы экономической безопасности?
15. Охарактеризуйте сущность и содержание информации, ее влияние на безопасность.
16. Каково содержание понятия "Информационная сфера"?
17. Охарактеризуйте сущность и содержание технологических секретов.
18. Какова структура и содержание деловой информации?

19. Что такое информационное общество?

Перечень тем рефератов к Разделу 1

1. Система показателей экономической безопасности.
2. Определяющие факторы развития современной мировой экономики.
3. Национальные экономические и обеспечение экономической безопасности России.
4. Цель Государственной стратегии экономической безопасности Российской Федерации в современных условиях.
5. Роль государства в обеспечении защиты от угроз экономической безопасности в России.
6. Системный подход к информационной безопасности.
7. Составляющие национальных интересов России в информационной сфере.
8. Роль информационной сферы в современном мировом сообществе.
9. Влияние информационной безопасности на развитие экономики в РФ.

Аналитические задания к Разделу 1

1. Проанализируйте мероприятия Правительства Российской Федерации по решению проблем экономической безопасности и оцените их достоинства и недостатки. Что ещё необходимо сделать для решения этих проблем?
2. Раскройте характерные черты научного исследования. Дайте рекомендации по решению проблем научного исследования в области экономической безопасности жизнедеятельности.
3. Проанализируйте методы обеспечения информационной безопасности, и представьте пути решения проблем обеспечения информационной безопасности.
4. Дайте общую характеристику методов исследования вопросов информационной безопасности. Разработайте предложения по их оптимизации.
5. Проанализируйте состояние безопасности экономики в Российской Федерации в настоящее время и разработайте предложения по ее улучшению.
6. Проанализируйте социальные причины глобального социальноэкономического кризиса в мире и Российской Федерации. Что необходимо сделать человечеству для снижения опасностей от его усиления?
7. Охарактеризуйте международную миграцию, её причины и последствия. Назовите условия ее оптимального существования и функционирования.
8. Проанализируйте демографическую политику Российской Федерации. Назовите условия по улучшению демографической ситуации в РФ и дополнительных мерах по поддержке многодетных семей.
9. Раскройте особенности антропогенного воздействия на окружающую среду в современных условиях. Назовите условия их снижения до минимального уровня.
10. Проанализируйте социальные причины терроризма. Назовите условия, при которых происходит обострение проблемы терроризма.

Задания для самостоятельной работы к Разделу 2

Вопросы для самостоятельной работы к Разделу 2

1. Охарактеризуйте структуру транспортного комплекса в Российской Федерации.
2. Каковы основные задачи обеспечения транспортной безопасности?
3. Какими принципами обеспечивается транспортная безопасность?
4. Назовите основные причины аварий и гибели людей на акваториях?
5. Назовите показатели, которые определяют уровень безопасности гражданской авиации?
6. Какие требования необходимо выполнять по обеспечению безопасности перевозок пассажиров и грузов субъектами транспортной деятельности?
7. Назовите основные причины автомобильных аварий в Российской Федерации.
8. Назовите меры по обеспечению безопасности на железнодорожном транспорте?
9. Что включает в себя система транспортной безопасности в Российской Федерации?
10. Каковы новые проблемы транспортной магистрали в Российской Федерации?
11. Каковы основные направления совершенствования системы транспортной безопасности в Российской Федерации?

Перечень тем рефератов к Разделу 2

1. Определение транспортной безопасности в Российской Федерации.
2. Структура транспортного комплекса России.
3. Принципы обеспечения транспортной безопасности.
4. Оперативное руководство процессом обеспечения транспортной безопасности в Российской Федерации.
5. Механизмы реализации задач в области обеспечения транспортной безопасности России.
6. Интеллектуальная транспортная система города Москвы.
7. Пожары в лесах и на торфяниках.
8. Мое поведение при пожаре.
9. Оказание самопомощи и взаимопомощи при ранениях, переломах и ожогах.
10. Предупреждение возникновения пожаров.
11. Проблемы обеспечения пожаробезопасности.
12. Методы и средства пожаротушения.
13. Психологическая помощь пострадавшим при пожаре.
14. Пожарная безопасность в туристическом походе.

Аналитические задания к Разделу 2

1. Проанализируйте мероприятия Правительства Российской Федерации по решению проблем безопасности и оцените их достоинства и недостатки. Что ещё предстоит сделать для решения этих проблем?

2. Охарактеризуйте основные проблемы безопасности жизнедеятельности. Что необходимо сделать в современных условиях для их решения?
3. Раскройте общую характеристику методов исследования вопросов безопасности жизнедеятельности. Разработайте предложения по их оптимизации
4. Охарактеризуйте особенности научного исследования социотехнического взаимодействия в безопасности жизнедеятельности. Что необходимо сделать для их улучшения?
5. Проанализируйте состояние окружающей социоприродной среды по месту Вашего проживания и разработайте предложения по ее улучшению
6. Охарактеризуйте качество жизни и качество окружающей социоприродной среды. Проанализируйте их взаимосвязь и назовите условия для их оптимизации.
7. Охрана окружающей среды как основная функция государства. Осуществите анализ деятельности Российской Федерации в данной сфере в XXI веке.
8. Осуществите анализ выполнения в Российской Федерации положений Концепции перехода Российской Федерации к устойчивому развитию. Что необходимо сделать для ее реализации?
9. Осуществите анализ Концепции долгосрочного социально-экономического развития Российской Федерации на период до 2020 года. Разработайте предложения по ее оптимизации.
10. Охарактеризуйте Стратегию национальной безопасности Российской Федерации 2020 года и дайте рекомендации по ее решению.
11. Проанализируйте «Основы государственной политики в области экологического развития Российской Федерации на период до 2030 года». Назовите условия их оптимального решения.
12. Проанализируйте содержание Экологической Доктрины Российской Федерации и разработайте предложения по ее реализации
13. Осуществите анализ московского региона в вопросах безопасности и дайте рекомендации по ее улучшению.
14. Проанализируйте взаимоотношения человеческого организма и социотехнической среды его обитания. Что необходимо сделать для их оптимального сосуществования?
15. Проанализируйте влияние социоприродных факторов на организм человека и разработайте предложения созданию разносторонней системы оздоровления.
16. Охарактеризуйте принципы рационального использования природных ресурсов и охраны природы и проанализируйте их реализацию в Российской Федерации в современных условиях.
17. Проанализируйте социальные причины глобального социально-экономического кризиса в мире и Российской Федерации. Что необходимо сделать человечеству для снижения опасностей от его усиления?
18. Охарактеризуйте международную миграцию, её причины и последствия. Назовите условия ее оптимального существования и функционирования.
19. Проанализируйте социально-экономические проблемы армии и военно-промышленного комплекса в мирное и военное время и определите, что необходимо сделать для их разрешения.

20. Раскройте особенности антропогенного воздействия на окружающую среду в современных условиях. Назовите условия, необходимые для минимизации такого воздействия.
21. Проанализируйте социальные причины терроризма. Назовите условия, при которых происходит обострение проблемы терроризма.

Литература для самостоятельного изучения к Разделам 1–2

Основная литература

1. *Белов, С. В.* Безопасность жизнедеятельности и защита окружающей среды (техносферная безопасность): учебник для вузов / С. В. Белов. — 6-е изд., перераб. и доп. — Москва: Издательство Юрайт, 2023. — 638 с. — (Высшее образование). — ISBN 978-5-534-16270-7. — Текст: электронный // Образовательная платформа Юрайт [сайт]. — URL: <https://urait.ru/bcode/530724>.
2. *Резчиков, Е. А.* Безопасность жизнедеятельности: учебник для вузов / Е. А. Резчиков, А. В. Рязанцева. — 2-е изд., перераб. и доп. — Москва: Издательство Юрайт, 2023. — 639 с. — (Высшее образование). — ISBN 978-5-534-12794-2. — Текст: электронный // Образовательная платформа Юрайт [сайт]. — URL: <https://urait.ru/bcode/511426>.
3. *Беляков, Г. И.* Безопасность жизнедеятельности. Охрана труда в 3 т. Том 1: учебник для вузов / Г. И. Беляков. — 4-е изд. — Москва: Издательство Юрайт, 2023. — 360 с. — (Высшее образование). — ISBN 978-5-534-12634-1. — Текст: электронный // Образовательная платформа Юрайт [сайт]. — URL: <https://urait.ru/bcode/510832>.

Дополнительная литература

1. Безопасность жизнедеятельности для педагогических и гуманитарных направлений: учебник и практикум для вузов / В. П. Соломин [и др.]; под общей редакцией В. П. Соломина. — Москва: Издательство Юрайт, 2023. — 399 с. — (Высшее образование). — ISBN 978-5-534-01400-6. — Текст: электронный // Образовательная платформа Юрайт [сайт]. — URL: <https://urait.ru/bcode/510839>.
2. *Каракеян, В. И.* Безопасность жизнедеятельности: учебник и практикум для вузов / В. И. Каракеян, И. М. Никулина. — 3-е изд., перераб. и доп. — Москва: Издательство Юрайт, 2023. — 313 с. — (Высшее образование). — ISBN 978-5-534-05849-9. — Текст: электронный // Образовательная платформа Юрайт [сайт]. — URL: <https://urait.ru/bcode/510519>.
3. *Беляков, Г. И.* Пожарная безопасность: учебное пособие для вузов / Г. И. Беляков. — Москва: Издательство Юрайт, 2023. — 143 с. — (Высшее образование). — ISBN 978-5-534-09831-0. — Текст: электронный // Образовательная платформа Юрайт [сайт]. — URL: <https://urait.ru/bcode/512037>.
4. *Беляков, Г. И.* Безопасность жизнедеятельности. Охрана труда в 3 т. Т. 3: учебник для вузов / Г. И. Беляков. — 4-е изд., перераб. и доп. — Москва: Издательство Юрайт, 2023. — 484 с. — (Высшее образование). — ISBN 978-5-534-12635-8. — Текст: электронный // Образовательная платформа Юрайт [сайт]. — URL: <https://urait.ru/bcode/518991>.

3.3. Методические указания к самостоятельной работе по дисциплине (модулю)

Освоение слушателями программы предполагает изучение материалов дисциплин (модулей) в ходе самостоятельной работы.

Для успешного освоения дисциплины (модуля) и достижения поставленных целей необходимо внимательно ознакомиться с рабочей программой дисциплины (модуля), доступной в электронной информационно-образовательной среде РГСУ.

Следует обратить внимание на списки основной и дополнительной литературы, на предлагаемые преподавателем ресурсы информационно-телекоммуникационной сети Интернет. Эта информация необходима для самостоятельной работы обучающегося.

Для более углубленного изучения темы задания для самостоятельной работы рекомендуется выполнять параллельно с изучением данной темы. При выполнении заданий по возможности используйте наглядное представление материала.

Самостоятельная работа включает разнообразный комплекс видов и форм работы обучающихся.

Написание реферата (доклада)

Требования к структуре реферата (доклада):

Работа должна содержать систематизацию и краткое изложение материала из не менее 5-и литературных источников (монографий, научных статей и докладов) по выбранной теме.

Основные требования к оформлению:

Структура доклада (реферата): 1) титульный лист; 2) содержание (в нем последовательно указываются названия пунктов доклада (реферата), указываются страницы, с которых начинается каждый пункт); 3) введение (формулируется суть исследуемой проблемы, обосновывается выбор темы, определяются ее значимость и актуальность, указываются цель и задачи доклада (реферата), дается характеристика используемой литературы); 4) основная часть (каждый раздел ее доказательно раскрывает исследуемый вопрос); 5) выводы и заключение (подводятся итоги или делается обобщенный вывод по теме доклада (реферата)); 6) литература.

Доклад (реферат) оформляется на одной стороне листа белой бумаги формата А4 (210x297 мм). Интервал межстрочный – полуторный. Цвет шрифта – черный. Гарнитура шрифта основного текста - «Times New Roman» или аналогичная. Кегль (размер) от 12 до 14 пунктов. Размеры полей страницы (не менее): правое 10 мм, верхнее – 15 мм, нижнее – 20 мм, левое - 25 мм. Формат абзаца: полное выравнивание («по ширине»). Отступ красной строки одинаковый по всему тексту – 15 мм. Страницы должны быть пронумерованы с учётом титульного листа (на титульном листе номер страницы не ставится). В работах используются цитаты, статистические материалы. Эти данные оформляются в виде сносок (ссылок и примечаний). Внутритекстовые, подстрочные и затекстовые библиографические ссылки должны оформляться в соответствии с ГОСТ Р 7.0.5-2008 «Библиографическая ссылка». Общие требования и правила составления».

Реферат (доклад) сдается в бумажном и электронном виде (10 - 20 печатных страниц).

При проверке реферата (доклада) на антиплагиат - www.antiplagiat.ru - (более 50% заимствований) работа не принимается.

Выполнение тестовых заданий

Тестовые задания содержат вопросы и 3-4 варианта ответа по базовым положениям изучаемой темы, составлены с расчетом на знания, полученные слушателями в процессе изучения темы.

Тестовые задания выполняются в письменной или электронной форме и сдаются преподавателю, ведущему дисциплину (модуль).

РАЗДЕЛ 4. ОЦЕНОЧНЫЕ МАТЕРИАЛЫ ПО ДИСЦИПЛИНЕ (МОДУЛЮ)

4.1. Форма промежуточной аттестации обучающегося по дисциплине (модулю)

Контрольным мероприятием промежуточной аттестации обучающихся по дисциплине (модулю) является **зачет**, который проводится в **устной или письменной** форме.

4.2. Оценочные материалы, определяющие процедуры оценивания знаний, умений, навыков и (или) опыта деятельности, характеризующих этапы формирования компетенций

4.2.1. Организационные основы применения балльно-рейтинговой системы оценки успеваемости обучающихся по дисциплине (модулю)

Оценка качества освоения обучающимися дисциплины (модуля) реализуется в формате балльно-рейтинговой системы оценки успеваемости обучающихся (далее – БРСО).

БРСО в ходе текущего контроля успеваемости и промежуточной аттестации осуществляется по 100-балльной шкале.

Академический рейтинг обучающегося по дисциплине (модулю) складывается из результатов:

- текущего контроля успеваемости (максимальный текущий рейтинг обучающегося – 80 рейтинговых баллов);
- промежуточной аттестации (максимальный рубежный рейтинг обучающегося – 20 рейтинговых баллов).

Условия оценки освоения обучающимся дисциплины (модуля) в формате БРСО доводятся преподавателем до сведения обучающихся на первом учебном занятии, а также размещены в свободном доступе в электронной информационно-образовательной среде Университета.

4.2.2. Проведение текущего контроля успеваемости обучающихся по дисциплине (модулю) в соответствии с балльно-рейтинговой системой оценки успеваемости обучающегося

В течение учебного семестра до промежуточной аттестации на основании утвержденной рабочей программы дисциплины (модуля) формируется текущий рейтинг обучающегося. Текущий рейтинг обучающегося складывается как сумма рейтинговых баллов, полученных им в течение учебного семестра по всем видам учебных занятий по дисциплине (модулю).

В процессе текущего контроля оцениваются следующие действия обучающегося, направленные на освоение компетенций в рамках изучения дисциплины (модуля):

- академическая активность (посещаемость учебных занятий, самостоятельное изучение содержания дисциплины (модуля) в электронной информационно-образовательной среде, соблюдение сроков сдачи практических заданий и текущих контрольных мероприятий и др.);
- выполнение и сдача текущих и итогового практических заданий (рефераты, кейс-задания, расчетные задания и др., активное участие в групповых интерактивных занятиях (дискуссии, деловые игры и др);
- прохождение рубежей текущего контроля, включая соблюдение графика их прохождения в электронной информационно-образовательной среде.

Для планирования расчета текущего рейтинга обучающегося используются следующие пропорции:

Вид учебного действия	Максимальная рейтинговая оценка, баллов
академическая активность	10
практические задания	40
<i>из них: текущие практические задания</i>	20
<i>итоговое практическое задание</i>	20
рубежи текущего контроля	30
ИТОГО:	80

В течение учебного семестра по дисциплине (модулю) обучающимся должен быть накоплен текущий рейтинг не менее 52 рейтинговых баллов (65% от максимального значения текущего рейтинга).

Необходимыми условиями допуска обучающегося к промежуточной аттестации по дисциплине являются положительное прохождение обучающимся не менее 65% рубежей текущего контроля с накоплением не менее 65% максимального рейтингового балла за каждый рубеж текущего контроля и положительное выполнение итогового практического задания с накоплением не менее 65% максимального рейтингового балла, установленного за итоговое практическое задание.

Невыполнение вышеуказанных условий является текущей академической задолженностью, которая должна быть ликвидирована обучающимся до контрольного мероприятия промежуточной аттестации.

Сведения о наличии у обучающихся текущей академической задолженности, сроках и порядке добора рейтинговых баллов для её ликвидации доводятся до обучающихся педагогическим работником.

В случае неликвидации текущей академической задолженности, педагогический работник обязан во время контрольного мероприятия промежуточной аттестации поставить обучающемуся 0 рейтинговых баллов. В этом случае ликвидация текущей академической задолженности возможна в периоды проведения повторной промежуточной аттестации.

4.2.3. Проведение промежуточной аттестации обучающихся по дисциплине (модулю) в соответствии с балльно-рейтинговой системой оценки успеваемости обучающегося

Промежуточная аттестация по дисциплине (модулю) проводится в соответствии с Положением о промежуточной аттестации обучающихся по основным профессиональным образовательным программам в Российском государственном социальном университете и Положением о балльно-рейтинговой системе оценки успеваемости обучающихся по основным профессиональным образовательным программам в Российском государственном социальном университете в действующей редакции.

На промежуточную аттестацию отводится 20 рейтинговых баллов.

Ответы обучающегося на контрольном мероприятии промежуточной аттестации оцениваются педагогическим работником по 20-балльной шкале, а итоговая оценка по дисциплине (модулю) выставляется по пятибалльной системе для дифференцированного зачета.

Критерии выставления оценки определяются Положением о балльно-рейтинговой системе оценки успеваемости обучающихся по основным профессиональным образовательным программам высшего образования – программам бакалавриата, программам специалитета, программам магистратуры в Российском государственном социальном университете.

В процессе определения рубежного рейтинга обучающегося используется следующая шкала:

Рубежный рейтинг	Критерии оценки освоения обучающимся дисциплины (модуля) в ходе контрольных мероприятий промежуточной аттестации
19-20 рейтинговых баллов	обучающийся глубоко и прочно усвоил программный материал, исчерпывающе, последовательно, грамотно и логически стройно его излагает, тесно увязывает с задачами и будущей деятельностью, не затрудняется с ответом при видоизменении задания, свободно справляется с задачами и практическими заданиями, правильно обосновывает принятые решения, умеет самостоятельно обобщать и излагать материал, не допуская ошибок
16-18 рейтинговых баллов	обучающийся твердо знает программный материал, грамотно и по существу излагает его, не допуская существенных неточностей в ответе на вопрос, может правильно применять теоретические положения и владеет необходимыми умениями и навыками при выполнении практических заданий
13-15 рейтинговых баллов	обучающийся освоил основной материал, но не знает отдельных деталей, допускает неточности, недостаточно правильные формулировки, нарушает последовательность в изложении программного материала и испытывает затруднения в выполнении практических заданий
1-12 рейтинговых баллов	обучающийся не знает значительной части программного материала, допускает существенные ошибки, с большими затруднениями выполняет практические задания
0 рейтинговых баллов	не аттестован

4.3. Перечень заданий для проведения текущей и промежуточной оценки знаний, умений, навыков и (или) опыта деятельности, характеризующих этапы формирования компетенций

4.3.1. Оценочные материалы для проведения текущей аттестации и рубежного контроля обучающихся по дисциплине (модулю)

Перечень вопросов рубежного контроля и текущей аттестации

Раздел 1. Человек и среда обитания

Форма рубежного контроля – компьютерное тестирование

Вопросы рубежного контроля

Код контролируемой компетенции: УК-8

1. Опасность. Классификация опасности.
2. Характеристика угроз человеку в древнем мире.
3. Характеристика угроз человеку в современном мире.
4. Место безопасности в системе потребностей человека.
5. Принципы безопасности жизнедеятельности.
6. Признаки безопасности жизнедеятельности.
7. Классификация рисков.

8. Классификация опасностей.
9. Классификация угроз.
10. Типы высшей нервной деятельности. Их физиологическая основа.
11. Система крови. Основные функции крови.
12. Газообмен и транспорт газов в организме человека.
13. Терморегуляция (химическая, физическая) организма человека.
14. Обмен веществ. Функции белков, жиров, углеводов, витаминов, микроэлементов для организма.
15. Системы организма в адаптации к различным условиям внешней среды.
16. Общественное здоровье: основные показатели.
17. Определение понятий (здоровье, болезнь, физическое развитие).
18. Численность и состав населения. Плотность населения. Механическое и естественное движение населения.
19. Смертность населения и её причины.
20. Современные тенденции в состоянии здоровья населения России.
21. Международные организации, изучающие здоровье населения и окружающую среду.
22. Физическое развитие, его показатели.
23. Природные опасности: классификация, защита, рекомендации населению при угрозе.
24. Химические опасности: классификация. Защита от загазованности атмосферы и помещений.
25. Биологические опасности. Профилактика заболеваемости.
26. Техногенные опасности. Классификация.
27. Механические опасности. Профилактика травматизма.
28. Механические колебания. Защита от вибрации.
29. Шум. Воздействие на организм. Защита от шума.
30. Инфразвук. Воздействие на организм. Защита от инфразвука.
31. Ультразвук. Воздействие на организм. Защита от ультразвука.
32. Электробезопасность. Средства защиты.
33. Статическое электричество. Защита от статического электричества.
34. Молниезащита. Рекомендации населению по поведению при грозе.
35. Электромагнитные поля (далее-ЭМП). Воздействие на организм. Защита от ЭМП.
36. Организация рабочего места при работе с персональными электро-вычислительными машинами (далее-ПЭВМ).
37. Лазерное излучение. Защита от действия лазерного излучения.
38. Освещение рабочего места: виды, норма освещенности, требования безопасности.
39. Ионизирующее излучение. Защита от излучений.
40. Гражданская оборона. Службы гражданской обороны.
41. РСЧС. Задачи РСЧС.

42. Классификация чрезвычайных ситуаций.
43. Действия населения по защите в условиях ЧС.
44. Действия населения в зоне химического поражения.
45. Действия населения при пожарах и взрывах.
46. Методы и средства пожаротушения.
47. Действия населения в зоне ЧС биологического характера.
48. Основные способы и средства защиты населения.
49. Коллективные и индивидуальные средства защиты.
50. Понятие предупреждение ЧС, ликвидация ЧС.
51. Неблагоприятные факторы среды обитания.
52. Профилактические мероприятия по защите от опасностей.
53. Основные мероприятия по подготовке к защите и защита населения от опасностей, возникающих вследствие ведения военных действий.
54. Меры безопасности населения, оказавшегося на территории военных действий.
55. Действия населения при эвакуации и рассредоточении.
56. Действия населения при проведении инженерной защиты людей и территорий.
57. Действия населения при проведении радиационной и химической защиты.
58. Обеспечение пожарной безопасности в условиях военных конфликтов.
59. Установление ограничений на свободу передвижения по территории, введение на ней особого режима въезда и выезда.
60. Усиление охраны общественного порядка, объектов, подлежащих государственной охране, и объектов, обеспечивающих жизнедеятельность населения и функционирование транспорта.
61. Установление особого порядка, приобретения и распределения продовольствия и предметов первой необходимости.
62. Запрещение или ограничение проведения собраний, митингов и демонстраций, а также иных массовых мероприятий.
63. Запрещение забастовок и иных способов прекращения деятельности организаций.
64. Ограничение движения транспортных средств и осуществление их досмотра.

Раздел 2. Обеспечение безопасных условий жизнедеятельности

Форма рубежного контроля – компьютерное тестирование.

Вопросы рубежного контроля

Код контролируемой компетенции: УК-8

1. Общая характеристика социальной безопасности и классификация социальных опасностей.
2. Виды и причины возникновения социальных конфликтов. Толпа и её виды. Правила поведения в толпе.
3. Информационная война и способы её ведения.

4. Вооруженные конфликты и правила поведения в зоне боевых действий. Что такое гражданская и религиозная война.
5. Раскройте смысл понятий «геноцид», «экоцид», «экстремизм».
6. Опасности социального характера связаны с глобальными проблемами современности (угрозы социальной безопасности человека в современном мире).
7. Терроризм и его современные особенности.
8. Духовная безопасность как условие обеспечения социальной безопасности человека в современной России.
9. Правила поведения человека при угрозе террористического акта и захвате заложников.
10. Правила поведения населения при радиационной и химической атаке.
11. Определение ПДК и ПДУ.
12. Производственные вредности, классификация.
13. Критерии оценки напряженности труда. Умственный труд, его особенности, классификация, профилактика утомления.
14. Активный отдых; его значение для повышения работоспособности.
15. Особенности работы в условиях охлаждающего микроклимата. Изменения в организме. Профилактика переохлаждений.
16. Шум как профессиональная вредность.
17. Электромагнитные волны диапазона радиочастот как профессиональная вредность.
18. Работа в условиях повышенного воздушного давления; влияние на организм. Кессонная болезнь. Профилактика.
19. Освещение.
20. Средства индивидуальной защиты.
21. Ближайшие и отдаленные последствия действия производственных ядов на организм работающих. Профилактика.
22. Профессиональный риск. Методы оценки.
23. Управление безопасностью жизнедеятельности в РФ.
24. Основные направления системы управления безопасности жизнедеятельности.
25. Средства управления БЖД.
26. Целевые подсистемы системы управления безопасности жизнедеятельности.
27. основополагающие принципы обеспечения безопасности.
28. Основные методы управления безопасностью.
29. Организационные принципы управления безопасностью.
30. Силы и средства обеспечения безопасности жизнедеятельности.
31. Внутренняя безопасность России, сущность, структура, состояние и перспективы развития.

4.3.2. Оценочные материалы для проведения промежуточной аттестации обучающихся по дисциплине (модулю)

Вопросы для проведения промежуточной аттестации обучающихся по дисциплине (модулю)

Коды контролируемой компетенций	Вопросы /задания
--	-------------------------

<p>УК-8</p>	<ol style="list-style-type: none"> 1. Опасность. Классификация опасности. 2. Характеристика угроз человеку в древнем мире 3. Характеристика угроз человеку в современном мире 4. Место безопасности в системе потребностей человека 5. Принципы безопасности жизнедеятельности 6. Признаки безопасности жизнедеятельности 7. Классификация рисков 8. Классификация опасностей 9. Классификация угроз 10. Типы высшей нервной деятельности. Их физиологическая основа. 11. Система крови. Основные функции крови. 12. Газообмен и транспорт газов в организме человека. 13. Терморегуляция (химическая, физическая) организма человека 14. Обмен веществ. Функции белков, жиров, углеводов, витаминов, микроэлементов для организма. 15. Системы организма в адаптации к различным условиям внешней среды. 16. Общественное здоровье: основные показатели 17. Определение понятий (здоровье, болезнь, физическое развитие) 18. Численность и состав населения. Плотность населения. Механическое и естественное движение населения. 19. Смертность населения и её причины. 20. Современные тенденции в состоянии здоровья населения России 21. Международные организации, изучающие здоровье населения и окружающую среду 22. Физическое развитие, его показатели 23. Природные опасности: классификация, защита, рекомендации населению при угрозе. 24. Химические опасности: классификация. Защита от загазованности атмосферы и помещений. 25. Биологические опасности. Профилактика заболеваемости. 26. Техногенные опасности. Классификация. 27. Механические опасности. Профилактика травматизма. 28. Механические колебания. Защита от вибрации. 29. Шум. Воздействие на организм. Защита от шума. 30. Инфразвук. Воздействие на организм. Защита от инфразвука. 31. Ультразвук. Воздействие на организм. Защита от ультразвука. 32. Электробезопасность. Средства защиты. 33. Статическое электричество. Защита от статического электричества. 34. Молниезащита. Рекомендации населению по поведению при грозе.
-------------	--

	<p>35. Электромагнитные поля. Воздействие на организм. Защита от ЭМП.</p> <p>36. Организация рабочего места при работе с ПЭВМ.</p> <p>37. Лазерное излучение. Защита от действия лазерного излучения.</p> <p>38. Освещение рабочего места: виды, норма освещенности, требования безопасности.</p> <p>39. Ионизирующее излучение. Защита от излучений.</p> <p>40. Гражданская оборона. Службы гражданской обороны.</p> <p>41. РСЧС. Задачи РСЧС.</p> <p>42. Классификация чрезвычайных ситуаций.</p> <p>43. Действия населения по защите в условиях ЧС.</p> <p>44. Действия населения в зоне химического поражения.</p> <p>45. Действия населения при пожарах и взрывах.</p> <p>46. Методы и средства пожаротушения.</p> <p>47. Действия населения в зоне ЧС биологического характера.</p> <p>48. Основные способы и средства защиты населения.</p> <p>49. Коллективные и индивидуальные средства защиты.</p> <p>50. Понятие предупреждение ЧС, ликвидация ЧС.</p> <p>51. Неблагоприятные факторы среды обитания.</p> <p>52. Профилактические мероприятия по защите от опасностей.</p> <p>53. Общая характеристика социальной безопасности и классификация социальных опасностей.</p> <p>54. Виды и причины возникновения социальных конфликтов. Толпа и её виды. Правила поведения в толпе.</p> <p>55. Информационная война и способы её ведения.</p> <p>56. Вооруженные конфликты и правила поведения в зоне боевых действий. Что такое гражданская и религиозная война.</p> <p>57. Раскройте понятия геноцид, экоцид, экстремизм.</p> <p>58. Опасности социального характера связаны с глобальными проблемами современности. (Угрозы социальной безопасности человека в современном мире).</p> <p>59. Терроризм и его современные особенности.</p> <p>60. Духовная безопасность как условие обеспечения социальной безопасности человека в современной России.</p> <p>61. Правила поведения человека при угрозе террористического акта и захвате заложников.</p> <p>62. Правила поведения населения при радиационной и химической атаке.</p> <p>63. Определение ПДК и ПДУ.</p> <p>64. Производственные вредности, классификация.</p> <p>65. Критерии оценки напряженности труда. Умственный труд, его особенности, классификация, профилактика утомления.</p> <p>66. Активный отдых; его значение для повышения работоспособности.</p>
--	--

	<p>67. Особенности работы в условиях охлаждающего микроклимата. Изменения в организме. Профилактика переохлаждений.</p> <p>68. Шум как профессиональная вредность.</p> <p>69. Электромагнитные волны диапазона радиочастот как профессиональная вредность.</p> <p>70. Работа в условиях повышенного воздушного давления; влияние на организм. Кессонная болезнь. Профилактика.</p> <p>71. Освещение.</p> <p>72. Средства индивидуальной защиты</p> <p>73. Ближайшие и отдаленные последствия действия производственных ядов на организм работающих. Профилактика.</p> <p>74. Профессиональный риск. Методы оценки</p> <p>75. Управление безопасностью жизнедеятельности в РФ.</p> <p>76. Основные направления системы управления безопасности жизнедеятельности.</p> <p>77. Средства управления БЖД.</p> <p>78. Целевые подсистемы системы управления безопасности жизнедеятельности.</p> <p>79. основополагающие принципы обеспечения безопасности.</p> <p>80. Основные методы управления безопасностью.</p> <p>81. Организационные принципы управления безопасностью.</p> <p>82. Силы и средства обеспечения безопасности жизнедеятельности.</p> <p>83. Внутренняя безопасность России, сущность, структура, состояние и перспективы развития.</p>
--	--

Код контролируемой компетенции: УК-8.

РАЗДЕЛ 5. УСЛОВИЯ РЕАЛИЗАЦИИ ДИСЦИПЛИНЫ (МОДУЛЯ)

5.1. Перечень основной и дополнительной учебной литературы для освоения дисциплины (модуля)

5.1.1. Основная литература

1. *Белов, С. В.* Безопасность жизнедеятельности и защита окружающей среды (техносферная безопасность) : учебник для вузов / С. В. Белов. — 6-е изд., перераб. и доп. — Москва Издательство Юрайт, 2023. — 638 с. — (Высшее образование). — ISBN 978-5-534-16270-7. — Текст: электронный // Образовательная платформа Юрайт [сайт]. — URL: <https://urait.ru/bcode/530724>.
2. *Резчиков, Е. А.* Безопасность жизнедеятельности: учебник для вузов / Е. А. Резчиков, А. В. Рязанцева. — 2-е изд., перераб. и доп. — Москва Издательство Юрайт, 2023. —

639 с. — (Высшее образование). — ISBN 978-5-534-12794-2. — Текст: электронный // Образовательная платформа Юрайт [сайт]. — URL: <https://urait.ru/bcode/511426>.

3. *Беляков, Г. И.* Безопасность жизнедеятельности. Охрана труда в 3 т. Том 1: учебник для вузов / Г. И. Беляков. — 4-е изд. — Москва Издательство Юрайт, 2023. — 360 с. — (Высшее образование). — ISBN 978-5-534-12634-1. — Текст: электронный // Образовательная платформа Юрайт [сайт]. — URL: <https://urait.ru/bcode/5108323>.

5.1.2. Дополнительная литература

5. Безопасность жизнедеятельности для педагогических и гуманитарных направлений: учебник и практикум для вузов / В. П. Соломин [и др.]; под общей редакцией В. П. Соломина. — Москва: Издательство Юрайт, 2023. — 399 с. — (Высшее образование). — ISBN 978-5-534-01400-6. — Текст: электронный // Образовательная платформа Юрайт [сайт]. — URL: <https://urait.ru/bcode/510839>.
6. *Каракеян, В. И.* Безопасность жизнедеятельности: учебник и практикум для вузов / В. И. Каракеян, И. М. Никулина. — 3-е изд., перераб. и доп. — Москва: Издательство Юрайт, 2023. — 313 с. — (Высшее образование). — ISBN 978-5-534-05849-9. — Текст: электронный // Образовательная платформа Юрайт [сайт]. — URL: <https://urait.ru/bcode/510519>.
7. *Беляков, Г. И.* Пожарная безопасность: учебное пособие для вузов / Г. И. Беляков. — Москва: Издательство Юрайт, 2023. — 143 с. — (Высшее образование). — ISBN 978-5-534-09831-0. — Текст: электронный // Образовательная платформа Юрайт [сайт]. — URL: <https://urait.ru/bcode/512037>.
8. *Беляков, Г. И.* Безопасность жизнедеятельности. Охрана труда в 3 т. Т. 3: учебник для вузов / Г. И. Беляков. — 4-е изд., перераб. и доп. — Москва: Издательство Юрайт, 2023. — 484 с. — (Высшее образование). — ISBN 978-5-534-12635-8. — Текст: электронный // Образовательная платформа Юрайт [сайт]. — URL: <https://urait.ru/bcode/518991>.

5.2. Перечень ресурсов информационно-коммуникационной сети «Интернет», необходимых для освоения дисциплины (модуля)

№ №	Название электронного ресурса	Описание электронного ресурса	Используемый для работы адрес
1.	ЭБС «Университетская библиотека онлайн»	Электронная библиотека, обеспечивающая доступ высших и средних учебных заведений, публичных библиотек и корпоративных пользователей к наиболее востребованным материалам по всем отраслям знаний от ведущих российских издательств	http://biblioclub.ru/
2.	Научная электронная библиотека eLIBRARY.ru	Крупнейший российский информационно-аналитический портал в области науки, технологии, медицины и образования, содержащий рефераты и полные тексты более 34 млн научных публикаций и патентов	http://elibrary.ru/
3.	Образовательная платформа Юрайт	Электронно-библиотечная система для ВУЗов, ССУЗов, обеспечивающая доступ к учебникам, учебной и методической литературе по различным дисциплинам.	https://urait.ru/

4.	База данных "EastView"	Полнотекстовая база данных периодических изданий	https://dlib.eastview.com
5.	Электронная библиотека "Grebennikon"	Библиотека предоставляет доступ более чем к 30 журналам, выпускаемых Издательским домом "Гребенников".	https://grebennikon.ru/

5.3. Методические указания для обучающихся по освоению дисциплины (модуля)

Освоение обучающимся дисциплины (модуля) предполагает изучение материалов дисциплины (модуля) на аудиторных занятиях и в ходе самостоятельной работы. Аудиторные занятия проходят в форме лекций и занятий семинарского типа (практических занятий).

При подготовке к аудиторным занятиям необходимо помнить особенности каждой формы его проведения.

Подготовка к учебному занятию лекционного типа заключается в следующем.

С целью обеспечения успешного обучения обучающийся должен готовиться к лекции, поскольку она является важнейшей формой организации учебного процесса, поскольку:

- знакомит с новым учебным материалом;
- разъясняет учебные элементы, трудные для понимания;
- систематизирует учебный материал;
- ориентирует в учебном процессе.

С этой целью:

- внимательно прочитайте материал предыдущей лекции;
- ознакомьтесь с учебным материалом по учебнику и учебным пособиям с темой предыдущей лекции;
- внесите дополнения к полученным ранее знаниям по теме лекции на полях лекционной тетради;
- запишите возможные вопросы, которые вы зададите лектору на лекции по материалу изученной лекции;
- постарайтесь уяснить место изучаемой темы в своей подготовке;
- узнайте тему предстоящей лекции (по тематическому плану, по информации лектора) и запишите информацию, которой вы владеете по данному вопросу.

Подготовка к занятию семинарского типа заключается в следующем.

При подготовке и работе во время проведения занятий семинарского типа следует обратить внимание на следующие моменты: на процесс предварительной подготовки, на работу во время занятия, обработку полученных результатов, исправление полученных замечаний.

Предварительная подготовка к учебному занятию семинарского типа заключается в изучении теоретического материала в отведенное для самостоятельной работы время, ознакомление с инструктивными материалами с целью осознания задач практического занятия, техники безопасности во время проведения практического занятия.

Работа во время проведения учебного занятия семинарского типа включает:

- консультирование студентов преподавателями и вспомогательным персоналом с целью предоставления исчерпывающей информации, необходимой для самостоятельного выполнения предложенных преподавателем задач, ознакомление с правилами техники безопасности при работе в лаборатории;
- самостоятельное выполнение заданий согласно обозначенной учебной программой тематики.

Обработка, обобщение полученных результатов практического занятия проводится обучающимися самостоятельно или под руководством преподавателя (в зависимости от степени сложности поставленных задач). В результате оформляется индивидуальный отчет. Подготовленная к сдаче на контроль и оценку работа сдается преподавателю. Форма отчетности может быть письменная, устная или две одновременно. Главным результатом в данном случае служит получение положительной оценки по каждой лабораторной работе/практическому занятию. Это является необходимым условием при проведении рубежного контроля и допуска к зачету. При получении неудовлетворительных результатов обучающийся имеет право в дополнительное время пересдать преподавателю работу до проведения промежуточной аттестации.

5.4. Информационно-технологическое обеспечение образовательного процесса по дисциплине (модулю)

5.4.1. Средства информационных технологий

1. Персональные компьютеры;
2. Средства доступа в Интернет;
3. Проектор.

5.4.2. Лицензионное и свободно распространяемое программное обеспечение, в том числе отечественного производства:

1. Операционная система: Astra Linux SE
2. Пакет офисных программ: LibreOffice
3. Справочная система Консультант+
4. Okular или Acrobat Reader DC
5. Ark или 7-zip
6. User Gate
7. TrueConf (client)

5.4.3. Информационные справочные системы и профессиональные базы данных

№ №	Название электронного ресурса	Описание электронного ресурса	Используемый для работы адрес
1.	ЭБС «Университетская библиотека онлайн»	Электронная библиотека, обеспечивающая доступ высших и средних учебных заведений, публичных библиотек и корпоративных пользователей к наиболее востребованным материалам по всем отраслям знаний от	http://biblioclub.ru/

		ведущих российских издательств	
2.	Научная электронная библиотека eLIBRARY.ru	Крупнейший российский информационно-аналитический портал в области науки, технологии, медицины и образования, содержащий рефераты и полные тексты более 34 млн научных публикаций и патентов	http://elibrary.ru/
3.	Образовательная платформа Юрайт	Электронно-библиотечная система для ВУЗов, ССУЗов, обеспечивающая доступ к учебникам, учебной и методической литературе по различным дисциплинам.	https://urait.ru/
4.	База данных "EastView"	Полнотекстовая база данных периодических изданий	https://dlib.eastview.com
5.	Электронная библиотека "Grebennikon"	Библиотека предоставляет доступ более чем к 30 журналам, выпускаемых Издательским домом "Гребенников".	https://grebennikon.ru/

5.5. Материально-техническое обеспечение образовательного процесса по дисциплине (модулю)

Для изучения дисциплины (модуля) используются:

Учебная аудитория для занятий лекционного типа оснащена специализированной мебелью (стол для преподавателя, парты, стулья, доска для написания мелом); техническими средствами обучения (видеопроjectionное оборудование, средства звуковоспроизведения, экран, имеющие выход в сеть Интернет).

Учебная аудитория для занятий семинарского типа: оснащена специализированной мебелью (стол для преподавателя, парты, стулья, доска для написания мелом); техническими средствами обучения (видеопроjectionное оборудование, средства звуковоспроизведения, экран и имеющие выход в сеть Интернет).

Помещения для самостоятельной работы обучающихся: оснащены специализированной мебелью (парты, стулья) техническими средствами обучения (персональные компьютеры с доступом в сеть Интернет и обеспечением доступа в электронно-информационную среду университета, программным обеспечением).

5.6. Образовательные технологии

При реализации дисциплины (модуля) применяются различные образовательные технологии, в том числе технологии электронного обучения.

Освоение дисциплины (модуля) предусматривает использование в учебном процессе активных и интерактивных форм проведения учебных занятий в форме деловых и ролевых игр, разбора конкретных ситуаций в сочетании с внеаудиторной работой с целью формирования и развития **профессиональных** навыков обучающихся.

При освоении дисциплины (модуля) предусмотрено применением электронного обучения и дистанционных образовательных технологий.

Учебные часы дисциплины (модуля) предусматривают классическую контактную работу преподавателя с обучающимся в аудитории и контактную работу посредством электронной информационно-образовательной среды в синхронном и асинхронном режиме (вне аудитории) посредством применения возможностей компьютерных технологий (электронная почта, электронный учебник, тестирование, вебинар, видеофильм, презентация, форум и др.).

В рамках дисциплины (модуля) предусмотрены встречи с руководителями и работниками организаций, деятельность которых связана с *направленностью* реализуемой основной профессиональной образовательной программы.

ЛИСТ РЕГИСТРАЦИИ ИЗМЕНЕНИЙ

№ п/п	Содержание изменения	Реквизиты документа об утверждении изменения	Дата введения изменения
1.	Утверждена и введена в действие решением Ученого совета факультета на основании Федерального государственного образовательного стандарта, утвержденного приказом Министерства науки и высшего образования Российской Федерации от 12.08.2020 г № 954	Протокол заседания Ученого совета факультета № _____ от « _____ » _____ 20____ года	01.09.2023
2.	*	Протокол заседания Ученого совета факультета № _____ от « _____ » _____ 20____ года	—:—:—
3.	*	Протокол заседания Ученого совета факультета № _____ от « _____ » _____ 20____ года	—:—:—
4.	*	Протокол заседания Ученого совета факультета № _____ от « _____ » _____ 20____ года	—:—:—

№ п/п	Содержание изменения	Реквизиты документа об утверждении изменения	Дата введения изменения
5.	Утверждена и введена в действие на заседании кафедры охраны природы на основании Федерального государственного образовательного стандарта высшего образования – бакалавриат по направлению подготовки 05.03.06 Экология и природопользование, утвержденного приказом Министерства науки и высшего образования Российской Федерации от 07 августа 2020 г. № 894.	Протокол заседания кафедры охраны природы № 9 от «25» апреля 2023 года	—:—:—
6.	*	Протокол заседания Ученого совета факультета	—:—:—

		№ ____ от « ____ » ____ 20 ____ года	
7.	*	Протокол заседания Ученого совета факультета № ____ от « ____ » ____ 20 ____ года	— . — . —
8.	*	Протокол заседания Ученого совета факультета № ____ от « ____ » ____ 20 ____ года	— . — . —



**МИНИСТЕРСТВО НАУКИ И ВЫСШЕГО ОБРАЗОВАНИЯ
РОССИЙСКОЙ ФЕДЕРАЦИИ**
**Филиал федерального государственного бюджетного
образовательного учреждения высшего образования
«РОССИЙСКИЙ ГОСУДАРСТВЕННЫЙ СОЦИАЛЬНЫЙ
УНИВЕРСИТЕТ» в г. Сочи Краснодарского края**



УТВЕРЖДАЮ
И.о. директора филиала РГСУ в
г. Сочи Краснодарского края
З.А. Еремина
«18» августа 2023 г.

РАБОЧАЯ ПРОГРАММА ДИСЦИПЛИНЫ (МОДУЛЯ)
ФИЗИЧЕСКАЯ КУЛЬТУРА И СПОРТ

Направление подготовки
38.03.01 «Экономика»

Направленность
Экономика и управление предприятием

ОБРАЗОВАТЕЛЬНАЯ ПРОГРАММА ВЫСШЕГО ОБРАЗОВАНИЯ
- ПРОГРАММА БАКАЛАВРИАТА

Форма обучения
Очная, очно-заочная

Сочи 2023

СОДЕРЖАНИЕ:

РАЗДЕЛ 1. ПАСПОРТ РАБОЧЕЙ ПРОГРАММЫ ДИСЦИПЛИНЫ (МОДУЛЯ)	4
1.1. Цель и задачи дисциплины (модуля).....	4
1.2. Планируемые результаты обучения по дисциплине (модулю) в рамках планируемых результатов освоения основной профессиональной образовательной программы высшего образования – программы специалитета соотнесенные с установленными индикаторами достижения компетенций	4
РАЗДЕЛ 2. СТРУКТУРА И СОДЕРЖАНИЕ ДИСЦИПЛИНЫ (МОДУЛЯ)	5
2.1. Объем дисциплины (модуля), включая контактную работу обучающегося с педагогическими работниками и самостоятельную работу обучающегося.....	5
2.2. Учебно-тематический план дисциплины (модуля)	6
2.3. Содержание дисциплины (модуля).....	13
РАЗДЕЛ 3. УЧЕБНО-МЕТОДИЧЕСКОЕ ОБЕСПЕЧЕНИЕ САМОСТОЯТЕЛЬНОЙ РАБОТЫ ОБУЧАЮЩИХСЯ ПО ДИСЦИПЛИНЕ (МОДУЛЮ)	23
3.1. Виды самостоятельной работы обучающихся по дисциплине (модулю)	23
3.2. Задания для самостоятельной работы	24
3.3. Методические указания к самостоятельной работе по дисциплине (модулю).....	26
РАЗДЕЛ 4. ОЦЕНОЧНЫЕ МАТЕРИАЛЫ ПО ДИСЦИПЛИНЕ (МОДУЛЮ)	28
4.1. Форма промежуточной аттестации обучающегося по дисциплине (модулю).....	28
4.2. Оценочные материалы, определяющие процедуры оценивания знаний, умений, навыков и (или) опыта деятельности, характеризующих этапы формирования компетенций	28
4.3. Перечень заданий для проведения текущей и промежуточной оценки знаний, умений, навыков и (или) опыта деятельности, характеризующих этапы формирования компетенций	32
РАЗДЕЛ 5. УСЛОВИЯ РЕАЛИЗАЦИИ ДИСЦИПЛИНЫ (МОДУЛЯ)	34
5.1. Перечень основной и дополнительной учебной литературы для освоения дисциплины (модуля)	
5.2. Перечень ресурсов информационно-коммуникационной сети «Интернет», необходимых для освоения дисциплины (модуля).....	35
5.3. Методические указания для обучающихся по освоению дисциплины (модуля)	35
5.4. Информационно-технологическое обеспечение образовательного процесса по дисциплины (модуля)	36
5.5. Материально-техническое обеспечение образовательного процесса по дисциплине (модулю)	37
5.6. Образовательные технологии	38
ЛИСТ РЕГИСТРАЦИИ ИЗМЕНЕНИЙ	40

Рабочая программа дисциплины (модуля) «**Физическая культура и спорт**» разработана на основании федерального государственного образовательного стандарта высшего образования – *бакалавриата* по направлению подготовки 38.03.01 Экономика, утвержденного приказом Министерства науки и высшего образования Российской Федерации от 12.08.2020 г № 954, учебного плана по основной профессиональной образовательной программе высшего образования - программы *бакалавриата* по направлению подготовки 38.03.01 Экономика (далее – «ОПОП»).

Рабочая программа дисциплины (модуля) «**Физическая культура и спорт**» (модуля) разработана рабочей группой в составе:
кандидата педагогических наук, доцента Еремина В.В.

Рабочая программа дисциплины (модуля) обсуждена и утверждена на заседании кафедры физической культуры, спорта и здорового образа жизни.

Протокол № 7 от 06 марта 2023 года

Заведующий кафедрой
Доктор педагогических
наук, доцент



А.С. Махов

(подпись)

Рабочая программа дисциплины (модуля) рекомендована к утверждению представителями организаций-работодателей :

Автономная некоммерческая организация
«Профессиональный клуб женской
гимнастики «Олимпия»,
Президент, тренер-преподаватель по спорту



Л.Н. Ступаченко

(подпись)

Рабочая программа дисциплины (модуля) рецензирована и рекомендована к утверждению:

Кандидат педагогических наук,
доцент, доцент, *РГСУ*



Е.Н. Латушкина

(подпись)

РАЗДЕЛ 1. ПАСПОРТ РАБОЧЕЙ ПРОГРАММЫ ДИСЦИПЛИНЫ (МОДУЛЯ)

1.1 Цель и задачи дисциплины (модуля)

Цель дисциплины (модуля) заключается в получении обучающимися теоретических знаний о средствах, методах и организационных формах физической культуры с последующим применением в профессиональной сфере и практических навыков (формирование) по удовлетворению особых образовательных потребностей различных групп населения, направленных на повышение уровня их социальной адаптации и реабилитации, обеспечения здорового образа жизни.

Задачи дисциплины (модуля):

1. осваивать системы знаний о значимости физической культуры и её роли в развитии личности и подготовке к профессиональной деятельности, а также социально – биологических, психолого-педагогических основах физической культуры и здорового образа жизни;

2. развивать у студентов знания о роли физической культуры в общекультурном, профессиональном и социальном развитии человека;

3. формировать готовность применять спортивные и оздоровительные технологии для достижения высокого уровня физического здоровья и поддержания его в процессе обучения, и дальнейшей профессиональной деятельности.

4. приобретать личный опыт повышения двигательных и функциональных возможностей в обеспечение общей и профессионально-прикладной физической подготовленности к будущей профессиональной деятельности и быту;

1.2 Планируемые результаты обучения по дисциплине (модулю) в рамках планируемых результатов освоения основной профессиональной образовательной программы высшего образования – программы *специалитета* соотнесенные с установленными индикаторами достижения компетенций

Процесс освоения дисциплины (модуля) направлен на формирование у обучающихся следующих компетенций: УК-7 соответствии с учебным планом.

В результате освоения дисциплины (модуля) обучающийся должен демонстрировать следующие результаты:

Категория компетенций (при наличии)	Код компетенции Формулировка компетенции	Код и наименование индикатора достижения компетенции	Результаты обучения
Самоорганизация и саморазвитие (в том числе здоровьесбережение)	УК-7 Способен поддерживать должный уровень физической подготовленности для обеспечения полноценной социальной и профессиональной деятельности	УК-7.1. Понимает влияние оздоровительных систем физического воспитания на укрепление здоровья, профилактику профессиональных заболеваний	<i>Знать:</i> Основы физической подготовки, необходимой для обеспечения полноценной социальной и профессиональной деятельности

		<p>УК-7.2. Соблюдает нормы здорового образа жизни в различных жизненных ситуациях и в профессиональной деятельности.</p> <p>УК-7.3. Выполняет комплексы оздоровительной или адаптивной физической культуры для обеспечения полноценной социальной и профессиональной деятельности.</p>	<p><i>Уметь:</i> Использовать основы физической культуры для осознанного выбора и применения здоровьесберегающих технологий с учетом внутренних и внешних условий реализации конкретной профессиональной деятельности</p> <p><i>Имеет опыт:</i> Владеет должным уровнем физической подготовленности для обеспечения полноценной социальной и профессиональной деятельности и соблюдает нормы здорового образа жизни</p>
--	--	--	---

РАЗДЕЛ 2. СТРУКТУРА И СОДЕРЖАНИЕ ДИСЦИПЛИНЫ (МОДУЛЯ)

2.1 Объем дисциплины (модуля), включая контактную работу обучающегося с педагогическими работниками и самостоятельную работу обучающегося

Общая трудоемкость дисциплины (модуля) составляет 2 зачетные единицы.

Очная форма обучения

Вид учебной работы	Всего часов	Семестры			
		1	2		
Контактная работа обучающихся с педагогическими работниками	36	36			
Лекционные занятия	4	4			
Практические занятия	32	32			
Самостоятельная работа обучающихся	27	27			
Контроль промежуточной аттестации	9	9			
Форма промежуточной аттестации	Зачет	Зачет			

Очно-заочная форма обучения

Вид учебной работы	Всего часов	Семестры			
		1	2		
Контактная работа обучающихся с педагогическими работниками	24		24		
Лекционные занятия	4		4		
Практические занятия	20		20		
Самостоятельная работа обучающихся	39		39		
Контроль промежуточной аттестации	9		9		
Форма промежуточной аттестации	Зачет	Зачет			

2.2. Учебно-тематический план дисциплины (модуля)

Очной формы обучения

Раздел, тема	Виды учебной работы, академических часов										
	Всего	Самостоятельная работа	Контактная работа обучающихся с педагогическими работниками								
			Всего	Поминутная аттестация	из них: в форме практической	Практические занятия	из них: в форме практической	Лабораторные занятия	из них: в форме практической	Консультации / Иная	из них: в форме практической
Модуль 1 (Семестр 1)											
Раздел 1. Основы физической культуры и здорового образа жизни	32	14	18	2		16			0		0
Тема 1.1. Физическая культура в общекультурной и профессиональной	8	4	4			4					

Раздел, тема	Виды учебной работы, академических часов									
	Всего	Самостоятельная работа	Контактная работа обучающихся с педагогическими работниками							
			Всего	Лекции	из них: в форме практической	Практические занятия	из них: в форме практической	Лабораторные занятия	из них: в форме практической	Консультации / Иная
подготовке студентов культура в общекультурной и профессиональной подготовке студентов										
Тема 1.2. Социально-биологические основы физической культуры	8	4	4	0		4				
Тема 1.3 Основы здорового образа жизни	8	4	4	0		4				
Тема 1.4 Физическая тренировка в обеспечении здоровья	8	2	6	2		4				
Раздел 2. Основы самостоятельных занятий физическими упражнениями	31	13	18	2		16				
Тема 2.1. Средства и методы физической культуры в регулировании работоспособности	10	4	6	2		4				

Раздел, тема	Виды учебной работы, академических часов										
	Всего	Самостоятельная работа	Контактная работа обучающихся с педагогическими работниками								
			Всего	Лекции	из них: в форме практической	Практические занятия	из них: в форме практической	Лабораторные занятия	из них: в форме практической	Консультации / Иная	из них: в форме практической
Тема 2.2. Общая физическая и специальная подготовка	7	3	4	0		4					
Тема 2.3 Современные оздоровительные технологии. Особенности организации студенческого спорта	6	2	4	0		4					
Тема 2.4 Основы методики самостоятельных занятий физическими упражнениями	8	4	4	0		4					
Контроль промежуточной аттестации (час)	9										
<i>Форма промежуточной аттестации (указать)</i>	<i>зачет</i>										
Общий объем, часов	72	27	36	4		32					

Очно-заочная форма обучения

Раздел, тема	Виды учебной работы, академических часов										
	Всего	Самостоятельная работа	Контактная работа обучающихся с педагогическими работниками								
			Всего	Лекционные занятия	<i>из них: в форме практической</i>	Практические занятия	<i>из них: в форме практической</i>	Лабораторные занятия	<i>из них: в форме практической</i>	Консультации / Иная	<i>из них: в форме практической</i>
Модуль 1 (Семестр 2)											
Раздел 1. Основы физической культуры и здорового образа жизни	32	20	12	2		10		0		0	
Тема 1.1. Физическая культура в общекультурной и профессиональной подготовке студентов	8	4	4			4					

Раздел, тема	Виды учебной работы, академических часов									
	Всего	Самостоятельная работа	Контактная работа обучающихся с педагогическими работниками							
			Всего	Лекционные занятия	<i>из них: в форме практической</i>	Практические занятия	<i>из них: в форме практической</i>	Лабораторные занятия	<i>из них: в форме практической</i>	Консультации / Иная
Тема 1.2. Социально-биологические основы физической культуры	8	6	2	0		2				
Тема 1.3 Основы здорового образа жизни	8	6	2	0		2				
Тема 1.4 Физическая тренировка в обеспечении и здоровья	8	4	4	2		2				
Раздел 2. Основы самостоятельных занятий физическим и упражнениями	31	19	12	2		10				

Раздел, тема	Виды учебной работы, академических часов										
	Всего	Самостоятельная работа	Контактная работа обучающихся с педагогическими работниками								
			Всего	Лекционные занятия	<i>из них: в форме практической</i>	Практические занятия	<i>из них: в форме практической</i>	Лабораторные занятия	<i>из них: в форме практической</i>	Консультации / Иная	<i>из них: в форме практической</i>
Тема 2.1. Средства и методы физической культуры в регулировании работоспособности	10	4	6	2			4				
Тема 2.2. Общая физическая и специальная подготовка	7	5	2	0			2				
Тема 2.3 Современные оздоровительные технологии. Особенности организации студенческого спорта	6	2	4	0			2				

Раздел, тема	Виды учебной работы, академических часов									
	Всего	Самостоятельная работа	Контактная работа обучающихся с педагогическими работниками							
			Всего	Лекционные занятия	<i>из них: в форме практической</i>	Практические занятия	<i>из них: в форме практической</i>	Лабораторные занятия	<i>из них: в форме практической</i>	Консультации / Иная
Тема 2.4 Основы методики самостоятельных занятий физическим и упражнениями	8	6	2	0		4				
Контроль промежуточной аттестации (час)	9									
Форма промежуточной аттестации (указать)	<i>зачет</i>									
Общий объем, часов	72	39	24	4		20				

2.3. Содержание дисциплины (модуля)

РАЗДЕЛ 1. ОСНОВЫ ФИЗИЧЕСКОЙ КУЛЬТУРЫ И ЗДОРОВОГО ОБРАЗА ЖИЗНИ

Перечень изучаемых элементов содержания:

Физическая культура, физическое воспитание, физическая подготовленность, двигательная подготовленность, профессионально-прикладная подготовка, спорт, средства физической культуры, методы физической культуры, компоненты физической культуры. Организм, физиологические функции, физической развитие, физическая работоспособность, гипоксия, умственная работоспособность, утомление, биологические ритмы, внешняя среда. Здоровый образ жизни, критерии здоровья, образ жизни, самооценка, адаптация, регенерация, экология, генетика. Тренировка, кровообращение, дыхание, нервная система, обмен веществ и энергии, устойчивость, тренированность.

Тема 1.1. Физическая культура в общекультурной и профессиональной подготовке студентов

Перечень изучаемых элементов содержания:

Физическая культура, физическое воспитание, физическая подготовленность, двигательная подготовленность, профессионально-прикладная подготовка, спорт, средства физической культуры, методы физической культуры, компоненты физической культуры.

Тема 1.2. Социально-биологические основы физической культуры

Перечень изучаемых элементов содержания

Организм, физиологические функции, физической развитие, физическая работоспособность, гипоксия, умственная работоспособность, утомление, биологические ритмы, внешняя среда.

Тема 1.3. Основы здорового образа жизни

Перечень изучаемых элементов содержания

Здоровый образ жизни, критерии здоровья, образ жизни, самооценка, адаптация, регенерация, экология, генетика

Тема 1.4 Физическая тренировка в обеспечении здоровья

Перечень изучаемых элементов содержания

Тренировка, кровообращение, дыхание, нервная система, обмен веществ и энергии, устойчивость, тренированность.

ЗАДАНИЯ К ПРАКТИЧЕСКИМ ЗАНЯТИЯМ РАЗДЕЛА 1

Тема практического занятия:

ОСНОВЫ ФИЗИЧЕСКОЙ КУЛЬТУРЫ И ЗДОРОВОГО ОБРАЗА ЖИЗНИ

Форма практического задания: расчетное практическое задание

Цель работы: научиться проводить соматометрическое обследование

Приборы и оборудование: ростомер, весы, сантиметровая лента

Ход работы: полученные результаты занесите в таблицу 1

Таблица 1 - Соматометрические методы

Признаки		Семестры							
		1	2	3	4	5	6	7	8
Длина тела, см	сидя								
	стоя								
Масса тела, кг									
Окружность грудной клетки, см	Пауза								
	Вдох								
	Выдох								
	Размах								
Окружность, см	плеча	Напряж.							
		Расслаб.							
	Предплечье								
	Талии								
	Бёдер								
	Бедра								
	Голени								
	Запястья								

РУБЕЖНЫЙ КОНТРОЛЬ К РАЗДЕЛУ 1

форма рубежного контроля – доклад (письменно-устный ответ).

Примерный перечень тем докладов:

1. Физическое развитие, физическое совершенство. Физическая подготовка и двигательная активность человека.

2. Физическая культура как учебная дисциплина высшего профессионального образования и ее задачи.
3. Здоровый образ жизни и факторы его составляющие. Роль физической культуры в формировании здорового образа жизни.
4. Чем характеризуются понятия: физическая культура, спорт, физическое воспитание, физическое совершенство, физическая рекреация, физическое развитие, физическая подготовка, физическое упражнение;
5. Что отражает понятие «компоненты физической культуры»;
6. Что относится к понятию «массовый спорт» и «спорт высших достижений» и в чем их различие.
7. Чем характеризуется взаимосвязь физической и умственной работоспособности.
8. Биологические ритмы и их влияние на работоспособность.
9. Внешняя среда и ее влияние на здоровье человека.
10. Гипокинезия и гиподинамия как проблемы современного общества.
11. Чем характеризуется здоровый образ жизни.
12. Алкоголизм и его причины.
13. Курение и его причины.
14. Роль здорового образа жизни в сохранении здоровья.
15. Здоровье в иерархии потребностей человека.
16. Чем характеризуется тренированность.
17. Как можно оценить тренированность.
18. Какие изменения происходят в системе кровообращения под влиянием тренированности.
19. Какие изменения происходят в системе дыхания под влиянием тренированности.
20. Как физическая нагрузка влияет на нервную систему.

РАЗДЕЛ 2. ОСНОВЫ САМОСТОЯТЕЛЬНЫХ ЗАНЯТИЙ ФИЗИЧЕСКИМИ УПРАЖНЕНИЯМИ

Перечень изучаемых элементов содержания

Труд студента, психофизическая работоспособность, средства физической культуры, методы физической культуры, средство профилактики, средства коррекции. Средства физического воспитания, методы физического воспитания, физические качества, психические качества, интенсивность нагрузок, общая физическая подготовка, специальная физическая подготовка. Аэробика, фитнес, фитбол-аэробика, бодибилдинг, калланетик, дыхательная гимнастика, йога, шейпинг, гиревой спорт. Двигательная активность, мотивация, формы занятий, содержание занятий, гигиена занятий, определение нагрузки, самоконтроль.

Тема 2.1. Средства и методы физической культуры в регулировании работоспособности

Перечень изучаемых элементов содержания

Труд студента, психофизическая работоспособность, средства физической культуры, методы физической культуры, средство профилактики, средства коррекции.

Тема 2.2. Общая физическая и специальная подготовка

Перечень изучаемых элементов содержания

Средства физического воспитания, методы физического воспитания, физические качества, психические качества, интенсивность нагрузок, общая физическая подготовка, специальная физическая подготовка.

Тема 2.3. Современные оздоровительные технологии. Особенности организации студенческого спорта

Перечень изучаемых элементов содержания

Аэробика, фитнес, фитбол-аэробика, бодибилдинг, калланетик, дыхательная гимнастика, йога, шейпинг, гиревой спорт.

Тема 2.4. Основы методики самостоятельных занятий физическими упражнениями

Перечень изучаемых элементов содержания

Двигательная активность, мотивация, формы занятий, содержание занятий, гигиена занятий, определение нагрузки, самоконтроль.

ЗАДАНИЯ К ПРАКТИЧЕСКИМ ЗАНЯТИЯМ РАЗДЕЛА 2

Перечень примерных тем практических заданий.

Тема практического занятия.

Современные оздоровительные технологии. Особенности организации студенческого спорта

Форма практического задания: расчетное практическое задание

Цель работы: научиться проводить оценку функционального состояния сердечно-сосудистой и нервной систем организма.

Приборы и оборудование: секундомер

Ход работы: полученные результаты занести в тетрадь и написать выводы по каждому испытуемому.

Ортостатическая проба или проба с изменением положения тела предназначена для проведения оценки функционального состояния сердечно-сосудистой и нервной систем. Она отражает устойчивость вегетативной нервной системы (ВНС) к различным факторам и проявляется в изменении частоты сердечных сокращений (ЧСС). Среди неблагоприятных факторов можно назвать атмосферное давление и его перепады, эмоциональное состояние, утомление, перетренированность и др.

Отклик сердечно-сосудистой системы на изменение положения тела проявляется в выполнении упражнений на силовые способности...

Алгоритм выполнения задания

Ортостатическую пробу лучше проводить утром перед зарядкой или в другое время дня до еды. *Основное правило:* проводить пробу в одни и те же часы суток. Проба

предусматривает изучение реакции сердечно-сосудистой системы при изменении положения тела обследуемого от горизонтального к вертикальному, путем активного вставания и в процессе пребывания в вертикальном положении (ортостаза). Реакция на вставание изучается посредством регистрации ЧСС.

Задание выполняется в группе, состоящей из трех человек.

Один из испытуемых находится в положении лежа в состоянии покоя в течение 5-7 минут. На последней минуте измеряется ЧСС с помощью пальпаторного метода, далее надо встать и отдохнуть стоя одну минуту и подсчитать пульс в положении стоя за 1 минуту.

По разнице между частотой пульса лежа и стоя судят о реакции сердечно-сосудистой системы на нагрузку при изменении положения тела. Это позволяет оценивать функциональное состояние регуляторных механизмов и дает некоторое представление о тренированности организма.

Полученные результаты обрабатываются и интерпретируются.

Разница *от 0 до 12 ударов* свидетельствует о хорошей физической тренированности *18-25 ударов* - показатель отсутствия физической тренированности. Разница *более 25 ударов* свидетельствует о переутомлении или заболевании, в таких случаях следует обратиться к врачу.

За норму принято значение 20 ударов в минуту.

Выводы

Тема практического занятия

Средства и методы физической культуры в регулировании работоспособности.

Форма практического задания: расчетное практическое задание

Цель работы: научиться заполнять показатели самоконтроля физического развития и подготовленности

Приборы и оборудование: весы

Ход работы: полученные результаты занесите в таблицу 3(образец)

Таблица 2 - Дневник самоконтроля

№ п/п	Показатели самоконтроля	Дата наблюдения и состояние (оценка)		
		05.12.20...	06.12.20...	Обще е
1	Самочувствие	хорошее	хорошее	
2	Настроение	хорошее	удовлетворительное	
3	Сон	8 час., хороший	7 час., беспокойный	
4	Аппетит	хороший	пониженный	
5	Активность	хорошая	удовлетворительная	
6	Желание тренироваться	большое	безразличное	
7	Болевые ощущения	нет	в мышцах передней поверхности бедра	
	ЧСС в минуту:			
8	а) после сна, в положении лёжа	60 уд/мин	60 уд/мин	
9	б) через 1 мин после вставания с постели	70 уд/мин	75 уд/мин	
10	в) разница (ортостатическая проба)	10 уд/мин	15 уд/мин	
11	Масса тела	65,1 кг	64,3 кг	
12	Частота дыхания в покое	16 раз/мин	16 раз/мин	
13	Нарушения режима	Нет	Нет	
14	Двигательная активность	12.500 шагов + тренировка	8000 шагов	

№ п/п	Показатели самоконтроля	Дата наблюдения и состояние (оценка)		
		05.12.20...	06.12.20...	Обще е
		1,5 час.		

Результаты и их обсуждение

Выводы

Рекомендации

Тема практического занятия. Общая физическая и специальная подготовка

Перечень изучаемых элементов содержания

Форма практического задания: расчетное практическое задание

Метод исследования функционального состояния дыхательной системы: проба Штанге и проба Генчи.

Цель работы: научиться исследовать функциональное состояние дыхательной системы.

Приборы и оборудование: секундомер.

Ход работы: использовать критерии оценки задержки дыхания на вдохе и выдохе (таблица 5), занести в таблицу 4.

Проба **Штанге** предполагает задержку дыхания на вдохе.

Техника выполнения: В положении сидя производится глубокий, но не максимальный вдох.

Проба **Генчи** предполагает задержку дыхания на выдохе.

Техника выполнения: В положении сидя производится глубокий, но не максимальный выдох.

В момент задержки дыхания нос заживается пальцами.

Тестирование проводится в группе из трех человек.

Таблица 3 - Время задержки дыхания на вдохе и выдохе

Показатель	Время задержки дыхания, секунды		
	Испытуемый 1	Испытуемый 2	Испытуемый 3
Проба Штанге			
Проба Генчи			

Оценочные средства

Таблица 4 - Критерии оценки задержки дыхания на вдохе и выдохе

Проба Штанге		Проба Генчи		Оценка
Юноши	Девушки	Юноши	Девушки	
90 сек.	80 сек.	45 сек.	35 сек.	Отлично
80-89 сек	70-79 сек.	40-44 сек	30-34 сек.	Хорошо
50-79 сек.	40-69 сек.	30-39 сек.	20-29 сек.	Удовлетворительно
Менее 50 сек.	Менее 40 сек.	Менее 30 сек.	Менее 20 сек.	Неудовлетворительно

Результаты и их обсуждение

Выводы

Рекомендации

Тема практического занятия.

Основы методики самостоятельных занятий физическими упражнениями

Форма практического задания: расчетное практическое задание

Цель работы: научиться оценивать уровень физической работоспособности. Проведение пробы **Гарвардский СТЕП-ТЕСТ.**

Приборы и оборудование: секундомер.

Ход работы: Тестирование проводится в группе из трех человек. Один тестируется, другой осуществляет подсчет восхождений, третий фиксирует показания пульса по секундомеру, результаты тестирования и вычислений заносятся в табл. 11, полученные показатели испытуемых сравнить с критериями оценки физической работоспособности по гарвардскому степ-тесту по таблице 12, написать выводы и рекомендации.

Продолжительность физической нагрузки – 5 минут.

Физическая нагрузка: подъем на ступеньку высотой 43-50 см.

Скорость выполнения задания: 30 подъемов в минуту.

Техника выполнения – подъем на ступеньку и опускание на пол производится с одной и той же ноги. На ступеньке положение вертикальное с выпрямленными ногами.

Физическое упражнение выполняется под метроном с темпом 120 уд./мин.

Через пять минут после выполнения упражнения (30 восхождений) испытуемый отдыхает одну минуту в положении сидя.

Измеряемые показатели:

1) ЧСС:

- через минуту после физической нагрузки в положении сидя (А);
- через две минуты после физической нагрузки в положении сидя (В).
- через три минуты после физической нагрузки в положении сидя (С).

2) Индекс гарвардского степ-теста (ИГСТ) вычисляются по формуле:

$$\text{ИГСТ} = \frac{300 * 100}{(A + B + C)} * 2$$

Таблица 5 - Изменение частоты сердечных сокращений после пятиминутной физической нагрузки

Время снятия показаний пульсоксиметра, минуты	ЧСС, уд./мин.		
	Испытуемый 1	Испытуемый 2	Испытуемый 3
через минуту после выполнения упражнения			
через две минуты после выполнения упражнения			
через три минуты после выполнения упражнения			
ИГСТ			

Оценочные средства

Таблица 6 - Критерии оценки физической работоспособности по гарвардскому степ-тесту

Критерий	Оценка
менее 55	Слабая
55-64	Ниже средней
65-79	Средняя
80-89	Хорошая
90 и более	Отличная

Результаты и их обсуждение

Выводы

Рекомендации

РУБЕЖНЫЙ КОНТРОЛЬ К РАЗДЕЛУ 2

форма рубежного контроля – сдача контрольных нормативов.

Примерный перечень контрольных нормативов:

1. Бег 100 м. (мальчики, девочки)
2. Бег 500 м. (девочки)
3. Бег 1000 м. (мальчики)
4. Прыжок в длину с места, см.
5. Подтягивание в висе на высокой перекладине (кол-во раз) (муж.).
6. Сгибание и разгибание рук в упоре лежа на полу (отжимание) (кол-во раз) (жен.)

Основные требования к сдаче контрольных нормативов:

Тест 1 – бег 100 м по правилам соревнований по легкой атлетике. Время фиксируется со старта с точностью до 0,1 сек. Разрешается бежать с высокого старта.

Тест 2 – бег 500 м или 1000 м по беговой дорожке стадиона или по дорожке с асфальтовым или грунтовым покрытием. Результат фиксируется с точностью до 1 сек.

Тест 3 – прыжок в длину с места (см). Исходное положение: стоя, ступни параллельно перед линией отталкивания. После размахивания руками, туловищем и сгибанием ног производится активное отталкивание с двух ног и осуществляется прыжок вперед-вверх. Результат оценивается из трех попыток (лучший) с точностью до 2 см.

Тест 4 – подтягивание в висе на высокой перекладине (кол-во раз) (муж.). Студент принимает положение вися (хват сверху), подтягивает тело к перекладине до уровня подбородка (не касаясь ее), а затем возвращается в исходное положение. Упражнение выполняется плавно, без рывков. **Сгибание и разгибание рук в упоре лежа на полу (отжимание) (кол-во раз) (жен.)** выполняется до касания грудью пола, не нарушая прямой линии тела, а разгибание – до полного выпрямления рук, при сохранении линии – голова-туловище-ноги.

Методика оценивания результатов тестирования и определения итоговой оценки по РАЗДЕЛУ 2 дисциплины «Физическая культура и спорт».

Результаты выполнения каждого контрольного упражнения (теста) оцениваются в зачетных баллах от 1 до 25 по шкале оценок.

Итоговая оценка по физической культуре (очное, очно-вечернего и заочного отделения) выставляется по 100 балльной системе оценок и определяется как сумма зачетных баллов, полученных студентом при выполнении четырех контрольных упражнений.

Таблица 7

Общая физическая подготовленность

К-во баллов	Бег 100м (сек)		кросс		Прыжки в длину с места (см)		Подтягивание (м) или отжимание (ж) (раз)	
			1000 м (мин, сек)	500 м (мин,				
	М	Ж	М	Ж	М	Ж	М	Ж

25	13.2	15.9	3,10	2.00	255	195	16	16
20	13.5	16.2	3,15	2.10	245	185	15	12
15	13.8	16.5	3,20	2.20	235	175	13	10
10	14.1	16.8	3,25	2.30	225	165	10	8
5	14.5	17.1	3,30	2.35	215	155	7	6
1	15.0	17.6	3,35	2.40	200	150	5	5

РАЗДЕЛ 3. УЧЕБНО-МЕТОДИЧЕСКОЕ ОБЕСПЕЧЕНИЕ САМОСТОЯТЕЛЬНОЙ РАБОТЫ ОБУЧАЮЩИХСЯ ПО ДИСЦИПЛИНЕ (МОДУЛЮ)

3.1. Виды самостоятельной работы обучающихся по дисциплине (модулю)

Очной формы обучения

Раздел, тема	Количество часов	Вид самостоятельной работы
Модуль 1. (семестр 1)		
Раздел 1. Основы физической культуры и здорового образа жизни	14	Самостоятельное изучение материала раздела, выполнение расчетно-практических заданий по темам
Раздел 2. Основы самостоятельных занятий физическими упражнениями	13	Самостоятельное изучение материала раздела, выполнение расчетно-практических заданий по темам
Общий объем по модулю/семестру, часов	27	
Общий объем по дисциплине (модулю), часов	27	

Очно-заочная форма обучения

Раздел, тема	Количество часов	Вид самостоятельной работы
Модуль 1. (семестр 2)		

Раздел 1. Основы физической культуры и здорового образа жизни	20	Самостоятельное изучение материала раздела, выполнение расчетно-практических заданий по темам
Раздел 2. Основы самостоятельных занятий физическими упражнениями	19	Самостоятельное изучение материала раздела, выполнение расчетно-практических заданий по темам
Общий объем по модулю/семестру, часов	39	
Общий объем по дисциплине (модулю), часов	39	

3.2. Задания для самостоятельной работы

При самостоятельном изучении разделов дисциплины необходимо подготовить реферат на выбранные темы из каждого раздела и предоставить на учебном занятии преподавателю.

При выполнении задания в форме реферата следует придерживаться следующей структуры: Реферат – это обзор точек зрения различных авторов по рассматриваемой теме (проблеме).

Критерии оценивания:

1. Оглавление
2. Введение. Во введении дать обоснование выбора темы, раскрыть проблематику выбранной темы (объем 1 – 2 с).
3. Основная часть. Привести и аргументировать основные тезисы каждого произведения. Провести их сопоставление. Высказать собственную точку зрения и обосновать ее (объем 5 – 7 с).
4. Заключение. Сделать общие выводы по проблеме, заявленной в реферате (объем 1 – 2 с).
5. Список реферируемой литературы.

Включая титульный лист, размер шрифта 14, Times new Roman, интервал между строк - 1,5, абзац-1,25.

Перечень тем рефератов для самостоятельной работы к Разделу 1.

1. Чем характеризуются понятия: физическая культура, спорт, физическое воспитание, физическое совершенство, физическая рекреация, физическое развитие, физическая подготовка, физическое упражнение;
2. Что отражает понятие «компоненты физической культуры»;
3. Что относится к понятию «массовый спорт» и «спорт высших достижений» и в чем их различие.
4. Чем характеризуется взаимосвязь физической и умственной работоспособности.
5. Биологические ритмы и их влияние на работоспособность.

6. Внешняя среда и ее влияние на здоровье человека.
7. Гипокинезия и гиподинамия как проблемы современного общества.
8. Чем характеризуется здоровый образ жизни.
9. Алкоголизм и его причины.
10. Курение и его причины.
11. Роль здорового образа жизни в сохранении здоровья.
12. Здоровье в иерархии потребностей человека.
13. Чем характеризуется тренированность.
14. Как можно оценить тренированность.
15. Какие изменения происходят в системе кровообращения под влиянием тренированности.
16. Какие изменения происходят в системе дыхания под влиянием тренированности.
17. Как физическая нагрузка влияет на нервную систему.
18. Физическая культура в системе общечеловеческой культуры.
19. Ценностный компонент базовой физической культуры студента.
20. Деятельностный компонент базовой физической культуры студента.
21. Роль общекультурных компетенций в формировании бакалавра по направлению подготовки Физическая культура.

Литература для самостоятельного изучения к Разделу 1.

1. Письменский, И. А. Физическая культура: учебник для вузов / И. А. Письменский, Ю. Н. Аллянов. — Москва: Издательство Юрайт, 2023. — 450 с. — (Высшее образование). — ISBN 978-5-534-14056-9. — Текст: электронный // Образовательная платформа Юрайт [сайт]. — URL: <https://urait.ru/bcode/511117>

Перечень тем рефератов для самостоятельной работы к Разделу 2

Перечень тем рефератов:

1. Меры профилактики умственного утомления.
2. Меры профилактики физического утомления.
3. Основные причины изменения психофизического состояния студента в период сессии.
4. Понятия «физическая культура», «спорт», «физическое воспитание».
5. Физическое развитие, физическое совершенство. Физическая подготовка и двигательная активность человека.
6. Физическая культура как учебная дисциплина высшего профессионального образования и ее задачи.
7. Здоровый образ жизни и факторы его составляющие. Роль физической культуры в формировании здорового образа жизни.
8. Значение физических упражнений для здоровья человека.
9. Гигиенические правила занятий физическими упражнениями.
10. Социальные и биологические факторы, их влияние на физическое развитие человека.
11. Воздействие экологических факторов на организм.
12. Физическая культура как средство борьбы с гиподинамией и гипокинезией.
13. Общая физическая подготовка (ОФП) и специальная физическая подготовка (СФП) студента. Их характеристики.
14. Средства физической культуры.
15. Оздоровительные силы природы как средство физической культуры.

16. Сила. Средства и методы развития силы.
17. Гибкость. Средства и методы развития гибкости.
18. Ловкость. Средства и методы развития ловкости.
19. Выносливость. Средства и методы развития выносливости.
20. Быстрота. Средства и методы развития быстроты.
21. Дыхательная система и ее функции при занятиях физическими упражнениями.
22. Опорно-двигательный аппарат и его функции при занятиях физическими упражнениями.
23. Сердечно-сосудистая система и ее функции при занятиях физическими упражнениями.
24. Врачебный контроль при занятиях физической культурой, его цель.
25. Критерии физического развития и физической подготовленности.
26. Правила самостоятельных занятий физическими упражнениями.
27. Значение утренней гимнастики.
28. Приемы закаливания.
29. Самоконтроль, основные методы. Дневник самоконтроля спортсмена.
30. Методы профилактики профессиональных заболеваний.
31. Основные формы производственной физической культуры.
32. Массовый спорт и спорт высших достижений. Их цели, задачи и различия.
33. Студенческий спорт. Организация и планирование спортивной подготовки в вузе.

Литература для самостоятельного изучения к Разделу 2.

Муллер, А. Б. Физическая культура: учебник и практикум для вузов / А. Б. Муллер, Н. С. Дядичкина, Ю. А. Богашенко. — Москва: Издательство Юрайт, 2023. — 424 с. — (Высшее образование). — ISBN 978-5-534-02483-8. — Текст: электронный // Образовательная платформа Юрайт [сайт]. — URL: <https://urait.ru/bcode/510794>

3.3. Методические указания к самостоятельной работе по дисциплине (модулю)

Освоение слушателями программы предполагает изучение материалов дисциплин (модулей) в ходе самостоятельной работы.

Для успешного освоения дисциплины (модуля) и достижения поставленных целей необходимо внимательно ознакомиться с рабочей программой дисциплины (модуля), доступной в электронной информационно-образовательной среде РГСУ.

Следует обратить внимание на списки основной и дополнительной литературы, на предлагаемые преподавателем ресурсы информационно-телекоммуникационной сети Интернет. Эта информация необходима для самостоятельной работы обучающегося.

Для более углубленного изучения темы задания для самостоятельной работы рекомендуется выполнять параллельно с изучением данной темы. При выполнении заданий по возможности используйте наглядное представление материала.

Самостоятельная работа включает разнообразный комплекс видов и форм работы обучающихся.

Написание реферата (доклада).

Требования к структуре реферата (доклада):

Работа должна содержать систематизацию и краткое изложение материала из не менее 5-и литературных источников (монографий, научных статей и докладов) по выбранной теме.

Основные требования к оформлению:

Структура доклада (реферата): 1) титульный лист; 2) содержание (в нем последовательно указываются названия пунктов доклада (реферата), указываются страницы, с которых начинается каждый пункт); 3) введение (формулируется суть исследуемой проблемы, обосновывается выбор

темы, определяются ее значимость и актуальность, указываются цель и задачи доклада (реферата), дается характеристика используемой литературы); 4) основная часть (каждый раздел ее доказательно раскрывает исследуемый вопрос); 5) выводы и заключение (подводятся итоги или делается обобщенный вывод по теме доклада (реферата)); 6) литература.

Доклад (реферат) оформляется на одной стороне листа белой бумаги формата А4 (210x297 мм). Интервал межстрочный -полуторный. Цвет шрифта - черный. Гарнитура шрифта основного текста - «Times New Roman» или аналогичная. Кегль (размер) от 12 до 14 пунктов. Размеры полей страницы (не менее): правое 10 мм, верхнее – 15 мм, нижнее – 20 мм, левое - 25 мм. Формат абзаца: полное выравнивание («по ширине»). Отступ красной строки одинаковый по всему тексту – 15 мм. Страницы должны быть пронумерованы с учётом титульного листа (на титульном листе номер страницы не ставится). В работах используются цитаты, статистические материалы. Эти данные оформляются в виде сносок (ссылок и примечаний). Внутритекстовые, подстрочные и затекстовые библиографические ссылки должны оформляться в соответствии с ГОСТ Р 7.0.5-2008 «Библиографическая ссылка». Общие требования и правила составления».

Реферат (доклад) сдается в бумажном и электронном виде (10 - 20 печатных страниц).

При проверке реферата (доклада) на антиплагиат - www.antiplagiat.ru - (более 50% заимствований) работа не принимается.

Выполнение тестовых заданий.

При сдаче контрольных нормативов по общей физической подготовке студент сдает четыре теста: по легкой атлетике (бег 100 м, кросс 1000 м (мужчины) и 500 м (женщины), прыжок в длину с места) и гимнастике (сгибание и разгибание рук в упоре лежа на гимнастической скамейке – женщины, подтягивание на перекладине – мужчины).

Испытание принимается одним преподавателями (на каждом контрольном нормативе).

Каждое упражнение оценивается отдельно по двадцати-пятибалльной шкале. Итоговая оценка за испытание выставляется путем складывания результатов каждого норматива оцениваемого по двадцати-пятибалльной шкале и равна сумме баллов за каждое упражнение, округленной до целого значения. Максимально студент имеет возможность получить сто баллов.

Зачет по разделу 2 по физической культуре состоит из выполнения студентами практических заданий (тестов) по общей физической подготовке, которое состоит из выполнения студентами контрольных испытаний (специальных тестов).

Тестовые задания выполняются в письменной или электронной форме и сдаются преподавателю, ведущему дисциплину (модуль).

Написание эссе.

Эссе - вид самостоятельной исследовательской работы обучающихся, с целью углубления и закрепления теоретических знаний и освоения практических навыков. Цель эссе состоит в развитии самостоятельного творческого мышления и письменного изложения собственных мыслей. При написании эссе слушатель должен представить развернутый письменный ответ на теоретический или практический актуальный вопрос, объявленный преподавателем в аудитории непосредственно перед ее написанием. В процессе написания эссе разрешается пользоваться нормативно-правовыми актами, конспектом лекций (в печатном виде). Использование интернет-ресурсов не допускается. Темы эссе преподаватель предлагает из числа тех, которые слушатели уже рассматривали на лекциях или семинарских занятиях, исходя из содержания заданий в составе оценочных средств. По решению преподавателя, в качестве темы эссе может быть выбрана одна или несколько тем, которые могут быть распределены между слушателями по желанию.

Эссе проводится письменно, по объему не более 3-х печатных листов.

Требования к оформлению эссе:

Эссе выполняется на компьютере (гарнитура Times New Roman, шрифт 14) через 1,5 интервала с полями: верхнее, нижнее – 2; правое – 3; левое – 1,5. Отступ первой строки абзаца – 1,25. Сноски – постраничные. Таблицы и рисунки встраиваются в текст работы. При этом обязательный заголовок таблицы надо размещать над табличным полем, а рисунки сопровождать подрисуночными подписями. При включении в эссе нескольких таблиц и/или рисунков их нумерация обязательна. Обязательна и нумерация страниц. Их целесообразно проставлять внизу страницы – по середине или в правом углу. Номер страницы не ставится на титульном листе, но в общее число страниц он включается. Объем эссе, без учета приложений, не должен превышать 5 страниц. Значительное превышение установленного объема является недостатком работы и указывает на то, что слушатель не сумел отобрать и переработать необходимый материал.

Работа должна содержать собственные умозаключения по сути поставленной проблемы, включать самостоятельно проведенный анализ по сути этой проблемы, выводы, обобщающие авторскую позицию по поставленной проблеме.

РАЗДЕЛ 4. ОЦЕНОЧНЫЕ МАТЕРИАЛЫ ПО ДИСЦИПЛИНЕ (МОДУЛЮ)

4.1. Форма промежуточной аттестации обучающегося по дисциплине (модулю)

Контрольным мероприятием промежуточной аттестации обучающихся по дисциплине (модулю) является **зачет**, который проводится в устной и письменной форме.

4.2. Оценочные материалы, определяющие процедуры оценивания знаний, умений, навыков и (или) опыта деятельности, характеризующих этапы формирования компетенций

Этап формирования знаний. Уровень освоения программного материала, логика и грамотность изложения, умение самостоятельно обобщать и излагать материал.

Этап 1: Формирование базы знаний:

- посещение лекционных и практических занятий;
- ведение конспекта лекций

1) обучающийся глубоко и прочно освоил программный материал, исчерпывающе, последовательно, грамотно и логически стройно его излагает, тесно увязывает с задачами и будущей деятельностью, не затрудняется с ответом при видоизменении задания, умеет самостоятельно обобщать и излагать материал, не допуская ошибок:
(9-10) баллов;

2) обучающийся твердо знает программный материал, грамотно и по существу излагает его, не допуская существенных неточностей в ответе на вопрос, может правильно применять теоретические положения:
(8-9) баллов;

3) обучающийся освоил основной материал, но не знает отдельных деталей, допускает неточности, недостаточно правильные формулировки, нарушает последовательность в изложении программного материала:
(6-8) баллов;

4) обучающийся не знает значительной части программного материала, допускает существенные ошибки:
(0-6) баллов.

Этап формирования умений. Практическое применение теоретических положений применительно к профессиональным задачам, обоснование принятых решений.

Этап 2: Формирование навыков практического использования знаний:

- правильное и своевременное выполнение практических заданий по разрешению поставленных проблем;
- обоснованное решение ситуационных задач;
- успешное выполнение тестирования;
- наличие правильно выполненной самостоятельной работы

1) свободно справляется с задачами и практическими заданиями, правильно обосновывает принятые решения, задание выполнено верно, даны ясные аналитические выводы к решению задания, подкрепленные теорией:
(9-10) баллов;

2) владеет необходимыми умениями и навыками при выполнении практических заданий, задание выполнено верно, отмечается хорошее развитие аргумента, однако отмечены погрешности в ответе, скорректированные при собеседовании:
(8-9) баллов;

3) испытывает затруднения в выполнении практических заданий, задание выполнено с ошибками, отсутствуют логические выводы и заключения к решению:
(6-8) баллов;

4) практические задания, задачи выполняет с большими затруднениями или задание не выполнено вообще, или задание выполнено не до конца, нет четких выводов и заключений по решению задания, сделаны неверные выводы по решению задания:
(0-6) баллов.

Этап формирования навыков и получения опыта. Решение практических заданий и задач, владение навыками и совершенствование при выполнении практических заданий, самостоятельность, умение обобщать и излагать материал.

Этап 3: Проверка усвоения материала:

- степень активности и эффективности участия студента по итогам каждого практического занятия;
 - успешное прохождение тестирования;
 - выполнение самостоятельных работ, в том числе домашних заданий;
 - результаты зачета.
- (10-20) баллов.

4.2.1. Организационные основы применения балльно-рейтинговой системы оценки успеваемости обучающихся по дисциплине (модулю)

Оценка качества освоения обучающимися дисциплины (модуля) реализуется в формате балльно-рейтинговой системы оценки успеваемости обучающихся (БРСО).

БРСО в ходе текущего контроля успеваемости и промежуточной аттестации осуществляется по 100-балльной шкале.

Академический рейтинг обучающегося по дисциплине (модулю) складывается из результатов:

- текущего контроля успеваемости (максимальный текущий рейтинг обучающегося 80 рейтинговых баллов);
- промежуточной аттестации (максимальный рубежный рейтинг обучающегося 20 рейтинговых баллов).

Условия оценки освоения обучающимся дисциплины (модуля) в формате БРСО доводятся преподавателем до сведения обучающихся на первом учебном занятии, а также размещены в свободном доступе в электронной информационно-образовательной среде Университета.

4.2.2. Проведение текущего контроля успеваемости обучающихся по дисциплине (модулю) в соответствии с балльно-рейтинговой системой оценки успеваемости обучающегося

В течение учебного семестра до промежуточной аттестации на основании утвержденной рабочей программы дисциплины (модуля) формируется текущий рейтинг обучающегося. Текущий рейтинг обучающегося складывается как сумма рейтинговых баллов, полученных им в течение учебного семестра по всем видам учебных занятий по дисциплине (модулю).

В процессе текущего контроля оцениваются следующие действия обучающегося, направленные на освоение компетенций в рамках изучения учебной дисциплины:

- академическая активность (посещаемость учебных занятий, самостоятельное изучение содержания учебной дисциплины в электронной информационно-образовательной среде, соблюдение сроков сдачи практических заданий и текущих контрольных мероприятий и др.);
- выполнение и сдача текущих и итогового практических заданий (эссе, рефераты, творческие задания, кейс-задания, лабораторные работы, расчетные задания и др., активное участие в групповых интерактивных занятиях (дискуссии, WiKi-проекты и др.), защита проектов и др.);
- прохождение рубежей текущего контроля, включая соблюдение графика их прохождения в электронной информационно-образовательной среде.

Для планирования расчета текущего рейтинга обучающегося используются следующие пропорции:

Вид учебного действия	Максимальная рейтинговая оценка, баллов
академическая активность	10
практические задания	40
<i>из них: текущие практические задания</i>	20
<i>итоговое практическое задание</i>	20
рубежи текущего контроля	30
ИТОГО:	80

В течение учебного семестра по дисциплине (модулю) обучающимся должен быть накоплен текущий рейтинг не менее 52 рейтинговых баллов (65% от максимального значения текущего рейтинга).

Необходимыми условиями допуска обучающегося к промежуточной аттестации по дисциплине являются положительное прохождение обучающимся не менее 65% рубежей текущего контроля с накоплением не менее 65% максимального рейтингового балла за каждый рубеж текущего контроля и положительное выполнение итогового практического задания с накоплением не менее 65% максимального рейтингового балла, установленного за итоговое практическое задание.

Невыполнение вышеуказанных условий является текущей академической задолженностью, которая должна быть ликвидирована обучающимся до контрольного мероприятия промежуточной аттестации.

Сведения о наличии у обучающихся текущей академической задолженности, сроках и порядке добора рейтинговых баллов для её ликвидации доводятся до обучающихся педагогическим работником.

В случае неликвидации текущей академической задолженности, педагогический работник обязан во время контрольного мероприятия промежуточной аттестации поставить обучающемуся 0 рейтинговых баллов. В этом случае ликвидация текущей академической задолженности возможна в периоды проведения повторной промежуточной аттестации.

4.2.3. Проведение промежуточной аттестации обучающихся по дисциплине (модулю) в соответствии с балльно-рейтинговой системой оценки успеваемости обучающегося

Промежуточная аттестация по дисциплине (модулю) проводится в соответствии с Положением о промежуточной аттестации обучающихся по основным профессиональным образовательным программам в Российском государственном социальном университете и Положением о балльно-рейтинговой системе оценки успеваемости обучающихся по основным профессиональным образовательным программам в Российском государственном социальном университете в действующей редакции.

На промежуточную аттестацию отводится 20 рейтинговых баллов.

Ответы обучающегося на контрольном мероприятии промежуточной аттестации оцениваются педагогическим работником по 20 - балльной шкале, а итоговая оценка по дисциплине (модулю) выставляется по пятибалльной системе для дифференцированного зачета.

Критерии выставления оценки определяются Положением о балльно-рейтинговой системе оценки успеваемости обучающихся по основным профессиональным образовательным программам высшего образования - программам бакалавриата, программам специалитета, программам магистратуры в Российском государственном социальном университете.

В процессе определения рубежного рейтинга обучающегося используется следующая шкала:

Рубежный рейтинг	Критерии оценки освоения обучающимся учебной дисциплины в ходе контрольных мероприятий промежуточной аттестации
19-20 рейтинговых баллов	обучающийся глубоко и прочно усвоил программный материал, исчерпывающе, последовательно, грамотно и логически стройно его излагает, тесно увязывает с задачами и будущей деятельностью, не затрудняется с ответом при видоизменении задания, свободно справляется с задачами и практическими заданиями, правильно обосновывает принятые решения, умеет самостоятельно обобщать и излагать материал, не допуская ошибок
16-18 рейтинговых баллов	обучающийся твердо знает программный материал, грамотно и по существу излагает его, не допуская существенных неточностей в ответе на вопрос, может правильно применять теоретические положения и владеет необходимыми умениями и навыками при выполнении практических заданий
13-15 рейтинговых баллов	обучающийся освоил основной материал, но не знает отдельных деталей, допускает неточности, недостаточно правильные формулировки, нарушает последовательность в изложении программного материала и испытывает затруднения в выполнении практических заданий
1-12 рейтинговых баллов	обучающийся не знает значительной части программного материала, допускает существенные ошибки, с большими затруднениями выполняет практические задания
0 рейтинговых баллов	не аттестован

4.3. Перечень заданий для проведения текущей и промежуточной оценки знаний, умений, навыков и (или) опыта деятельности, характеризующих этапы формирования компетенций

4.3.1. Оценочные материалы для проведения текущей аттестации и рубежного контроля, обучающихся по дисциплине (модулю)

Перечень вопросов рубежного контроля и текущей аттестации

№ п/п	Контролируемые разделы (темы), дисциплины	Код контролируемой компетенции	Форма рубежного контроля	Вопросы/задания рубежного контроля
1	Раздел -1 «Основы физической культуры и здорового образа жизни»	УК-7	Доклад (письменно-устный ответ)	<ol style="list-style-type: none"> 1. Физическое развитие, физическое совершенство. Физическая подготовка и двигательная активность человека. 2. Физическая культура как учебная дисциплина высшего профессионального образования и ее задачи. 3. Здоровый образ жизни и факторы его составляющие. Роль физической культуры в формировании здорового образа жизни. 4. Чем характеризуются понятия: физическая культура, спорт, физическое воспитание, физическое совершенство, физическая рекреация, физическое развитие, физическая подготовка, физическое упражнение; 5. Что отражает понятие «компоненты физической культуры»; 6. Что относится к понятию «массовый спорт» и «спорт высших достижений» и в чем их различие. 7. Чем характеризуется взаимосвязь физической и умственной работоспособности. 8. Биологические ритмы и их влияние на работоспособность. 9. Внешняя среда и ее влияние на здоровье человека. 10. Гипокинезия и гиподинамия как проблемы современного общества. 11. Чем характеризуется здоровый образ жизни. 12. Алкоголизм и его причины. 13. Курение и его причины. 14. Роль здорового образа жизни в сохранении здоровья.

				<p>15. Здоровье в иерархии потребностей человека. 16. Чем характеризуется тренированность. 17. Как можно оценить тренированность. 18. Какие изменения происходят в системе кровообращения под влиянием тренированности. 19. Какие изменения происходят в системе дыхания под влиянием тренированности. 20. Как физическая нагрузка влияет на нервную систему.</p>
2.	Раздел -2 «Основы самостоятел ьных занятий физическим и упражнения ми»	УК-7	Сдача контрол ьных нормат ивов	<p>1. Бег 100 м. (мальчики, девочки) 2. Бег 500 м.(девочки) 3. Бег 1000 м. (мальчики) 4. Прыжок в длину с места, см. 5. Подтягивание в висе на высокой перекладине (кол-во раз) (муж.). 6. Сгибание и разгибание рук в упоре лежа на полу (отжимание) (кол-во раз) (жен.)</p>

4.3.2. Оценочные материалы для проведения промежуточной аттестации обучающихся по дисциплине (модулю)

Вопросы/задания для проведения промежуточной аттестации обучающихся по дисциплине (модулю)

Коды контролируемой компетенций	Вопросы /задания
УК-7	Сдача рефератов по разделам 1 и 2. Сдача контрольных нормативов по тестам: 1. Бег 100 м. (мальчики, девочки) 2. Бег 500 м.(девочки) 3. Бег 1000 м. (мальчики) 4. Прыжок в длину с места, см. 5. Подтягивание в висе на высокой перекладине (кол-во раз) (муж.). 6. Сгибание и разгибание рук в упоре лежа на полу (отжимание) (кол-во раз) (жен.)

РАЗДЕЛ 5. УСЛОВИЯ РЕАЛИЗАЦИИ ДИСЦИПЛИНЫ (МОДУЛЯ)

5.1. Перечень основной и дополнительной учебной литературы для освоения дисциплины (модуля)

5.1.1. Основная литература

1. Письменский, И. А. Физическая культура: учебник для вузов / И. А. Письменский, Ю. Н. Аллянов. — Москва: Издательство Юрайт, 2023. — 450 с. — (Высшее образование). — ISBN 978-5-534-14056-9. — Текст: электронный // Образовательная платформа Юрайт [сайт]. — URL: <https://urait.ru/bcode/511117>

2. Стеблецов, Е. А. Гигиена физической культуры и спорта: учебник для вузов / Е. А. Стеблецов, А. И. Григорьев, О. А. Григорьев; под редакцией Е. А. Стеблецова. — Москва: Издательство Юрайт, 2023. — 308 с. — (Высшее образование). — ISBN 978-5-534-14311-9. — Текст: электронный // Образовательная платформа Юрайт [сайт]. — URL: <https://urait.ru/bcode/519722>

5.1.2. Дополнительная литература

1. Муллер, А. Б. Физическая культура: учебник и практикум для вузов / А. Б. Муллер, Н. С. Дядичкина, Ю. А. Богащенко. — Москва: Издательство Юрайт, 2023. — 424 с. — (Высшее

образование). — ISBN 978-5-534-02483-8. — Текст: электронный // Образовательная платформа Юрайт [сайт]. — URL: <https://urait.ru/bcode/510794>

2. Стриханов, М. Н. Физическая культура и спорт в вузах: учебное пособие / М. Н. Стриханов, В. И. Савинков. — 2-е изд. — Москва: Издательство Юрайт, 2023. — 160 с. — (Высшее образование). — ISBN 978-5-534-10524-7. — Текст: электронный // Образовательная платформа Юрайт [сайт]. — URL: <https://urait.ru/bcode/515859>

3. Пожидаев, В. П. Физическая культура: методические рекомендации / В. П. Пожидаев. — Тверь: Тверская ГСХА, 2019. — 26 с. — Текст: электронный // Лань: электронно-библиотечная система. — URL: <https://e.lanbook.com/book/134200> (дата обращения: 10.03.2023). — Режим доступа: для авториз. пользователей.

5.2 Перечень ресурсов информационно-коммуникационной сети «Интернет», необходимых для освоения дисциплины (модуля)

№ №	Название электронного ресурса	Описание электронного ресурса	Используемый для работы адрес
1.	ЭБС «Университетская библиотека онлайн»	Электронная библиотека, обеспечивающая доступ высших и средних учебных заведений, публичных библиотек и корпоративных пользователей к наиболее востребованным материалам по всем отраслям знаний от ведущих российских издательств	http://biblioclub.ru/
2.	Научная электронная библиотека eLIBRARY.ru	Крупнейший российский информационно-аналитический портал в области науки, технологии, медицины и образования, содержащий рефераты и полные тексты более 34 млн научных публикаций и патентов	http://elibrary.ru/
3.	Образовательная платформа Юрайт	Электронно-библиотечная система для ВУЗов, ССУЗов, обеспечивающая доступ к учебникам, учебной и методической литературе по различным дисциплинам.	https://urait.ru/
4.	База данных "EastView"	Полнотекстовая база данных периодических изданий	https://dlib.eastview.com
5.	Электронная библиотека "Grebennikon"	Библиотека предоставляет доступ более чем к 30 журналам, выпускаемых Издательским домом "Гребенников".	https://grebennikon.ru/

5.3 Методические указания для обучающихся по освоению дисциплины (модуля)

Освоение обучающимся дисциплины (модуля) предполагает изучение материалов дисциплины (модуля) на аудиторных занятиях и в ходе самостоятельной работы. Аудиторные занятия проходят в форме лекций, семинаров, практических и лабораторных занятий.

При подготовке к аудиторным занятиям необходимо помнить особенности каждой формы его проведения.

Подготовка к учебному занятию лекционного типа заключается в следующем.

С целью обеспечения успешного обучения обучающийся должен готовиться к лекции, поскольку она является важнейшей формой организации учебного процесса, поскольку:

- знакомит с новым учебным материалом;
- разъясняет учебные элементы, трудные для понимания;
- систематизирует учебный материал;
- ориентирует в учебном процессе.

С этой целью:

- внимательно прочитайте материал предыдущей лекции;
- ознакомьтесь с учебным материалом по учебнику и учебным пособиям с темой прочитанной лекции;
- внесите дополнения к полученным ранее знаниям по теме лекции на полях лекционной тетради;
- запишите возможные вопросы, которые вы зададите лектору на лекции по материалу изученной лекции;
- постарайтесь уяснить место изучаемой темы в своей подготовке;
- узнайте тему предстоящей лекции (по тематическому плану, по информации лектора) и запишите информацию, которой вы владеете по данному вопросу.

Подготовка к занятию семинарского типа

При подготовке и работе во время проведения занятий семинарского типа следует обратить внимание на следующие моменты: на процесс предварительной подготовки, на работу во время занятия, обработку полученных результатов, исправление полученных замечаний.

Предварительная подготовка к учебному занятию семинарского типа заключается в изучении теоретического материала в отведенное для самостоятельной работы время, ознакомление с инструктивными материалами с целью осознания задач практического занятия.

Работа во время проведения учебного занятия семинарского типа включает:

- консультирование студентов преподавателями и вспомогательным персоналом с целью предоставления исчерпывающей информации, необходимой для самостоятельного выполнения предложенных преподавателем задач, ознакомление с правилами техники безопасности при работе в лаборатории;
- самостоятельное выполнение заданий согласно обозначенной учебной программой тематики.

Обработка, обобщение полученных результатов практической работы проводится обучающимися самостоятельно или под руководством преподавателя (в зависимости от степени сложности поставленных задач). В результате оформляется индивидуальный отчет. Подготовленная к сдаче на контроль и оценку работа сдается преподавателю. Форма отчетности может быть письменная, устная или две одновременно. Главным результатом в данном случае служит получение положительной оценки по каждой практической занятию. Это является необходимым условием при проведении рубежного контроля и допуска к зачету. При получении неудовлетворительных результатов обучающийся имеет право в дополнительное время пересдать преподавателю работу до проведения промежуточной аттестации.

5.4 Информационно-технологическое обеспечение образовательного процесса по дисциплины (модуля)

5.4.1. Средства информационных технологий

1. Персональные компьютеры;
2. Средства доступа в Интернет;
3. Проектор.

5.4.2. Лицензионное и свободно распространяемое программное обеспечение, в том числе отечественного производства:

1. Операционная система: Astra Linux SE
2. Пакет офисных программ: LibreOffice
3. Справочная система Консультант+
4. Okular или Acrobat Reader DC
5. Ark или 7-zip
6. User Gate
7. TrueConf (client)

5.4.3. Информационные справочные системы и профессиональные базы данных

№ №	Название электронного ресурса	Описание электронного ресурса	Используемый для работы адрес
1.	ЭБС «Университетская библиотека онлайн»	Электронная библиотека, обеспечивающая доступ высших и средних учебных заведений, публичных библиотек и корпоративных пользователей к наиболее востребованным материалам по всем отраслям знаний от ведущих российских издательств	http://biblioclub.ru/
2.	Научная электронная библиотека eLIBRARY.ru	Крупнейший российский информационно-аналитический портал в области науки, технологии, медицины и образования, содержащий рефераты и полные тексты более 34 млн научных публикаций и патентов	http://elibrary.ru/
3.	Образовательная платформа Юрайт	Электронно-библиотечная система для ВУЗов, ССУЗов, обеспечивающая доступ к учебникам, учебной и методической литературе по различным дисциплинам.	https://urait.ru/
4.	База данных "EastView"	Полнотекстовая база данных периодических изданий	https://dlib.eastview.com
5.	Электронная библиотека "Grebennikon"	Библиотека предоставляет доступ более чем к 30 журналам, выпускаемых Издательским домом "Гребенников".	https://grebennikon.ru/

5.5. Материально-техническое обеспечение образовательного процесса по дисциплине (модулю)

Для реализации программы дисциплины предусмотрены следующие специальные помещения:

спортивный комплекс (спортивный зал, раздевалки, душевые) для проведения занятий всех видов, предусмотренных образовательной программой, в том числе групповых и индивидуальных консультаций, текущего контроля и промежуточной аттестации.

Специализированная мебель:

Скамейки – 8 шт.

Стулья – 2 шт.

Вешалки для одежды – 40 шт.

Спортивный инвентарь:

мячи – 6 шт. (волейбольные, футбольные, баскетбольные), волейбольные сетки – 1 шт., баскетбольные щиты - 4 шт., ворота игровые – 4 шт., гимнастические маты – 40 шт., комплекты для настольного тенниса – 3 шт.

Зал игровых видов спорта общей площадью 739,6 м² с разметкой для игры в мини-футбол, большой теннис, баскетбол, волейбол, бадминтон;

Зал оборудован баскетбольными фермами, сеткой, воротами, матами, инвентарем для спортивных игр.

Спортивные объекты:

Наименование объекта	Адрес	Площадь объекта	Количество занимающихся
Спортивный зал	ул. Ленина, 88	739,8 м ²	25-30

Для изучения дисциплины (модуля) используются:

Учебная аудитория для занятий лекционного типа оснащена специализированной мебелью (стол для преподавателя, парты, стулья, доска для написания мелом); техническими средствами обучения (видеопроjectionное оборудование, средства звуковоспроизведения, экран и имеющие выход в сеть Интернет), видеофильмами (Серия из 20 фильмов «Физкультурно-оздоровительные технологии», «Технологии спорта», «Методика обучения самостоятельных занятий физической культурой»).

Учебная аудитория для занятий семинарского типа: оснащена специализированной мебелью (стол для преподавателя, парты, стулья, доска для написания мелом); техническими средствами обучения (видеопроjectionное оборудование, средства звуковоспроизведения, экран и имеющие выход в сеть Интернет), видеофильмами (Серия из 20 фильмов «Физкультурно-оздоровительные технологии», «Технологии спорта», «Методика обучения самостоятельных занятий физической культурой»).

Помещения для самостоятельной работы обучающихся: оснащены специализированной мебелью (парты, стулья) техническими средствами обучения (персональные компьютеры с доступом в сеть Интернет и обеспечением доступа в электронно-информационную среду университета, программным обеспечением).

5.6. Образовательные технологии

При реализации дисциплины (модуля) применяются различные образовательные технологии, в том числе технологии электронного обучения.

Освоение дисциплины (модуля) предусматривает использование в учебном процессе активных и интерактивных форм проведения учебных занятий в процессе активных и интерактивных форм проведения учебных занятий в форме мозгового штурма, круглого стола, тренингов постановки и прояснения цели, разбора конкретных ситуаций, в сочетании с внеаудиторной работой с целью формирования и развития **профессиональных** навыков обучающихся.

Номер темы	Вид занятия	Используемая интерактивная образовательная технология (наименование и краткая методическая характеристика)	Кол-во часов
№1	Лекция	«Цель, задачи, средства, методы, принципы физической культуры и спорта»	2

№2	Лекция	«Уровень физической и умственной работоспособности»	2
№3	Семинар	Круглый стол «Здоровьесберегающее и самосохранительное поведение молодежи», «Оценка физической работоспособности современной молодежи»	2
№4	Семинар	Разбор конкретной ситуации «Уровень физического развития современной молодежи».	2
№5	Самостоятельное	Разбор ситуации «Методы борьбы со стрессом. Позитивное мышление как антистрессовый метод».	2
№6	Самостоятельное	Разбор конкретной ситуации «Двигательный потенциал учащейся молодежи»	2
№7	Самостоятельное	Мозговой штурм «Самостоятельная подготовка физической культуры и спорта студентов»	2
№8	Самостоятельное	«Почему мы должны заниматься физической культурой регулярно»	2
Итого:			16

При освоении дисциплины (модуля) предусмотрено применением электронного обучения и дистанционных образовательных технологий.

Учебные часы дисциплины (модуля) предусматривают классическую контактную работу преподавателя с обучающимся в аудитории и контактную работу посредством электронной информационно-образовательной среды в синхронном и асинхронном режиме (вне аудитории) посредством применения возможностей компьютерных технологий (электронная почта, электронный учебник, тестирование, вебинар, видеофильм, презентация, форум и др.).

В рамках дисциплины (модуля) предусмотрены встречи с руководителями и работниками организаций, деятельность которых связана с *направленностью/ специализацией* реализуемой основной профессиональной образовательной программы.

ЛИСТ РЕГИСТРАЦИИ ИЗМЕНЕНИЙ

№ п/п	Содержание изменения	Реквизиты документа об утверждении изменения	Дата введения изменения
1.	Утверждена и введена в действие решением Ученого совета факультета на основании Федерального государственного образовательного стандарта, утвержденного приказом Министерства науки и высшего образования Российской Федерации от 12.08.2020 г № 954	Протокол заседания Ученого совета факультета № _____ от «___» _____ 20 ____ года	01.09.2023
2.	*	Протокол заседания Ученого совета факультета № _____ от «___» _____ 20 ____ года	__ . __ . ____
3.	*	Протокол заседания Ученого совета факультета № _____ от «___» _____ 20 ____ года	__ . __ . ____
4.	*	Протокол заседания Ученого совета факультета № _____ от «___» _____ 20 ____ года	__ . __ . ____



**МИНИСТЕРСТВО НАУКИ И ВЫСШЕГО ОБРАЗОВАНИЯ
РОССИЙСКОЙ ФЕДЕРАЦИИ**
**Филиал федерального государственного бюджетного
образовательного учреждения высшего образования
«РОССИЙСКИЙ ГОСУДАРСТВЕННЫЙ СОЦИАЛЬНЫЙ
УНИВЕРСИТЕТ» в г. Сочи Краснодарского края**



УТВЕРЖДАЮ
И.о. директора филиала РГСУ в
г. Сочи Краснодарского края
З.А. Еремина
«18» августа 2023 г.

РАБОЧАЯ ПРОГРАММА ДИСЦИПЛИНЫ (МОДУЛЯ)

Элективные дисциплины по физической культуре и спорту (МОДУЛЯ)

Направление подготовки (специальность)
38.03.01 «Экономика»

Направленность
Экономика и управление предприятием

**ОБРАЗОВАТЕЛЬНАЯ ПРОГРАММА ВЫСШЕГО ОБРАЗОВАНИЯ - ПРОГРАММА
БАКАЛАВРИАТА**

Форма обучения
Очная, очно-заочная

Сочи 2023

СОДЕРЖАНИЕ

РАЗДЕЛ 1. ПАСПОРТ РАБОЧЕЙ ПРОГРАММЫ ДИСЦИПЛИНЫ (МОДУЛЯ)	4
1.1 Цель и задачи дисциплины (модуля).....	4
1.2 Планируемые результаты обучения по дисциплине (модулю) в рамках планируемых результатов освоения основной профессиональной образовательной программы высшего образования – программы специалитета соотнесенные с установленными индикаторами достижения компетенций.	4
РАЗДЕЛ 2. СТРУКТУРА И СОДЕРЖАНИЕ ДИСЦИПЛИНЫ (МОДУЛЯ)	5
2.1 Объем дисциплины (модуля), включая контактную работу обучающегося с педагогическими работниками и самостоятельную работу обучающегося	5
2.2. Учебно-тематический план дисциплины (модуля)	6
2.3. Содержание дисциплины (модуля)	10
РАЗДЕЛ 3. УЧЕБНО-МЕТОДИЧЕСКОЕ ОБЕСПЕЧЕНИЕ САМОСТОЯТЕЛЬНОЙ РАБОТЫ ОБУЧАЮЩИХСЯ ПО ДИСЦИПЛИНЕ (МОДУЛЮ)	26
3.1. Виды самостоятельной работы обучающихся по дисциплине (модулю).....	26
3.2. Задания для самостоятельной работы	26
3.3. Методические указания к самостоятельной работе по дисциплине (модулю)	27
РАЗДЕЛ 4. ОЦЕНОЧНЫЕ МАТЕРИАЛЫ ПО ДИСЦИПЛИНЕ (МОДУЛЮ)	30
4.1. Форма промежуточной аттестации обучающегося по дисциплине (модулю)	30
4.2. Оценочные материалы, определяющие процедуры оценивания знаний, умений, навыков и (или) опыта деятельности, характеризующих этапы формирования компетенций.....	30
4.3. Перечень заданий для проведения текущей и промежуточной оценки знаний, умений, навыков и (или) опыта деятельности, характеризующих этапы формирования компетенций.....	34
РАЗДЕЛ 5. УСЛОВИЯ РЕАЛИЗАЦИИ ДИСЦИПЛИНЫ (МОДУЛЯ)	37
5.1. Перечень основной и дополнительной учебной литературы для освоения дисциплины (модуля) ..	37
5.2 Перечень ресурсов информационно-коммуникационной сети «Интернет», необходимых для освоения дисциплины (модуля)	37
5.3 Методические указания для обучающихся по освоению дисциплины (модуля).....	38
5.4 Информационно-технологическое обеспечение образовательного процесса по дисциплины (модуля)	38
5.5. Материально-техническое обеспечение образовательного процесса по дисциплине (модулю).....	39
5.6. Образовательные технологии	40
ЛИСТ РЕГИСТРАЦИИ ИЗМЕНЕНИЙ	41

Рабочая программа дисциплины (модуля) «Элективные дисциплины по физической культуре и спорту (модуля)» разработана на основании федерального государственного образовательного стандарта высшего образования – *бакалавриата* по направлению подготовки 38.03.01 Экономика, утвержденного приказом Министерства науки и высшего образования Российской Федерации от 12.08.2020 г № 954, учебного плана по основной профессиональной образовательной программе высшего образования - программы *бакалавриата* по направлению подготовки 38.03.01 Экономика (далее – «ОПОП»).

Рабочая программа дисциплины (модуля) «**Элективные дисциплины по физической культуре и спорту** (модуля)» разработана рабочей группой в составе: кандидат педагогических наук, доцент кафедры физической культуры, спорта и здорового образа жизни РГСУ Рысакова О.Г., к.п.н., доцента Жалилова А.В., к.п.н., доцента Алифинова А.И., старшего преподавателя Семиряжко М. С.

Рабочая программа дисциплины (модуля) обсуждена и утверждена на заседании кафедры физической культуры, спорта и здорового образа жизни.
(наименование факультета)

Протокол № 7 от 06 марта 2023 года

Заведующий кафедрой
Доктор педагогических
наук, доцент



А.С. Махов

(подпись)

Рабочая программа дисциплины (модуля) рекомендована к утверждению представителями организаций-работодателей :

Автономная некоммерческая организация
«Профессиональный клуб женской
гимнастики «Олимпия»,
Президент, тренер-преподаватель по спорту



Л.Н. Ступаченко

(подпись)

Рабочая программа дисциплины (модуля) рецензирована и рекомендована к утверждению:

Кандидат педагогических наук, доцент,
доцент, РГСУ



Е.Н. Латушкина

(подпись)

РАЗДЕЛ 1. ПАСПОРТ РАБОЧЕЙ ПРОГРАММЫ ДИСЦИПЛИНЫ (МОДУЛЯ)

1.1 Цель и задачи дисциплины (модуля)

Цель дисциплины (модуля) заключается в формировании физической культуры личности и способности направленного использования разнообразных средств физической культуры, спорта и туризма для сохранения и укрепления здоровья, психофизической подготовки и самоподготовки к будущей жизни и профессиональной деятельности.

Задачи дисциплины (модуля):

1. формировать готовность применять спортивные и оздоровительные технологии для достижения высокого уровня физического здоровья и поддержания его в процессе обучения в вузе, и дальнейшей профессиональной деятельности;
2. обучить студентов практическим умениям и навыкам занятий различными видами спорта, современными двигательными и оздоровительными системами;
3. обеспечить общую и профессиональную физическую подготовленность, психофизическую готовность обучающегося к будущей профессиональной деятельности.

1.2 Планируемые результаты обучения по дисциплине (модулю) в рамках планируемых результатов освоения основной профессиональной образовательной программы высшего образования – программы *специалитета* соотнесенные с установленными индикаторами достижения компетенций.

Процесс освоения дисциплины (модуля) направлен на формирование у обучающихся следующих компетенций: УК-7 в соответствии с учебным планом.

В результате освоения дисциплины (модуля) обучающийся должен демонстрировать следующие результаты:

Категория компетенций (при наличии)	Код компетенции Формулировка компетенции	Код и наименование индикатора достижения компетенции	Результаты обучения
Самоорганизация и саморазвитие (в том числе здоровьесбережение)	УК-7 Способен поддерживать должный уровень физической подготовленности для обеспечения полноценной социальной и профессиональной деятельности	УК-7.1. Понимает влияние оздоровительных систем физического воспитания на укрепление здоровья, профилактику профессиональных заболеваний УК- 7.2. Соблюдает нормы здорового образа жизни в различных жизненных ситуациях и в профессиональной деятельности. УК-7.3. Выполняет комплексы оздоровительной или адаптивной физической культуры	<i>Знать:</i> основы физической подготовки, необходимой для обеспечения полноценной социальной и профессиональной деятельности <i>Уметь:</i> использовать основы физической культуры для осознанного выбора и применения здоровьесберегающих технологий с учетом внутренних и внешних условий реализации конкретной

		для обеспечения полноценной социальной и профессиональной деятельности.	профессиональной деятельности Владеть: должным уровнем физической подготовленности для обеспечения полноценной социальной и профессиональной деятельности и соблюдает нормы здорового образа жизни
--	--	---	---

РАЗДЕЛ 2. СТРУКТУРА И СОДЕРЖАНИЕ ДИСЦИПЛИНЫ (МОДУЛЯ)

2.1 Объем дисциплины (модуля), включая контактную работу обучающегося с педагогическими работниками и самостоятельную работу обучающегося

Общая трудоемкость дисциплины (модуля) составляет 0 зачетных единиц.

Очная форма обучения

Вид учебной работы	Всего часов	Семестры					
		1	2	3	4	5	6
Контактная работа обучающихся с педагогическими работниками (по видам учебных занятий) (всего):	328	54	54	54	54	54	58
Учебные занятия лекционного типа	0	0	0	0	0	0	0
<i>из них: в форме практической подготовки</i>	0	0	0	0	0	0	0
Практические занятия	328	54	54	54	54	54	58
<i>из них: в форме практической подготовки</i>	0	0	0	0	0	0	0
Лабораторные занятия	0	0	0	0	0	0	0
<i>из них: в форме практической подготовки</i>	0	0	0	0	0	0	0
Иная контактная работа	0	0	0	0	0	0	0
<i>из них: в форме практической подготовки</i>	0	0	0	0	0	0	0
Самостоятельная работа обучающихся, всего	0	0	0	0	0	0	0
Контроль промежуточной аттестации (час)	0	0	0	0	0	0	0
Форма промежуточной аттестации	Зачет	3	3	3	3	3	3
ОБЪЕМ ДИСЦИПЛИНЫ В ЧАСАХ	328	54	54	54	54	54	58

2.2. Учебно-тематический план дисциплины (модуля)

Очной формы обучения

Раздел, тема	Виды учебной работы, академических часов									
	Всего	Самостоятельная работа	Контактная работа обучающихся с педагогическими работниками							
			Всего	Лекционные занятия <i>из них: в форме практической</i>	Практические занятия <i>из них: в форме практической</i>	Лабораторные занятия <i>из них: в форме практической</i>	Консультации / Иная <i>из них: в форме практической</i>			
Модуль 1 (Семестр 1)										
Раздел 1. Легкая атлетика	28					28				
Тема 1.1. Бег на короткие и длинные дистанции	14					14				
Тема 1.2. Прыжки в длину и высоту	14					14				
Раздел 2. Волейбол	26					26				
Тема 2.1. Индивидуальные технические действия	14					14				
Тема 2.2. Волейбол. Групповые технические действия	12					12				
Модуль 2 (Семестр 2)										

Раздел, тема	Виды учебной работы, академических часов										
	Всего	Самостоятельная работа	Контактная работа обучающихся с педагогическими работниками								
			Всего	Лекционные занятия	из них: в форме практической	Практические занятия	из них: в форме практической	Лабораторные занятия	из них: в форме практической	Консультации / Иная	из них: в форме практической
Раздел 3. Баскетбол	28					28					
3.1. Индивидуальные технические действия	14					14					
3.2. Групповые технические действия	14					14					
Раздел 4. Стрельба	26					26					
4.1. Основы техники безопасности при занятиях стрельбой	14					14					
4.2. Изучение техники стрельбы из пневматической винтовки	12					12					
Модуль 3 (Семестр 3)											
Раздел 5. Шахматы	28					28					
5.1. Изучение правил игры	14					14					

Раздел, тема	Виды учебной работы, академических часов									
	Всего	Самостоятельная работа	Контактная работа обучающихся с педагогическими работниками							
			Всего	Лекционные занятия	из них: в форме практической	Практические занятия	из них: в форме практической	Лабораторные занятия	из них: в форме практической	Консультации / Иная
5.2. Разучивание ходов и партий	14					14				
Раздел 6. Лыжная подготовка	26					26				
6.1.Изучение техники передвижения попеременного двухшажного хода	14					14				
6.2. Изучение техники передвижения одновременного бесшажного хода	12					12				
Модуль 4 (Семестр 4)										
Раздел 7. Плавание	54					54				
7.1. Изучение способов держания на воде	26					26				
7.2. Изучение техники передвижения способом кроль на груди	28					28				
Модуль 5 (Семестр 5)										

Раздел, тема	Виды учебной работы, академических часов										
	Всего	Самостоятельная работа	Контактная работа обучающихся с педагогическими работниками								
			Всего	Лекционные занятия	из них: в форме практической	Практические занятия	из них: в форме практической	Лабораторные занятия	из них: в форме практической	Консультации / Иная	из них: в форме практической
Раздел 8. Общая физическая подготовка	54					54					
8.1. Развитие скоростных и силовых способностей	26					26					
8.2. Развитие выносливости и координационных способностей	28					28					
Модуль 6 (Семестр 6)											
Раздел 9. Настольный теннис	58					58					
9.1. Изучение правил игры	30					30					
9.2. Изучение технических действий	28					28					
Контроль промежуточной аттестации (час)						<i>0</i>					
<i>Форма промежуточной аттестации (указать)</i>						зачет					

Раздел, тема	Виды учебной работы, академических часов										
	Всего	Самостоятельная работа	Контактная работа обучающихся с педагогическими работниками								
			Всего	Лекционные занятия	из них: в форме практической	Практические занятия	из них: в форме практической	Лабораторные занятия	из них: в форме практической	Консультации / Иная	из них: в форме практической
Общий объем, часов											328

2.3. Содержание дисциплины (модуля)

РАЗДЕЛ 1. Легкая атлетика

Перечень изучаемых элементов содержания

Учебно-тренировочный подраздел. Специальные упражнения бегуна; бег с ускорениями с хода, с максимальной скоростью, с изменением темпа и ритма шагов. Старты: низкий, высокий; с опорой на одну руку. Финиширование: грудью, плечом. Бег: свободный по прямой и повороту, с наращиванием скорости и последующим продвижением вперед по инерции. Отталкивание как основная фаза бега; осанка и работа рук во время бега, вынос бедра, постановка стопы; техника бега на короткие дистанции, техника передачи эстафетной палочки без переключивания в другую руку после приема (стоя на месте, в ходьбе и беге) без ограничения зоны передачи и в зоне передачи. Бег в гору и под гору (угол 20-30°). Повторный бег с предельной и околопредельной интенсивностью по прямой и повороту на отрезках от 20 до 60 м с хода с переходом в бег по инерции.

Тема 1.1. Бег на короткие и длинные дистанции

Бег с высокого старта на 100-150 м в различном темпе, на 200, 300, 400 в среднем темпе; переменный бег на 200-л 300м (общая длина дистанции 1000-1500 м).

Подводящие упражнения для овладения техникой барьерного бега.

Кросс (бег по пересеченной местности). Бег на равнинных участках, бег на местности с преодолением естественных препятствий, бег по твердому, мягкому и скользкому грунту; бег по пересеченной местности, Бег на дистанцию 2000 м (девушки) и 3000 м (юноши) на результат.

Тема 1.2. Прыжки в длину и высоту

Прыжки. Техника специальных упражнений для прыжков в высоту и длину. Прыжки с места в длину, тройной, пятикратной, в высоту; с ноги на ногу, на двух ногах, скачки на левой и правой ноге, маховые движения ног в прыжках в длину и высоту, определение толчковой ноги, постановка толчковой ноги, ритм последних трех шагов, маховые движения рук в прыжках в длину и высоту, отталкивание, приземление; прыжки в длину способом «согнув ноги», ознакомление с техникой прыжка в высоту способом «перешагивание».

РАЗДЕЛ 2 Волейбол

Перечень изучаемых элементов содержания

Действия без мяча. Перемещения и стойки: стартовая стойка (исходное положение) – основная. Ходьба, бег, перемещаясь лицом вперед. Перемещения приставными шагами: лицом, правым, левым боком вперед, двойной шаг вперед. Сочетания способов перемещений.

Тема 2.1. Индивидуальные технические действия

Действия с мячом. Передача мяча: сверху двумя руками; с собственного подбрасывания; с набрасывания партнера; в различных направлениях на месте после перемещения; передачи в парах, отбивания мяча кулаком через сетку в непосредственной близости от нее: из зоны в зону, из глубины площадки к сетке, стоя спиной в направлении передачи сверху из глубины площадки. Прием мяча сверху двумя руками: отскочившего от стены, после броска в сторону, после броска через сетку; от нижней и верхней прямой подачи в зону нападения; сверху двумя руками, снизу двумя руками, с подачи в зонах 6, 1, 5 и передача в зоны 3,2; нижняя передача на точность, прием мяча снизу двумя руками с подачи в зонах 6,1,5 и первая передача в зоны 4,3,2.

Подача мяча. Верхняя и нижняя прямая, верхняя боковая. Нападающий удар через сетку по ходу из зон 4,3,2; в зонах 4,2 с передачей из глубины площадки; из зоны 3 с высоких и средних передач; с удаленных от сетки передач.

Тема 2.2. Групповые технические действия

Групповые действия. Взаимодействие игроков в передней линии в нападении: взаимодействие игроков в задней линии при приеме мяча с подач, взаимодействие игроков зон 6,5,1 с зоной 3, взаимодействие игрока зоны 3 с игроком зоны 4, игрока зоны 3 с игроком зоны 2 (при второй передаче). Взаимодействие игроков при второй передаче зон 6,1,5 с зоной 2 (при приеме от передачи подач). *Командные действия.* Прием подачи и первая передача в зону 3, вторая передача игроку, к которому передающий обращен лицом. Прием подач: первая в зону 3, вторая передача в зоны 4,2 стоя лицом в сторону передач. Система игры со второй передачи и игрока передней линии. *Тактика защиты.* Выбор места при приеме подач. Расположение игроков при приеме подачи, когда вторую передачу выполняет игрок зоны 1,3. Система игры в защите при страховке нападающего игроком задней линии. Взаимодействие игроков зон 2 и 6 при приеме трудных мячей от подач, нападающих ударов, обманных действиях соперников.

Групповые действия. Взаимодействия игроков задней линии: игрока зоны 1 с игроком зоны 6, игрока зоны 5 с игроком зоны 6, игрока зоны 6 с игроками зон 5 и 6; игроков передней линии: игрока зоны 3 с игроками зон 4 и 2, игроков зон 5,1,6 с игроками зон 4,2 при приеме, подаче и передаче (при обманных действиях).

Командные действия. Расположение игроков при приеме мяча от противника «углом вперед» с применением групповых действий.

Раздел 3. Баскетбол

Перечень изучаемых элементов содержания

Действия без мяча: передвижения приставными шагами правым и левым боком с чередованием скорости и направлением движения; переход с передвижения правым боком на передвижение левым боком; передвижение в основной стойке, остановка прыжком после ускорения; остановка в шаге; повороты на месте (вперед и назад).

3.1. Индивидуальные технические действия

Техника владения мячом. Ловля мяча: одной и двумя руками на уровне груди, двумя руками высокого мяча двумя руками низкого мяча, катящегося мяча (стоя на месте и в движении).

Передачи мяча: двумя руками от груди, двумя руками сверху, одной рукой от плеча. Передачи мяча одной рукой от плеча, одной рукой сверху, одной рукой снизу. Передачи мяча изученными способами при встречном движении и при поступательном.

Броски мяча двумя руками от груди, двумя руками сверху, броски мяча одной рукой сверху в движении после двух шагов, движение одной рукой в прыжке после ловли мяча: в прыжке со средней дальней дистанции, с места одной рукой, сверху и с дальней дистанции; штрафной бросок.

Ведение мяча: на месте и в движении с высоким и низким отскоком; с изменением направления и скорости движения, высоты отскока мяча от пола. Обводка противника без зрительного контроля. Ведение с асинхронным ритмом движений руки с мячом и ног.

Обманные действия: финт на рывок, финт но бросок, финт но проход.

Техника защиты. Техника передвижений; стойка защитника с выставленной вперед ногой. Стойка со ступнями на одной линии. Сочетания способов передвижения с техническими приемами игры в защите. Индивидуальные действия в защите (перехваты мяча; борьба за мяч, не попавший в корзину).

3.2. Групповые технические действия

Тактика нападения. Индивидуальные действия: выход на свободное место с целью атаки противника и получения мяча; выбор места на площадке с целью адекватного взаимодействия с партнерами по команде, применение изученных приемов техники нападения в зависимости от ситуации на площадке; действия одного защитника против двух нападающих в системе быстрого прорыва.

Групповые действия: взаимодействие двух игроков заслонами (внутренними и наружными); взаимодействие двух игроков переключениями.

Командные действия: организация командных действий по принципу «выходи на свободное место»; позиционное нападение с применением заслонов; организация командных действий против быстрого прорыва.

Тактика защиты. Индивидуальные действия: применение изученных защитных стоек и передвижений в зависимости от действия нападающего; выбор места и способа противодействия нападающему без мяча в зависимости от места нахождения мяча, выбор места по отношению к нападающему с мячом. Противодействие при бросках мяча в корзину.

Групповые действия. Взаимодействие двух игроков - подстраховка, отступление, проскальзывание. Командные действия: переключение от действий в нападении к действиям в защите, личная система защиты.

Раздел 4. Стрельба

Перечень изучаемых элементов содержания.

Техника безопасности при проведении занятий по стрельбе. Общие сведения о стрельбе как о виде физической подготовки. Изготовка при стрельбе, прицеливание. Учебно-тренировочные занятия. Овладение крупноструктурными элементами техники стрельбы: изготойкой с правильным и удобным положением туловища, ног, рук; правильным захватом и удержанием оружия; общепринятыми способами управления спуском, дыханием; правильным прицеливанием, распределением мышечным усилием при удержании оружия и т. д.

4.1. Основы техники безопасности при занятиях стрельбой. Правила поведения в стрелковом тире, правила обращения с пневматическим и огнестрельным оружием.

4.2. Изучение техники стрельбы из пневматической винтовки. Изучение правильного расположения на огневом рубеже в положении сидя с опорой локтей о стол и с упора для винтовки. Изучение правильного расположения на огневом рубеже в положении стоя. Разучивание упражнений «ровная мушка» и «бинокулярное зрение», изучение способов дыхания при стрельбе.

Раздел 5. Шахматы

Перечень изучаемых элементов содержания: знакомство с правилами игры, разучивание ходов, разучивание партий. Изучение истории шахмат и разнообразие систем. Игра в шахматы по упрощенным правилам проведения турниров. Проведение турниров и блиц-турниров.

5.1. Изучение правил игры. Изучение правил игры в шахматы

5.2. Разучивание ходов и партий. Игра в шахматы по упрощенным правилам проведения турниров. Проведение турниров и блиц-турниров.

Раздел 6. Лыжная подготовка

Перечень изучаемых элементов содержания. Освоение занимающимися способов передвижений на лыжах (попеременным двухшажным ходом и одновременным бесшажным ходом).

6.1. Изучение техники передвижения попеременного двухшажного хода. Разучивание скольжения при попеременном двухшажном ходе, изучение техники постановки рук, попеременная работа рук и ног.

6.2. Изучение техники передвижения одновременного бесшажного хода. Разучивание скольжения при одновременном бесшажном ходе, изучение техники постановки рук, одновременная работа рук и ног.

Раздел 7. Плавание

Перечень изучаемых элементов содержания. Развитие основных способов держания на воде, способов дыхания, изучение передвижения на воде способом кроль на груди.

7.1. Изучение способов держания на воде. Изучение способов держания на воде: «поплавок», «звездочка».

7.2. Изучение техники передвижения способом кроль на груди. Изучение техники скольжения на груди, толчка от бортика бассейна, попеременной работы рук и ног способом кроль на груди, техники вдоха и выдоха при спортивном плавании.

Раздел 8. Общая физическая подготовка

Перечень изучаемых элементов содержания: развитие основных физических качеств (силы, быстроты, выносливости, координации, гибкости)

8.1. Развитие скоростных и силовых способностей. Выполнение беговых упражнений на короткие дистанции, броски мяча в цель.

8.2. Развитие выносливости и координационных способностей. Выполнение длительного бега на 6 и 12 минут, равномерного бега на дистанции 800 м и более. Выполнение акробатических упражнений (кувырки, перекаты, перевороты, стоки).

Раздел 9. Настольный теннис

Перечень изучаемых элементов содержания: обучение и совершенствование технике толчка, подрезки, наката, топ-спина, блока, контр-удара. Изучение основных технических приемов, удара слева, удара справа. Изучение удара слева толчком, подача слева толчком, удар справа/слева крученный по высокому и полувысокому мячу, удар слева/справа крученный, наводящий (накат), подача слева/справа крученая, крученая свеча справа/слева.

9.1. Изучение правил игры. Изучение правил игры настольного тенниса.

9.2. Изучение технических действий. Изучение основных технических действий.

ЗАДАНИЯ К ПРАКТИЧЕСКИМ ЗАНЯТИЯМ РАЗДЕЛА 1-9

Тема практических занятий:

Легкая атлетика (Бег на короткие и длинные дистанции), прыжки в длину и высоту, волейбол, баскетбол, стрельба, шахматы, лыжная подготовка, плавание, общая физическая подготовка, настольный теннис.

Форма практических заданий: посещения учебных занятий студентами, выступления на соревнованиях вуза.

Легкая атлетика. Освоение беговой техники на учебных занятиях будут начинаться со следующих упражнений:

1) стоя на правой ноге, руки на поясе, выполнять свободные маховые движения левой ноги (затем повторить упражнение, поменяв ноги);

2) принять это же исходное положение, только правой рукой надо поддерживать снизу правую ногу, согнутую в колене и поднятую вперед под прямым углом к туловищу. Отпустить руку, чтобы нога падала вниз, делала захлестывающее движение и по инерции выходила вперед (то же самое проделать, поменяв ноги).

На первых занятиях выполнить эти упражнения по несколько раз. Научившись правильно работать ногами на месте, переходить к беговым упражнениям. Пробежки на расстоянии 30-40 м, держа руки на поясе и следить за правильным положением тела. Потом, добавлять бег с захлестыванием голени назад. Выполнять это упражнение, руки держать на поясе, а туловище слегка наклонять вперед.

В промежутках между беговыми упражнениями выполнять движения для рук и плечевого пояса:

1) стоя на месте, руки прямые, туловище слегка наклонять вперед. Согнуть руки в локтевых суставах и делать несколько движений в разном темпе вперед-назад;

2) Бег в легком темпе несколько отрезков 50-100 м, добиться ритмичной работы рук и ног.

Для развития быстроты применять упражнения с большой частотой движений: бег на коротких отрезках с максимальными усилиями, упражнения на ускорение двигательной реакции, бег под уклон, бег с использованием световых или звуковых лидеров, а также некоторые спортивные игры. В метаниях, кроме того, применять облегченные снаряды, обеспечивающие возможность быстрых, взрывных усилий.

Основные средства для повышения общей выносливости у занимающихся будут: длительный бег с умеренной скоростью. А, для развития специальной выносливости будут применяться следующие упражнения:

1. Различные многоскоки.
2. Бег прыжками.
3. Семенящий бег.
4. Бег с высоким подниманием коленей.
5. Пяти - десятикратные прыжки и т. д.

Волейбол. Прыгучесть – это комплексное проявление силы мышц ног и способности мышц к мгновенному сокращению в игровых видах спорта. Именно поэтому развитию прыгучести в волейболе необходимо уделять особое внимание.

На занятиях со студентами будут использоваться преодолевающие упражнения на силу (различные прыжки в глубину, упражнения с выпрыгиванием с отягощением из приседа и из полу приседа, запрыгивание на предметы, расположенные на различной высоте).

А, также упражнения как преодолевающего, так и уступающего характера. Примерами данных упражнений будут служить: медленное приседание утяжелителем оптимального веса на плечах с последующим медленным или быстрым распрямлением ног или выпрыгиванием, различные упражнения, включающие в себя сопротивление партнера, различные упражнения, включающие сопротивление партнера.

Упражнения для развития специальной выносливости волейболистов.

Упражнение на выносливость волейболистов №1. Многократные прыжки различной высоты как на двух, так и на одной ноге.

Упражнение на выносливость волейболистов №2. Игрок последовательно имитирует нападающий удар и блокирование (удар – один блок, удар – два блока и т. д.), после чего максимально быстро отходит на линию нападения для повторного выполнения упражнения. В упражнении может быть 20-50 прыжков.

Упражнение на выносливость волейболистов №3. Пятнадцатисекундные серии прыжков. В первой серии выполняется наибольшее количество прыжков, во второй – прыжки максимальной высоты и т. д. В 4-5 серии прыжки совершаются без остановок, непрерывно 1-1.5 минуты. Эти же упражнения можно выполнять со скакалкой.

Упражнение на выносливость волейболистов №4. Серийное выполнение бросков на грудь с быстрым перемещением между броском в два-три шага. Количество бросков может колебаться от 5 до 10.

Упражнение на выносливость волейболистов №5. Игрок, располагаясь у сетки, совершает 10 подскоков, после чего имитирует блок либо нападающий удар. Следующая имитация блока или нападающего удара осуществляется после 9 подскоков, затем 8, 7, 6 и т. д.

Упражнение на выносливость волейболистов №6. Эстафеты с различными перемещениями, чередующимися с кувырками вперед и назад.

Примерные упражнения на технику игры в волейболе:

- Нападающий удар: в 2-4 раза.
- Блокирование: в 2-4 раза.
- Поддача: в 12-15 раз.
- Передача: с 12-15 раз.

- Прием подач: в 10-12 раз.
- Прием нападающих ударов в 8-10 раз.

Развитие быстроты волейболистов, упражнения на скорость.

При выполнении большинства технических приемов волейболисту требуется скорость. Применение упражнений, направленных на развитие скорости по зрительному сигналу, способствуют не только развитию скорости движений, но и быстроты ответной реакции.

Развитию быстроты перемещения также способствуют рывки на короткие отрезки с резким изменением направления движения и резкими остановками. Развитию скорости переключения в действиях – разнообразные сочетания имитационных упражнений, выполняемые в различной последовательности.

Упражнения для развития специальной гибкости волейболистов: упражнения с помощью и с сопротивлением партнера; гимнастические упражнения, амплитуда которых постепенно увеличивается; повторные пружинящие движения.

Для увеличения амплитуды движения будут использоваться небольшие отягощения, позволяющие сохранить необходимую структуру движений.

Баскетбол.

БАСКЕТБОЛ. Действия без мяча: передвижения приставными шагами правым и левым боком с чередованием скорости и направлением движения; переход с передвижения правым боком на передвижение левым боком; передвижение в основной стойке, остановка прыжком после ускорения; остановка в шаге; повороты на месте (вперед и назад).

Техника владения мячом. Ловля мяча: одной и двумя руками на уровне груди, двумя руками высокого мяча двумя руками низкого мяча, катящегося мяча (стоя на месте и в движении).

Передачи мяча: двумя руками от груди, двумя руками сверху, одной рукой от плеча. Передачи мяча одной рукой от плеча, одной рукой сверху, одной рукой снизу. Передачи мяча изученными способами при встречном движении и при поступательном.

Броски мяча двумя руками от груди, двумя руками сверху, броски мяча одной рукой сверху в движении после двух шагов, движение одной рукой в прыжке после ловли мяча: в прыжке со средней дальней дистанции, с места одной рукой, сверху и с дальней дистанции; штрафной бросок.

Ведение мяча: на месте и в движении с высоким и низким отскоком; с изменением направления и скорости движения, высоты отскока мяча от пола. Обводка противника без зрительного контроля. Ведение с асинхронным ритмом движений руки с мячом и ног.

Обманные действия: финт на рывок, финт но бросок, финт но проход.

Техника защиты. Техника передвижений; стойка защитника с выставленной вперед ногой. Стойка со ступнями на одной линии. Сочетания способов передвижения с техническими приемами игры в защите. Индивидуальные действия в защите (перехваты мяча; борьба за мяч, не попавший в корзину).

Тактика нападения. Индивидуальные действия: выход на свободное место с целью атаки противника и получения мяча; выбор места на площадке с целью адекватного взаимодействия с партнерами по команде, применение изученных приемов техники нападения в зависимости от ситуации на площадке; действия одного защитника против двух нападающих в системе быстрого прорыва.

Групповые действия: взаимодействие двух игроков заслонами (внутренними и наружными); взаимодействие двух игроков переключениями.

Командные действия: организация командных действий по принципу «выходи на свободное место»; позиционное нападение с применением заслонов; организация командных действий против быстрого прорыва.

Тактика защиты. Индивидуальные действия: применение изученных защитных стоек и передвижений в зависимости от действия нападающего; выбор места и способа противодействия нападающему без мяча в зависимости от места нахождения мяча, выбор места по отношению к нападающему с мячом. Противодействие при бросках мяча в корзину.

Групповые действия. Взаимодействие двух игроков - подстраховка, отступление, проскальзывание.

Командные действия: переключение от действий в нападении к действиям в защите, личная система защиты.

Спортивные игры: баскетбол по упрощенным и основным правилам.







Подвижные игры с использованием элементов техники игры.

Стрельба (электронный тир, дартс)

Цели: обучить технике *стрельбы*

Техника безопасности при проведении занятий по стрельбе. Общие сведения о стрельбе как о виде физической подготовки. Изготовка при стрельбе, прицеливание. Учебно-тренировочные занятия. Владение крупноструктурными элементами техники стрельбы: изготвкой с правильным и удобным положением туловища, ног, рук; правильным захватом и удержанием оружия; общепринятыми способами управления спуском, дыханием; правильным прицеливанием, распределением мышечным усилием при удержании оружия и т. д.

Шахматы — настольная логическая игра со специальными фигурами на 64-клеточной доске для двух соперников, сочетающая в себе элементы искусства. На учебных занятиях предусмотрены следующие практические задания: В шахматной партии принимает участие 6 видов фигур. Это:

1. Король 
2. Ферзь 
3. Ладья 
4. Слон 
5. Конь 
6. Пешка 


В каждой партии по одному королю и ферзю, по две ладьи, два слона, два коня и по восемь пешек. У каждой стороны по 16 фигур в начале игры. Всего на доске 32 фигуры, то есть в начале партии занято ровно 50% всей доски.

Начальная позиция выглядит так:



Король и ферзь располагаются вместе (их часто путают местами). Здесь важно запомнить 1 правило: в начальной позиции ферзь стоит на поле своего цвета. То есть белый ферзь в начальной позиции стоит на белой клетке, а черный ферзь на черной. Очень важно запомнить, что, когда одна фигура сбивает другую, она становится на клетку сбитой фигуры.

В процессе освоения шахматных фигур планируется постепенное их изучение студентами. А также освоение шахматным королем соперника «мат». Мат в шахматах – это нападение на короля, от которого нет защиты. Упражнение: две позиции, черному и белому королю объявлен мат. В первой позиции победили белые, во второй – чёрные.



В первой позиции белая ладья напала на черного короля. При этом королю помешали собственные пешки убежать на 7-й ряд. Во второй позиции черная ладья напала на белого короля. При этом


вторая ладья не позволила королю пойти на 2-ю горизонталь. Такой мат принято называть "линейным".

ЛЫЖНЫЙ СПОРТ КАК ВИД ФИЗКУЛЬТУРНО-СПОРТИВНОЙ ДЕЯТЕЛЬНОСТИ.


Основными средствами на учебных занятиях по лыжному спорту будут являться: передвижение на лыжах и специально подготовленные упражнения. Специально подготовленные упражнения способствуют повышению уровня развития специфических качеств лыжника и совершенствованию элементов техники избранного вида лыжного спорта. К ним относятся разнообразные имитационные упражнения:

- И. п. — стоя на лыжах ноги на ширине плеч, круговые вращения руками в плечевом суставе вперед и назад на 4 счета.
- И. п. — стоя на лыжах ноги на ширине плеч, руки за голову в замок. Повороты туловища в левую и в правую сторону на 4 счета.
- И. п. — стоя на лыжах – ноги на ширине плеч. Перенести вес тела с правой на левую лыжу, затем переступание с правой на левую лыжу. Палками стараться не помогать.
- И. п. — стоя на лыжах – ноги на ширине плеч. Неглубокие приседания, ноги выпрямляются в коленях полностью. Палки назад лапками вверх.
- И. п. — стоя на лыжах – ноги на ширине плеч. Поочередное поднятие носков и пяток лыж при небольшом сгибании ног в колене с опорой на палки.
- И. п. — стоя на лыжах – ноги на ширине плеч. Дополнительное упражнение на равновесие. Небольшие прыжки с ноги на ногу. Палки на весу лапками назад.
- И. п. — стоя на лыжах – ноги на ширине плеч. Махи слегка согнутой ногой вперед-назад с опорой и без на палки.


Скользящий шаг без палок в движении



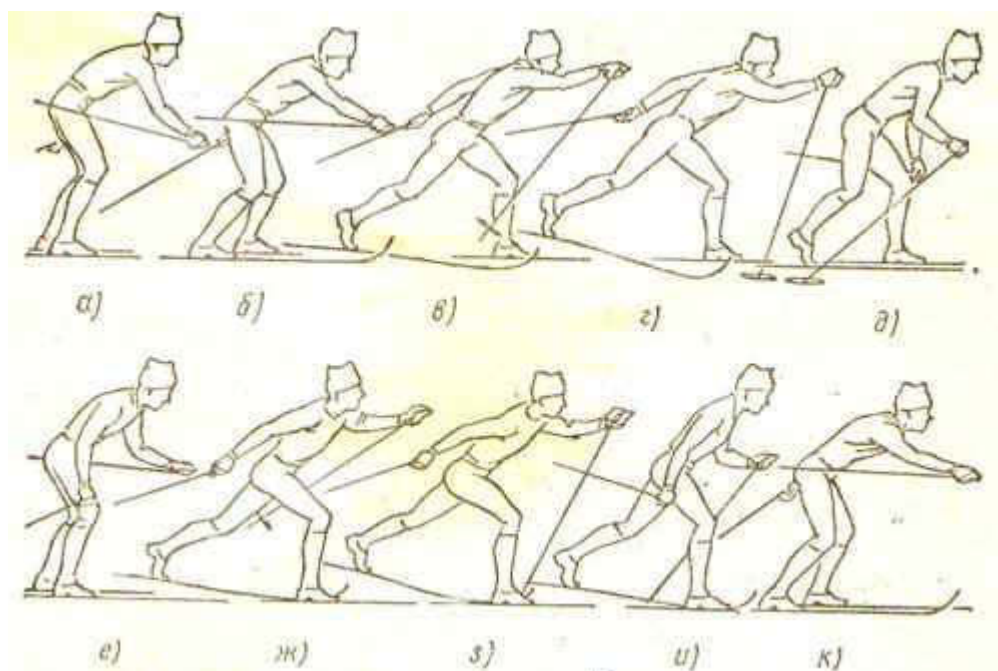
- **Имитация одновременно одношажного хода**



- Имитация одновременного двухшажного хода



- Имитация переменного двухшажного хода.



Ходьба и бег на лыжах

Занятия можно проводить как на стадионах так и в парках. Выезд или выход на занятия за пределы учебного корпуса должен осуществляться группами не более 20 человек.



Плавание способствует оздоровлению, физическому развитию и закаливанию организма. Купание, плавание, игры и развлечения на воде – один из самых полезных видов физических упражнений, они способствуют оздоровлению, укрепляют нервную систему человека. На учебных занятиях предусмотрены следующие виды упражнений:

- Подготовительные упражнения для освоения с водой состоят из семи групп упражнений и будет изучаться в такой последовательности 1) Элементарные движения руками и

ногами в воде, и передвижения; 2) Погружения. 3) Всплывания и лежания. 4) Упражнения на дыхание. 5) Прыжки и спады в воду. 6) Скольжения. 7) Опорные упражнения. Элементарные движения рук и ног.

- Обучение техники плавания «Кроль на груди». Первые движения ногами необходимо выполнять, держась руками за какую-нибудь неподвижную опору. Такой опорой может быть поручень или край бортика бассейна. Движение ног с приподнятой головой сменяется упражнением на задержанном вдохе при опущенном в воду лице и выпрямленных руках. Затем выполняется упражнение в согласовании с дыханием, при котором поворот головы для вдоха делается вначале в сторону прижатой правой руки, а затем — в сторону прижатой левой руки.

- После этого изучение движений ног с подвижной опорой, которой могут служить любые плавающие средства, способные поддерживать руки у поверхности воды и дающие возможность держать поднятую над водой голову (плавательная доска). Наиболее простое упражнение, при котором обучающийся держит плавательную доску за ближний к ней край с вытянутыми руками. Вначале выполняется движения с поднятой головой и произвольным дыханием. Освоив структуру движений и добившись удовлетворительного продвижения, выполнение этого же упражнения, но с опущенной в воду головой на задержанном вдохе.

- Упражнение одна рука вытянута, другая – прижата, тело на воде грудью вниз, работа ног в полной координации, Упражнение две руки прижаты к телу, работа ног в полной координации, попеременные гребки рук с доской, работа ног в полной координации.

- Дыхательная выносливость. Это упражнение называется “лесенка”. Плыть следующим образом:

- один бассейн 25 метров – дышим на каждый второй гребок,
- затем – на каждый третий,
- затем, соответственно – на каждый четвертый и пятый.
- затем снова на четвертый, третий и второй.

Далее отдышаться и повторить это задание.

- Плавание кроль на груди в полной координации рук и ног 100 м.
- Обучение техники плавания «Кроль на спине». Упражнения, выполняемые на суше. 1. Сидя на берегу или на гимнастической скамейке делаем имитационные движения ног кролем.

Упражнения в воде. 2. Держась согнутыми локтями рук за край бортика бассейна, лежа на спине в воде, прижать подбородок к груди, выполнять движения ног кролем на спине. 3. Плавание при помощи движений ног, одна рука у бедра, другая за головой; руки у бедер; руки за головой. 4. Проплывание небольших отрезков кролем на спине с движениями неподвижных рук вверх, ноги в полной координации; с проносом «стороной» гребок одной рукой под водой, и обычным проносом другой руки, в полной координации с движением ног; с одновременным движением рук (одна рука делает гребок над водой + гребок под водой, «пронос руки» до вытянутой второй руки, далее, вторая рука выполняет такое же упражнение; плавание с акцентом усилий на движения рук, на движения ног.

- Плавание кроль на спине в полной координации рук и ног 100 м.

Общая физическая подготовка

Цель: научить технике выполнения общеподготовительных упражнений, составлению комплексов упражнений различной направленности.

Перечень изучаемых элементов содержания:

Выполнение строевых команд на месте и в движении; передвижения строевым шагом. Повороты направо, налево, кругом; строевые команды.

Упражнения, выполняемые группой; в парах, индивидуально, О.П.У, с использованием предметов (набивные мячи, гимнастические палки, скакалки, гантели и др.), О.П.У. у

гимнастической стенки, с использованием гимнастических скамеек и других гимнастических снарядов.

Упражнения для развития гибкости; на координацию; комплексы корригирующих упражнений для позвоночника мышц спины, живота, плечевого пояса импровизированные танцевальные движения в заданном ритме.

Прикладные упражнения; упражнения в равновесии.

Преодоление специальных гимнастических полос препятствий.

Утренняя гигиеническая гимнастика. Принципы составления и практическое выполнение комплексов упражнений с группой и индивидуально.

Физкультурная пауза (минутка). Принцип подбора упражнений, способствующих снятию утомления, Составление и практическое выполнение комплексов упражнений индивидуально и с группой.

Производственная гимнастика вводная и в режиме рабочего дня. Принцип составления и практическое выполнение комплексов упражнений с группой и индивидуально.

Общая, специальная, спортивная и профессионально-прикладная физическая подготовка студентов. Средства и методы ППФП. Развитие основных и профессионально-прикладных физических качеств и способностей, двигательных умений и навыков. Комплексы физических упражнений с профессионально-прикладной направленностью. Прикладные виды спорта.

Настольный теннис

Цель: совершенствовать технику и тактику игры в нападении и защите, технику ведения мяча, технику передачи.

Обучение и совершенствование технике толчка, подрезки, наката, топ-спина, блока, контр-удара. Изучение основных технических приемов, удара слева, удара справа. Изучение удара слева толчком, подача слева толчком, удар справа/слева крученный по высокому и полуввысокому мячу, удар слева/справа крученный, наводящий (накат), подача слева/справа крученая, крученая свеча справа/слева.

РУБЕЖНЫЙ КОНТРОЛЬ К РАЗДЕЛАМ 1-9

форма рубежного контроля – сдача контрольных нормативов по каждому разделу дисциплины в семестре, выступления на соревнованиях вуза, подготовка отчета.

При подготовке отчета по заданию следует придерживаться следующей структуры:

- 1. Цель работы:** оценить физическую подготовленность и оценить освоение техники приобретения навыков по видам спорта у занимающихся.
- 2. Приборы и оборудование:** сантиметровая лента, флаги, мел, секундомер, фишки, конусы.
- 3. Ход работы:** сдать контрольные нормативы и оценить освоение технических элементов по видам физкультурно-спортивной направленности. Записать в форму отчета. Сравнить полученные нормативы с показателями оценивания техники и физической подготовленности студентов со стандартными результатами (**таблицы 1, 2**).
- 4. Написание отчета.**

Общий объем отчета по заданию составляет до 5с формата А4, включая титульный лист, размер шрифта 14 Пт, интервал -1,5, шрифт Times New Roman.



Российский государственный социальный университет

Факультет _____

Рубежный контроль №

по дисциплине « _____ »

контрольно-измерительное задание

(тема)

ФИО студента	
Направление подготовки	
Группа	

Москва 2023

Примерными критериями оценки выполнения контрольно-измерительного задания являются:

- контроль освоения видов физкультурно-спортивной направленности;
- своевременная сдача контрольных измерений;
- положительная динамика в результатах студентов
- качество выполнения контрольных измерений.
- Написание отчета формата А4, включающий: **основную часть** и **заключение** по всем проведенным нормативам.

Контрольные нормативы физической подготовленности студентов (юноши)

Таблица 1

Наименование упражнения	1 балл	2 балла	3 балла	4 балла	5 баллов
Кросс – 3000 м	15,00	14,30	14,00	13,30	13,00
Бег на 100 м	15,0	14,6	14,3	14,0	13,8
Прыжок в длину с места	170	190	210	220	230
Поднимание туловища за 1 минуту	35	40	45	50	55
Подтягивание на перекладине	3	5	7	8	10

Контрольные нормативы физической подготовленности студентов (девушки)

Таблица 2

Наименование упражнения	1 балл	2 балла	3 балла	4 балла	5 баллов
Кросс – 2000 м	13,30	13,00	12,30	12,00	11,30
Бег на 100 м	19,0	18,0	17,0	16,5	16,0
Прыжок в длину с места	130	140	150	160	170
Поднимание туловища за 1 минуту	30	35	40	45	50
Подтягивание на перекладине	5	8	10	12	14

Студенты, специальной медицинской группы выполняют задания в формате устного доклада.

Перечень тем устного доклада:

1. Раскройте содержание понятий «физическая культура», «физическое воспитание», «физическая подготовленность и двигательная подготовленность».
2. Раскройте содержание понятий «профессионально-прикладная подготовка», «физическая реабилитация», «кинезиотерапия».
3. Составляющие компоненты физической культуры.
4. Всероссийский комплекс ГТО (задачи, основные характеристики).
5. Раскройте содержание понятий «физическое совершенство», «физическая рекреация», «физическое развитие», «физическая подготовка», «физическое упражнение».
6. Что относится к понятиям «лечебная физическая культура» и «гигиеническая физическая культура» и в чем их различие.
7. Содержание контрольных нормативов для людей разного возраста Всероссийского физкультурно-спортивного комплекса «ГТО».

8. Физическая культура в системе общечеловеческой культуры.
9. Ценностный компонент базовой физической культуры студента.
10. Деятельностный компонент базовой физической культуры студента.
11. Роль общекультурных компетенций в формировании бакалавра по направлению подготовки.
12. Основные причины изменения психофизического состояния студента в период сессии.

РАЗДЕЛ 3. УЧЕБНО-МЕТОДИЧЕСКОЕ ОБЕСПЕЧЕНИЕ САМОСТОЯТЕЛЬНОЙ РАБОТЫ ОБУЧАЮЩИХСЯ ПО ДИСЦИПЛИНЕ (МОДУЛЮ)

3.1. Виды самостоятельной работы обучающихся по дисциплине (модулю)

Очной формы обучения

Раздел, тема	Количество часов	Вид самостоятельной работы
Модуль 1. (семестр 1-6)		
Раздел 1-9. Легкая атлетика, прыжки в длину и высоту, волейбол, баскетбол, стрельба, шахматы, лыжная подготовка, плавание, общая физическая подготовка, настольный теннис		Посещение студентами практических занятий, выступления на соревнованиях вуза
Общий объем по модулю/семестру, часов		0
Общий объем по дисциплине (модулю), часов		

3.2. Задания для самостоятельной работы

Задания для самостоятельной работы к Разделам 1-9

Подготовка к сдаче контрольных нормативов.

РЕКОМЕНДУЕМЫЙ МИНИМАЛЬНЫЙ НЕДЕЛЬНЫЙ ДВИГАТЕЛЬНЫЙ ОБЪЕМ ЗАНЯТИЙ ФИЗИЧЕСКИМИ УПРАЖНЕНИЯМИ

Упражнения	Объем
Юноши:	
1. Утренняя гимнастика (мин.)	105-140
2. Оздоровительный бег (км) или ходьба на лыжах (км)	15-17 22-24
3. Подтягивание на перекладине (кол-во раз) или сгибание рук в упоре лежа	70-85 120-140
4. Поднимание туловища из положения лежа на спине, руки за головой, ноги закреплены (кол-во раз)	140-160
5. Из основной стойки наклоны туловища вперед с прямыми ногами (кол-во раз)	90-120
6. Ускоренная ходьба (км)	25-35
Девушки:	
1. Утренняя гимнастика (мин.)	105-140
2. Оздоровительный бег (км) или ходьба на лыжах (км)	12-14 16-18
3. Прыжки на месте через скакалку (кол-во раз)	350
4. Сгибание и разгибание рук в упоре лежа, высота опоры 50 см (кол-во раз) или подтягивание из вися лежа на низкой перекладине (110-120 см)	210-220 85-95
5. Поднимание туловища из положения лежа на спине, руки за головой, ноги закреплены (кол-во раз)	100-120
6. Из основной стойки наклоны туловища вперед с прямыми ногами (кол-во раз)	90-120
7. Ускоренная ходьба (км)	20-30

Литература для самостоятельного изучения к Разделам 1-9.

1. Элективные курсы по физической культуре. Практическая подготовка учебное пособие для вузов / А. А. Зайцев [и др.] ; под общей редакцией А. А. Зайцева. — 2-е изд., перераб. и доп. — Москва: Издательство Юрайт, 2023. — 227 с. — (Высшее образование). — ISBN 978-5-534-12624-2. — Текст: электронный // Образовательная платформа Юрайт [сайт]. — URL: <https://urait.ru/bcode/518911>

3.3. Методические указания к самостоятельной работе по дисциплине (модулю)

Освоение слушателями программы предполагает изучение материалов дисциплин (модулей) в ходе самостоятельной работы.

Для успешного освоения дисциплины (модуля) и достижения поставленных целей необходимо внимательно ознакомиться с рабочей программой дисциплины (модуля), доступной в электронной информационно-образовательной среде РГСУ.

Следует обратить внимание на списки основной и дополнительной литературы, на предлагаемые преподавателем ресурсы информационно-телекоммуникационной сети Интернет. Эта информация необходима для самостоятельной работы обучающегося.

Для более углубленного изучения темы задания для самостоятельной работы рекомендуется выполнять параллельно с изучением данной темы. При выполнении заданий по возможности используйте наглядное представление материала.

Самостоятельная работа включает разнообразный комплекс видов и форм работы обучающихся.

Написание реферата (доклада, практического отчета по контрольным нормативам).

Требования к структуре реферата (доклада):

Работа должна содержать систематизацию и краткое изложение материала из не менее 5-и литературных источников (монографий, научных статей и докладов) по выбранной теме.

Основные требования к оформлению:

Структура доклада (реферата): 1) титульный лист; 2) содержание (в нем последовательно указываются названия пунктов доклада (реферата), указываются страницы, с которых начинается каждый пункт); 3) введение (формулируется суть исследуемой проблемы, обосновывается выбор темы, определяются ее значимость и актуальность, указываются цель и задачи доклада (реферата), дается характеристика используемой литературы); 4) основная часть (каждый раздел ее доказательно раскрывает исследуемый вопрос); 5) выводы и заключение (подводятся итоги или делается обобщенный вывод по теме доклада (реферата)); 6) литература.

Доклад (реферат) оформляется на одной стороне листа белой бумаги формата А4 (210x297 мм). Интервал межстрочный - полуторный. Цвет шрифта - черный. Гарнитура шрифта основного текста - «Times New Roman» или аналогичная. Кегль (размер) от 12 до 14 пунктов. Размеры полей страницы (не менее): правое 10 мм, верхнее – 15 мм, нижнее – 20 мм, левое - 25 мм. Формат абзаца: полное выравнивание («по ширине»). Отступ красной строки одинаковый по всему тексту – 15 мм. Страницы должны быть пронумерованы с учётом титульного листа (на титульном листе номер страницы не ставится). В работах используются цитаты, статистические материалы. Эти данные оформляются в виде сносок (ссылок и примечаний). Внутритекстовые, подстрочные и затекстовые библиографические ссылки должны оформляться в соответствии с ГОСТ Р 7.0.5-2008 «Библиографическая ссылка». Общие требования и правила составления».

Реферат (доклад) сдается в бумажном и электронном виде (10 - 20 печатных страниц).

При проверке реферата (доклада) на антиплагиат - www.antiplagiat.ru - (более 50% заимствований) работа не принимается.

Выполнение тестовых заданий.

Тестовые задания содержат вопросы и 3-4 варианта ответа по базовым положениям изучаемой темы, составлены с расчетом на знания, полученные слушателями в процессе изучения темы.

Тестовые задания выполняются в письменной или электронной форме и сдаются преподавателю, ведущему дисциплину (модуль).

Написание эссе.

Эссе - вид самостоятельной исследовательской работы обучающихся, с целью углубления и закрепления теоретических знаний и освоения практических навыков. Цель эссе состоит в развитии самостоятельного творческого мышления и письменного изложения собственных мыслей. При написании эссе слушатель должен представить развернутый письменный ответ на теоретический или практический актуальный вопрос, объявленный преподавателем в аудитории непосредственно перед ее написанием. В процессе написания эссе разрешается пользоваться нормативно-правовыми актами, конспектом лекций (в печатном виде). Использование интернет-ресурсов не допускается. Темы эссе преподаватель предлагает из числа тех, которые слушатели уже рассматривали на лекциях или семинарских занятиях, исходя из содержания заданий в составе

оценочных средств. По решению преподавателя, в качестве темы эссе может быть выбрана одна или несколько тем, которые могут быть распределены между слушателями по желанию.

Эссе проводится письменно, по объему не более 3-х печатных листов.

Требования к оформлению эссе:

Эссе выполняется на компьютере (гарнитура Times New Roman, шрифт 14) через 1,5 интервала с полями: верхнее, нижнее – 2; правое – 3; левое – 1,5. Отступ первой строки абзаца – 1,25. Сноски – постраничные. Таблицы и рисунки встраиваются в текст работы. При этом обязательный заголовок таблицы надо размещать над табличным полем, а рисунки сопровождать подрисуночными подписями. При включении в эссе нескольких таблиц и/или рисунков их нумерация обязательна. Обязательна и нумерация страниц. Их целесообразно проставлять внизу страницы – по середине или в правом углу. Номер страницы не ставится на титульном листе, но в общее число страниц он включается. Объем эссе, без учета приложений, не должен превышать 5 страниц. Значительное превышение установленного объема является недостатком работы и указывает на то, что слушатель не сумел отобрать и переработать необходимый материал.

Работа должна содержать собственные умозаключения по сути поставленной проблемы, включать самостоятельно проведенный анализ по сути этой проблемы, выводы, обобщающие авторскую позицию по поставленной проблеме.

Практические занятия по физической культуре и спорту проходят с учетом физических особенностей студентов и включают: подготовительную, основную и заключительные части.

Преподаватель предоставляет студентам 10 минут времени до начала занятий и 10 минут после занятия на переодевание, чистое время практической части составляет 70 минут.

На занятии преподавателю необходимо обращать внимание на формирование у студентов индивидуально-психологических качеств личности, таких как, целеустремленность, волевая активность, толерантность к стрессовым ситуациям, необходимых для формирования готовности студентов к профессиональной деятельности. А также на формирование социально-психологических свойства личности, обеспечивающих эффективное вхождение студента в социокультурное пространство для решения профессиональных задач в составе творческого коллектива и индивидуально.

1. Студенты обязаны ежегодно проходить медицинское обследование. По заключению врача студенты распределяются в учебные группы: основные (практически здоровые или имеющие незначительные ограничения двигательной активности обучающиеся); специально-медицинские (студенты с ограниченными возможностями здоровья) и спортивные (имеющие высокий уровень физической подготовленности, опыт учебно-тренировочной работы и участие в соревнованиях по избранному виду спорта).

2. Студенты специальной медицинской группы выполняют практические задания, рубежный контроль и итоговый контроль перечисленных разделов только по указанию ведущего преподавателя по физической культуре.

3. Студенты не имеют права переходить из одной учебной группы в другую к другому преподавателю. Разрешается переход из учебной группы в группу спортивного клуба, осуществляющей подготовку спортивного резерва вуза, с условием отбора спортивной секции и медицинского освидетельствования.

4. Студенты спортивных групп занимаются в составе сборных команд университета по видам спорта не менее – 4 раз в неделю во второй половине дня (с 17:00 часов) согласно расписанию, составленного руководителем спортивного клуба.

5. Студенты обязаны посещать практические занятия только в спортивной форме.

6. Студенты, пропустившие более 6-ти часов практических занятий, обязаны отработать их до начала экзаменационной сессии у ведущего преподавателя по расписанию занятий.

7. Студенты, временно освобожденные от практических занятий после перенесенных заболеваний, обязаны присутствовать на занятиях по расписанию и выполнять задания раздела учебной программы дисциплины.

8. Студенты обязаны сдать контрольные нормативы и зачетные требования строго по графику в период контрольных занятий.

9. Студенты, освобожденные от практических занятий по состоянию здоровья, оцениваются по результатам семестровой работы (в том числе решения аналитических заданий).

10. Студенты обязаны посещать все виды практических занятий, выполнять в установленные сроки все виды заданий, предусмотренных рабочей программой дисциплины.

11. Студенты обязаны уважать труд и достоинство преподавателей, учебно-вспомогательного персонала и других работников Университета.

12. Студенты обязаны соблюдать правила поведения и охраны труда на спортивных объектах.

13. Студенты обязаны стремиться к повышению уровня физической культуры, нравственному и физическому совершенствованию, способствовать развитию и росту престижа Университета.

14. Студенты обязаны бережно относиться к материальным ценностям, находящимся на спортивных объектах Университета.

РАЗДЕЛ 4. ОЦЕНОЧНЫЕ МАТЕРИАЛЫ ПО ДИСЦИПЛИНЕ (МОДУЛЮ)

4.1. Форма промежуточной аттестации обучающегося по дисциплине (модулю)

Контрольным мероприятием промежуточной аттестации обучающихся по дисциплине (модулю) является зачет, который проводится в устной и письменной форме.

4.2. Оценочные материалы, определяющие процедуры оценивания знаний, умений, навыков и (или) опыта деятельности, характеризующих этапы формирования компетенций

Этап формирования знаний. Уровень освоения программного материала, логика и грамотность изложения, умение самостоятельно обобщать и излагать материал.

Этап 1: Формирование базы знаний:

- посещение лекционных и практических занятий;
- ведение конспекта лекций

1) обучающийся глубоко и прочно освоил программный материал, исчерпывающе, последовательно, грамотно и логически стройно его излагает, тесно увязывает с задачами и будущей деятельностью, не затрудняется с ответом при видоизменении задания, умеет самостоятельно обобщать и излагать материал, не допуская ошибок:

(9-10) баллов;

2) обучающийся твердо знает программный материал, грамотно и по существу излагает его, не допуская существенных неточностей в ответе на вопрос, может правильно применять теоретические положения:

(8-9) баллов;

3) обучающийся освоил основной материал, но не знает отдельных деталей, допускает неточности, недостаточно правильные формулировки, нарушает последовательность в изложении программного материала:

(6-8) баллов;

4) обучающийся не знает значительной части программного материала, допускает существенные ошибки:

(0-6) баллов.

Этап формирования умений. Практическое применение теоретических положений применительно к профессиональным задачам, обоснование принятых решений.

Этап 2: Формирование навыков практического использования знаний:

- правильное и своевременное выполнение практических заданий по разрешению поставленных проблем;

- обоснованное решение ситуационных задач;

- успешное выполнение тестирования;

- наличие правильно выполненной самостоятельной работы

1) свободно справляется с задачами и практическими заданиями, правильно обосновывает принятые решения, задание выполнено верно, даны ясные аналитические выводы к решению задания, подкрепленные теорией:

(9-10) баллов;

2) владеет необходимыми умениями и навыками при выполнении практических заданий, задание выполнено верно, отмечается хорошее развитие аргумента, однако отмечены погрешности в ответе, скорректированные при собеседовании:

(8-9) баллов;

3) испытывает затруднения в выполнении практических заданий, задание выполнено с ошибками, отсутствуют логические выводы и заключения к решению:

(6-8) баллов;

4) практические задания, задачи выполняет с большими затруднениями или задание не выполнено вообще, или задание выполнено не до конца, нет четких выводов и заключений по решению задания, сделаны неверные выводы по решению задания:

(0-6) баллов.

Этап формирования навыков и получения опыта. Решение практических заданий и задач, владение навыками и совершенствование при выполнении практических заданий, самостоятельность, умение обобщать и излагать материал.

Этап 3: Проверка усвоения материала:

- степень активности и эффективности участия студента по итогам каждого практического занятия;

- успешное прохождение тестирования;

- выполнение самостоятельных работ, в том числе домашних заданий;

- результаты зачета.

(10-20) баллов.

4.2.1. Организационные основы применения балльно-рейтинговой системы оценки успеваемости обучающихся по дисциплине (модулю)

Оценка качества освоения обучающимися дисциплины (модуля) реализуется в формате балльно-рейтинговой системы оценки успеваемости обучающихся (БРСО).

БРСО в ходе текущего контроля успеваемости и промежуточной аттестации осуществляется по 100-балльной шкале.

Академический рейтинг обучающегося по дисциплине (модулю) складывается из результатов:

– текущего контроля успеваемости (максимальный текущий рейтинг обучающегося 80 рейтинговых баллов;

– промежуточной аттестации (максимальный рубежный рейтинг обучающегося 20 рейтинговых баллов.

Условия оценки освоения обучающимся дисциплины (модуля) в формате БРСО доводятся преподавателем до сведения обучающихся на первом учебном занятии, а также размещены в свободном доступе в электронной информационно-образовательной среде Университета.

4.2.2. Проведение текущего контроля успеваемости обучающихся по дисциплине (модулю) в соответствии с балльно-рейтинговой системой оценки успеваемости обучающегося

В течение учебного семестра до промежуточной аттестации на основании утвержденной рабочей программы дисциплины (модуля) формируется текущий рейтинг обучающегося. Текущий рейтинг обучающегося складывается как сумма рейтинговых баллов, полученных им в течение учебного семестра по всем видам учебных занятий по дисциплине (модулю).

В процессе текущего контроля оцениваются следующие действия обучающегося, направленные на освоение компетенций в рамках изучения учебной дисциплины:

- академическая активность (посещаемость учебных занятий, самостоятельное изучение содержания учебной дисциплины в электронной информационно-образовательной среде, соблюдение сроков сдачи практических заданий и текущих контрольных мероприятий и др.);

- выполнение и сдача текущих и итогового практических заданий (эссе, рефераты, творческие задания, кейс-задания, лабораторные работы, расчетные задания и др., активное участие в групповых интерактивных занятиях (дискуссии, WiKi-проекты и др.), защита проектов и др.);

- прохождение рубежей текущего контроля, включая соблюдение графика их прохождения в электронной информационно-образовательной среде.

Для планирования расчета текущего рейтинга обучающегося используются следующие пропорции:

Вид учебного действия	Максимальная рейтинговая оценка, баллов
академическая активность	10
практические задания	40
<i>из них: текущие практические задания</i>	20
<i>итоговое практическое задание</i>	20
рубежи текущего контроля	30
<i>ИТОГО:</i>	80

В течение учебного семестра по дисциплине (модулю) обучающимся должен быть накоплен текущий рейтинг не менее 52 рейтинговых баллов (65% от максимального значения текущего рейтинга).

Необходимыми условиями допуска обучающегося к промежуточной аттестации по дисциплине являются положительное прохождение обучающимся не менее 65% рубежей текущего контроля с накоплением не менее 65% максимального рейтингового балла за каждый рубеж текущего контроля и положительное выполнение итогового практического задания с накоплением не менее 65% максимального рейтингового балла, установленного за итоговое практическое задание.

Невыполнение вышеуказанных условий является текущей академической задолженностью, которая должна быть ликвидирована обучающимся до контрольного мероприятия промежуточной аттестации.

Сведения о наличии у обучающихся текущей академической задолженности, сроках и порядке добора рейтинговых баллов для её ликвидации доводятся до обучающихся педагогическим работником.

В случае неликвидации текущей академической задолженности, педагогический работник обязан во время контрольного мероприятия промежуточной аттестации поставить обучающемуся 0 рейтинговых баллов. В этом случае ликвидация текущей академической задолженности возможна в периоды проведения повторной промежуточной аттестации.

4.2.3. Проведение промежуточной аттестации обучающихся по дисциплине (модулю) в соответствии с балльно-рейтинговой системой оценки успеваемости обучающегося

Промежуточная аттестация по дисциплине (модулю) проводится в соответствии с Положением о промежуточной аттестации обучающихся по основным профессиональным образовательным программам в Российском государственном социальном университете и Положением о балльно-рейтинговой системе оценки успеваемости обучающихся по основным профессиональным образовательным программам в Российском государственном социальном университете в действующей редакции.

На промежуточную аттестацию отводится 20 рейтинговых баллов.

Ответы обучающегося на контрольном мероприятии промежуточной аттестации оцениваются педагогическим работником по 20 - балльной шкале, а итоговая оценка по дисциплине (модулю) выставляется по пятибалльной системе для дифференцированного зачета.

Критерии выставления оценки определяются Положением о балльно-рейтинговой системе оценки успеваемости обучающихся по основным профессиональным образовательным программам высшего образования - программам бакалавриата, программам специалитета, программам магистратуры в Российском государственном социальном университете.

В процессе определения рубежного рейтинга обучающегося используется следующая шкала:

Рубежный рейтинг	Критерии оценки освоения обучающимся учебной дисциплины в ходе контрольных мероприятий промежуточной аттестации
19-20 рейтинговых баллов	обучающийся глубоко и прочно усвоил программный материал, исчерпывающе, последовательно, грамотно и логически стройно его излагает, тесно увязывает с задачами и будущей деятельностью, не затрудняется с ответом при видоизменении задания, свободно справляется с задачами и практическими заданиями, правильно обосновывает принятые решения, умеет самостоятельно обобщать и излагать материал, не допуская ошибок
16-18 рейтинговых баллов	обучающийся твердо знает программный материал, грамотно и по существу излагает его, не допуская существенных неточностей в ответе на вопрос, может правильно применять теоретические положения и владеет необходимыми умениями и навыками при выполнении практических заданий
13-15 рейтинговых баллов	обучающийся освоил основной материал, но не знает отдельных деталей, допускает неточности, недостаточно правильные формулировки, нарушает последовательность в изложении программного материала и испытывает затруднения в выполнении практических заданий
1-12 рейтинговых баллов	обучающийся не знает значительной части программного материала, допускает существенные ошибки, с большими затруднениями выполняет практические задания
0 рейтинговых баллов	не аттестован

4.3. Перечень заданий для проведения текущей и промежуточной оценки знаний, умений, навыков и (или) опыта деятельности, характеризующих этапы формирования компетенций

4.3.1. Оценочные материалы для проведения текущей аттестации и рубежного контроля, обучающихся по дисциплине (модулю)

Раздел -1-9 «Легкая атлетика (Бег на короткие и длинные дистанции), прыжки в длину и высоту, волейбол, баскетбол, стрельба, шахматы, лыжная подготовка, плавание, общая физическая подготовка, настольный теннис»

Форма рубежного контроля- сдача контрольных нормативов по каждому разделу дисциплины в семестре, выступления на соревнованиях вуза, подготовка отчета.

Код контролируемой компетенции УК-7.

Вопросы/задания рубежного контроля

Сдача контрольных нормативов – определение уровня развития физических качеств человека на основе нормативов физкультурно-спортивной направленности и оценке освоения техники видов спорта. Нормативы сдаются на учебных занятиях после освоения физических упражнений и элементов техники вида спорта (таблица 3).

Таблица 3.

Контрольные оценивающие показатели физкультурно-спортивной направленности у студентов.

№ п/п	Контрольные нормативы	Баллы		
		1	3	5
1.Лыжный спорт	Классический стиль, с Юноши (1 км) Девушки (1 км)	Без учета времени, без прохождения дистанции	Без учета времени, с прохождением дистанции	4,30 5,45

2.Игровые виды спорта	<p>Броски мяча в баскетбольное кольцо, количество попаданий.</p> <p>Передачи мяча от стены 2-мя руками двумя руками, снизу в волейболе, количество передач.</p> <p>Удар ногой по неподвижному мячу в цель на расстоянии 10 м, число попаданий: Юноши Девушки</p>	<p>2 из 10 бросков</p> <p>1 передача</p> <p>2 из 10 ударов 1 из 10 ударов</p>	<p>3 из 10 бросков</p> <p>2 передачи</p> <p>3 из 10 2 из 10</p>	<p>4 из 10 бросков</p> <p>3 передачи</p> <p>4 из 10 3 из 10</p>
3.Плавание*	Демонстрация техники плавания кроль на спине, на суше	с небольшим нарушением демонстрации техники	без нарушения демонстрации техники	Без нарушения демонстрации+демонстрация в воде
4. Шахматы*	Задание на логическое мышление	удовлетворительно	хорошо	отлично

Примечание: * для студентов спец. мед. группы

4.3.2. Оценочные материалы для проведения промежуточной аттестации обучающихся по дисциплине (модулю)

Вопросы/задания для проведения промежуточной аттестации обучающихся по дисциплине (модулю)

Коды контролируемой компетенций	Вопросы /задания
УК-7	<p style="text-align: center;">Мини-тест</p> <p>1.Виды спорта, наиболее эффективные для развития ловкости Лыжный и конькобежный спорт Атлетическая гимнастика и акробатика Тяжелая атлетика и фехтование Спортивные игры; Бадминтон и шахматы</p> <p>2.Упражнение, требующее точной позы статической устойчивости тела Бег на коньках Спуск на лыжах Стойка на руках Езда на велосипеде</p> <p>2. Для развития ловкости необходимы упражнения на Силу; Быстроту Гибкость Выносливость Координацию движений</p> <p>3. Метод тренировки для увеличения мышечной массы Максимальных усилий Повторных усилий «до отказа» с весом, равным 10 ПМ Динамических усилий Статических усилий Динамических и статических усилий</p> <p>4. Групповой метод организации деятельности обучающихся на занятии характеризуется Выполнением каждым обучающимся своего индивидуального задания; Разделением на группы, выполняющие свое задание под руководством педагога; Выполнение общего для всех задания под руководством преподавателя; Деление обучающихся на подгруппы и выполнение общего задания;</p>

Одинаковое задание выполняется одновременно во всех группах
--

РАЗДЕЛ 5. УСЛОВИЯ РЕАЛИЗАЦИИ ДИСЦИПЛИНЫ (МОДУЛЯ)

5.1. Перечень основной и дополнительной учебной литературы для освоения дисциплины (модуля)

5.1.1. Основная литература

1. Физическая культура и спорт: учебник / В. А. Никишкин, Н. Н. Бумарскова, С. И. Крамской [и др.]. — Москва: МИСИ – МГСУ, 2021. — 380 с. — ISBN 978-5-7264-2861-1. — Текст: электронный // Лань: электронно-библиотечная система. — URL: <https://e.lanbook.com/book/179192> (дата обращения: 10.03.2023). — Режим доступа: для авториз. пользователей.

5.1.2. Дополнительная литература

1. Образовательная платформа Юрайт. Электронно-библиотечная система для ВУЗов, ССУЗов, обеспечивающая доступ к учебникам, учебной и методической литературе по различным дисциплинам. <https://urait.ru/>

2. Элективные курсы по физической культуре. Практическая подготовка: учебное пособие для вузов / А. А. Зайцев [и др.] ; под общей редакцией А. А. Зайцева. — 2-е изд., перераб. и доп. — Москва: Издательство Юрайт, 2023. — 227 с. — (Высшее образование). — ISBN 978-5-534-12624-2. — Текст: электронный // Образовательная платформа Юрайт [сайт]. — URL: <https://urait.ru/bcode/518911>

5.2 Перечень ресурсов информационно-коммуникационной сети «Интернет», необходимых для освоения дисциплины (модуля)

№ №	Название электронного ресурса	Описание электронного ресурса	Используемый для работы адрес
1.	ЭБС «Университетская библиотека онлайн»	Электронная библиотека, обеспечивающая доступ высших и средних учебных заведений, публичных библиотек и корпоративных пользователей к наиболее востребованным материалам по всем отраслям знаний от ведущих российских издательств	http://biblioclub.ru/
2.	Научная электронная библиотека eLIBRARY.ru	Крупнейший российский информационно-аналитический портал в области науки, технологии, медицины и образования, содержащий рефераты и полные тексты более 34 млн научных публикаций и патентов	http://elibrary.ru/
3.	Образовательная платформа Юрайт	Электронно-библиотечная система для ВУЗов, ССУЗов, обеспечивающая доступ к учебникам, учебной и методической литературе по	https://urait.ru/

		различным дисциплинам.	
4.	База данных "EastView"	Полнотекстовая база данных периодических изданий	https://dlib.eastview.com
5.	Электронная библиотека "Grebennikon"	Библиотека предоставляет доступ более чем к 30 журналам, выпускаемых Издательским домом "Гребенников".	https://grebennikon.ru/

5.3 Методические указания для обучающихся по освоению дисциплины (модуля)

Освоение обучающимся дисциплины (модуля) предполагает изучение материалов дисциплины (модуля) на аудиторных занятиях и в ходе самостоятельной работы. Аудиторные занятия проходят в форме лекций, семинаров, практических и лабораторных занятий.

При подготовке к аудиторным занятиям необходимо помнить особенности каждой формы его проведения.

Подготовка к занятию семинарского/практического типа

При подготовке и работе во время проведения занятий семинарского типа следует обратить внимание на следующие моменты: на процесс предварительной подготовки, на работу во время занятия, обработку полученных результатов, исправление полученных замечаний.

Предварительная подготовка к учебному занятию семинарского типа заключается в изучении теоретического материала в отведенное для самостоятельной работы время, ознакомление с инструктивными материалами с целью осознания задач практического занятия.

Работа во время проведения учебного занятия семинарского типа включает:

- консультирование студентов преподавателями и вспомогательным персоналом с целью предоставления исчерпывающей информации, необходимой для самостоятельного выполнения предложенных преподавателем задач, ознакомление с правилами техники безопасности при работе в спортивном зале, спортивной площадке;

- самостоятельное выполнение заданий согласно обозначенной учебной программой тематики.

При подготовке к практическим занятиям студентам необходимо дополнительно самостоятельно заниматься: 2 часа в неделю, если они имеют «повышенный» уровень; 4 часа в неделю – «достаточный»; 6 часов в неделю – «недостаточный».

Обработка, обобщение полученных результатов практической работы проводится обучающимися самостоятельно или под руководством преподавателя (в зависимости от степени сложности поставленных задач). В результате оформляется индивидуальный отчет. Подготовленная к сдаче на контроль и оценку работа сдается преподавателю. Форма отчетности может быть письменная, устная или две одновременно. Главным результатом в данном случае служит получение положительной оценки по каждому практическому занятию. Это является необходимым условием при проведении рубежного контроля и допуска к зачету. При получении неудовлетворительных результатов обучающийся имеет право в дополнительное время пересдать преподавателю работу до проведения промежуточной аттестации.

5.4 Информационно-технологическое обеспечение образовательного процесса по дисциплины (модуля)

5.4.1. Средства информационных технологий

1. Персональные компьютеры;
2. Средства доступа в Интернет;
3. Проектор.

5.4.2. Лицензионное и свободно распространяемое программное обеспечение, в том числе отечественного производства:

1. Операционная система: Astra Linux SE
2. Пакет офисных программ: LibreOffice
3. Справочная система Консультант+
4. Okular или Acrobat Reader DC
5. Ark или 7-zip
6. User Gate
7. TrueConf (client)

**Указывается актуальное программное обеспечение, необходимое для освоения дисциплины (модуля).*

5.4.3. Информационные справочные системы и профессиональные базы данных

№ №	Название электронного ресурса	Описание электронного ресурса	Используемый для работы адрес
1.	ЭБС «Университетская библиотека онлайн»	Электронная библиотека, обеспечивающая доступ высших и средних учебных заведений, публичных библиотек и корпоративных пользователей к наиболее востребованным материалам по всем отраслям знаний от ведущих российских издательств	http://biblioclub.ru/
2.	Научная электронная библиотека eLIBRARY.ru	Крупнейший российский информационно-аналитический портал в области науки, технологии, медицины и образования, содержащий рефераты и полные тексты более 34 млн научных публикаций и патентов	http://elibrary.ru/
3.	Образовательная платформа Юрайт	Электронно-библиотечная система для ВУЗов, ССУЗов, обеспечивающая доступ к учебникам, учебной и методической литературе по различным дисциплинам.	https://urait.ru/
4.	База данных "EastView"	Полнотекстовая база данных периодических изданий	https://dlib.eastview.com
5.	Электронная библиотека "Grebennikon"	Библиотека предоставляет доступ более чем к 30 журналам, выпускаемых Издательским домом "Гребенников".	https://grebennikon.ru/

5.5. Материально-техническое обеспечение образовательного процесса по дисциплине (модулю)

Для реализации программы дисциплины предусмотрены следующие специальные помещения:

спортивный комплекс (спортивный зал, раздевалки, душевые) для проведения занятий всех видов, предусмотренных образовательной программой, в том числе групповых и индивидуальных консультаций, текущего контроля и промежуточной аттестации.

Специализированная мебель:

Скамейки – 8 шт.

Стулья – 2 шт.

Вешалки для одежды – 40 шт.

Спортивный инвентарь:

мячи – 6 шт. (волейбольные, футбольные, баскетбольные), волейбольные сетки – 1 шт., баскетбольные щиты - 4 шт., ворота игровые – 4 шт., гимнастические маты – 40 шт., комплекты для настольного тенниса – 3 шт.

Зал игровых видов спорта общей площадью 739,6 м² с разметкой для игры в мини-футбол, большой теннис, баскетбол, волейбол, бадминтон;

Зал оборудован баскетбольными фермами, сеткой, воротами, матами, инвентарем для спортивных игр.

Спортивные объекты:

Наименование объекта	Адрес	Площадь объекта	Количество занимающихся
Спортивный зал	ул. Ленина, 88	739,8 м ²	25-30

Помещения для самостоятельной работы обучающихся: оснащены специализированной мебелью (парты, стулья) техническими средствами обучения (персональные компьютеры с доступом в сеть Интернет и обеспечением доступа в электронно-информационную среду университета, программным обеспечением).

5.6. Образовательные технологии

При реализации дисциплины (модуля) применяются различные образовательные технологии, в том числе технологии электронного обучения.

Освоение дисциплины (модуля) предусматривает использование в учебном процессе активных и интерактивных форм проведения учебных занятий в форме двигательной активности в сочетании с внеаудиторной работой с целью формирования и развития профессиональных навыков обучающихся.

При освоении дисциплины (модуля) предусмотрено применением электронного обучения и дистанционных образовательных технологий.

Учебные часы дисциплины (модуля) предусматривают классическую контактную работу преподавателя с обучающимся в аудитории и контактную работу посредством электронной информационно-образовательной среды в синхронном и асинхронном режиме (вне аудитории) посредством применения возможностей компьютерных технологий (электронная почта, электронный учебник, тестирование, вебинар, видеофильм, презентация, форум и др.).

В рамках дисциплины (модуля) предусмотрены встречи с руководителями и работниками организаций, деятельность которых связана с специализацией реализуемой основной профессиональной образовательной программы.

ЛИСТ РЕГИСТРАЦИИ ИЗМЕНЕНИЙ

№ п/п	Содержание изменения	Реквизиты документа об утверждении изменения	Дата введения изменения
1.	Утверждена и введена в действие решением Ученого совета факультета на основании Федерального государственного образовательного стандарта, утвержденного приказом Министерства науки и высшего образования Российской Федерации от 12.08.2020 г № 954	Протокол заседания Ученого совета факультета № _____ от « ____ » _____ 20 ____ года	01.09.2023
2.	*	Протокол заседания Ученого совета факультета № _____ от « ____ » _____ 20 ____ года	__ . __ . ____
3.	*	Протокол заседания Ученого совета факультета № _____ от « ____ » _____ 20 ____ года	__ . __ . ____
4.	*	Протокол заседания Ученого совета факультета № _____ от « ____ » _____ 20 ____ года	__ . __ . ____



МИНИСТЕРСТВО НАУКИ И ВЫСШЕГО ОБРАЗОВАНИЯ
РОССИЙСКОЙ ФЕДЕРАЦИИ
Филиал федерального государственного бюджетного
образовательного учреждения высшего образования
«РОССИЙСКИЙ ГОСУДАРСТВЕННЫЙ СОЦИАЛЬНЫЙ
УНИВЕРСИТЕТ» в г. Сочи Краснодарского края



УТВЕРЖДАЮ
И.о. директора филиала РГСУ в
г. Сочи Краснодарского края
З.А. Еремина
«18» августа 2023 г.

РАБОЧАЯ ПРОГРАММА ДИСЦИПЛИНЫ (МОДУЛЯ)

ПРАВОВЕДЕНИЕ

Направление подготовки
38.03.01 «Экономика»

Направленность
«Экономика и управление предприятием»

**ОБРАЗОВАТЕЛЬНАЯ ПРОГРАММА ВЫСШЕГО ОБРАЗОВАНИЯ –
ПРОГРАММА БАКАЛАВРИАТА**

Форма обучения
Очная, очно-заочная

СОДЕРЖАНИЕ

РАЗДЕЛ 1. ПАСПОРТ РАБОЧЕЙ ПРОГРАММЫ ДИСЦИПЛИНЫ (МОДУЛЯ)	4
1.1 Цель и задачи дисциплины (модуля).....	4
1.2 Планируемые результаты обучения по дисциплине (модулю) в рамках планируемых результатов освоения основной профессиональной образовательной программы высшего образования – программы специалитета, соотнесенные с установленными индикаторами достижения компетенций	4
РАЗДЕЛ 2. СТРУКТУРА И СОДЕРЖАНИЕ ДИСЦИПЛИНЫ (МОДУЛЯ)	6
2.1 Объем дисциплины (модуля), включая контактную работу обучающегося с педагогическими работниками и самостоятельную работу обучающегося	6
2.2. Учебно-тематический план дисциплины (модуля).....	7
2.3. Содержание дисциплины (модуля)	12
РАЗДЕЛ 3. УЧЕБНО-МЕТОДИЧЕСКОЕ ОБЕСПЕЧЕНИЕ САМОСТОЯТЕЛЬНОЙ РАБОТЫ ОБУЧАЮЩИХСЯ ПО ДИСЦИПЛИНЕ (МОДУЛЮ)	21
3.1. Виды самостоятельной работы обучающихся по дисциплине (модулю).....	21
3.2. Задания для самостоятельной работы	22
3.3. Методические указания к самостоятельной работе по дисциплине (модулю)	27
РАЗДЕЛ 4. ОЦЕНОЧНЫЕ МАТЕРИАЛЫ ПО ДИСЦИПЛИНЕ (МОДУЛЮ)	29
4.1. Форма промежуточной аттестации обучающегося по дисциплине (модулю).....	29
4.2. Оценочные материалы, определяющие процедуры оценивания знаний, умений, навыков и (или) опыта деятельности, характеризующих этапы формирования компетенций.....	29
4.2.1. Организационные основы применения балльно-рейтинговой системы оценки успеваемости обучающихся по дисциплине (модулю).....	29
4.2.2. Проведение текущего контроля успеваемости обучающихся по дисциплине (модулю) в соответствии с балльно-рейтинговой системой оценки успеваемости обучающегося	29
4.2.3. Проведение промежуточной аттестации обучающихся по дисциплине (модулю) в соответствии с балльно-рейтинговой системой оценки успеваемости обучающегося.....	30
4.3. Перечень заданий для проведения текущей и промежуточной оценки знаний, умений, навыков и (или) опыта деятельности, характеризующих этапы формирования компетенций.....	31
4.3.1. Оценочные материалы для проведения текущей аттестации и рубежного контроля, обучающихся по дисциплине (модулю).....	31
4.3.2. Оценочные материалы для проведения промежуточной аттестации обучающихся по дисциплине (модулю)	33
РАЗДЕЛ 5. УСЛОВИЯ РЕАЛИЗАЦИИ ДИСЦИПЛИНЫ (МОДУЛЯ)	35
5.1. Перечень основной и дополнительной учебной литературы для освоения дисциплины (модуля) ..	35
5.1.1. Основная литература	35
5.1.2. Дополнительная литература	36
5.2 Перечень ресурсов информационно-коммуникационной сети «Интернет», необходимых для освоения дисциплины (модуля).....	36
5.3 Методические указания для обучающихся по освоению дисциплины (модуля).....	37
5.4. Информационно-технологическое обеспечение образовательного процесса по дисциплины (модуля)	38
5.4.1. Средства информационных технологий:	38
5.4.2. Лицензионное и свободно распространяемое программное обеспечение, в том числе отечественного производства:	38
5.4.3. Информационные справочные системы и профессиональные базы данных	38
5.5. Материально-техническое обеспечение образовательного процесса по дисциплине (модулю).....	39
5.5. Материально-техническое обеспечение образовательного процесса по дисциплине (модулю).....	39
5.6. Образовательные технологии	39
ЛИСТ РЕГИСТРАЦИИ ИЗМЕНЕНИЙ	40


Рабочая программа дисциплины (модуля) «Правоведение» разработана на основании федерального государственного образовательного стандарта высшего образования – *бакалавриата* по направлению подготовки 38.03.01 Экономика, утвержденного приказом Министерства науки и высшего образования Российской Федерации от 12.08.2020 г № 954, учебного плана по основной профессиональной образовательной программе высшего образования - программы *бакалавриата* по направлению подготовки 38.03.01 Экономика (далее – «ОПОП»).

Рабочая программа дисциплины (модуля) «Правоведение» разработана рабочей группой в составе: к.ю.н. Митячкиной Е.С., к.ю.н., доц. Фастовой М.А.

Рабочая программа дисциплины (модуля) обсуждена и утверждена на Ученом совете факультета юриспруденции и правового регулирования

Протокол № 7 от 21 марта 2023 года


Декан факультета
юриспруденции и правового
регулирувания
к.ю.н.



(подпись) Д.Ю. Левшиц


Рабочая программа дисциплины (модуля) рекомендована к утверждению представителями организаций-работодателей:

Некоммерческой организации «Фонд
содействия развитию правовых технологий
XXI века», Вице-президент



(подпись) Р.М. Джавахян

Адвокатская коллегия г. Москвы
«Лебедева, Бурова и партнеры», Адвокат
коллегии адвокатов



(подпись) И.Л. Бурова

Рабочая программа дисциплины (модуля) рецензирована и рекомендована к утверждению:

Доктор юридических наук,
профессор кафедры
административного и финансового
права Российского университета
дружбы народов



(подпись) А.А. Мамедов

РАЗДЕЛ 1. ПАСПОРТ РАБОЧЕЙ ПРОГРАММЫ ДИСЦИПЛИНЫ (МОДУЛЯ)

1.1 Цель и задачи дисциплины (модуля)

Цель освоения дисциплины (модуля) «Правоведение» заключается в формировании у студентов системы правовых знаний, необходимых для анализа и усвоения общественно-экономических процессов в развитии цивилизации; в развитии у студентов умений практического применения правовых знаний в профессиональной деятельности.

Задачи освоения дисциплины (модуля):

- сформировать у студентов системное, комплексное видение современных государственных и правовых отношений;
- научить студентов пониманию сущности современных правовых проблем и процессов государственного строительства;
- научить студентов анализировать правовые коллизии в области права;
- дать четкое представление об основных направлениях и задачах развития государства в России;
- сформировать у студентов представление о роли правовых отношений и функциях государственных органов в современных общественных отношениях России.

1.2 Планируемые результаты обучения по дисциплине (модулю) в рамках планируемых результатов освоения основной профессиональной образовательной программы высшего образования – программы *специалитета*, соотнесенные с установленными индикаторами достижения компетенций

Процесс освоения дисциплины (модуля) направлен на формирование у обучающихся следующих компетенций: УК-2, УК-11 в соответствии с учебным планом.

В результате освоения дисциплины (модуля) обучающийся должен демонстрировать следующие результаты:

Категория компетенций (при наличии)	Код компетенции Формулировка компетенции	Код и наименование индикатора достижения компетенции	Результаты обучения
Разработка и реализация проектов	УК-2 Способен управлять проектом на всех этапах его жизненного цикла	УК-2.1. Понимает базовые принципы постановки задач и выработки решений УК-2.2. Определяет ресурсное обеспечение для решения поставленной задачи и проектирует пути ее решения, выбирая оптимальный способ, исходя из действующих правовых норм	<i>Знать:</i> требования к постановке профессиональных цели и задач; способы решения типичных профессиональных задач и критерии оценки ожидаемых результатов <i>Уметь:</i> формулировать

			задачи в профессиональной деятельности; оценивать соответствие способов решения задач поставленной цели профессиональной деятельности <i>Владеть:</i> способностью определять круг профессиональных задач для достижения поставленной цели; способностью планировать решение задач в зоне своей ответственности с учетом действующих правовых норм
Гражданская позиция	УК-11 Способен формировать нетерпимое отношение к проявлениям экстремизма, терроризма, коррупционному поведению и противодействовать им в профессиональной деятельности	УК-11.1 Проявляет нетерпимое отношение к проявлениям экстремизма, терроризма и коррупционному поведению, уважительно относится к праву и закону УК-11.2 Предупреждает коррупционные риски в профессиональной деятельности; исключает вмешательство в свою профессиональную деятельность в случаях склонения к коррупционным правонарушениям УК-11.3 Знает и соблюдает действующие правовые нормы, обеспечивающие борьбу с коррупцией, проявлениями экстремизма и терроризма в различных областях жизнедеятельности, в том числе в профессиональной	<i>Знать:</i> основные термины и понятия права, используемые в антикоррупционном законодательстве, правовом регулировании экстремизма, терроризма; действующее антикоррупционное законодательство, законодательство в сфере регулирования экстремизма и терроризма; практику применения <i>Уметь:</i> давать

			оценку экстремистской деятельности, террористической деятельности, коррупционному поведению; применять на практике антикоррупционное законодательство, правовые нормы, регулирующие экстремизм и терроризм <i>Владеть</i> навыками применения на практике антикоррупционного законодательства, правовой квалификации коррупционного поведения и его пресечения а также законодательного регулирования экстремизма и терроризма
--	--	--	---

РАЗДЕЛ 2. СТРУКТУРА И СОДЕРЖАНИЕ ДИСЦИПЛИНЫ (МОДУЛЯ)

2.1 Объем дисциплины (модуля), включая контактную работу обучающегося с педагогическими работниками и самостоятельную работу обучающегося

Общая трудоемкость дисциплины (модуля) составляет 2 зачетные единицы.

Очная форма обучения

Вид учебной работы	Всего часов	Семестры
		1
Контактная работа обучающихся с педагогическими работниками	36	36
Лекционные занятия	20	20

<i>из них: в форме практической подготовки</i>		
Практические занятия	16	16
<i>из них: в форме практической подготовки</i>		
Самостоятельная работа обучающихся	27	27
Контроль промежуточной аттестации	9	9
Форма промежуточной аттестации	зачет	зачет
ОБЪЕМ ДИСЦИПЛИНЫ (МОДУЛЯ) В ЧАСАХ	72	72

Очно-заочная форма обучения

Вид учебной работы	Всего часов	Семестры
		2
Контактная работа обучающихся с педагогическими работниками	24	24
Лекционные занятия	16	16
<i>из них: в форме практической подготовки</i>		
Практические занятия	8	8
<i>из них: в форме практической подготовки</i>		
Самостоятельная работа обучающихся	39	39
Контроль промежуточной аттестации	9	9
Форма промежуточной аттестации	зачет	зачет
ОБЪЕМ ДИСЦИПЛИНЫ (МОДУЛЯ) В ЧАСАХ	72	72

2.2. Учебно-тематический план дисциплины (модуля)

Очной формы обучения

Раздел, тема	Виды учебной работы, академических часов	
	Всего	Самостоятельная
	Контактная работа обучающихся с педагогическими работниками	

			Всего	Лекционные занятия	<i>из них: в форме практической подготовки</i>	Семинарские/практические занятия	<i>из них: в форме практической подготовки</i>	Лабораторные занятия	<i>из них: в форме практической подготовки</i>	Иная контактная работа	<i>из них: в форме практической подготовки</i>
Модуль 1 (Курс 1 Семестр 1)											
Раздел I. Теория государства и права	21	9	12	8		4					
Тема 1.1. Государство как политико-правовая форма существования общественных отношений.	11	3	8	6		2					
Тема 1.2. Право в системе нормативного регулирования.	10	6	4	2		2					
Раздел II. Отраслевое законодательство РФ.	42	18	24	12		12					
Тема 2.1. Основы конституционного права РФ.	7	3	4	2		2					
Тема 2.2. Основные положения административного права РФ.	7	3	4	2		2					
Тема 2.3. Основные положения уголовного права	7	3	4	2		2					

Раздел, тема	Виды учебной работы, академических часов									
	Всего	Самостоятельная работа	Контактная работа обучающихся с педагогическими работниками							
			Всего	Лекционные занятия	<i>из них: в форме практической подготовки</i>	Семинарские/практические занятия	<i>из них: в форме практической подготовки</i>	Лабораторные занятия	<i>из них: в форме практической подготовки</i>	Иная контактная работа
РФ. Уголовный кодекс РФ о терроризме, экстремизме, коррупционных преступлениях.										
Тема 2.4. Основные положения гражданского права РФ.	7	3	4	2		2				
Тема 2.5. Основные положения семейного права РФ. Наследственное право РФ.	7	3	4	2		2				
Тема 2.6. Основные положения трудового права РФ.	7	3	4	2		2				
Контроль промежуточной аттестации (час)	9									
Общий объем, часов	72	27	36	20		16				

Очно-заочная форма обучения

Раздел, тема	Виды учебной работы, академических часов								
	Всего	Самостоятельная работа	Контактная работа обучающихся с педагогическими работниками						
			Всего	Лекционные занятия	из них: в форме практической подготовки	Семинарские/практические занятия	из них: в форме практической подготовки	Лабораторные занятия	из них: в форме практической подготовки
Модуль 1 (Курс 1 Семестр 2)									
Раздел I. Теория государства и права	21	15	6	4			2		
Тема 1.1. Государство как политико-правовая форма существования общественных отношений.	11	8	3	2			1		
Тема 1.2. Право в системе нормативного регулирования.	10	7	3	2			1		
Раздел II. Отраслевое законодательство РФ.	42	24	18	12			6		
Тема 2.1. Основы конституционного права РФ.	7	4	3	2			1		

Раздел, тема	Виды учебной работы, академических часов									
	Всего	Самостоятельная работа	Контактная работа обучающихся с педагогическими							
			Всего	Лекционные занятия	<i>из них: в форме практической подготовки</i>	Семинарские/практические занятия	<i>из них: в форме практической подготовки</i>	Лабораторные занятия	<i>из них: в форме практической подготовки</i>	
Тема 2.2. Основные положения административного права РФ.	7	4	3	2			1			
Тема 2.3. Основные положения уголовного права РФ. Уголовный кодекс РФ о терроризме, экстремизме, коррупционных преступлениях.	7	4	3	2			1			
Тема 2.4. Основные положения гражданского права РФ.	7	4	3	2			1			
Тема 2.5. Основные положения семейного права РФ. Наследственное право РФ.	7	4	3	2			1			
Тема 2.6. Основные	7	4	3	2			1			

Раздел, тема	Виды учебной работы, академических часов								
	Всего	Самостоятельная работа	Контактная работа обучающихся с педагогическими						
			Всего	Лекционные занятия	из них: в форме практической подготовки	Семинарские/практические занятия	из них: в форме практической подготовки	Лабораторные занятия	из них: в форме
положения трудового права РФ.									
Контроль промежуточной аттестации (час)	9								
Общий объем, часов	72	39	24	16		8			

2.3. Содержание дисциплины (модуля)

Раздел I. Теория государства и права.

Тема 1.1. Государство как политико-правовая форма существования общественных отношений.

Перечень изучаемых элементов содержания

Теории происхождения государства. Возникновение государства. Понятие государства, его признаки, сущность. Функции государства: понятие, классификация. Форма государства. Понятие, признаки, структура. Форма правления: понятие и виды. Форма государственного устройства: понятие и виды. Форма политического (государственного) режима: понятие и виды. Форма российского государства. Понятие механизма государства. Принципы организации и деятельности механизма государства. Структура механизма государства на примере РФ. Правовое государство, его принципы.

Тема 1.2. Право в системе нормативного регулирования.

Перечень изучаемых элементов содержания

Сущность права, его признаки, функции, принципы. Типология права. Система права Российской Федерации. Система законодательства Российской Федерации. Международное

право, как особая система права. Международное право в области прав человека, механизмы защиты прав человека. Нормы права в системе социальных норм. Понятие, виды и способы изложения норм права. Формы права. Нормативно-правовые акты: понятие и виды. Действие нормативно-правовых актов во времени, в пространстве и по кругу лиц. Правовые отношения в обществе: понятие правоотношения, его структура. Законность и правопорядок. Правонарушение и юридическая ответственность. Виды юридической ответственности.

ЗАДАНИЯ К ПРАКТИЧЕСКИМ ЗАНЯТИЯМ РАЗДЕЛА 1

Тема практического занятия: Государство как политико-правовая форма существования общественных отношений.

Форма практического задания: дискуссии; письменная работа

1. Вопросы для дискуссии:

- 1) Теории происхождения государства. Возникновение государства.
- 2) Понятие государства, его признаки, сущность. Функции государства: понятие, классификация.
- 3) Форма государства. Понятие, признаки, структура. Форма правления: понятие и виды. Форма государственного устройства: понятие и виды. Форма политического (государственного) режима: понятие и виды. Форма российского государства.
- 4) Понятие механизма государства. Принципы организации и деятельности механизма государства. Структура механизма государства на примере РФ.
- 5) Правовое государство, его принципы.

2. Письменная работа «Теории происхождения государства». На основе изученного материала заполните таблицу:

Название теории	Представители, время появления	Суть теории	Сильные стороны теории	Слабые стороны теории

Тема практического занятия: Право в системе нормативного регулирования.

Форма практического задания: дискуссии; контрольная работа №1.

1. Вопросы для дискуссии:

- 1) Сущность права, его признаки, функции, принципы. Типология права.
- 2) Система права Российской Федерации. Система законодательства Российской Федерации.
- 3) Международное право, как особая система права. Международное право в области прав человека, механизмы защиты прав человека.
- 4) Нормы права в системе социальных норм. Понятие, виды и способы изложения норм права.
- 5) Формы права. Нормативно-правовые акты: понятие и виды. Действие нормативно-правовых актов во времени, в пространстве и по кругу лиц. Правовые отношения в обществе: понятие правоотношения, его структура.
- 6) Законность и правопорядок. Правонарушение и юридическая ответственность. Виды юридической ответственности.

2. Контрольная работа № 1.

Вариант № 1:

1. Понятие, его признаки и функции государства.
2. Виды норм права и способы изложения.
3. Правонарушения.

Вариант № 2:

1. Формы права.
2. Законность и правопорядок.
3. Механизм государства.

РУБЕЖНЫЙ КОНТРОЛЬ К РАЗДЕЛУ 1

форма рубежного контроля – контрольная работа

Раздел II. Отраслевое законодательство РФ.

Тема 2.1. Основы конституционного права РФ.

Перечень изучаемых элементов содержания

Понятие конституционного права, его предмет, метод, принципы, субъекты и источники. Понятие, виды, особенности норм конституционного права. Конституция РФ: понятие, сущность, характеристика. Понятие конституционно-правового статуса личности. Конституционные права и обязанности человека и гражданина РФ, их краткая характеристика и классификация. Порядок пересмотра Конституции РФ. Гражданство РФ: понятие и принципы. Порядок приобретения и прекращения гражданства РФ.

Тема 2.2. Основные положения административного права РФ

Перечень изучаемых элементов содержания

Понятие, предмет, источники, субъекты и принципы административного права РФ. Система административного права РФ. Особенности административно-правовых отношений. Государственная служба. Понятие административной ответственности и виды административных наказаний.

Тема 2.3. Основные положения уголовного права РФ. Уголовный кодекс РФ о терроризме, экстремизме, коррупционных преступлениях.

Перечень изучаемых элементов содержания

Понятие, источники, принципы уголовного права РФ. Система уголовного права. Понятие, признаки и категории преступлений, предусмотренных УК РФ. Состав преступления. Соучастие. Виды соучастников. Обстоятельства, исключающие преступность деяния. Уголовный кодекс РФ о терроризме, экстремизме, коррупционных преступлениях.

Тема 2.4. Основные положения гражданского права РФ.

Перечень изучаемых элементов содержания

Понятие, предмет, метод и источники гражданского права РФ. Понятие и структура

гражданского правоотношения. Гражданско – правовые сделки, их формы, виды и действительность. Право собственности: понятие и содержание. Приобретение и прекращение права собственности. Виды права собственности. Защита права собственности. Понятие, виды и субъекты обязательств. Исполнение обязательств. Защита прав потребителей. Понятие, предмет, источники, субъекты авторского права; основные понятия. Личные неимущественные авторские права. Объекты авторского права.

Тема 2.5. Основные положения семейного права РФ. Наследственное право РФ.

Перечень изучаемых элементов содержания

Понятие, предмет, источники семейного права. Порядок заключения и прекращения брака. Личные неимущественные и имущественные права и обязанности супругов. Права и обязанности родителей и детей. Алиментные обязательства членов семьи. Понятие наследования. Открытие наследства. Виды наследования. Наследование по завещанию. Правила составления завещания. Закрытое завещание. Наследование по закону. Наследники первой, второй и т.д. очереди. Принятие и отказ от наследства. Недостойные наследники.

Тема 2.6. Основные положения трудового права РФ.

Перечень изучаемых элементов содержания

Понятие, предмет, метод, принципы, источники и функции трудового права РФ. Трудовые отношения. Коллективные трудовые договоры. Трудовые договоры. Порядок заключения и расторжения. Правовое регулирование существенных условий труда. Дисциплина труда.

ЗАДАНИЯ К ПРАКТИЧЕСКИМ ЗАНЯТИЯМ РАЗДЕЛА II

Тема практического занятия: Основы конституционного права РФ.

Форма практического задания: дискуссии; письменная работа

1. Вопросы для дискуссии.

- 1) Понятие конституционного права, его предмет, метод, принципы, субъекты и источники.
- 2) Особенности норм конституционного права.
- 3) Характеристика Конституции РФ.
- 4) Конституционно-правовой статус личности.
- 5) Правовые основы гражданства РФ. Понятие и принципы российского гражданства; порядок его приобретения и прекращения.

2. Письменная работа. Составьте таблицу «Конституционные права и свободы гражданина РФ».

Гражданские права и свободы	Политические права и свободы	Социально-экономические права и свободы	Культурные права и свободы

Тема практического занятия: Основные положения административного права РФ.

Форма практического задания: дискуссии; письменная работа.

1. Вопросы для дискуссии:

- 1) Понятие, предмет, источники, субъекты и принципы административного права РФ. Система административного права РФ.
- 2) Особенности административно- правовых отношений.
- 3) Государственная служба.
- 4) Понятие административной ответственности и виды административных наказаний.

2. Письменная работа. Заполните таблицу:

Обстоятельства, отягчающие административную ответственность	Обстоятельства, смягчающие административную ответственность

Тема практического занятия: Основные положения уголовного права РФ. Уголовный кодекс РФ о терроризме, экстремизме, коррупционных преступлениях.

Форма практического задания: дискуссии; письменная работа

1. Вопросы для дискуссии:

- 1) Понятие, источники, принципы уголовного права РФ. Система уголовного права.
- 2) Понятие, признаки и категории преступлений, предусмотренных УК РФ.
- 3) Состав преступления. Соучастие. Виды соучастников.
- 4) Обстоятельства, исключающие преступность деяния.
- 5) Уголовный кодекс РФ о взяточничестве и других коррупционных преступлениях.

2. Письменная работа. Решите задачу:

Группа подростков, организованная ранее судимым Астаховым, была задержана при попытке совершить кражу из квартиры Петрова. В группу входили подростки в возрасте двенадцати-тринадцати лет.

Подлежит ли Астахов уголовной ответственности за вовлечение несовершеннолетних в преступную деятельность?

Тема практического занятия: Основы гражданского права РФ.

Форма практического задания: дискуссии; деловая игра.

1. Устный опрос. Вопросы для обсуждения:

- 1) Понятие, предмет, метод и источники гражданского права РФ.
- 2) Понятие и структура гражданского правоотношения.
- 3) Гражданско – правовые сделки, их формы, виды и действительность.
- 4) Право собственности: понятие и содержание. Приобретение и прекращение права собственности. Виды права собственности. Защита права собственности.
- 5) Понятие, виды и субъекты обязательств. Исполнение обязательств.
- 6) Защита прав потребителей.
- 7) Понятие, предмет, источники, субъекты авторского права; основные понятия. Личные неимущественные авторские права. Объекты авторского права.

2. Деловая игра: «Защита прав потребителей»

Концепция и ожидаемый результат: Закрепление ранее полученных знаний,

формирование творческой активности, развитие навыка самостоятельного решения поставленных задач, умение включаться в процесс кругового общения, решать поставленную задачу путем сотрудничества.

Роли: потребитель, продавец/изготовитель, представители контролирующих организаций.
Деловая (ролевая) игра

1 Тема (проблема) Защита прав потребителей

2 Концепция игры Студенты делятся на группы, соответствующие ролям и получают карточки с вопросами. Необходимо обыграть предложенную ситуацию (мини сценка) и прокомментировать действия с точки зрения знаний Закона «О защите прав потребителя». Эксперты дают правильное заключение. Их задача не просто разъяснить, как надо действовать в той или иной ситуации, но прокомментировать действия игроков, указать на ошибки, если они были.

3 Роли:

- потребитель;
- исполнитель/продавец;
- экспертная группа

4 Ожидаемый (е) результат (ы) Воспитание у студентов интереса к изучению прав потребителя. Они должны продемонстрировать владение навыками работы с содержанием нормативных документов (в частности ГК РФ), а также умение самостоятельно работать с информацией из правовых источников, последовательно и аргументированно излагать их.

Деловая игра «Защита прав потребителей»

Цель игры:

Воспитывать у студентов интерес к изучению прав потребителя.

Формировать творческие умения, способность к самовыражению, культурному отстаиванию своих прав.

Задача игры:

При изучении данной темы главной задачей является убедить студентов, что нужно быть не только грамотным, но и культурным, вежливым, учтивым потребителем.

Важно понять, что если возникли проблемы в мастерской, в магазине, ателье, то доброжелательный тон и улыбка- это необходимое условие общения. Отстаивание своих прав и предъявление претензий ни в коем случае не должны сводиться к унижению продавца или исполнителя. Закон всегда на стороне потребителя, но если вам предлагается уладить конфликт самостоятельно, на приемлемых условиях, то лучше согласиться.

Условия игры:

Студенты делятся на группы (2 чел) «Исполнитель»- «Заказчик»

Выбирается группа экспертов (3-4 чел)

Игроки получают карточки с вопросами

Задание: обыграть данную ситуацию (мини сценка) и прокомментировать ваши действия с точки зрения знаний Закона «О защите прав потребителя».

Время на подготовку 10 мин.

Эксперты дают правильное заключение (правильные ответы прилагаются) Их задача не просто разъяснить, как надо действовать в той или иной ситуации, но прокомментировать действия игроков, указать на ошибки, если они были.

Кроме того, студентам будет предложено составить претензию в случае неисполнения их законных требований.

Вывод и оценки за игру.

Оборудование:

1. Брошюры Закона « О защите прав потребителя»
2. Учебники, хрестоматии по «Основам потребительских знаний» и пр., тетради с конспектами.
3. Карточки-задания.

- Задание №1.

Борис, проживающий в сельской местности, не имеет возможности установить стационарный телефон. Поэтому он приобрёл мобильный телефон и заключил соглашение с фирмой о его подключении. Через три недели нормальной работы, в период с 18 по 22 января 2008 г., связь полностью отсутствовала, в дальнейшем телефон стал работать только на приём звонков. Борис был вынужден приехать в областной центр, чтобы выяснить причины. В офисе фирмы сообщили, что связь в указанный период отсутствовала по причине магнитного возмущения, вызванного вспышкой на Солнце. 22 января она полностью восстановлена, а значит испорчен сам телефон. В магазине принять неисправный аппарат отказались, мотивируя тем, что все проданные телефоны проходят предпродажную проверку.

Какую ответственность и кто несёт в этом случае?

- Задание №2

Во время лечения Виктории в платной стоматологической поликлинике врач, проводивший операцию, удалил здоровый зуб вместо больного. Когда ошибка была обнаружена, ей предложили сделать протезирование этого зуба за 50% стоимости работ. Как следует поступить Виктории?

- Задание №3.

Екатерина обратилась в Центр дизайна волос, где был заключён договор на лечение, включающее несколько операций, первая из которых была осуществлена. Курс лечения рассчитан на 1-1,5 года. Стоит эта услуга очень дорого и Екатерина, внося аванс, договорилась об отсрочке платежа на всё время лечения. Сейчас она решила отказаться (из-за дороговизны) от услуг Центра. Когда она спросила, сколько она должна заплатить за лечение (которое только началось), ей ответили, что заплатить она должна полную сумму.

Как должны быть произведены расчёты в данном случае?

- Задание №4.

Елена с дочерью приехала в Кострому на неделю, поселилась в гостинице. Поднявшись в номер, они обнаружили, что не работает телевизор. Мастер установил, что причина поломки- производственный брак. Какие требования вправе предъявить Елена в данном случае и кому?

- Задание №5.

Покупательница Петрова 15 апреля купила осенние сапоги за 2300 рублей, а 25 апреля пришла для обмена товара, мотивируя это тем, что сапоги не подходят ей по цвету к пальто и она хочет расторгнуть договор купли-продажи.

- Задание №6.

Ольга обратилась в элитный парикмахерский салон, чтобы ей сделали укладку с использованием специальных средств фирмы «Шварцкопф». На следующий день она обнаружила, что её волосы стали обламываться и выпадать, а кожа головы непрерывно чесалась. Когда она обратилась к администратору салона, ей сказали, что это у них первый подобный случай, а так как мастер, выполнявший укладку, имеет высшую категорию и не мог ошибиться, то её состояние, скорее всего объясняется индивидуальной непереносимостью укладочных средств, в чём салон не виноват. Ей предложили провести лечение волос за 30% стоимости этой услуги.

Какие требования и кому может предъявить Ольга?

- Задание №7.

Антон заказал по системе « Товары –почтой» и приобрёл факсимильный аппарат американского производства. К посылке был приложен перевод инструкции на русский язык.

При попытке подключить аппарат перегорел блок питания. Оказалось, что подключать его можно только через специальный трансформатор, так как в нашей сети более высокое напряжение, чем в США. На почте принять претензию отказались, мотивируя это тем, что занимаются только доставкой товаров.

Какие требования и кому может предъявить Антон?

- Задание №8.

Оксана обратилась в меховое ателье с просьбой о пошиве куртки из меха рыси, при чём ателье предоставило ей шкурки стоимостью 15 000 р. В кредит. Во время окончательного расчёта за готовую куртку ателье предложило дополнительно оплатить стоимость меха, так как за время пошива его стоимость возросла на 20%, что привело к перерасчёту исходного кредита.

Правомерны ли действия ателье? Какую сумму должна внести Оксана?

- Задание №9.

Во время ремонта обуви Алле сделали набойки из дорогого импортного материала стоимостью 250 р. Вместо отечественного за 150 р., как было оплачено по квитанции. Ей предложили доплатить 100 р., мотивируя это тем, что поставленные набойки лучшего качества и надёжнее отечественного аналога. Как следует поступить Алле?

- Задание №10.

В медицинском центре, который входит в Международную офтальмологическую ассоциацию, Михаилу была сделана операция лазерной коррекции зрения, за которую он по договору заплатил 25200р. После операции у Михаила зрение ухудшилось. Через два месяца в центре порекомендовали сделать дополнительную коррекцию. За эту операции нужно было заплатить ещё 7650 р.

Как следует поступить Михаилу?

Ответы.

Задание №1.

Исполнитель (продавец) освобождается от ответственности за неисполнение гарантийных обязательств, если докажет, что неисправность возникла в результате обстоятельств непреодолимой силы (в данном случае- магнитного возмущения, вызванного вспышкой на Солнце) (ст. 13 Закона « О защите прав потребителя»).

Задание №2

Удаление зуба - платная медицинская услуга. При её проведении была допущена ошибка по вине исполнителя. В случае некачественного исполнения услуги потребитель вправе потребовать возмещения стоимости убытков - протезирование. (ст.29 Закона« О защите прав потребителя»).

Задание №3.

Екатерина должна произвести оплату за реально оказанные услуги, а также оплатить материалы использованные врачом.

Задание №4.

Елена вправе потребовать устранения недостатков в течение 1 часа. Если недостатки не будут устранены, то она может потребовать переселения её в другой номер. Если это не будет сделано, то она может требовать соразмерного уменьшения цены, уплаченной за номер.

Задание №5.

Петрова вправе обменять товар, т.к. в соответствии со ст. 25 Закона О защите прав потребителей «обмен непродовольственного товара надлежащего качества проводится, если указанный товар не был в употреблении, сохранены его товарный вид, потребительские свойства, пломбы, фабричные ярлыки». Обменять можно в течение 14 дней, не считая дня покупки.

Задание №6.

Укладка в парикмахерском салоне является платной услугой, которая была оказана некачественно. В случае некачественного исполнения услуги потребитель вправе потребовать

от салона возмещения стоимости услуги и компенсации убытков- лечение волос. (ст.29. Закона «О защите прав потребителя»).

Задание №7.

Так как причиной возникновения недостатка стало непредоставление информации о товаре (чистый перевод без уточнения условий использования в России), то на основании Закона «О защите прав потребителя» (ст.21) Антон по своему усмотрению может потребовать у фирмы - продавца возмещения расходов на ремонт или расторжения договора купли-продажи и возмещения убытков.

Задание №8.

Действия ателье неправомерны. Несмотря на значительное увеличение цены предоставленного в кредит материала исполнителя, перерасчёт не производится (ст.34. Закона «О защите прав потребителя»). Оксана должна ателье 15 000 р. И проценты по кредиту.

Задание №9.

При оказании платной услуги по ремонту обуви исполнитель не поставил в известность потребителя об изменении условий выполнения услуги, что повлекло значительное увеличение цены. Алла вправе не доплачивать. (ст.33. Закона «О защите прав потребителя»).

Задание №10.

Операция лазерной коррекции зрения платная медицинская услуга. При её проведении была допущена ошибка по вине исполнителя. В случае не качественного исполнения услуги потребитель вправе потребовать устранения недостатков за счёт исполнителя (т.е. проведение дополнительной коррекции бесплатно), либо расторжения договора и возмещения убытков (полного возврата денег за операцию и возмещение расходов на устранение последствий некачественной операции) (ст. 29. Закона «О защите прав потребителя»).

Тема практического занятия: Основные положения семейного права РФ. Наследственное право РФ.

Форма практического задания: дискуссии; письменная работа.

1. Вопросы для дискуссии:

- 1) Понятие, предмет, источники семейного права РФ.
- 2) Порядок заключения и прекращения брака.
- 3) Личные неимущественные и имущественные права и обязанности супругов.
- 4) Права и обязанности родителей и детей.
- 5) Алиментные обязательства членов семьи.
- 6) Понятие наследования. Открытие наследства. Виды наследования.
- 7) Наследование по завещанию. Правила составления завещания. Закрытое завещание.
- 8) Наследование по закону. Наследники первой, второй и т.д. очереди.
- 9) Принятие и отказ от наследства. Недостойные наследники.

2. Письменная работа. Решите задачу:

В юридическую консультацию обратился Пыгин, который сообщил следующее. В браке со своей бывшей женой он состоял около трех лет. Жена его не работала, а он работал бухгалтером в коммерческой организации. Зарабатывал он неплохо, однако сбережений супруги не имели, поскольку жена значительную часть заработанных денег тратила на приобретение дорогой одежды и ювелирных украшений. При разделе совместно нажитого имущества жена отказалась включить в него эти вещи, поскольку, по ее мнению, они являются вещами индивидуального пользования и разделу не подлежат.

Какой совет надо дать Пыгину?

Тема практического занятия: Основные положения трудового права РФ.

Форма практического задания: дискуссии; контрольная работа № 2.

1. Вопросы для дискуссии:

- 1) Понятие, предмет, метод, принципы, источники и функции трудового права РФ.
- 2) Трудовые отношения.
- 3) Трудовые договоры. Порядок заключения и расторжения.
- 4) Правовое регулирование существенных условий труда.
- 5) Дисциплина труда.

2. Контрольная работа № 2.

Вариант № 1.

- 1) Понятие и признаки преступления.
- 2) Порядок составления закрытого завещания.
- 3) Функции трудового права.

Вариант № 2.

- 1) Формы вины.
- 2) Последствия продажи товара ненадлежащего качества.
- 3) Существенные условия труда.

РУБЕЖНЫЙ КОНТРОЛЬ К РАЗДЕЛУ II

форма рубежного контроля – контрольная работа

РАЗДЕЛ 3. УЧЕБНО-МЕТОДИЧЕСКОЕ ОБЕСПЕЧЕНИЕ САМОСТОЯТЕЛЬНОЙ РАБОТЫ ОБУЧАЮЩИХСЯ ПО ДИСЦИПЛИНЕ (МОДУЛЮ)

3.1. Виды самостоятельной работы обучающихся по дисциплине (модулю)

Очной формы обучения

Раздел, тема	Количество часов	Вид самостоятельной работы
Модуль 1. (семестр 1)		
Раздел I. Теория государства и права	3	Подготовка реферата
	3	Самостоятельное изучение материала
	3	Выполнение кейс-задания
Раздел II. Отраслевое	6	Подготовка реферата

законодательство РФ.	6	Самостоятельное изучение материала
	6	Выполнение кейс-задания
Общий объем по модулю/семестру, часов	27	
Общий объем по дисциплине (модулю), часов	27	

Очно-заочная форма обучения

Раздел, тема	Количество часов	Вид самостоятельной работы
Модуль 1. (семестр 2)		
Раздел I. Теория государства и права	5	Подготовка реферата
	5	Самостоятельное изучение материала
	5	Выполнение кейс-задания
Раздел II. Отраслевое законодательство РФ.	8	Подготовка реферата
	8	Самостоятельное изучение материала
	8	Выполнение кейс-задания
Общий объем по модулю/семестру, часов	39	
Общий объем по дисциплине (модулю), часов	39	

3.2. Задания для самостоятельной работы

Задания для самостоятельной работы к Разделу 1

Вопросы для самостоятельной работы к Разделу 1

3. Теории происхождения государства.
4. Понятие и сущность государства, его признаки и функции.
5. Механизм государства, его органы и их характеристика (на примере РФ).
6. Форма государства.
7. Правовое государство.
8. Сущность права, его признаки, функции. Принципы права.
9. Норма права в системе социальных норм. Их виды и способы изложения.
10. Формы права.
11. Действие нормативно-правовых актов во времени, в пространстве и по кругу лиц.
12. Понятие и структурные элементы системы права. Система законодательства. Основные правовые системы современности.
13. Международное право, как особая система права.
14. Правовые отношения в обществе: понятия, структура, содержание.
15. Законность и правопорядок.
16. Правонарушение и юридическая ответственность. Виды правонарушений и юридической ответственности.

Перечень тем рефератов/ эссе к Разделу 1:

1. Регулятивная функция государства и права.
2. Соотношение экономики, государства и права.
3. Основные внешние функции современного российского государства.
4. Проблемы реализации принципов правового государства в РФ и пути их решения.
5. Актуальные вопросы формирования и функционирования гражданского общества в РФ.
6. Соотношение права и морали.
7. Действие нормативно-правовых актов во времени, в пространстве и по кругу лиц.
8. Значение законности и правопорядка в современном обществе;
9. Государственный суверенитет и права человека.
10. Особенности конституционно-правового статуса иностранных граждан в РФ.
11. Особенности и проблемы российской формы правления.
12. Право на жизнь. Смертная казнь. Эвтаназия.
13. Регулятивная функция государства и права.
14. Соотношение экономики, государства и права.
15. Основные внешние функции современного российского государства.
16. Проблемы реализации принципов правового государства в РФ и пути их решения.
17. Актуальные вопросы формирования и функционирования гражданского общества в РФ.
18. Соотношение права и морали.
19. Действие нормативно-правовых актов во времени, в пространстве и по кругу лиц.
20. Значение законности и правопорядка в современном обществе;
21. Государственный суверенитет и права человека.
22. Особенности конституционно-правового статуса иностранных граждан в РФ.
23. Особенности и проблемы российской формы правления.
24. Право на жизнь. Смертная казнь. Эвтаназия.

Кейс-задания к Разделу 1

1. Кейс. Римские юристы утверждали: «Закон смотрит вперед, но не смотрит назад». Какое правило действия правовых норм во времени закреплено в этой фразе? Объясните это правило.

2. Кейс. При изучении системы права студентам было предложено привести в качестве примера институт права. Горлов назвал Государственную юридическую академию, Никитин – авторское право, Макаров – гражданско-процессуальное право. Кто из них прав?

3. Кейс. Римские юристы утверждали: «Действие не делает невиновными, если не виновен разум». О каком признаке правонарушения идет речь в этом высказывании? Раскройте этот признак.

Литература для самостоятельного изучения к Разделу 1.

1. Правоведение : учебник и практикум для вузов / А. П. Анисимов, А. Я. Рыженков, А. Ю. Осетрова, О. В. Попова ; под редакцией А. Я. Рыженкова. — 6-е изд., перераб. и доп. — Москва : Издательство Юрайт, 2023. — 344 с. — (Высшее образование). — ISBN 978-5-534-16130-4. — Текст : электронный // Образовательная платформа Юрайт [сайт]. — URL: <https://urait.ru/bcode/530507>;
2. Братко, Т. Д. Правоведение. Практикум : учебное пособие для вузов / Т. Д. Братко. — Москва : Издательство Юрайт, 2023. — 85 с. — (Высшее образование). — ISBN 978-5-534-14832-9. — Текст : электронный // Образовательная платформа Юрайт [сайт]. — URL: <https://urait.ru/bcode/520288>;
3. Бялт, В. С. Правоведение : учебное пособие для вузов / В. С. Бялт. — 3-е изд., испр. и доп. — Москва : Издательство Юрайт, 2023. — 303 с. — (Высшее образование). — ISBN 978-5-534-15943-1. — Текст : электронный // Образовательная платформа Юрайт [сайт]. — URL: <https://urait.ru/bcode/510312>;
4. Волков, А. М. Правоведение : учебник для вузов / А. М. Волков, Е. А. Лютягина. — 2-е изд. — Москва : Издательство Юрайт, 2023. — 345 с. — (Высшее образование). — ISBN 978-5-534-15665-2. — Текст : электронный // Образовательная платформа Юрайт [сайт]. — URL: <https://urait.ru/bcode/516980>.

Задания для самостоятельной работы к Разделу II

Вопросы для самостоятельной работы к Разделу II

1. Понятие конституционного права, его предмет, метод, принципы, субъекты и источники.
2. Особенности норм конституционного права.
3. Характеристика Конституции РФ.
4. Конституционно-правовой статус личности.
5. Правовые основы гражданства РФ. Понятие и принципы российского гражданства; порядок его приобретения и прекращения.
6. Понятие, предмет, принципы, субъекты, источники и система административного права РФ.
7. Характеристика административных правоотношений. Виды административно-правовых норм и их особенности.
8. Государственное управление: понятие, органы, правовое регулирование.
9. Административные правонарушения: понятие и виды.
10. Административная ответственность и административное наказание. Виды административных наказаний.
11. Понятие, предмет, задачи и принципы, источники уголовного права.
12. Понятие преступления, его признаки и категории.
13. Состав преступления.
14. Обстоятельства, исключающие преступность деяния.

15. Уголовная ответственность, уголовное наказание. Основания освобождения от уголовной ответственности и наказания.
16. Понятие и формы соучастия. Виды соучастников.
17. Понятие и структура гражданского правоотношения. Лица в гражданском праве.
18. Право собственности. Порядок приобретения и прекращения.
19. Гражданско-правовые сделки, их виды, условия действительности.
20. Договоры, классификация договоров, порядок заключения и расторжения.
21. Обязательства: понятие, виды, ответственность за нарушение обязательств. Способы обеспечения обязательств.
22. Наследственное право РФ: общие положения. Наследованию по закону Наследование по завещанию. Принятие и отказ от наследства.
23. Понятие брака: понятие порядок заключения и прекращения брака.
24. Личные неимущественные и имущественные права и обязанности супругов. Брачный договор.
25. Права и обязанности супругов, родителей и детей: понятие, виды. Алиментные обязательства членов семьи.
26. Трудовой договор. Существенные условия труда. Трудовая дисциплина. Трудовые споры: понятие, виды, порядок разрешения.

Перечень тем рефератов/ эссе к Разделу II:

1. Компенсация морального вреда, чести и деловой репутации физических и юридических лиц.
2. Защита прав потребителей в РФ.
3. Порядок раздела наследства по соглашению между наследниками.
4. Завещательный отказ.
5. Завещательное возложение.
6. Недействительные завещания в судебной практике РФ.
7. Брачный контракт.
8. Общая собственность супругов.
9. Приемная семья.
10. Опекa и попечительство.
11. Усыновление (удочерение).
12. Материальная ответственность работодателя.
13. Коммерческая тайна.
14. Служебная тайна.
15. Расторжение трудового договора по инициативе работодателя.
16. Гарантии и компенсации работникам.
17. Административные правонарушения в области предпринимательской деятельности.
18. Преступления в сфере экономики.
19. Необходимая оборона и условия ее правомерности.
20. Основания освобождения от уголовной ответственности.
21. Основания освобождения от уголовного наказания.
22. Право граждан на благоприятную окружающую среду.
23. Государственный ветеринарный надзор.
24. Допуск к государственной тайне.

Кейс-задания к Разделу II

1. Кейс. В суд с иском обратился Е.С. Ковалев о расторжении брака с Т.М. Ковалевой. Одновременно, Ковалев просил передать ему на воспитание двоих детей 8 и 6 лет, поскольку Ковалева уже больше года не занимается их воспитанием. В судебном заседании

Ковалева не возражала против расторжения брака, но просила детей передать ей, пояснив, что ушла из семьи и не воспитывала все это время детей из-за неприязненных отношений с мужем. Кроме того, истец всячески препятствовал ей в возможности видаться с детьми и проводить с ними время. Ковалева просила суд оставить ей после расторжения брака фамилию мужа, против чего он категорически возражал. Ответьте на следующие вопросы: Какими критериями должен руководствоваться суд при решении вопроса о детях? Имеет ли юридическое значение возражение Ковалева против оставления ответчице его фамилии? Кто будет рассматривать этот вопрос?

2. Кейс. В суд обратилась с иском к бывшему мужу Михайлова о разделе имущества на сумму 30 тыс.400руб. Михайлова также просила увеличить ее долю в связи с тем, что с ней осталось проживать двое несовершеннолетних детей (8 и 14 лет). Кроме того, истица просила выделить ей из спорного имущества автомашину и гараж, так как дети нуждаются в летнем отдыхе и, имея автомашину, она смогла бы возить их за город. Михайлов признал частично и указал, что из совместно нажитого имущества, подлежащего разделу, должны быть исключены автомашина и гараж (общей стоимостью 20 тыс. 400 рублей), так как они были приобретены на полученные им авторские вознаграждения за опубликованные научные труды. Одновременно, Михайлов просил суд включить в опись имущества, подлежащего разделу, женские ювелирные украшения из золота и серебра, которые остались у истицы. Ответьте на следующие вопросы: Являются ли автомашина и гараж личным имуществом Михайлова? Подлежат ли разделу, как общее совместное имущество супругов, женские ювелирные украшения?

3. Кейс. Супруги Романовы состояли в браке с 1979 года по июль 1999года. В апреле 2001 года Романова обратилась в суд с иском о взыскании с бывшего супруга средств на свое содержание, поскольку она стала нетрудоспособной (инвалид 2-й группы), а пенсии по инвалидности ей не хватает. В заявлении истица указала, что у ответчика высокооплачиваемая работа, и он в состоянии предоставить ей содержание. Инвалидность Романовой была установлена в июне 1999года. Ответьте на следующие вопросы: Подлежит ли иск удовлетворению? В каком размере могут быть взысканы алименты на содержание Романовой?

4. Кейс. Став инвалидом, гражданка Ф. получала очень маленькую пенсию, поскольку в течение 12 лет замужества нигде не работала. Нуждаясь в средствах для существования, гражданка Ф. подала иск в суд на взыскание алиментов с бывшего супруга, который расторгнул брак после того, как она стала инвалидом. Статьи какого кодекса станут основанием для рассмотрения дела в суде? Назовите участников правоотношения при рассмотрении дела в суде. Как суд решит проблему гражданки Ф.? Почему?

5. Кейс. Приведите примеры гражданских, семейных и административных правоотношений. Какие признаки этих видов правоотношений положены в основу приведенных вами примеров? Какие существуют юридические способы разрешения противоречий, возникающих в данных правоотношениях?

Литература для самостоятельного изучения к Разделу II.

5. Правоведение : учебник и практикум для вузов / А. П. Анисимов, А. Я. Рыженков, А. Ю. Осетрова, О. В. Попова ; под редакцией А. Я. Рыженкова. — 6-е изд., перераб. и доп. — Москва : Издательство Юрайт, 2023. — 344 с. — (Высшее образование). — ISBN 978-5-534-16130-4. — Текст : электронный // Образовательная платформа Юрайт [сайт]. — URL: <https://urait.ru/bcode/530507>;
6. Братко, Т. Д. Правоведение. Практикум : учебное пособие для вузов / Т. Д. Братко. — Москва : Издательство Юрайт, 2023. — 85 с. — (Высшее образование). — ISBN 978-5-534-

14832-9. — Текст : электронный // Образовательная платформа Юрайт [сайт]. — URL: <https://urait.ru/bcode/520288>;

7. Бялт, В. С. Правоведение : учебное пособие для вузов / В. С. Бялт. — 3-е изд., испр. и доп. — Москва : Издательство Юрайт, 2023. — 303 с. — (Высшее образование). — ISBN 978-5-534-15943-1. — Текст : электронный // Образовательная платформа Юрайт [сайт]. — URL: <https://urait.ru/bcode/510312>;

8. Волков, А. М. Правоведение : учебник для вузов / А. М. Волков, Е. А. Лютягина. — 2-е изд. — Москва : Издательство Юрайт, 2023. — 345 с. — (Высшее образование). — ISBN 978-5-534-15665-2. — Текст : электронный // Образовательная платформа Юрайт [сайт]. — URL: <https://urait.ru/bcode/516980>.

3.3. Методические указания к самостоятельной работе по дисциплине (модулю)

Освоение слушателями программы предполагает изучение материалов дисциплин (модулей) в ходе самостоятельной работы.

Для успешного освоения дисциплины (модуля) и достижения поставленных целей необходимо внимательно ознакомиться с рабочей программой дисциплины (модуля), доступной в электронной информационно-образовательной среде РГСУ.

Следует обратить внимание на списки основной и дополнительной литературы, на предлагаемые преподавателем ресурсы информационно-телекоммуникационной сети Интернет. Эта информация необходима для самостоятельной работы обучающегося.

Для более углубленного изучения темы задания для самостоятельной работы рекомендуется выполнять параллельно с изучением данной темы. При выполнении заданий по возможности используйте наглядное представление материала.

Самостоятельная работа включает разнообразный комплекс видов и форм работы обучающихся.

Написание реферата (доклада).

Требования к структуре реферата (доклада):

Работа должна содержать систематизацию и краткое изложение материала из не менее 5-и литературных источников (монографий, научных статей и докладов) по выбранной теме.

Основные требования к оформлению:

Структура доклада (реферата): 1) титульный лист; 2) содержание (в нем последовательно указываются названия пунктов доклада (реферата), указываются страницы, с которых начинается каждый пункт); 3) введение (формулируется суть исследуемой проблемы, обосновывается выбор темы, определяются ее значимость и актуальность, указываются цель и задачи доклада (реферата), дается характеристика используемой литературы); 4) основная часть (каждый раздел ее доказательно раскрывает исследуемый вопрос); 5) выводы и заключение (подводятся итоги или делается обобщенный вывод по теме доклада (реферата)); 6) литература.

Доклад (реферат) оформляется на одной стороне листа белой бумаги формата А4 (210x297 мм). Интервал межстрочный -полуторный. Цвет шрифта - черный. Гарнитура шрифта основного текста - «Times New Roman» или аналогичная. Кегль (размер) от 12 до 14 пунктов. Размеры полей страницы (не менее): правое 10 мм, верхнее – 15 мм, нижнее – 20 мм, левое - 25 мм. Формат абзаца: полное выравнивание («по ширине»). Отступ красной строки одинаковый по всему тексту – 15 мм. Страницы должны быть пронумерованы с учётом титульного листа (на титульном листе номер страницы не ставится). В работах используются цитаты, статистические

материалы. Эти данные оформляются в виде сносок (ссылок и примечаний). Внутритекстовые, подстрочные и затекстовые библиографические ссылки должны оформляться в соответствии с ГОСТ Р 7.0.5-2008 «Библиографическая ссылка». Общие требования и правила составления».

Реферат (доклад) сдается в бумажном и электронном виде (10 - 20 печатных страниц).

При проверке реферата (доклада) на антиплагиат - www.antiplagiat.ru - (более 50% заимствований) работа не принимается.

Кейс-задание.

Это учебная конкретная ситуация, специально разрабатываемая на основе фактического материала с целью последующего разбора на групповых учебных занятиях. В ходе разбора ситуаций обучающиеся учатся действовать в команде, проводить анализ и принимать управленческие решения.

Основными критериями оценки выполнения кейс-задания являются:

- навыки групповой работы (оценка альтернатив с учетом слушания и понимания других людей) – до 20% от общей оценки;
- умение провести анализ и синтез информации и аргументов – до 30% от общей оценки;
- способность принимать управленческие решения – до 30% от общей оценки;
- объем и качество оформления – до 20% от общей оценки.

Написание эссе.

Эссе - вид самостоятельной исследовательской работы обучающихся, с целью углубления и закрепления теоретических знаний и освоения практических навыков. Цель эссе состоит в развитии самостоятельного творческого мышления и письменного изложения собственных мыслей. При написании эссе слушатель должен представить развернутый письменный ответ на теоретический или практический актуальный вопрос, объявленный преподавателем в аудитории непосредственно перед ее написанием. В процессе написания эссе разрешается пользоваться нормативно-правовыми актами, конспектом лекций (в печатном виде). Использование интернет-ресурсов не допускается. Темы эссе преподаватель предлагает из числа тех, которые слушатели уже рассматривали на лекциях или семинарских занятиях, исходя из содержания заданий в составе оценочных средств. По решению преподавателя, в качестве темы эссе может быть выбрана одна или несколько тем, которые могут быть распределены между слушателями по желанию.

Эссе проводится письменно, по объему не более 3-х печатных листов.

Требования к оформлению эссе:

Эссе выполняется на компьютере (гарнитура Times New Roman, шрифт 14) через 1,5 интервала с полями: верхнее, нижнее – 2; правое – 3; левое – 1,5. Отступ первой строки абзаца – 1,25. Сноски – постраничные. Таблицы и рисунки встраиваются в текст работы. При этом обязательный заголовок таблицы надо размещать над табличным полем, а рисунки сопровождать подрисуночными подписями. При включении в эссе нескольких таблиц и/или рисунков их нумерация обязательна. Обязательна и нумерация страниц. Их целесообразно проставлять внизу страницы – по середине или в правом углу. Номер страницы не ставится на титульном листе, но в общее число страниц он включается. Объем эссе, без учета приложений, не должен превышать 5 страниц. Значительное превышение установленного объема является недостатком работы и указывает на то, что слушатель не сумел отобрать и переработать необходимый материал.

Работа должна содержать собственные умозаключения по сути поставленной проблемы, включать самостоятельно проведенный анализ по сути этой проблемы, выводы, обобщающие авторскую позицию по поставленной проблеме.

РАЗДЕЛ 4. ОЦЕНОЧНЫЕ МАТЕРИАЛЫ ПО ДИСЦИПЛИНЕ (МОДУЛЮ)

4.1. Форма промежуточной аттестации обучающегося по дисциплине (модулю)

Контрольным мероприятием промежуточной аттестации обучающихся по дисциплине (модулю) является **зачет**, который проводится в **устной** форме.

4.2. Оценочные материалы, определяющие процедуры оценивания знаний, умений, навыков и (или) опыта деятельности, характеризующих этапы формирования компетенций

4.2.1. Организационные основы применения балльно-рейтинговой системы оценки успеваемости обучающихся по дисциплине (модулю)

Оценка качества освоения обучающимися дисциплины (модуля) реализуется в формате балльно-рейтинговой системы оценки успеваемости обучающихся (БРСО).

БРСО в ходе текущего контроля успеваемости и промежуточной аттестации осуществляется по 100-балльной шкале.

Академический рейтинг обучающегося по дисциплине (модулю) складывается из результатов:

- текущего контроля успеваемости (максимальный текущий рейтинг обучающегося 80 рейтинговых баллов);
- промежуточной аттестации (максимальный рубежный рейтинг обучающегося 20 рейтинговых баллов).

Условия оценки освоения обучающимся дисциплины (модуля) в формате БРСО доводятся преподавателем до сведения обучающихся на первом учебном занятии, а также размещены в свободном доступе в электронной информационно-образовательной среде Университета.

4.2.2. Проведение текущего контроля успеваемости обучающихся по дисциплине (модулю) в соответствии с балльно-рейтинговой системой оценки успеваемости обучающегося

В течение учебного семестра до промежуточной аттестации на основании утвержденной рабочей программы дисциплины (модуля) формируется текущий рейтинг обучающегося. Текущий рейтинг обучающегося складывается как сумма рейтинговых баллов, полученных им в течение учебного семестра по всем видам учебных занятий по дисциплине (модулю).

В процессе текущего контроля оцениваются следующие действия обучающегося, направленные на освоение компетенций в рамках изучения дисциплины (модуля):

- академическая активность (посещаемость учебных занятий, самостоятельное изучение содержания дисциплины (модуля) в электронной информационно-образовательной среде, соблюдение сроков сдачи практических заданий и текущих контрольных мероприятий и др.);
- выполнение и сдача текущих и итогового практических заданий (рефераты, письменные работы, кейс-задания, и др., активное участие в групповых интерактивных занятиях (дискуссии и др.) и др.);

– прохождение рубежей текущего контроля, включая соблюдение графика их прохождения в электронной информационно-образовательной среде.

Для планирования расчета текущего рейтинга обучающегося используются следующие пропорции:

Вид учебного действия	Максимальная рейтинговая оценка, баллов
академическая активность	10
практические задания	40
<i>из них: текущие практические задания</i>	20
<i>итоговое практическое задание</i>	20
рубежи текущего контроля	30
ИТОГО:	80

В течение учебного семестра по дисциплине (модулю) обучающимся должен быть накоплен текущий рейтинг не менее 52 рейтинговых баллов (65% от максимального значения текущего рейтинга).

Необходимыми условиями допуска обучающегося к промежуточной аттестации по дисциплине являются положительное прохождение обучающимся не менее 65% рубежей текущего контроля с накоплением не менее 65% максимального рейтингового балла за каждый рубеж текущего контроля и положительное выполнение итогового практического задания с накоплением не менее 65% максимального рейтингового балла, установленного за итоговое практическое задание.

Невыполнение вышеуказанных условий является текущей академической задолженностью, которая должна быть ликвидирована обучающимся до контрольного мероприятия промежуточной аттестации.

Сведения о наличии у обучающихся текущей академической задолженности, сроках и порядке добора рейтинговых баллов для её ликвидации доводятся до обучающихся педагогическим работником.

В случае неликвидации текущей академической задолженности, педагогический работник обязан во время контрольного мероприятия промежуточной аттестации поставить обучающемуся 0 рейтинговых баллов. В этом случае ликвидация текущей академической задолженности возможна в периоды проведения повторной промежуточной аттестации.

4.2.3. Проведение промежуточной аттестации обучающихся по дисциплине (модулю) в соответствии с балльно-рейтинговой системой оценки успеваемости обучающегося

Промежуточная аттестация по дисциплине (модулю) проводится в соответствии с Положением о промежуточной аттестации обучающихся по основным профессиональным образовательным программам в Российском государственном социальном университете и Положением о балльно-рейтинговой системе оценки успеваемости обучающихся по основным профессиональным образовательным программам в Российском государственном социальном университете в действующей редакции.

На промежуточную аттестацию отводится 20 рейтинговых баллов.

Ответы обучающегося на контрольном мероприятии промежуточной аттестации оцениваются педагогическим работником по 20-балльной шкале, а итоговая оценка по дисциплине (модулю) выставляется по системе зачтено / не зачтено для зачета.

Критерии выставления оценки определяются Положением о балльно-рейтинговой системе оценки успеваемости обучающихся по основным профессиональным образовательным

программам высшего образования - программам бакалавриата, программам специалитета, программам магистратуры в Российском государственном социальном университете.

В процессе определения рубежного рейтинга обучающегося используется следующая шкала:

Рубежный рейтинг	Критерии оценки освоения обучающимся дисциплины (модуля) в ходе контрольных мероприятий промежуточной аттестации
19-20 рейтинговых баллов	обучающийся глубоко и прочно усвоил программный материал, исчерпывающе, последовательно, грамотно и логически стройно его излагает, тесно увязывает с задачами и будущей деятельностью, не затрудняется с ответом при видоизменении задания, свободно справляется с задачами и практическими заданиями, правильно обосновывает принятые решения, умеет самостоятельно обобщать и излагать материал, не допуская ошибок
16-18 рейтинговых баллов	обучающийся твердо знает программный материал, грамотно и по существу излагает его, не допуская существенных неточностей в ответе на вопрос, может правильно применять теоретические положения и владеет необходимыми умениями и навыками при выполнении практических заданий
13-15 рейтинговых баллов	обучающийся освоил основной материал, но не знает отдельных деталей, допускает неточности, недостаточно правильные формулировки, нарушает последовательность в изложении программного материала и испытывает затруднения в выполнении практических заданий
1-12 рейтинговых баллов	обучающийся не знает значительной части программного материала, допускает существенные ошибки, с большими затруднениями выполняет практические задания
0 рейтинговых баллов	не аттестован

4.3. Перечень заданий для проведения текущей и промежуточной оценки знаний, умений, навыков и (или) опыта деятельности, характеризующих этапы формирования компетенций

4.3.1. Оценочные материалы для проведения текущей аттестации и рубежного контроля, обучающихся по дисциплине (модулю)

Перечень вопросов рубежного контроля и текущей аттестации

Раздел -1 «Раздел I. Теория государства и права»

Форма рубежного контроля: контрольная работа

Вопросы/задания рубежного контроля

Код контролируемой компетенции: УК-2

1. Теории происхождения государства.
2. Понятие и сущность государства, его признаки и функции.

3. Механизм государства, его органы и их характеристика (на примере РФ).
4. Правовое государство
5. Сущность права, его признаки, функции. Принципы права.
6. Действие нормативно-правовых актов во времени, в пространстве и по кругу лиц.
7. Понятие и структурные элементы системы права. Система законодательства. Основные правовые системы современности.
8. Формы права.
9. Правовые отношения в обществе: понятие, структура, содержание.
10. Норма права в системе социальных норм. Их виды и способы изложения.
11. Законность и правопорядок.
12. Международное право, как особая система права.

Код контролируемой компетенции: УК-11

13. Правонарушение. Виды правонарушений.
14. Юридическая ответственность, её принципы, цели и виды.

Раздел -2 «Раздел II. Отраслевое законодательство РФ»

Форма рубежного контроля: контрольная работа

Вопросы/задания рубежного контроля

Код контролируемой компетенции: УК-2

1. Понятие конституционного права, его предмет, метод, принципы, субъекты и источники.
2. Особенности норм конституционного права.
3. Характеристика Конституции РФ.
4. Конституционно-правовой статус личности.
5. Правовые основы гражданства РФ. Понятие и принципы российского гражданства; порядок его приобретения и прекращения.
6. Понятие, предмет, принципы, субъекты, источники и система административного права РФ.
7. Характеристика административных правоотношений. Виды административно-правовых норм и их особенности.
8. Государственное управление: понятие, органы, правовое регулирование.
9. Понятие и структура гражданского правоотношения. Лица в гражданском праве.
10. Право собственности. Порядок приобретения и прекращения.
11. Гражданско-правовые сделки, их виды, условия действительности.
12. Договоры, классификация договоров, порядок заключения и расторжения.

13. Обязательства: понятие, виды, ответственность за нарушение обязательств. Способы обеспечения обязательств.
14. Наследственное право РФ: общие положения. Наследованию по закону. Наследование по завещанию. Принятие и отказ от наследства.
15. Понятие брака, порядок заключения и прекращения брака.
16. Личные неимущественные и имущественные права и обязанности супругов. Брачный договор.
17. Права и обязанности супругов, родителей и детей: понятие, виды. Алиментные обязательства членов семьи.

Код контролируемой компетенции: УК-11

18. Административные правонарушения: понятие и виды.
19. Административная ответственность и административное наказание. Виды административных наказаний.
20. Понятие, предмет, задачи и принципы, источники уголовного права.
21. Понятие преступления, его признаки и категории.
22. Состав преступления.
23. Обстоятельства, исключающие преступность деяния.
24. Уголовная ответственность, уголовное наказание. Основания освобождения от уголовной ответственности и наказания.
25. Понятие и формы соучастия. Виды соучастников.
26. Основы стратегии противодействия экстремизму в РФ.
27. Юридические основы противодействия терроризму в РФ.
28. Юридические основы противодействия коррупции в РФ.
29. Особенности российского уголовного законодательства, направленного против экстремизма и терроризма.
30. Особенности российского уголовного законодательства, направленного против коррупции.

4.3.2. Оценочные материалы для проведения промежуточной аттестации обучающихся по дисциплине (модулю)

Вопросы/задания для проведения промежуточной аттестации обучающихся по дисциплине (модулю)

Коды контролируемой компетенций	Вопросы /задания
УК-2	<ol style="list-style-type: none"> 1. Теории происхождения государства. 2. Понятие и сущность государства, его признаки и функции. 3. Сущность права, его признаки, функции. Принципы права.

4. Понятие и структурные элементы системы права. Система законодательства. Основные правовые системы современности.
5. Международное право, как особая система права.
6. Понятие конституционного права, его предмет, метод, принципы, субъекты и источники.
7. Правовые основы гражданства РФ. Понятие и принципы российского гражданства.
8. Понятие, предмет, принципы, субъекты, источники и система административного права РФ.
9. Понятие и структура гражданского правоотношения. Лица в гражданском праве.
10. Право собственности. Порядок приобретения и прекращения.
11. Гражданско-правовые сделки, их виды, условия действительности.
12. Договоры, классификация договоров, порядок заключения и расторжения.
13. Обязательства: понятие, виды, ответственность за нарушение обязательств. Способы обеспечения обязательств.
14. Наследственное право РФ: общие положения. Наследованию по закону. Наследование по завещанию. Принятие и отказ от наследства.
15. Права и обязанности супругов, родителей и детей: понятие, виды. Алиментные обязательства членов семьи.
16. Форма российского государства согласно тексту первой главы Конституции РФ.
17. Структура органов исполнительной власти в РФ.
18. Избрание Президента РФ, его полномочия согласно тексту Конституции РФ.
19. Правительство РФ: способ формирования, полномочия, ответственность.
20. Понятие о норме права.
21. Понятие о формах (источниках) права.
22. Понятие о юридической силе нормативно-правового акта. Нормативно-правовой акт наивысшей юридической силы.
23. Особенности права как регулятора общественных отношений.
24. Юридическое понятие о санкции.
25. Особенности Конституции РФ как нормативно-правового акта в правовой системе РФ.
26. Права и свободы человека и гражданина, закрепленные в Конституции РФ.
27. Конституционные обязанности гражданина РФ.
28. Требования, предъявляемые к кандидату на получение гражданства

	<p>РФ в общем порядке.</p> <p>29. Правовое регулирование государственной службы в РФ.</p> <p>30. Институт трудового договора в трудовом праве РФ.</p> <p>31. Права и обязанности участников трудовых правоотношений.</p> <p>32. Понятие о дисциплинарных взысканиях, закрепленных в Трудовом кодексе РФ.</p> <p>33. Защита прав потребителей в РФ.</p> <p>34. Правовое регулирование брачных отношений в РФ.</p> <p>35. Брачный договор как правовой институт в РФ.</p>
УК-11	<p>36. Правонарушение. Виды правонарушений.</p> <p>37. Юридическая ответственность, её принципы, цели и виды.</p> <p>38. Понятие, предмет, задачи и принципы, источники уголовного права.</p> <p>39. Понятие преступления, его признаки и категории. Состав преступления.</p> <p>40. Уголовная ответственность, уголовное наказание. Основания освобождения от уголовной ответственности и наказания.</p> <p>41. Понятие и формы соучастия. Виды соучастников.</p> <p>42. Административная юрисдикция. Субъекты административного процесса. Виды административных производств.</p> <p>43. Административная ответственность. Виды административных наказаний.</p> <p>44. Амнистия и помилование как правовые институты в РФ.</p> <p>45. Основы стратегии противодействия экстремизму в РФ.</p> <p>46. Юридические основы противодействия терроризму в РФ.</p> <p>47. Юридические основы противодействия коррупции в РФ.</p> <p>48. Особенности российского уголовного законодательства, направленного против экстремизма и терроризма.</p> <p>49. Особенности российского уголовного законодательства, направленного против коррупции.</p>

РАЗДЕЛ 5. УСЛОВИЯ РЕАЛИЗАЦИИ ДИСЦИПЛИНЫ (МОДУЛЯ)

5.1. Перечень основной и дополнительной учебной литературы для освоения дисциплины (модуля)

5.1.1. Основная литература

1. Правоведение : учебник и практикум для вузов / А. П. Анисимов, А. Я. Рыженков, А. Ю. Осетрова, О. В. Попова ; под редакцией А. Я. Рыженкова. — 6-е изд., перераб. и доп. —

Москва : Издательство Юрайт, 2023. — 344 с. — (Высшее образование). — ISBN 978-5-534-16130-4. — Текст : электронный // Образовательная платформа Юрайт [сайт]. — URL: <https://urait.ru/bcode/530507>

2. Бялт, В. С. Правоведение : учебное пособие для вузов / В. С. Бялт. — 3-е изд., испр. и доп. — Москва : Издательство Юрайт, 2023. — 303 с. — (Высшее образование). — ISBN 978-5-534-15943-1. — Текст : электронный // Образовательная платформа Юрайт [сайт]. — URL: <https://urait.ru/bcode/510312>
3. Волков, А. М. Правоведение : учебник для вузов / А. М. Волков, Е. А. Лютягина. — 2-е изд. — Москва : Издательство Юрайт, 2023. — 345 с. — (Высшее образование). — ISBN 978-5-534-15665-2. — Текст : электронный // Образовательная платформа Юрайт [сайт]. — URL: <https://urait.ru/bcode/516980>

5.1.2. Дополнительная литература

1. Правоведение : учебник для вузов / В. А. Белов [и др.] ; под редакцией В. А. Белова, Е. А. Абросимовой. — 4-е изд., перераб. и доп. — Москва : Издательство Юрайт, 2023. — 414 с. — (Высшее образование). — ISBN 978-5-534-06229-8. — Текст : электронный // Образовательная платформа Юрайт [сайт]. — URL: <https://urait.ru/bcode/515887>
2. Братко, Т. Д. Правоведение. Практикум : учебное пособие для вузов / Т. Д. Братко. — Москва : Издательство Юрайт, 2023. — 85 с. — (Высшее образование). — ISBN 978-5-534-14832-9. — Текст : электронный // Образовательная платформа Юрайт [сайт]. — URL: <https://urait.ru/bcode/520288>
3. Правоведение : учебник и практикум для вузов / С. И. Некрасов [и др.] ; под редакцией С. И. Некрасова. — 4-е изд., перераб. и доп. — Москва : Издательство Юрайт, 2023. — 645 с. — (Высшее образование). — ISBN 978-5-534-15034-6. — Текст : электронный // Образовательная платформа Юрайт [сайт]. — URL: <https://urait.ru/bcode/510655>

5.2 Перечень ресурсов информационно-коммуникационной сети «Интернет», необходимых для освоения дисциплины (модуля)

№ №	Название электронного ресурса	Описание электронного ресурса	Используемый для работы адрес
1.	ЭБС «Университетская библиотека онлайн»	Электронная библиотека, обеспечивающая доступ высших и средних учебных заведений, публичных библиотек и корпоративных пользователей к наиболее востребованным материалам по всем отраслям знаний от ведущих российских издательств	http://biblioclub.ru/
2.	Научная электронная библиотека eLIBRARY.ru	Крупнейший российский информационно-аналитический портал в области науки, технологии, медицины и образования, содержащий рефераты и полные тексты более 34 млн научных публикаций и патентов	http://elibrary.ru/
3.	Образовательная платформа Юрайт	Электронно-библиотечная система для ВУЗов, ССУЗов, обеспечивающая доступ к учебникам, учебной и методической литературе по различным дисциплинам.	https://urait.ru/
4.	База данных "EastView"	Полнотекстовая база данных периодических	https://dlib.eastview.com

		изданий	
5.	Электронная библиотека "Grebennikon"	Библиотека предоставляет доступ более чем к 30 журналам, выпускаемых Издательским домом "Гребенников".	https://grebennikon.ru/

5.3 Методические указания для обучающихся по освоению дисциплины (модуля)

Освоение обучающимся дисциплины (модуля) предполагает изучение материалов дисциплины (модуля) на аудиторных занятиях и в ходе самостоятельной работы. Аудиторные занятия проходят в форме лекций и практических занятий.

При подготовке к аудиторным занятиям необходимо помнить особенности каждой формы его проведения.

Подготовка к учебному занятию лекционного типа заключается в следующем.

С целью обеспечения успешного обучения обучающийся должен готовиться к лекции, поскольку она является важнейшей формой организации учебного процесса, поскольку:

- знакомит с новым учебным материалом;
- разъясняет учебные элементы, трудные для понимания;
- систематизирует учебный материал;
- ориентирует в учебном процессе.

С этой целью:

- внимательно прочитайте материал предыдущей лекции;
- ознакомьтесь с учебным материалом по учебнику и учебным пособиям с темой прочитанной лекции;
- внесите дополнения к полученным ранее знаниям по теме лекции на полях лекционной тетради;
- запишите возможные вопросы, которые вы зададите лектору на лекции по материалу изученной лекции;
- постарайтесь уяснить место изучаемой темы в своей подготовке;
- узнайте тему предстоящей лекции (по тематическому плану, по информации лектора) и запишите информацию, которой вы владеете по данному вопросу.

Подготовка к практическому занятию

При подготовке и работе во время проведения практических занятий следует обратить внимание на следующие моменты: на процесс предварительной подготовки, на работу во время занятия, обработку полученных результатов, исправление полученных замечаний.

Предварительная подготовка к практическому занятию заключается в изучении теоретического материала в отведенное для самостоятельной работы время, ознакомление с инструктивными материалами с целью осознания задач практического занятия, техники безопасности при работе во время проведения практического занятия.

Работа во время проведения практического занятия включает:

- консультирование студентов преподавателями и вспомогательным персоналом с целью предоставления исчерпывающей информации, необходимой для самостоятельного выполнения предложенных преподавателем задач, ознакомление с правилами техники безопасности при проведении практической работы;
- самостоятельное выполнение заданий согласно обозначенной учебной программой тематики.

Обработка, обобщение полученных результатов проводится обучающимися самостоятельно или под руководством преподавателя (в зависимости от степени сложности поставленных задач). В результате оформляется индивидуальный отчет. Подготовленная к сдаче на контроль и оценку работа сдается преподавателю. Форма отчетности может быть письменная, устная или две одновременно. Главным результатом в данном случае служит получение положительной оценки по каждому практическому занятию. Это является необходимым условием при проведении рубежного контроля и допуска к зачету. При получении неудовлетворительных результатов обучающийся имеет право в дополнительное время пересдать преподавателю работу до проведения промежуточной аттестации.

5.4. Информационно-технологическое обеспечение образовательного процесса по дисциплины (модуля)

5.4.1. Средства информационных технологий:

1. Персональные компьютеры
2. Средства доступа в Интернет
3. Проектор

5.4.2. Лицензионное и свободно распространяемое программное обеспечение, в том числе отечественного производства:

1. Операционная система: Astra Linux SE
2. Пакет офисных программ: LibreOffice
3. Справочная система Консультант+
4. Okular или Acrobat Reader DC
5. Ark или 7-zip
6. User Gate
7. TrueConf (client)

5.4.3. Информационные справочные системы и профессиональные базы данных

№ №	Название электронного ресурса	Описание электронного ресурса	Используемый для работы адрес
1.	ЭБС «Университетская библиотека онлайн»	Электронная библиотека, обеспечивающая доступ высших и средних учебных заведений, публичных библиотек и корпоративных пользователей к наиболее востребованным материалам по всем отраслям знаний от ведущих российских издательств	http://biblioclub.ru/
2.	Научная электронная библиотека eLIBRARY.ru	Крупнейший российский информационно-аналитический портал в области науки, технологии, медицины и образования, содержащий рефераты и полные тексты более 34 млн научных публикаций и патентов	http://elibrary.ru/
3.	Образовательная платформа Юрайт	Электронно-библиотечная система для ВУЗов, ССУЗов, обеспечивающая доступ к учебникам, учебной и методической литературе по различным дисциплинам.	https://urait.ru/
4.	База данных "EastView"	Полнотекстовая база данных периодических изданий	https://dlib.eastview.com
5.	Электронная	Библиотека предоставляет доступ более чем к	https://grebennikon.ru/

библиотека "Grebennikon"	30 журналам, выпускаемых Издательским домом "Гребенников".	
--------------------------	--	--

5.5. Материально-техническое обеспечение образовательного процесса по дисциплине (модулю)

5.5. Материально-техническое обеспечение образовательного процесса по дисциплине (модулю)

Для изучения дисциплины (модуля) используются:

Учебная аудитория для занятий лекционного типа оснащена специализированной мебелью (стол для преподавателя, парты, стулья, доска для написания мелом); техническими средствами обучения (видеопроjectionное оборудование, средства звуковоспроизведения, экран и имеющие выход в сеть Интернет).

Учебная аудитория для занятий семинарского типа оснащена специализированной мебелью (стол для преподавателя, парты, стулья, доска для написания мелом); техническими средствами обучения (видеопроjectionное оборудование, средства звуковоспроизведения, экран и имеющие выход в сеть Интернет).

Помещения для самостоятельной работы обучающихся оснащены специализированной мебелью (парты, стулья) техническими средствами обучения (персональные компьютеры с доступом в сеть Интернет и обеспечением доступа в электронно-информационную среду университета, программным обеспечением).

5.6. Образовательные технологии

При реализации дисциплины (модуля) применяются различные образовательные технологии, в том числе технологии электронного обучения.

Освоение дисциплины (модуля) предусматривает использование в учебном процессе активных и интерактивных форм проведения учебных занятий в форме деловых, разбор конкретных ситуаций в сочетании с внеаудиторной работой с целью формирования и развития **профессиональных** навыков обучающихся.

При освоении дисциплины (модуля) предусмотрено применением электронного обучения и дистанционных образовательных технологий.

Учебные часы дисциплины (модуля) предусматривают классическую контактную работу преподавателя с обучающимся в аудитории и контактную работу посредством электронной информационно-образовательной среды в синхронном и асинхронном режиме (вне аудитории) посредством применения возможностей компьютерных технологий (электронная почта, тестирование, презентация).

В рамках дисциплины (модуля) предусмотрены встречи с руководителями и работниками организаций, деятельность которых связана со *направленностью* реализуемой основной профессиональной образовательной программы.

ЛИСТ РЕГИСТРАЦИИ ИЗМЕНЕНИЙ

№ п/п	Содержание изменения	Реквизиты документа об утверждении изменения	Дата введения изменения
1.	Утверждена и введена в действие решением Ученого совета факультета на основании Федерального государственного образовательного стандарта, утвержденного приказом Министерства науки и высшего образования Российской Федерации от 12.08.2020 г № 954	Протокол заседания Ученого совета факультета № 9 от «26» апреля 2023 года	01.09.2023
2.	*	Протокол заседания Ученого совета факультета № _____ от «_____» _____ 20____ года	____.____.____
3.	*	Протокол заседания Ученого совета факультета № _____ от «_____» _____ 20____ года	____.____.____
4.	*	Протокол заседания Ученого совета факультета № _____ от «_____» _____ 20____ года	____.____.____



МИНИСТЕРСТВО НАУКИ И ВЫСШЕГО ОБРАЗОВАНИЯ
РОССИЙСКОЙ ФЕДЕРАЦИИ
Филиал федерального государственного бюджетного
образовательного учреждения высшего образования
«РОССИЙСКИЙ ГОСУДАРСТВЕННЫЙ СОЦИАЛЬНЫЙ
УНИВЕРСИТЕТ» в г. Сочи Краснодарского края



УТВЕРЖДАЮ
И.о. директора филиала РГСУ в
г. Сочи Краснодарского края
З.А. Еремина
«18» августа 2023 г.

РАБОЧАЯ ПРОГРАММА ДИСЦИПЛИНЫ (МОДУЛЯ)

«СОЦИОЛОГИЯ»

Направление подготовки
38.03.01 «Экономика»

Направленность
«Экономика и управление предприятием»

ОБРАЗОВАТЕЛЬНАЯ ПРОГРАММА ВЫСШЕГО ОБРАЗОВАНИЯ –
ПРОГРАММА БАКАЛАВРИАТА

Форма обучения
Очная, очно-заочная

Сочи, 2023 г.

СОДЕРЖАНИЕ:

РАЗДЕЛ 1. ПАСПОРТ РАБОЧЕЙ ПРОГРАММЫ ДИСЦИПЛИНЫ (МОДУЛЯ)	4
1.1. Цель и задачи дисциплины (модуля).....	4
1.2. Планируемые результаты обучения по дисциплине (модулю) в рамках планируемых результатов освоения основной профессиональной образовательной программы бакалавриата, соотнесенные с установленными индикаторами достижения компетенций	4
РАЗДЕЛ 2. СТРУКТУРА И СОДЕРЖАНИЕ ДИСЦИПЛИНЫ (МОДУЛЯ)	7
2.1. Объем дисциплины (модуля), включая контактную работы обучающегося с преподавателем и самостоятельную работу обучающегося	7
2.2. Учебно-тематический план дисциплины (модуля).....	8
2.3. Содержание дисциплины (модуля)	13
РАЗДЕЛ 3. УЧЕБНО-МЕТОДИЧЕСКОЕ ОБЕСПЕЧЕНИЕ САМОСТОЯТЕЛЬНОЙ РАБОТЫ ОБУЧАЮЩИХСЯ ПО ДИСЦИПЛИНЕ (МОДУЛЮ)	28
3.1. Виды самостоятельной работы обучающихся по дисциплине (модулю).....	28
3.2. Задания для самостоятельной работы	29
3.3. Методические указания к самостоятельной работе по дисциплине (модулю)	38
РАЗДЕЛ 4. ОЦЕНОЧНЫЕ МАТЕРИАЛЫ ПО ДИСЦИПЛИНЕ (МОДУЛЮ)	40
4.1. Форма промежуточной аттестации обучающегося по дисциплине (модулю).....	40
4.2. Оценочные материалы, определяющие процедуры оценивания знаний, умений, навыков и (или) опыта деятельности, характеризующих этапы формирования компетенций	41
4.2.1. Организационные основы применения балльно-рейтинговой системы оценки успеваемости обучающихся по дисциплине (модулю).....	41
4.2.2. Проведение текущего контроля успеваемости обучающихся по дисциплине (модулю) в соответствии с балльно-рейтинговой системой оценки успеваемости обучающегося.....	41
4.2.3. Проведение промежуточной аттестации обучающихся по дисциплине (модулю) в соответствии с балльно-рейтинговой системой оценки успеваемости обучающегося	42
4.3. Перечень заданий для проведения текущей и промежуточной оценки знаний, умений, навыков и (или) опыта деятельности, характеризующих этапы формирования компетенций.....	43
4.3.1. Оценочные материалы для проведения текущей аттестации и рубежного контроля, обучающихся по дисциплине (модулю)	43
4.3.2. Оценочные материалы для проведения промежуточной аттестации обучающихся по дисциплине (модулю).....	45
РАЗДЕЛ 5. УСЛОВИЯ РЕАЛИЗАЦИИ ДИСЦИПЛИНЫ	47
5.1. Перечень основной и дополнительной учебной литературы для освоения дисциплины	47
5.1.1. Основная литература	47
5.1.2. Дополнительная литература.....	47
5.2 Перечень ресурсов информационно-коммуникационной сети «Интернет», необходимых для освоения дисциплины (модуля).....	47
5.3 Методические указания для обучающихся по освоению дисциплины (модуля).....	48
5.4 Информационно-технологическое обеспечение образовательного процесса по дисциплины (модуля)	49
5.4.1. Средства информационных технологий	49
5.4.2. Лицензионное и свободно распространяемое программное обеспечение, в том числе отечественного производства:	49
5.4.3. Информационные справочные системы и профессиональные базы данных	49
5.5. Материально-техническое обеспечение образовательного процесса по дисциплине (модулю)	50
5.6. Образовательные технологии	50
ЛИСТ РЕГИСТРАЦИИ ИЗМЕНЕНИЙ	52

Рабочая программа дисциплины (модуля) «Социология» разработана на основании федерального государственного образовательного стандарта высшего образования – *бакалавриата* по направлению подготовки 38.03.01 Экономика, утвержденного приказом Министерства науки и высшего образования Российской Федерации от 12.08.2020 г № 954, учебного плана по основной профессиональной образовательной программе высшего образования - программы *бакалавриата* по направлению подготовки 38.03.01 Экономика (далее – «ОПОП»).

Рабочая программа дисциплины разработана рабочей группой в составе: Танатовой Д.К., д-ра социол. н., проф., Фомичевой Т.В., канд. социол.н., доц.

Рабочая программа дисциплины (модуля) обсуждена и утверждена на заседании кафедры социологии, этнографии и социометрии
Протокол № 10 от «19» апреля 2023 года

Заведующий кафедрой

Д-р социол. наук, профессор



Д.К. Танатова

Рабочая программа дисциплины (модуля) рекомендована к утверждению представителями организаций-работодателей

НАФИ,
заместитель генерального директора,
директор по исследованиям



Т.А. Аймалетдинов

IPSOS COMCON,
старший директор по работе с
клиентами



О.А. Горелова

Рабочая программа дисциплины (модуля) рецензирована и рекомендована к утверждению:

Д-р, социол. наук, профессор,
заведующий кафедрой гуманитарных и
социальных дисциплин ГБОУ ВО
Московской области
«Технологический университет»



Т.Ю. Кирилина

Канд социол, наук, доцент кафедры
современного государственного и
муниципального управления РГСУ



Ю.О. Сулягина

Согласовано
научная библиотека, директор



И.Г. Маляр

РАЗДЕЛ 1. ПАСПОРТ РАБОЧЕЙ ПРОГРАММЫ ДИСЦИПЛИНЫ (МОДУЛЯ)

1.1. Цель и задачи дисциплины (модуля).

Цель дисциплины (модуля) заключается в получении обучающимися теоретических знаний о социологии с последующим применением в профессиональной сфере (в сферах социального обслуживания, социальной работы, опеки и попечительства в отношении несовершеннолетних, работе с семьей); и практических навыков (формирование) по социологии, развитию навыков самоорганизации и самообразования, толерантного восприятия социальных процессов и явлений.

Задачи дисциплины:

1. Усвоить теоретические знания о социологических концепциях, основных социологических парадигм и теорий; структуре социологии; социологическом подходе к изучению общества, его структурных образований; принципах комплексного применения методического аппарата и технологиях социологического исследования при анализе собственной профессиональной деятельности; основных понятиях социологии, источниках социальных проблем и возможных путях их разрешения;

2. Развить навыки самоорганизации, социального взаимодействия, самообразования, дисциплины.

3. Научить осуществлять системный социологический подход к анализу общества, социальных явлений и процессов; выявлять массовые закономерности; составлять программу социологических исследований, применять конкретные социологические методы в профессиональной деятельности исследователя социума;

4. Формировать представления о содержании, особенностях дисциплины «социология»

5. Углубить представления о работе с людьми в сфере социологии, работать в команде;

6. Овладеть навыками формирования программы социологического исследования в предметном поле изучения социума, организации сбора и анализа социологических данных в специализированных исследованиях;

7. Обучить навыкам толерантного взаимодействия с различными группами и слоями населения, в трудовых коллективах, а также при возникновении проблемных и критических ситуаций на разных уровнях управления социальными процессами; комплексного использования теоретических и методических знаний для социологического анализа конкретных проблем и ситуаций профессиональной деятельности.

1.2. Планируемые результаты обучения по дисциплине (модулю) в рамках планируемых результатов освоения основной профессиональной образовательной программы бакалавриата, соотнесенные с установленными индикаторами достижения компетенций

Процесс освоения дисциплины (модуля) направлен на формирование у обучающихся следующих компетенций: УК-3 в соответствии с учебным планом.

В результате освоения дисциплины (модуля) обучающийся должен демонстрировать следующие результаты:

Категория компетенций	Код компетенции Формулировка компетенции	Код и наименование индикатора достижения компетенции	Результаты обучения
------------------------------	---	---	----------------------------

<p>Командная работа и лидерство</p>	<p>УК-3</p> <p>Способен осуществлять социальное взаимодействие и реализовывать свою роль в команде</p>	<p>УК-3.1 Понимает основные аспекты межличностных и групповых коммуникаций.</p> <p>УК-3.2 В социальном взаимодействии соблюдает этические принципы, проявляет уважение к мнению и культуре других участников.</p> <p>УК-3.3. Определяет свою роль в социальном взаимодействии и командной работе, исходя из стратегии сотрудничества для достижения поставленной цели, несет личную ответственность за результат</p>	<p>Знать: проблемы подбора эффективной команды; основные условия эффективной командной работы; основы стратегического управления человеческими ресурсами, нормативные правовые акты, касающиеся осуществления профессиональной деятельности; модели организационного поведения, факторы формирования организационных отношений; стратегии и принципы командной работы, основные характеристики организационного климата и взаимодействия людей в организации; методы научного исследования в</p>
--	---	--	--

			<p>области управления; методы верификации результатов исследования; методы интерпретации и представления результатов исследования. Уметь: определять стиль управления и эффективность руководства командой; выработать командную стратегию; владеть технологией реализации основных функций управления, анализировать интерпретировать результаты научного исследования в области управления человеческими ресурсами; применять принципы и методы организации командной деятельности; подбирать методы и методики</p>
--	--	--	--

			<p>исследования профессиональных практических задач; уметь анализировать и интерпретировать результаты научного исследования.</p> <p>Владеть: организацией и управлением командным взаимодействием в решении поставленных целей; созданием команды для выполнения практических задач; участием в разработке стратегии командной работы; составлением деловых писем с целью организации и сопровождения командной работы; умением работать в команде; разработкой программы эмпирического исследования профессиональных практических задач.</p>
--	--	--	--

РАЗДЕЛ 2. СТРУКТУРА И СОДЕРЖАНИЕ ДИСЦИПЛИНЫ (МОДУЛЯ)

2.1. Объем дисциплины (модуля), включая контактную работы обучающегося с преподавателем и самостоятельную работу обучающегося

Общая трудоемкость дисциплины составляет 2 зачетные единицы.

Очная форма обучения

Вид учебной работы	Всего часов	Семестры			
		1			
Контактная работа обучающихся с педагогическими работниками	36	36			
Лекционные занятия	20	20			
Практические занятия	16	16			
Самостоятельная работа обучающихся	27	27			
Контроль промежуточной аттестации	9	9			

Форма промежуточной аттестации	зачет	зачет			
ОБЪЕМ ДИСЦИПЛИНЫ (МОДУЛЯ) В ЧАСАХ	72	72			

Очно-заочная форма обучения

Вид учебной работы	Всего часов	Семестры			
		2			
Контактная работа обучающихся с педагогическими работниками	24	24			
Лекционные занятия	16	16			
Практические занятия	8	186			
Самостоятельная работа обучающихся	39	9			
Контроль промежуточной аттестации	9	9			
Форма промежуточной аттестации	зачет	зачет			
ОБЪЕМ ДИСЦИПЛИНЫ (МОДУЛЯ) В ЧАСАХ	72	72			

2.2. Учебно-тематический план дисциплины (модуля)

Очная форма обучения

Раздел, тема	Виды учебной работы, академических часов									
	Всего	Самостоятельная работа	Контактная работа обучающихся с педагогическими работниками						Иная контактная работа	
			Всего	Лекционные занятия	из них: в форме практической подготовки	Семинарские/практические занятия	из них: в форме практической подготовки	Лабораторные занятия		из них: в форме практической подготовки
Семестр 1										

Раздел 1. Теоретическая социология	28	10	18	10		8				
Тема 1.1. Теоретико-методологические предпосылки становления социологии как науки. Развитие социологической мысли в России. Развитие классической социологии в Западной Европе. Развитие американской социологии. Современная социологическая теория: основные школы	6	2	4	2		2				
Тема 1.2. Объект и предмет социологии как науки. Место социологии в системе научного знания. Основные категории социологической науки. Функции и законы социологии.	6	2	4	2		2				
Тема 1.3. Общество как система. Социальная стратификация и социальная мобильность. Социальная структура и ее элементы. Социальные институты современного общества. Социальные общности и социальные группы. Социальная стратификация, социальная мобильность	8	2	6	4		2				
Тема 1.4. Социологическое понимание личности Ролевая теория личности. Социализация личности. Социальная установка: понятие, структура, функции. Социальная идентичность личности	8	4	4	2		2				
Раздел 2. Эмпирическая социология	35	17	18	10		8				
Тема 2.1. Виды и функции социологического исследования. Программа социологического исследования. Выборка в социологическом исследовании. Измерение в социологическом исследовании. Шкалы и индексы	8	4	4	2		2				
Тема 2.2. Количественные методы социологического исследования. Организационные методы социологического исследования. Эмпирические методы социологического исследования. Статистические	8	4	4	2		2				

методы анализа социологической информации. Методы интерпретации социологических данных										
Тема 2.3. Качественные методы социологического исследования. Тактики качественного исследования. Методы качественного исследования. Принципы и организация проведения качественных исследований. Анализ данных в качественных исследованиях	8	4	4	2		2				
Тема 2.4. Организация социологического исследования в социальной сфере. Специфика социальной сферы как объекта социологического анализа. Проблематика социологических исследований социальной сферы. Применение мониторинговых методик в исследованиях социальной сферы. Организационно-технологические управленческие аспекты прикладного социологического исследования социальной сферы.	11	5	6	4		2				
Контроль промежуточной аттестации (час)	9									
Общий объем, часов	72	27	36	20		16				
Форма промежуточной аттестации	Зачет									

Очно-заочная форма обучения

Раздел, тема	Виды учебной работы, академических часов								
	Всего	Самостоятельная работа	Контактная работа обучающихся с педагогическими работниками						
			Всего	Лекционные занятия	<i>из них: в форме практической подготовки</i>	Семинарские/практические занятия	<i>из них: в форме практической подготовки</i>	Лабораторные занятия	<i>из них: в форме практической подготовки</i>
Семестр 2									
Раздел 1. Теоретическая социология	28	16	12	8		4			
Тема 1.1. Теоретико-методологические предпосылки становления социологии как науки. Развитие социологической мысли в России. Развитие классической социологии в Западной Европе. Развитие американской социологии. Современная социологическая теория: основные школы	6	3	3	2		1			
Тема 1.2. Объект и предмет социологии как науки. Место социологии в системе научного знания. Основные категории социологической науки. Функции и законы социологии.	6	3	3	2		1			
Тема 1.3. Общество как система. Социальная стратификация и социальная мобильность. Социальная структура и ее элементы. Социальные институты современного общества. Социальные общности и социальные группы. Социальная стратификация, социальная мобильность	8	5	3	2		1			
Тема 1.4. Социологическое понимание личности Ролевая теория личности. Социализация	8	5	3	2		1			

личности. Социальная установка: понятие, структура, функции. Социальная идентичность личности										
Раздел 2. Эмпирическая социология	35	23	12	8		4				
Тема 2.1. Виды и функции социологического исследования. Программа социологического исследования. Выборка в социологическом исследовании. Измерение в социологическом исследовании. Шкалы и индексы	8	5	3	2		12				
Тема 2.2. Количественные методы социологического исследования. Организационные методы социологического исследования. Эмпирические методы социологического исследования. Статистические методы анализа социологической информации. Методы интерпретации социологических данных	8	5	3	2		1				
Тема 2.3. Качественные методы социологического исследования. Тактики качественного исследования. Методы качественного исследования. Принципы и организация проведения качественных исследований. Анализ данных в качественных исследованиях	8	5	3	2		1				
Тема 2.4. Организация социологического исследования в социальной сфере. Специфика социальной сферы как объекта социологического анализа. Проблематика социологических исследований социальной сферы. Применение мониторинговых методик в исследованиях социальной сферы. Организационно-технологические управленческие аспекты прикладного социологического исследования социальной сферы.	11	8	3	4		1				
Контроль промежуточной аттестации (час)	9									
Общий объем, часов	72	39	24	16		8				

2.3. Содержание дисциплины (модуля)

РАЗДЕЛ 1. Теоретическая социология

Перечень изучаемых элементов содержания

Социально-политические концепции XVIII века. Становление и развитие социологии как самостоятельной науки. Возникновение и развитие частных общественных наук. Позитивизм как направление социологии XIX века, его основные постулаты. Социологический проект О. Конта. Закон 3-х стадий умственного развития человечества. Конт о критериях научности, о методах анализа общества и поведении людей. Начало специализированной социологической литературы в России: работы, опубликованные в конце 60-х - начале 70-х гг. XIX в. П.Л.Лавровым и Н.К.Михайловским. Российская социологическая мысль XIX - начала XX вв. Направления русской социологической мысли: позитивистское течение (М.М. Ковалевский, Н.И. Кареев); консервативное (Н.Я. Данилевский); субъективистское (М.К. Михайловский, С.М. Южаков); социология народничества (М.А. Бакунин, П.А. Кропоткин, П.Л. Лавров); “легальный марксизм” (П.Б. Струве); неопозитивизм (П.А. Сорокин); марксистская социология (Г.В. Плеханов, В.И. Ленин). Социология в советский период. Возрождение социологии в России. Развитие классической социологии в Западной Европе. История американской социологии (четыре этапа): 1) институционализация– период с начала 90-х гг. XIX века до начала 20-х гг. XX века; 2) эмпирический этап; 3) формирование структурно-функционального направления; 4) критический этап американской социологии (с начала 60-х годов). Современные социологические теории и школы. Структурный функционализм Т. Парсонса. Теории обмена. Феноменологическая социология. От современной к постсовременной социологической теории. Структурализм. Структуралистский конструктивизм П. Бурдьё. Теория структуризации А. Гидденса. Теория коммуникативного действия Ю. Хабермаса. Постмодернистская социология (Ж. Бодрийяр, З.Бауман). Теория самореферентных систем Н. Лумана. Постструктурализм как направление в философии и социально-гуманитарном познании 70-80-х гг. XXв. Постмодернистская социальная теория и социологическая теория. Социология в современной России: направления, школы, концепции.

Объект и предмет социологии. Социология и ее соотношение с другими науками. Структура социологической науки как многоуровневый комплекс микро и макросоциологических теорий. Взаимосвязь теоретического и эмпирического в социологии. Теории среднего уровня: социология семьи, города, села, общественного мнения, социология науки, образования и культуры, морали и права и др. Функции социологии: теоретическая, информационная, критическая, прогностическая, управленческая. Понятие социологического закона. Основные законы и тенденции общественного развития. Социологический закон как выражение существенной, необходимой устойчивой, повторяющейся связи всех сторон и компонентов общественных явлений, процессов и систем, как наиболее общее выражение целостности жизнедеятельности людей во всех формах ее проявления. Классификация социологических законов. Категории социологии. Категориальный и понятийный аппарат как ступени познания социальной реальности, основы социологического знания. Специфика социологических категорий, отражающих особенности объектов социальной реальности. Интегративный характер категорий социологии. Сущность понятия “социальное”.

Общество как целостная социокультурная система, признаки общества, его социальная структура. Открытый и закрытый типы общества. Форма государственной власти как критерий

типологизации общества: монархия, тирания, аристократия, олигархия, демократия. Традиционное, индустриальное, постиндустриальное общество. Основные функции общества как системы: экономическая, политическая, социальная и культурно-духовная. Системный подход к анализу общества. Социальная система как структурно-функциональная генетическая целостность. Комплексный подход и системно-функциональный анализ познания конкретного состояния социальной реальности как результата взаимодействия различных факторов. Многогранность и многообразие уровней социальных явлений. Концепция классовой структуры общества, понятие социальной стратификации, формы социальной стратификации (экономическая, политическая, профессиональная). Социальная мобильность, ее сущность, необходимость ее изучения. Формы и основные характеристики социальной мобильности: межгенерационная и внутригенерационная, горизонтальная, вертикальная, восходящая, нисходящая, индивидуальная, групповая, экономическая, политическая, профессиональная мобильности. Каналы вертикальной циркуляции. Связь мобильности и типа общества. Понятие “социальной группы” в социологии. Развитие теории социальных групп Э. Дюркгейма, Г. Тарда, Г. Зиммеля, Г. Гумпловича, П. Сорокина, Р. Мертона и др. Классификация малых социальных групп. Реальные социальные группы (элементарные и кумулятивные, формальные и неформальные, первичные и вторичные, большие и малые, ингруппы и аутгруппы, референтные группы). Квазигруппы или мнимые группы, классификация: аудитория, толпа, социальные круги. Направления и методы исследования малых групп. Групповая динамика, бихевиоризм, социометрия. Социология коллективов. Понятие “коллектив” и основные виды коллективов. Структура коллектива, его основные элементы. Формальная и неформальная структура коллектива. Основные характеристики коллектива: групповое сознание, деятельность, сплоченность, организованность и т.д. Понятие и основные признаки социальных общностей. Типология социальных общностей. Основные социальные общности, проживающие в России. Институционализация и формирование социальных институтов. Роль социальных институтов в жизнедеятельности общества. Общие черты и признаки социальных институтов. Функции социальных институтов в социальной системе. Характеристика важнейших социальных институтов: семьи, экономики, политики, религии, образования и т.д. Дисфункции социальных институтов.

Понятие “человек”, “индивид”, “личность” в гуманитарных науках. Соотношение природного и социального в становлении и развитии личности. Понятие социальной структуры личности. Социологические концепции личности: ролевая теория личности, поведенческая концепция личности, диспозиционная концепция, психоаналитическая концепция З. Фрейда и др. Личность как деятельный субъект. Механизмы социальной деятельности и поведения. Потребности, интересы и ценностные ориентации личности. Личность как источник общественной жизни, ее реальный носитель. Личность как объект и субъект социальных отношений. Теория самоактуализации К. Роджерса, теория интенциональности Ш. Бюлера. Личность и ее деятельность в свете теории целеполагания. Социальный статус, социальная роль личности. Разновидности социальных статусов личности (формализованные, неформализованные, предписанные, достигаемые). Социальный престиж статуса. Иерархия статусов. Статусные коллизии (статусные несоответствия, статусные притязания). Ролевой конфликт. Сущность процесса социализации. Человек как объект социализации. Агенты социализации и институты социализации. Этапы социализации личности. Девиация. Социальный контроль, его формы. Девиантное поведение

Тема 1.1. Теоретико-методологические предпосылки становления социологии как науки. Развитие социологической мысли в России. Развитие классической социологии в Западной Европе. Развитие американской социологии. Современная социологическая

теория: основные школы.

Перечень изучаемых элементов содержания

Социально-политические концепции XVIII века. Становление и развитие социологии как самостоятельной науки. Возникновение и развитие частных общественных наук. Позитивизм как направление социологии XIX века, его основные постулаты. Социологический проект О. Конта. Закон 3-х стадий умственного развития человечества. Конт о критериях научности, о методах анализа общества и поведении людей. Начало специализированной социологической литературы в России: работы, опубликованные в конце 60-х - начале 70-х гг. XIX в. П.Л.Лавровым и Н.К.Михайловским. Российская социологическая мысль XIX - начала XX вв. Направления русской социологической мысли: позитивистское течение (М.М. Ковалевский, Н.И. Кареев); консервативное (Н.Я. Данилевский); субъективистское (М.К. Михайловский, С.М. Южаков); социология народничества (М.А. Бакунин, П.А. Кропоткин, П.Л. Лавров); “легальный марксизм” (П.Б. Струве); неопозитивизм (П.А. Сорокин); марксистская социология (Г.В. Плеханов, В.И. Ленин). Социология в советский период. Возрождение социологии в России. Развитие классической социологии в Западной Европе. История американской социологии (четыре этапа): 1) институционализация– период с начала 90-х гг. XIX века до начала 20-х гг. XX века; 2) эмпирический этап; 3) формирование структурно-функционального направления; 4) критический этап американской социологии (с начала 60-х годов). Современные социологические теории и школы. Структурный функционализм Т. Парсонса. Теории обмена. Феноменологическая социология. От современной к постсовременной социологической теории. Структурализм. Структуралистский конструктивизм П. Бурдьё. Теория структуризации А. Гидденса. Теория коммуникативного действия Ю. Хабермаса. Постмодернистская социология (Ж. Бодрийяр, З.Бауман). Теория самореферентных систем Н. Лумана. Постструктурализм как направление в философии и социально-гуманитарном познании 70-80-х гг. XXв. Постмодернистская социальная теория и социологическая теория. Социология в современной России: направления, школы, концепции.

Тема 1.2. Объект и предмет социологии как науки. Место социологии в системе научного знания. Основные категории социологической науки. Функции и законы социологии.

Перечень изучаемых элементов содержания

Объект и предмет социологии. Социология и ее соотношение с другими науками. Структура социологической науки как многоуровневый комплекс микро и макросоциологических теорий. Взаимосвязь теоретического и эмпирического в социологии. Теории среднего уровня: социология семьи, города, села, общественного мнения, социология науки, образования и культуры, морали и права и др. Функции социологии: теоретическая, информационная, критическая, прогностическая, управленческая. Понятие социологического закона. Основные законы и тенденции общественного развития. Социологический закон как выражение существенной, необходимой устойчивой, повторяющейся связи всех сторон и компонентов общественных явлений, процессов и систем, как наиболее общее выражение целостности жизнедеятельности людей во всех формах ее проявления. Классификация социологических законов. Категории социологии. Категориальный и понятийный аппарат как ступени познания социальной реальности, основы социологического знания. Специфика социологических категорий, отражающих особенности объектов социальной реальности. Интегративный характер категорий социологии. Сущность понятия “социальное”.

Тема 1.3. Общество как система. Социальная стратификация и социальная мобильность. Социальная структура и ее элементы. Социальные институты современного общества.

Социальные общности и социальные группы. Социальная стратификация, социальная мобильность.

Перечень изучаемых элементов содержания

Общество как целостная социокультурная система, признаки общества, его социальная структура. Открытый и закрытый типы общества. Форма государственной власти как критерий типологизации общества: монархия, тирания, аристократия, олигархия, демократия. Традиционное, индустриальное, постиндустриальное общество. Основные функции общества как системы: экономическая, политическая, социальная и культурно-духовная. Системный подход к анализу общества. Социальная система как структурно-функциональная генетическая целостность. Комплексный подход и системно-функциональный анализ познания конкретного состояния социальной реальности как результата взаимодействия различных факторов. Многогранность и многообразие уровней социальных явлений. Концепция классово-структуры общества, понятие социальной стратификации, формы социальной стратификации (экономическая, политическая, профессиональная). Социальная мобильность, ее сущность, необходимость ее изучения. Формы и основные характеристики социальной мобильности: межгенерационная и внутригенерационная, горизонтальная, вертикальная, восходящая, нисходящая, индивидуальная, групповая, экономическая, политическая, профессиональная мобильности. Каналы вертикальной циркуляции. Связь мобильности и типа общества. Понятие “социальной группы” в социологии. Развитие теории социальных групп Э. Дюркгейма, Г. Тарда, Г. Зиммеля, Г. Гумпловича, П. Сорокина, Р. Мертон и др. Классификация малых социальных групп. Реальные социальные группы (элементарные и кумулятивные, формальные и неформальные, первичные и вторичные, большие и малые, ингруппы и аутгруппы, референтные группы). Квазигруппы или мнимые группы, классификация: аудитория, толпа, социальные круги. Направления и методы исследования малых групп. Групповая динамика, бихевиоризм, социометрия. Социология коллективов. Понятие “коллектив” и основные виды коллективов. Структура коллектива, его основные элементы. Формальная и неформальная структура коллектива. Основные характеристики коллектива: групповое сознание, деятельность, сплоченность, организованность и т.д. Понятие и основные признаки социальных общностей. Типология социальных общностей. Основные социальные общности, проживающие в России. Институционализация и формирование социальных институтов. Роль социальных институтов в жизнедеятельности общества. Общие черты и признаки социальных институтов. Функции социальных институтов в социальной системе. Характеристика важнейших социальных институтов: семьи, экономики, политики, религии, образования и т.д. Дисфункции социальных институтов.

Тема 1.4. Социологическое понимание личности Ролевая теория личности. Социализация личности. Социальная установка: понятие, структура, функции. Социальная идентичность личности

Перечень изучаемых элементов содержания

Понятие “человек”, “индивид”, “личность” в гуманитарных науках. Соотношение природного и социального в становлении и развитии личности. Понятие социальной структуры личности. Социологические концепции личности: ролевая теория личности, поведенческая концепция личности, диспозиционная концепция, психоаналитическая концепция З. Фрейда и др. Личность как деятельный субъект. Механизмы социальной деятельности и поведения. Потребности, интересы и ценностные ориентации личности. Личность как источник общественной жизни, ее реальный носитель. Личность как объект и субъект социальных

отношений. Теория самоактуализации К. Роджерса, теория интенциональности Ш. Бюлера. Личность и ее деятельность в свете теории целеполагания. Социальный статус, социальная роль личности. Разновидности социальных статусов личности (формализованные, неформализованные, предписанные, достигаемые). Социальный престиж статуса. Иерархия статусов. Статусные коллизии (статусные несоответствия, статусные притязания). Ролевой конфликт. Сущность процесса социализации. Человек как объект социализации. Агенты социализации и институты социализации. Этапы социализации личности. Девиация. Социальный контроль, его формы. Девиантное поведение.

ЗАДАНИЯ К ПРАКТИЧЕСКИМ ЗАНЯТИЯМ РАЗДЕЛА 1

Вопросы для самостоятельной подготовки

Тема 1.1. Теоретико-методологические предпосылки становления социологии как науки. Развитие социологической мысли в России. Развитие классической социологии в Западной Европе. Развитие американской социологии. Современная социологическая теория: основные школы.

Форма практического задания: семинар

Вопросы для самоподготовки:

1. Произведите анализ исторических предпосылок выделения социологии в отдельную научную дисциплину.
2. Раскройте содержание социально-политических концепций 18 века. Перечислите социально-экономические и политические условия появления мировой социологической науки.
3. Назовите основные этапы становления и особенности мировой социологии.
4. Произведите анализ исторических предпосылок появления социологии в России.
5. Раскройте содержание социально-политических концепций 18 века. Какие из них повлияли в большей степени на появление социологии в России?
6. Назовите основные этапы становления и особенности российской социологии.
7. Расскажите о научных течениях в рамках российской социологии.
8. Каких представителей классической социологии Вы знаете?
9. Выполните сравнительную характеристику концепций О. Конта и Г. Спенсера.
10. Произведите анализ теоретических трудов М. Вебера. Выявите основные черты его научных воззрений.
11. Назовите основных представителей современных социологических теорий.

Тема 1.2. Объект и предмет социологии как науки. Место социологии в системе научного знания. Основные категории социологической науки. Функции и законы социологии

Форма практического задания: семинар

Вопросы для самоподготовки:

1. Раскройте объект и предмет социологии. Покажите ее соотношение с другими науками. Какова структура социологической науки?
2. Какие основные категории социологии Вам известны?

3. Перечислите известные Вам социологические теории среднего уровня.
4. Расскажите о функциях и законах социологии.

Тема 1.3. Общество как система. Социальная стратификация и социальная мобильность. Социальная структура и ее элементы. Социальные институты современного общества. Социальные общности и социальные группы. Социальная стратификация, социальная мобильность.

Форма практического задания: дискуссия

Вопросы для самоподготовки:

1. Дайте определение социальной структуры общества.
2. Расскажите о теориях социальной стратификации и социальной мобильности.
3. Опишите социальную общность и социальную группу.
4. Назовите признаки социального института.

Тема 1.4. Социологическое понимание личности Ролевая теория личности. Социализация личности. Социальная установка: понятие, структура, функции. Социальная идентичность личности

Форма практического задания: семинар

Вопросы для самоподготовки:

1. Что такое социальный статус? Какие их разновидности вам известны? Что такое социальная роль? Кто ввел понятие «ролевой набор»?
2. Раскройте содержание понятий «человек», «индивид», «личность». Как соотносится природное и социальное в становлении и развитии личности. Какие социологические концепции личности вам известны? Раскройте содержание теорий личности (ролевой, поведенческой, диспозиционной, психоаналитической).
3. Что представляют собой потребности, интересы и ценностные ориентации личности? Охарактеризуйте различные подходы к описанию структуры личности.
4. В чем заключается сущность социализации? Раскройте содержание понятий «социальная норма», «социальный контроль»? Что представляют собой социальные санкции, какова их сущность, классификация. Чем «девиант» отличается от «делинквента»? Знаете ли вы какие-либо формы девиантного поведения? Что такое «аномия»?

ЗАДАНИЯ К РАЗДЕЛУ 1

Форма задания: реферат

Примерный перечень тем рефератов к разделу 1:

1. Научные течения в современной российской социологии
2. Основные социологические направления в России во второй половине XIX – начале XX в.
3. Преднаучный этап развития социологии в России.
4. Институционализация отечественной социологии после событий 1917г.
5. Американская социология
6. Объект и предмет социологии, ее соотношение с другими науками
1. Структура социологии. Теории среднего уровня в социологии

2. Функции социологии
3. Понятие «социальное»
4. Функции общества как системы
5. Коммуникация в социуме
6. Социальные институты в жизнедеятельности общества
7. Дисфункция социальных институтов
8. Понятие «социальная стратификация общества»
9. Концепция социальной мобильности общества
10. «Открытые» и «закрытые» типы обществ
11. Функции культурных ценностей
12. Социальная структура общества
13. Теории социального прогресса в социологии
14. Социальные движения и процессы
15. Процесс глобализации: сущность
16. Основные аспекты процесса глобализации
17. Глобальные проблемы: сущность, классификация
18. Революции и реформы: подходы к рассмотрению и анализу в социологии
19. Концепции классовой структуры общества
20. Социальный статус личности
21. Социальная роль личности
22. Соотношение понятий «индивид» и «личность».
23. Социологические концепции личности.
24. Интересы, потребности, ценности личности.
25. Структура личности в социологии.
26. Процесс социализации в социологии
27. Понятия «социальная норма», «социальный контроль»
28. «Девиантное» и «делинквентное» поведение.
29. Программа социологического исследования: сущность, структура, функции
30. Роль теории в социологическом исследовании.
31. Операциональная и концептуальная модели в социологическом исследовании.
32. Сущность социологического опроса.
33. Типология методов сбора информации в социологии.
34. Система методов сбора информации в социологии.
35. Шкалирование как метод измерения социальных характеристик
40. Типология количественных методов сбора информации в социологии.
41. Система количественных методов сбора информации в социологии.
42. Триангулярный подход в социологии
43. Типология качественных методов сбора информации в социологии.
44. Система качественных методов сбора информации в социологии.
45. Триангулярный подход в социологии
46. Типология социологических методов сбора информации в социальной сфере.
- 47 Система социологических методов сбора информации в социальной сфере
48. Детерминанты развития социальной сферы: социологический аспект
49. Система эмпирических показателей социальной сферы
50. Компоненты социальной сферы

РУБЕЖНЫЙ КОНТРОЛЬ К РАЗДЕЛУ 1: форма рубежного контроля – компьютерное тестирование

Примерный перечень тестовых заданий

Модуль контрольного тестирования № 1 .

Вариант 1

Раздел 1

(??)Раздел 1. Социология как наука(??)

(??)1.1.Предпосылки социологии(??)

(??) 1.1.1.Теоретико-методологические предпосылки становления социологии как науки (??)

(??)С каким государством связано возникновение науки о праве?

(?) Древняя Греция

(?) Древний Египет

(!) Древний Рим

(?) Месопотамия

(??)Какие три великих открытия сыграли большую роль в появлении социологии как науки?

(?) первая целостная концепция эволюции живой природы, теория эволюции органического мира и космогоническая гипотеза;

(!) клеточной теории, закон сохранения и превращения энергии и эволюционная теория в биологии;

(?) закон сохранения и превращения энергии, механический эквивалент теплоты и теория циклического движения в обществе;

(?) учение о медленном и непрерывном изменении земной поверхности под влиянием постоянных геологических факторов, ламаркизм и второй принцип термодинамики.

(??)Кто из ученых считал, что "существует общий принцип развития для самых различных элементарных частей организма и что этим принципом развития является клеткообразование"?

(?) Д. Уотсон и У.Стаффорд

(?) Ж.Ламарк и Р.Майер

(!) Т.Шванн и Т.Шлейден

(?) Ч.Дарвин

(??)Кто изобрел паровую машину с цилиндром двойного действия.

(?) Майкл Фарадей

(?) Джеймс Джоуль

(!) Джеймс Уатт

(?) Генрих Герц

(??)Кто из ученых выдвинул "теорию катастроф":

(!) Ж.Кювье

(?) Ж.Лемарк

(?) И.Кант

(?) П.Лаплас

РАЗДЕЛ 2. Эмпирическая социология

Перечень изучаемых элементов содержания

Прикладное социологическое исследование как совокупность и определенная последовательность исследовательских приемов. Типология социологических исследований по различным основаниям. Программа прикладного социологического исследования. Понятие программы социологического исследования. Программа как документ, содержащий концепцию исследовательского проекта, его методологические, методические, технические и организационные решения. Значение программы в социологическом исследовании. Требования к программе. Виды программ и их структура. Последовательность действий социолога при разработке программы. Методологический раздел программы. Анализ проблемной ситуации, формулировка проблемы, определение объекта и предмета исследования, цели и задач. Интерпретация понятий концепции исследования. Системный анализ объекта исследования. Выдвижение и формулировка гипотез. Процедурный (методический или процедурно-методический) раздел программы. Обоснование методов сбора эмпирической социологической информации, единиц инструментария и сценария их использования. Определение обследуемой совокупности единиц исследования. Обоснование характера и форм обработки и анализа полученной информации. Рабочий план исследования. Определение порядка сбора, обработки и анализа первичной социологической информации. Сетевой график исследовательских мероприятий с расчетами временных, финансовых, людских и других затрат. Пилотаж и проверка программных установок. Учет результатов пилотажного исследования при доработке программы. Измерение как процедура, при помощи которой свойства явления или процесса, рассматриваемые в ходе исследования как носители определенных отношений между ними и как таковые составляющие эмпирическую систему, отображаются в некоторую математическую систему с соответствующими отношениями между ее элементами. Понятие шкалы, или алгоритма, с помощью которого осуществляется измерение, и шкальных значений. Виды шкал: шкала наименований, порядковая (ранговая) шкала, интервальная (метрическая) шкала и другие. Индекс и этапы его конструирования: перевод понятия в индикаторы, перевод индикаторов в переменные, перевод переменных в индекс, оценка индекса. Обоснование надежности, обоснованности и точности измерения. Характеристика выборочного метода. Применение выборочного метода в социологических исследованиях. Основные нормативные требования к его использованию. Алгоритм построения выборки. Описание объекта исследования и генеральной совокупности. Основа выборки. Выделение единиц отбора и анализа. Выбор типа выборки. Обоснование объема выборки. Репрезентативность выборочного исследования. Понятие репрезентативности. Погрешность выборки. Случайные и систематические ошибки. Дисперсия как разброс отдельных значений признаков. Построение выводов об условиях экстраполяции результатов выборочного исследования на генеральную совокупность.

Количественные методы сбора эмпирической информации. Количественные методы и специфика их применения в социологии. Недостатки и преимущества количественных методов. Типология организационных, эмпирических, статистических количественных исследований. Специфика эмпирических “количественных” данных. Специфика эмпирических “качественных” данных. Этапы социологического исследования, на которых применимы те или иные количественные методы.

Качественные методы сбора эмпирической информации. Анализ данных в качественных исследованиях. Качественные методы также называются «мягкими». Развитие качественной методологии стало возможным благодаря микросоциологии, представленной такими направлениями, как символический интеракционизм (Г. Блумер, Дж. Мид), феноменологическая социология. Тактики качественных исследований. Методы качественных исследований. Общие черты, характерные для качественных методов. Принципы организации и проведения качественных исследований.

Социологическое исследование в социальной сфере. Понятие «социальная сфера»: основные подходы. Функции социальной сферы. Социальное пространство. Социальное поле. Проблематика социологических исследований социальной сферы. Уровни организации социологических исследований социальной сферы: теоретический, конкретно-социологический и социоинженерный. Методы исследования социальной сферы. Мониторинг в исследованиях социальной сферы. Формирование программы и инструментария для социологического исследования социальной сферы.

Тема 2.1. Виды и функции социологического исследования. Программа социологического исследования. Выборка в социологическом исследовании. Измерение в социологическом исследовании. Шкалы и индексы.

Перечень изучаемых элементов содержания

Прикладное социологическое исследование как совокупность и определенная последовательность исследовательских приемов. Типология социологических исследований по различным основаниям. Программа прикладного социологического исследования. Понятие программы социологического исследования. Программа как документ, содержащий концепцию исследовательского проекта, его методологические, методические, технические и организационные решения. Значение программы в социологическом исследовании. Требования к программе. Виды программ и их структура. Последовательность действий социолога при разработке программы. Методологический раздел программы. Анализ проблемной ситуации, формулировка проблемы, определение объекта и предмета исследования, цели и задач. Интерпретация понятий концепции исследования. Системный анализ объекта исследования. Выдвижение и формулировка гипотез. Процедурный (методический или процедурно-методический) раздел программы. Обоснование методов сбора эмпирической социологической информации, единиц инструментария и сценария их использования. Определение обследуемой совокупности единиц исследования. Обоснование характера и форм обработки и анализа полученной информации. Рабочий план исследования. Определение порядка сбора, обработки и анализа первичной социологической информации. Сетевой график исследовательских мероприятий с расчетами временных, финансовых, людских и других затрат. Пилотаж и проверка программных установок. Учет результатов пилотажного исследования при доработке программы. Измерение как процедура, при помощи которой свойства явления или процесса, рассматриваемые в ходе исследования как носители определенных отношений между ними и как таковые составляющие эмпирическую систему, отображаются в некоторую математическую систему с соответствующими отношениями между ее элементами. Понятие шкалы, или алгоритма, с помощью которого осуществляется измерение, и шкальных значений. Виды шкал: шкала наименований, порядковая (ранговая) шкала, интервальная (метрическая) шкала и другие. Индекс и этапы его конструирования: перевод понятия в индикаторы, перевод индикаторов в переменные, перевод переменных в индекс, оценка индекса. Обоснование надежности, обоснованности и точности измерения. Характеристика выборочного метода. Применение выборочного метода в социологических исследованиях. Основные нормативные требования к его использованию. Алгоритм построения выборки. Описание объекта исследования и генеральной совокупности. Основа выборки. Выделение единиц отбора и анализа. Выбор типа выборки. Обоснование объема выборки. Репрезентативность выборочного исследования. Понятие репрезентативности. Погрешность выборки. Случайные и систематические ошибки. Дисперсия как разброс отдельных значений признаков. Построение выводов об условиях экстраполяции результатов выборочного исследования на генеральную совокупность

Тема 2.2. Количественные методы социологического исследования. Организационные методы социологического исследования. Эмпирические методы социологического исследования. Статистические методы анализа социологической информации. Методы интерпретации социологических данных

Перечень изучаемых элементов содержания

Количественные методы сбора эмпирической информации. Количественные методы и специфика их применения в социологии. Недостатки и преимущества количественных методов. Типология организационных, эмпирических, статистических количественных исследований. Специфика эмпирических “количественных” данных. Специфика эмпирических “качественных” данных. Этапы социологического исследования, на которых применимы те или иные количественные методы.

Тема 2.3. Качественные методы социологического исследования. Тактики качественного исследования. Методы качественного исследования. Принципы и организация проведения качественных исследований. Анализ данных в качественных исследованиях

Перечень изучаемых элементов содержания

Качественные методы сбора эмпирической информации. Анализ данных в качественных исследованиях. Качественные методы также называются «мягкими». Развитие качественной методологии стало возможным благодаря микросоциологии, представленной такими направлениями, как символический интеракционизм (Г. Блумер, Дж. Мид), феноменологическая социология. Тактики качественных исследований. Методы качественных исследований. Общие черты, характерные для качественных методов. Принципы организации и проведения качественных исследований.

Тема 2.4. Организация социологического исследования в социальной сфере. Специфика социальной сферы как объекта социологического анализа. Проблематика социологических исследований социальной сферы. Применение мониторинговых методик в исследованиях социальной сферы. Организационно-технологические управленческие аспекты прикладного социологического исследования социальной сферы

Перечень изучаемых элементов содержания

Социологическое исследование в социальной сфере. Понятие «социальная сфера»: основные подходы. Функции социальной сферы. Социальное пространство. Социальное поле. Проблематика социологических исследований социальной сферы. Уровни организации социологических исследований социальной сферы: теоретический, конкретно-социологический и социоинженерный. Методы исследования социальной сферы. Мониторинг в исследованиях социальной сферы. Формирование программы и инструментария для социологического исследования социальной сферы.

ЗАДАНИЯ К ЗАНЯТИЯМ РАЗДЕЛА 2

Вопросы для самостоятельной подготовки

Тема 2.1. Виды и функции социологического исследования. Программа социологического исследования. Выборка в социологическом исследовании. Измерение в социологическом исследовании. Шкалы и индексы.

Форма практического задания: семинар

Вопросы для самоподготовки:

1. Составьте примерную программу социологического исследования.
2. Назовите функции программы социологического исследования.
3. Перечислите требования, учитываемые при составлении программы.
4. Опишите основные методы сбора эмпирической информации в социологии.
5. Определите связь между источником информации и методом сбора данных.
6. Дайте характеристику основным источникам сбора информации в социологии.
7. Дайте определения генеральной и выборочной совокупности
8. Охарактеризуйте репрезентативность в социологическом исследовании

Тема 2.2. Количественные методы социологического исследования. Организационные методы социологического исследования. Эмпирические методы социологического исследования. Статистические методы анализа социологической информации. Методы интерпретации социологических данных

Форма практического задания: семинар

Вопросы для самоподготовки:

1. Перечислите основные количественные методы сбора эмпирической информации в социологии.
2. Определите связь между источником информации и методом сбора данных.
3. Дайте характеристику основным источникам сбора информации в социологии.
4. Назовите этапы социологического исследования, на которых наиболее обосновано применение количественных методов
5. В каком виде предоставляются количественные данные по итогам исследования заказчику?

Тема 2.3. Качественные методы социологического исследования. Тактики качественного исследования. Методы качественного исследования. Принципы и организация проведения качественных исследований. Анализ данных в качественных исследованиях

Форма практического задания: семинар

Вопросы для самоподготовки:

1. Перечислите основные качественные методы сбора эмпирической информации в социологии.
2. Перечислите основные тактики качественных исследований в социологии.
3. Определите связь между источником информации и методом сбора данных.
4. Дайте характеристику основным источникам сбора информации в социологии.
5. В каком виде предоставляются качественные данные по итогам исследования заказчику?
6. Назовите этапы социологического исследования, на которых наиболее обосновано применение качественных методов

Тема 2.4. Организация социологического исследования в социальной сфере. Специфика социальной сферы как объекта социологического анализа. Проблематика социологических исследований социальной сферы. Применение мониторинговых методик в исследованиях социальной сферы. Организационно-технологические управленческие аспекты прикладного социологического исследования социальной сферы

Форма практического задания: семинар

Вопросы для самоподготовки:

1. Перечислите основные социологические методы сбора эмпирической информации для исследования социальной сферы.
2. Раскройте сущность мониторинга в социологии.
3. Определите связь между источником информации и методом сбора данных.
4. Дайте характеристику основным явлениям и процессам, подлежащим изучению в социальной сфере.

ЗАДАНИЯ К РАЗДЕЛУ 2

Форма задания: контрольная работа

Контрольная работа.

Тема: Портрет потенциального потребителя услуг по страхованию жизни

Цель: Выработать практические навыки у студентов решения проблем с помощью методов и средств социологии.

Примерные темы контрольных работ:

1. Оценка потребительского спроса на предоставляемые образовательные услуги
2. Рынок образовательных услуг: тенденции и перспективы развития
3. Портрет потенциального потребителя услуг по страхованию жизни
4. Ресоциализация лиц с двигательными нарушениями средствами адаптивной физической культуры и спорта
5. Телевидение как социальный институт в социализации личности в современном обществе
6. Российские пенсионеры в трансформирующемся обществе: социальное положение и структурные характеристики группы
7. Трансформация социально-трудовых отношений на современных российских промышленных предприятиях
8. Интернет-реклама как социального института в современной России
9. Этническая толерантность студенческой молодежи г. Москвы
10. Трансформация института семьи и демографические процессы в современном российском обществе
11. Адаптация школьной молодежи к рынку труда в контексте социальных трансформаций современной России
12. Семейные ценности современной российской молодежи
13. Детская безнадзорность как социальная проблема современного российского общества
14. Межпоколенные отношения в современной российской семье
15. Наркотизация современной российской молодежи: дифференцированность наркотических практик
16. Нерегулируемая трудовая миграция в современной России
17. Пенсионное обеспечение пожилых граждан в условиях социальной модернизации России

18. Патронатная семья как институт социализации детей-сирот в современной России
19. Православное духовенство как социальная группа современного российского общества
20. Реклама семейного образа жизни в современном российском обществе
21. Образовательные приоритеты молодежи в современном российском обществе
22. Реклама как социокультурный фактор формирования ценностных ориентаций молодежи
23. Ценность здорового образа жизни студенческой молодежи в современном российском обществе
24. Общеобразовательная школа как агент социальной адаптации личности в современном российском обществе
25. Образовательные стратегии российской молодежи в современном российском обществе
26. Подростковая наркомания как форма девиантного поведения в современном российском обществе
27. Повседневная деятельность сельских работающих женщин
28. Профессиональная активность студенческой молодежи в условиях современного российского общества

Содержание контрольной работы:

Программой изучения курса для студентов предусмотрена контрольная работа. Она носит методологический и методический характер, имеет целью формирование навыков составления программы социологического исследования и является обязательным элементом учебного процесса в ходе изучения дисциплины.

Выбор проблемной ситуации «содержательной темы» осуществляется самим студентом и согласуется с преподавателем, организующим групповые занятия, после лекций, прослушанных студентами на потоке. Критерии выбора: актуальность, новизна, практическая значимость.

После выбора проблемной ситуации начинается творческий процесс составления программы социологического исследования, аналогичный работе, осуществляемой в практической социологической службе.

Назначение первой части контрольной работы - закрепить знания методологической части программы социологического исследования.

Исходя из этого студент осуществляет в выбранном предметном поле:

- анализ проблемной ситуации;
- формулирование проблемы (основного противоречия);
- выделение объекта и предмета исследования;
- определение цели и задач;
- интерпретирование понятий концепции;
- предварительный системный анализ объекта исследования;
- выдвижение гипотез.

Назначение второй части контрольной работы - закрепить знания процедурной (методической) части программы социологического исследования.

Исходя из этого студент осуществляет в выбранном предметном поле и применительно к разработанной методологической части программы социологического исследования:

- аргументацию выбора метода и техники, единиц инструментария сбора первичной социологической информации (на примере метода опроса);
- проектирование опросного документа (с приложением его окончательного варианта к программе социологического исследования);
- подготовку «сценария» использования метода опроса;

- проектирование выборочной совокупности респондентов;
- обоснование «схем» сбора первичной социологической информации в «поле»;
- обоснование заказа на обработку первичной социологической информации;
- обоснование форм обобщения и представления («теоретической обработки») социологических данных;
- разработку рабочего плана социологического исследования (с приложением его окончательного варианта к программе социологического исследования).

Таким образом, с помощью контрольной работы составляется программа социологического исследования, которая может быть в дальнейшем использована при наличии заказчика и финансировании, а также в рамках сбора эмпирической информации для выпускной (дипломной) квалификационной работы.

Контрольная работа должна быть грамотно и аккуратно оформлена, а также напечатана на компьютере. На титульном листе каждой из них требуется указать изучаемый курс, тему контрольной работы, Ф.И.О. исполнителя (студента) и научного руководителя (преподавателя, ведущего семинарские занятия в группе), дату написания работы. Особое внимание в тексте необходимо уделить техническому и графическому оформлению единиц инструментария. Все листы каждой из контрольных работ должны быть пронумерованы (титульный лист не нумеруется, его номер пропускается) и сброшюрованы (прошиты).

Каждая контрольная работа, соответствующим образом оформленная и сопровождаемая бланками исследовательских документов, инструкциями по работе с ними, представляется на ведущую кафедру в течение текущего семестра, но не позднее, чем за десять дней до зачета по дисциплине.

Студенты, не выполнившие контрольную работу или получившие за нее неудовлетворительную оценку, к зачету не допускаются.

РУБЕЖНЫЙ КОНТРОЛЬ К РАЗДЕЛУ 2: форма рубежного контроля – компьютерное тестирование

(??)3.4.4.Организационно-технологические и управленческие аспекты прикладного социологического исследования социальной сферы

(??) Программа социологического исследования социальной сферы выполняет следующие функции:

- (!) методологическую
- (!) методическую
- (!) организационную
- (?) информационную

(??)При разработке программы исследования социальной сферы необходимо исходить из следующих требований:

- (!) обоснованность всех процедур исследования
- (!) нацеленность логического анализа на конечные результаты исследования и их практическую реализацию
- (!) четкость формулировок
- (!) опора на теоретические положения общей и отраслевой социологии
- (?) обязательное использование в исследовании как количественных, так и качественных методов сбора эмпирической информации

(??) Одним из наиболее эффективных методов исследования социальной сферы является

- (!) метод экспертных оценок
- (?) включенное наблюдение
- (?) контент-анализ

- (??) В прикладных социологических исследованиях социальной сферы могут использоваться
- (?) только количественные методы сбора эмпирической информации
 - (?) только качественные методы сбора эмпирической информации
 - (!) как количественные, так и качественные методы сбора эмпирической информации
 - (??) При изучении проблем социальной сферы, могут использоваться следующие количественные методы:**
 - (?) только анализ статистики
 - (?) только анкетный опрос
 - (?) только формализованное интервью
 - (?) ни один из перечисленных методов
 - (!) все перечисленные методы

РАЗДЕЛ 3. УЧЕБНО-МЕТОДИЧЕСКОЕ ОБЕСПЕЧЕНИЕ САМОСТОЯТЕЛЬНОЙ РАБОТЫ ОБУЧАЮЩИХСЯ ПО ДИСЦИПЛИНЕ (МОДУЛЮ)

3.1. Виды самостоятельной работы обучающихся по дисциплине (модулю) Очной формы обучения

Раздел, тема	Количество часов	Вид самостоятельной работы
Семестр 1		
Раздел 1. Теоретическая социология	6	Подготовка реферата
	6	Тестирование
	4	Самостоятельное изучение материала раздела/темы
Раздел 2. Эмпирическая социология	4	Подготовка контрольной работы
	4	Тестирование
	3	Самостоятельное изучение материала раздела/темы
Общий объем по модулю/семестру, часов	27	

Общий объем по дисциплине (модулю), часов	27	
--	----	--

Очно-заочной формы обучения

Раздел, тема	Количество часов	Вид самостоятельной работы
Семестр 2		
Раздел 1. Теоретическая социология	6	Подготовка реферата
	6	Тестирование
	4	Самостоятельное изучение материала раздела/темы
Раздел 2. Эмпирическая социология	8	Подготовка контрольной работы
	8	Тестирование
	7	Самостоятельное изучение материала раздела/темы
Общий объем по модулю/семестру, часов	39	
Общий объем по дисциплине (модулю), часов	39	

3.2. Задания для самостоятельной работы

Задания для самостоятельной работы к Разделу 1

Вопросы для самостоятельной работы к Разделу 1

Тема 1.1. Теоретико-методологические предпосылки становления социологии как науки. Развитие социологической мысли в России. Развитие классической социологии в Западной Европе. Развитие американской социологии. Современная социологическая теория: основные школы.

Форма практического задания; семинар

Вопросы для самоподготовки:

1. Произведите анализ исторических предпосылок выделения социологии в отдельную научную дисциплину.
2. Раскройте содержание социально-политических концепций 18 века. Перечислите социально-экономические и политические условия появления мировой социологической науки.
3. Назовите основные этапы становления и особенности мировой социологии.
4. Произведите анализ исторических предпосылок появления социологии в России.
5. Раскройте содержание социально-политических концепций 18 века. Какие из них повлияли в большей степени на появление социологии в России?
6. Назовите основные этапы становления и особенности российской социологии.
7. Расскажите о научных течениях в рамках российской социологии.
8. Каких представителей классической социологии Вы знаете?
9. Выполните сравнительную характеристику концепций О. Конта и Г. Спенсера.
10. Произведите анализ теоретических трудов М. Вебера. Выявите основные черты его научных воззрений.
11. Назовите основных представителей современных социологических теорий.

Тема 1.2. Объект и предмет социологии как науки. Место социологии в системе научного знания. Основные категории социологической науки. Функции и законы социологии

Форма практического задания: семинар

Вопросы для самоподготовки:

1. Раскройте объект и предмет социологии. Покажите ее соотношение с другими науками. Какова структура социологической науки?
2. Какие основные категории социологии Вам известны?
3. Перечислите известные Вам социологические теории среднего уровня.
4. Расскажите о функциях и законах социологии.

Тема 1.3. Общество как система. Социальная стратификация и социальная мобильность. Социальная структура и ее элементы. Социальные институты современного общества. Социальные общности и социальные группы. Социальная стратификация, социальная мобильность.

Форма практического задания: дискуссия

Вопросы для самоподготовки:

1. Дайте определение социальной структуры общества.

2. Расскажите о теориях социальной стратификации и социальной мобильности.
3. Опишите социальную общность и социальную группу.
4. Назовите признаки социального института.

Тема 1.4. Социологическое понимание личности Ролевая теория личности. Социализация личности. Социальная установка: понятие, структура, функции. Социальная идентичность личности

Форма практического задания: семинар

Вопросы для самоподготовки:

1. Что такое социальный статус? Какие их разновидности вам известны? Что такое социальная роль? Кто ввел понятие «ролевой набор»?
2. Раскройте содержание понятий «человек», «индивид», «личность». Как соотносится природное и социальное в становлении и развитии личности. Какие социологические концепции личности вам известны? Раскройте содержание теорий личности (ролевой, поведенческой, диспозиционной, психоаналитической).
3. Что представляют собой потребности, интересы и ценностные ориентации личности? Охарактеризуйте различные подходы к описанию структуры личности.
4. В чем заключается сущность социализации? Раскройте содержание понятий «социальная норма», «социальный контроль»? Что представляют собой социальные санкции, какова их сущность, классификация. Чем «девиант» отличается от «делинквента»? Знаете ли вы какие-либо формы девиантного поведения? Что такое «аномия»?

ЗАДАНИЕ К РАЗДЕЛУ 1

Форма задания: реферат

Примерный перечень тем рефератов к разделу 1:

1. Научные течения в современной российской социологии
2. Основные социологические направления в России во второй половине XIX – начале XX в.
3. Преднаучный этап развития социологии в России.
4. Институционализация отечественной социологии после событий 1917г.
5. Американская социология
6. Объект и предмет социологии, ее соотношение с другими науками
7. Структура социологии. Теории среднего уровня в социологии
8. Функции социологии
9. Понятие «социальное»
10. Функции общества как системы
11. Коммуникация в социуме
12. Социальные институты в жизнедеятельности общества
13. Дисфункция социальных институтов
14. Понятие «социальная стратификация общества»
15. Концепция социальной мобильности общества
16. «Открытые» и «закрытые» типы обществ
17. Функции культурных ценностей

18. Социальная структура общества
19. Теории социального прогресса в социологии
20. Социальные движения и процессы
21. Процесс глобализации: сущность
22. Основные аспекты процесса глобализации
23. Глобальные проблемы: сущность, классификация
24. Революции и реформы: подходы к рассмотрению и анализу в социологии
25. Концепции классовой структуры общества
26. Социальный статус личности
27. Социальная роль личности
28. Соотношение понятий «индивид» и «личность».
29. Социологические концепции личности.
30. Интересы, потребности, ценности личности.
31. Структура личности в социологии.
32. Процесс социализации в социологии
33. Понятия «социальная норма», «социальный контроль»
34. «Девиянтное» и «делинквентное» поведение.
35. Программа социологического исследования: сущность, структура, функции
36. Роль теории в социологическом исследовании.
37. Операциональная и концептуальная модели в социологическом исследовании.
38. Сущность социологического опроса.
39. Типология методов сбора информации в социологии.
40. Система методов сбора информации в социологии.
41. Шкалирование как метод измерения социальных характеристик
42. Типология количественных методов сбора информации в социологии.
43. Система количественных методов сбора информации в социологии.
44. Триангулярный подход в социологии
45. Типология качественных методов сбора информации в социологии.
46. Система качественных методов сбора информации в социологии.
47. Триангулярный подход в социологии
48. Типология социологических методов сбора информации в социальной сфере.
49. Система социологических методов сбора информации в социальной сфере
50. Детерминанты развития социальной сферы: социологический аспект
51. Система эмпирических показателей социальной сферы
52. Компоненты социальной сферы

РУБЕЖНЫЙ КОНТРОЛЬ К РАЗДЕЛУ 1: форма рубежного контроля – компьютерное тестирование

Примерный перечень тестовых заданий

Модуль тестирования № 1 .

Вариант 1

Раздел 1

(??)Раздел 1. Социология как наука(??)

(??)1.1.Предпосылки социологии(??)

(??) 1.1.1.Теоретико-методологические предпосылки становления социологии как науки (??)

(??)С каким государством связано возникновение науки о праве?

(?) Древняя Греция

(?) Древний Египет

(!) Древний Рим

(?) Месопотамия

(??)Какие три великих открытия сыграли большую роль в появлении социологии как науки?

(?) первая целостная концепция эволюции живой природы, теория эволюции органического мира и космогоническая гипотеза;

(!) клеточной теории, закон сохранения и превращения энергии и эволюционная теория в биологии;

(?) закон сохранения и превращения энергии, механический эквивалент теплоты и теория циклического движения в обществе;

(?) учение о медленном и непрерывном изменении земной поверхности под влиянием постоянных геологических факторов, ламаркизм и второй принцип термодинамики.

(??)Кто из ученых считал, что "существует общий принцип развития для самых различных элементарных частей организма и что этим принципом развития является клеткообразование"?

(?) Д. Уотсон и У.Стаффорд

(?) Ж.Ламарк и Р.Майер

(!) Т.Шванн и Т.Шлейден

(?) Ч.Дарвин

(??)Кто изобрел паровую машину с цилиндром двойного действия.

(?) Майкл Фарадей

(?) Джеймс Джоуль

(!) Джеймс Уатт

(?) Генрих Герц

(??)Кто из ученых выдвинул "теорию катастроф":

(!) Ж.Кювье

(?) Ж.Лемарк

(?) И.Кант

(?) П.Лаплас

Задания для самостоятельной работы к Разделу 2

Вопросы для самостоятельной работы к Разделу 2

Тема 2.1. Виды и функции социологического исследования. Программа социологического исследования. Выборка в социологическом исследовании. Измерение в социологическом исследовании. Шкалы и индексы.

Форма практического задания: семинар

Вопросы для самоподготовки:

1. Составьте примерную программу социологического исследования.
2. Назовите функции программы социологического исследования.
3. Перечислите требования, учитываемые при составлении программы.
4. Опишите основные методы сбора эмпирической информации в социологии.
5. Определите связь между источником информации и методом сбора данных.

6. Дайте характеристику основным источникам сбора информации в социологии.
7. Дайте определения генеральной и выборочной совокупности
8. Охарактеризуйте репрезентативность в социологическом исследовании

Тема 2.2. Количественные методы социологического исследования. Организационные методы социологического исследования. Эмпирические методы социологического исследования. Статистические методы анализа социологической информации. Методы интерпретации социологических данных

Форма практического задания: семинар

Вопросы для самоподготовки:

1. Перечислите основные количественные методы сбора эмпирической информации в социологии.
2. Определите связь между источником информации и методом сбора данных.
3. Дайте характеристику основным источникам сбора информации в социологии.
4. Назовите этапы социологического исследования, на которых наиболее обосновано применение количественных методов
5. В каком виде предоставляются количественные данные по итогам исследования заказчику?

Тема 2.3. Качественные методы социологического исследования. Тактики качественного исследования. Методы качественного исследования. Принципы и организация проведения качественных исследований. Анализ данных в качественных исследованиях

Форма практического задания: семинар

Вопросы для самоподготовки:

1. Перечислите основные качественные методы сбора эмпирической информации в социологии.
2. Перечислите основные тактики качественных исследований в социологии.
3. Определите связь между источником информации и методом сбора данных.
4. Дайте характеристику основным источникам сбора информации в социологии.
5. В каком виде предоставляются качественные данные по итогам исследования заказчику?
6. Назовите этапы социологического исследования, на которых наиболее обосновано применение качественных методов

Тема 2.4 Организация социологического исследования в социальной сфере. Специфика социальной сферы как объекта социологического анализа. Проблематика социологических исследований социальной сферы. Применение мониторинговых методик в исследованиях социальной сферы. Организационно-технологические управленческие аспекты прикладного социологического исследования социальной сферы

Форма практического задания: семинар

Вопросы для самоподготовки:

1. Перечислите основные социологические методы сбора эмпирической информации для исследования социальной сферы.
2. Раскройте сущность мониторинга в социологии.

3. Определите связь между источником информации и методом сбора данных.
4. Дайте характеристику основным явлениям и процессам, подлежащим изучению в социальной сфере.

ЗАДАНИЕ К РАЗДЕЛУ 2

Форма задания: контрольная работа

Контрольная работа.

Тема: Портрет потенциального потребителя услуг по страхованию жизни

Цель: Выработать практические навыки у студентов решения проблем с помощью методов и средств социологии.

Примерные темы контрольных работ:

1. Оценка потребительского спроса на предоставляемые образовательные услуги
2. Рынок образовательных услуг: тенденции и перспективы развития
3. Портрет потенциального потребителя услуг по страхованию жизни
4. Ресоциализация лиц с двигательными нарушениями средствами адаптивной физической культуры и спорта
5. Телевидение как социальный институт в социализации личности в современном обществе
6. Российские пенсионеры в трансформирующемся обществе: социальное положение и структурные характеристики группы
7. Трансформация социально-трудовых отношений на современных российских промышленных предприятиях
8. Интернет-реклама как социального института в современной России
9. Этническая толерантность студенческой молодежи г. Москвы
10. Трансформация института семьи и демографические процессы в современном российском обществе
11. Адаптация школьной молодежи к рынку труда в контексте социальных трансформаций современной России
12. Семейные ценности современной российской молодежи
13. Детская безнадзорность как социальная проблема современного российского общества
14. Межпоколенные отношения в современной российской семье
15. Наркотизация современной российской молодежи: дифференцированность наркотических практик
16. Нерегулируемая трудовая миграция в современной России
17. Пенсионное обеспечение пожилых граждан в условиях социальной модернизации России
18. Патронатная семья как институт социализации детей-сирот в современной России
19. Православное духовенство как социальная группа современного российского общества
20. Реклама семейного образа жизни в современном российском обществе
21. Образовательные приоритеты молодежи в современном российском обществе
22. Реклама как социокультурный фактор формирования ценностных ориентаций молодежи
23. Ценность здорового образа жизни студенческой молодежи в современном российском обществе
24. Общеобразовательная школа как агент социальной адаптации личности в современном российском обществе
25. Образовательные стратегии российской молодежи в современном российском обществе
26. Подростковая наркомания как форма девиантного поведения в современном российском обществе
27. Повседневная деятельность сельских работающих женщин

28. Профессиональная активность студенческой молодежи в условиях современного российского общества

Содержание контрольной работы:

Программой изучения курса для студентов предусмотрена контрольная работа. Она носит методологический и методический характер, имеет целью формирование навыков составления программы социологического исследования и является обязательным элементом учебного процесса в ходе изучения дисциплины.

Выбор проблемной ситуации «содержательной темы» осуществляется самим студентом и согласуется с преподавателем, организующим групповые занятия, после лекций, прослушанных студентами на потоке. Критерии выбора: актуальность, новизна, практическая значимость.

После выбора проблемной ситуации начинается творческий процесс составления программы социологического исследования, аналогичный работе, осуществляемой в практической социологической службе.

Назначение первой части контрольной работы - закрепить знания методологической части программы социологического исследования.

Исходя из этого студент осуществляет в выбранном предметном поле:

- анализ проблемной ситуации;
- формулирование проблемы (основного противоречия);
- выделение объекта и предмета исследования;
- определение цели и задач;
- интерпретирование понятий концепции;
- предварительный системный анализ объекта исследования;
- выдвижение гипотез.

Назначение второй части контрольной работы - закрепить знания процедурной (методической) части программы социологического исследования.

Исходя из этого студент осуществляет в выбранном предметном поле и применительно к разработанной методологической части программы социологического исследования:

- аргументацию выбора метода и техники, единиц инструментария сбора первичной социологической информации (на примере метода опроса);
- проектирование опросного документа (с приложением его окончательного варианта к программе социологического исследования);
- подготовку «сценария» использования метода опроса;
- проектирование выборочной совокупности респондентов;
- обоснование «схем» сбора первичной социологической информации в «поле»;
- обоснование заказа на обработку первичной социологической информации;
- обоснование форм обобщения и представления («теоретической обработки») социологических данных;
- разработку рабочего плана социологического исследования (с приложением его окончательного варианта к программе социологического исследования).

Таким образом, с помощью контрольной работы составляется программа социологического исследования, которая может быть в дальнейшем использована при наличии заказчика и финансировании, а также в рамках сбора эмпирической информации для выпускной (дипломной) квалификационной работы.

Контрольная работа должна быть грамотно и аккуратно оформлена, а также напечатана на компьютере. На титульном листе каждой из них требуется указать изучаемый курс, тему контрольной работы, Ф.И.О. исполнителя (студента) и научного руководителя (преподавателя, ведущего семинарские занятия в группе), дату написания работы. Особое внимание в тексте необходимо уделить техническому и графическому оформлению единиц инструментария. Все листы каждой из контрольных работ должны быть пронумерованы (титульный лист не нумеруется, его номер пропускается) и сброшюрованы (прошиты).

Каждая контрольная работа, соответствующим образом оформленная и сопровождаемая бланками исследовательских документов, инструкциями по работе с ними, представляется на ведущую кафедру в течение текущего семестра, но не позднее, чем за десять дней до зачета по дисциплине.

Студенты, не выполнившие контрольную работу или получившие за нее неудовлетворительную оценку, к зачету не допускаются.

РУБЕЖНЫЙ КОНТРОЛЬ К РАЗДЕЛУ 2: форма рубежного контроля – компьютерное тестирование

(??)3.4.4.Организационно-технологические и управленческие аспекты прикладного социологического исследования социальной сферы

(??) Программа социологического исследования социальной сферы выполняет следующие функции:

- (!) методологическую
- (!) методическую
- (!) организационную
- (?) информационную

(??)При разработке программы исследования социальной сферы необходимо исходить из следующих требований:

- (!) обоснованность всех процедур исследования
- (!) нацеленность логического анализа на конечные результаты исследования и их практическую реализацию
- (!) четкость формулировок
- (!) опора на теоретические положения общей и отраслевой социологии
- (?) обязательное использование в исследовании как количественных, так и качественных методов сбора эмпирической информации

(??) Одним из наиболее эффективных методов исследования социальной сферы является

- (!) метод экспертных оценок
- (?) включенное наблюдение
- (?) контент-анализ

(??) В прикладных социологических исследованиях социальной сферы могут использоваться

- (?) только количественные методы сбора эмпирической информации
- (?) только качественные методы сбора эмпирической информации
- (!) как количественные, так и качественные методы сбора эмпирической информации

(??) При изучении проблем социальной сферы, могут использоваться следующие количественные методы:

- (?) только анализ статистики
- (?) только анкетный опрос
- (?) только формализованное интервью
- (?) ни один из перечисленных методов

(!) все перечисленные методы

Литература для самостоятельного изучения к Разделам 1-2.

Основная литература

Брушкова, Л. А. Социология : учебник и практикум для вузов / Л. А. Брушкова. — Москва : Издательство Юрайт, 2023. — 362 с. — (Высшее образование). — ISBN 978-5-534-00955-2. — Текст : электронный // Образовательная платформа Юрайт [сайт]. — URL: <https://urait.ru/bcode/511148> (дата обращения: 07.03.2023).

Зерчанинова, Т. Е. Социология : учебник для вузов / Т. Е. Зерчанинова, Е. С. Баразгова. — 3-е изд., испр. и доп. — Москва : Издательство Юрайт, 2023. — 202 с. — (Высшее образование). — ISBN 978-5-534-04697-7. — Текст : электронный // Образовательная платформа Юрайт [сайт]. — URL: <https://urait.ru/bcode/513088> (дата обращения: 06.03.2023).

Сирота, Н. М. Социология : учебное пособие для вузов / Н. М. Сирота, С. А. Сидоров. — 2-е изд., испр. и доп. — Москва : Издательство Юрайт, 2023. — 128 с. — (Высшее образование). — ISBN 978-5-534-08923-3. — Текст : электронный // Образовательная платформа Юрайт [сайт]. — URL: <https://urait.ru/bcode/514456> (дата обращения: 06.03.2023).

Дополнительная литература

Кравченко, А. И. Социология : учебник и практикум для вузов / А. И. Кравченко. — 4-е изд., перераб. и доп. — Москва : Издательство Юрайт, 2023. — 433 с. — (Высшее образование). — ISBN 978-5-534-02557-6. — Текст : электронный // Образовательная платформа Юрайт [сайт]. — URL: <https://urait.ru/bcode/510615> (дата обращения: 06.03.2023).

Кухарчук, Д. В. Социология : учебник и практикум для вузов / Д. В. Кухарчук. — Москва : Издательство Юрайт, 2023. — 321 с. — (Высшее образование). — ISBN 978-5-534-02706-8. — Текст : электронный // Образовательная платформа Юрайт [сайт]. — URL: <https://urait.ru/bcode/512008> (дата обращения: 06.03.2023).

Плаксин, В. Н. Социология : учебник и практикум для вузов / В. Н. Плаксин. — 2-е изд., испр. и доп. — Москва : Издательство Юрайт, 2023. — 313 с. — (Высшее образование). — ISBN 978-5-9916-8518-4. — Текст : электронный // Образовательная платформа Юрайт [сайт]. — URL: <https://urait.ru/bcode/512676> (дата обращения: 06.03.2023).

3.3. Методические указания к самостоятельной работе по дисциплине (модулю)

Освоение слушателями программы предполагает изучение материалов дисциплин (модулей) в ходе самостоятельной работы.

Для успешного освоения дисциплины (модуля) и достижения поставленных целей необходимо внимательно ознакомиться с рабочей программой дисциплины (модуля), доступной в электронной информационно-образовательной среде РГСУ.

Следует обратить внимание на списки основной и дополнительной литературы, на предлагаемые преподавателем ресурсы информационно-телекоммуникационной сети Интернет. Эта информация необходима для самостоятельной работы обучающегося.

Для более углубленного изучения темы задания для самостоятельной работы рекомендуется выполнять параллельно с изучением данной темы. При выполнении заданий по возможности используйте наглядное представление материала.

Самостоятельная работа включает разнообразный комплекс видов и форм работы обучающихся.

Написание реферата (доклада).

Требования к структуре реферата (доклада):

Работа должна содержать систематизацию и краткое изложение материала из не менее 5-и литературных источников (монографий, научных статей и докладов) по выбранной теме.

Основные требования к оформлению:

Структура доклада (реферата): 1) титульный лист; 2) содержание (в нем последовательно указываются названия пунктов доклада (реферата), указываются страницы, с которых начинается каждый пункт); 3) введение (формулируется суть исследуемой проблемы, обосновывается выбор темы, определяются ее значимость и актуальность, указываются цель и задачи доклада (реферата), дается характеристика используемой литературы); 4) основная часть (каждый раздел ее доказательно раскрывает исследуемый вопрос); 5) выводы и заключение (подводятся итоги или делается обобщенный вывод по теме доклада (реферата)); 6) литература.

Доклад (реферат) оформляется на одной стороне листа белой бумаги формата А4 (210x297 мм). Интервал межстрочный -полупетельный. Цвет шрифта - черный. Гарнитура шрифта основного текста - «Times New Roman» или аналогичная. Кегль (размер) от 12 до 14 пунктов. Размеры полей страницы (не менее): правое 10 мм, верхнее – 15 мм, нижнее – 20 мм, левое - 25 мм. Формат абзаца: полное выравнивание («по ширине»). Отступ красной строки одинаковый по всему тексту – 15 мм. Страницы должны быть пронумерованы с учётом титульного листа (на титульном листе номер страницы не ставится). В работах используются цитаты, статистические материалы. Эти данные оформляются в виде сносок (ссылок и примечаний). Внутритекстовые, подстрочные и затекстовые библиографические ссылки должны оформляться в соответствии с ГОСТ Р 7.0.5-2008 «Библиографическая ссылка». Общие требования и правила составления».

Реферат (доклад) сдается в бумажном и электронном виде (10 - 20 печатных страниц).

При проверке реферата (доклада) на антиплагиат - www.antiplagiat.ru - (более 50% заимствований) работа не принимается.

Выполнение тестовых заданий.

Тестовые задания содержат вопросы и 3-4 варианта ответа по базовым положениям изучаемой темы, составлены с расчетом на знания, полученные слушателями в процессе изучения темы.

Тестовые задания выполняются в письменной или электронной форме и сдаются преподавателю, ведущему дисциплину (модуль).

Написание эссе.

Эссе - вид самостоятельной исследовательской работы обучающихся, с целью углубления и закрепления теоретических знаний и освоения практических навыков. Цель эссе состоит в развитии самостоятельного творческого мышления и письменного изложения собственных мыслей. При написании эссе слушатель должен представить развернутый письменный ответ на теоретический или практический актуальный вопрос, объявленный преподавателем в аудитории непосредственно перед ее написанием. В процессе написания эссе разрешается пользоваться нормативно-правовыми актами, конспектом лекций (в печатном виде). Использование интернет-ресурсов не допускается. Темы эссе преподаватель предлагает из числа тех, которые слушатели уже рассматривали на лекциях или семинарских занятиях, исходя из содержания заданий в составе оценочных средств. По решению преподавателя, в качестве темы эссе может быть выбрана одна или несколько тем, которые могут быть распределены между слушателями по желанию.

Эссе проводится письменно, по объему не более 3-х печатных листов.

Требования к оформлению эссе:

Эссе выполняется на компьютере (гарнитура Times New Roman, шрифт 14) через 1,5 интервала с полями: верхнее, нижнее – 2; правое – 3; левое – 1,5. Отступ первой строки абзаца – 1,25. Сноски – постраничные. Таблицы и рисунки встраиваются в текст работы. При этом обязательный заголовок таблицы надо размещать над табличным полем, а рисунки сопровождать подрисовочными подписями. При включении в эссе нескольких таблиц и/или рисунков их нумерация обязательна. Обязательна и нумерация страниц. Их целесообразно проставлять внизу страницы – по середине или в правом углу. Номер страницы не ставится на титульном листе, но в общее число страниц он включается. Объем эссе, без учета приложений, не должен превышать 5 страниц. Значительное превышение установленного объема является недостатком работы и указывает на то, что слушатель не сумел отобрать и переработать необходимый материал.

Работа должна содержать собственные умозаключения по сути поставленной проблемы, включать самостоятельно проведенный анализ по сути этой проблемы, выводы, обобщающие авторскую позицию по поставленной проблеме.

РАЗДЕЛ 4. ОЦЕНОЧНЫЕ МАТЕРИАЛЫ ПО ДИСЦИПЛИНЕ (МОДУЛЮ)

4.1. Форма промежуточной аттестации обучающегося по дисциплине (модулю)

Контрольным мероприятием промежуточной аттестации обучающихся по дисциплине (модулю) является **зачет**, который проводится в **устной** форме.

4.2. Оценочные материалы, определяющие процедуры оценивания знаний, умений, навыков и (или) опыта деятельности, характеризующих этапы формирования компетенций

4.2.1. Организационные основы применения балльно-рейтинговой системы оценки успеваемости обучающихся по дисциплине (модулю)

Оценка качества освоения обучающимися дисциплины (модуля) реализуется в формате балльно-рейтинговой системы оценки успеваемости обучающихся (БРСО).

БРСО в ходе текущего контроля успеваемости и промежуточной аттестации осуществляется по 100-балльной шкале.

Академический рейтинг обучающегося по дисциплине (модулю) складывается из результатов:

- текущего контроля успеваемости (максимальный текущий рейтинг обучающегося 80 рейтинговых баллов;
- промежуточной аттестации (максимальный рубежный рейтинг обучающегося 20 рейтинговых баллов.

Условия оценки освоения обучающимся дисциплины (модуля) в формате БРСО доводятся преподавателем до сведения обучающихся на первом учебном занятии, а также размещены в свободном доступе в электронной информационно-образовательной среде Университета.

4.2.2. Проведение текущего контроля успеваемости обучающихся по дисциплине (модулю) в соответствии с балльно-рейтинговой системой оценки успеваемости обучающегося

В течение учебного семестра до промежуточной аттестации на основании утвержденной рабочей программы дисциплины (модуля) формируется текущий рейтинг обучающегося. Текущий рейтинг обучающегося складывается как сумма рейтинговых баллов, полученных им в течение учебного семестра по всем видам учебных занятий по дисциплине (модулю).

В процессе текущего контроля оцениваются следующие действия обучающегося, направленные на освоение компетенций в рамках изучения учебной дисциплины:

- академическая активность (посещаемость учебных занятий, самостоятельное изучение содержания учебной дисциплины в электронной информационно-образовательной среде, соблюдение сроков сдачи практических заданий и текущих контрольных мероприятий и др.);
- выполнение и сдача текущих и итогового практических заданий (эссе, рефераты, творческие задания, кейс-задания, лабораторные работы, расчетные задания и др., активное участие в групповых интерактивных занятиях (дискуссии, WiKi-проекты и др.), защита проектов и др.);
- прохождение рубежей текущего контроля, включая соблюдение графика их прохождения в электронной информационно-образовательной среде.

Для планирования расчета текущего рейтинга обучающегося используются следующие пропорции:

Вид учебного действия	Максимальная рейтинговая оценка, баллов
академическая активность	10
практические задания	40
<i>из них: текущие практические задания</i>	20
<i>итоговое практическое задание</i>	20
рубежи текущего контроля	30
ИТОГО:	80

В течение учебного семестра по дисциплине (модулю) обучающимся должен быть накоплен текущий рейтинг не менее 52 рейтинговых баллов (65% от максимального значения текущего рейтинга).

Необходимыми условиями допуска обучающегося к промежуточной аттестации по дисциплине являются положительное прохождение обучающимся не менее 65% рубежей текущего контроля с накоплением не менее 65% максимального рейтингового балла за каждый рубеж текущего контроля и положительное выполнение итогового практического задания с накоплением не менее 65% максимального рейтингового балла, установленного за итоговое практическое задание.

Невыполнение вышеуказанных условий является текущей академической задолженностью, которая должна быть ликвидирована обучающимся до контрольного мероприятия промежуточной аттестации.

Сведения о наличии у обучающихся текущей академической задолженности, сроках и порядке добора рейтинговых баллов для её ликвидации доводятся до обучающихся педагогическим работником.

В случае неликвидации текущей академической задолженности, педагогический работник обязан во время контрольного мероприятия промежуточной аттестации поставить обучающемуся 0 рейтинговых баллов. В этом случае ликвидация текущей академической задолженности возможна в периоды проведения повторной промежуточной аттестации.

4.2.3. Проведение промежуточной аттестации обучающихся по дисциплине (модулю) в соответствии с балльно-рейтинговой системой оценки успеваемости обучающегося

Промежуточная аттестация по дисциплине (модулю) проводится в соответствии с Положением о промежуточной аттестации обучающихся по основным профессиональным образовательным программам в Российском государственном социальном университете и Положением о балльно-рейтинговой системе оценки успеваемости обучающихся по основным профессиональным образовательным программам в Российском государственном социальном университете в действующей редакции.

На промежуточную аттестацию отводится 20 рейтинговых баллов.

Ответы обучающегося на контрольном мероприятии промежуточной аттестации оцениваются педагогическим работником по 20 - балльной шкале, а итоговая оценка по дисциплине (модулю) выставляется по пятибалльной системе для дифференцированного зачета.

Критерии выставления оценки определяются Положением о балльно-рейтинговой системе оценки успеваемости обучающихся по основным профессиональным образовательным программам высшего образования - программам бакалавриата, программам специалитета, программам магистратуры в Российском государственном социальном университете.

В процессе определения рубежного рейтинга обучающегося используется следующая шкала:

Рубежный рейтинг	Критерии оценки освоения обучающимся учебной дисциплины в ходе контрольных мероприятий промежуточной аттестации
19-20 рейтинговых баллов	обучающийся глубоко и прочно усвоил программный материал, исчерпывающе, последовательно, грамотно и логически стройно его излагает, тесно увязывает с задачами и будущей деятельностью, не затрудняется с ответом при видоизменении задания, свободно справляется с задачами и практическими заданиями, правильно обосновывает принятые решения, умеет самостоятельно обобщать и излагать материал, не допуская ошибок
16-18 рейтинговых баллов	обучающийся твердо знает программный материал, грамотно и по существу излагает его, не допуская существенных неточностей в ответе на вопрос, может правильно применять теоретические положения и владеет необходимыми умениями и навыками при выполнении практических заданий
13-15 рейтинговых баллов	обучающийся освоил основной материал, но не знает отдельных деталей, допускает неточности, недостаточно правильные формулировки, нарушает последовательность в изложении программного материала и испытывает затруднения в выполнении практических заданий
1-12 рейтинговых баллов	обучающийся не знает значительной части программного материала, допускает существенные ошибки, с большими затруднениями выполняет практические задания
0 рейтинговых баллов	не аттестован

4.3. Перечень заданий для проведения текущей и промежуточной оценки знаний, умений, навыков и (или) опыта деятельности, характеризующих этапы формирования компетенций

4.3.1. Оценочные материалы для проведения текущей аттестации и рубежного контроля, обучающихся по дисциплине (модулю)

Перечень вопросов рубежного контроля и текущей аттестации

№ п/п	Контролируемые разделы дисциплины	Код контролируемой компетенций	Форма рубежного контроля	Вопросы/задания рубежного контроля
1		УК-3	Реферат	<ol style="list-style-type: none"> 1. Становление и основные этапы развития социологии как науки 2. Социологический проект О. Конта. 3. Западная социология.

	<p>Раздел -1 «Теоретическая социология»</p>			<ol style="list-style-type: none"> 4. Развитие социологии в России. 5. Объект и предмет социологии, ее место в системе общественных наук. 6. Структура социологического знания. 7. Функции социологии. 8. Социологические законы: сущность, особенности и классификация. 9. Система основных понятий в социологии. 10. Социальные связи, взаимодействия и отношения. 11. Общество как целостная социокультурная система. 12. Социальная структура общества. 13. Социальная стратификация и социальная мобильность.
		УК-3	Компьютерное тестирование	<ol style="list-style-type: none"> 1. Социальные группы и общности. 2. Социальные институты и организации. 3. Социальные движения. 4. Гражданское общество и государство. 5. Личность как активный субъект жизнедеятельности. 6. Социальный статус и социальные роли личности. 7. Социализация личности, девиация и социальный контроль. 8. Культура: сущность, структура, формы. 9. Социальная коммуникация. 10. Социальные изменения, революции, реформы и социальный прогресс. 11. Социальная напряженность и социальный конфликт. 12. Формирование мировой системы и процессы глобализации. 13. Особенности, проблемы и возможные альтернативы развития российского общества.
2.	<p>Раздел -2 «Эмпирическая социология»</p>	УК-3	Контрольная работа	<ol style="list-style-type: none"> 1. Методы сбора информации в социологии. 2. Структура и функции эмпирического социологического исследования. 3. Количественные методы сбора эмпирической информации в социологии. 4. Качественные методы сбора эмпирической информации в социологии. 5. Социологический опрос, его виды, возможности и ограничения. 6. Метод наблюдения. 7. Социальный эксперимент. 8. Анализ документов как метод сбора вторичной информации. 9. Анкетирование и интервьюирование как виды опроса. 10. Социометрический метод изучения внутригрупповых отношений.

		УК-3	Компьютерное тестирование	<ol style="list-style-type: none"> 1. Традиционный анализ документов. 2. Контент-анализ документов. 3. Понятие документа в социологии, классификация документов. 4. Социологическое исследование, его сущность и функции. 5. Структура социологического исследования. 6. Виды социологических исследований. 7. Программа социологического исследования. 8. Методологическая часть программы исследования. 9. Методическая часть программы исследования. 10. Организационно-технические аспекты проведения исследования. 11. Социологическое исследование социальной сферы
--	--	------	---------------------------	--

4.3.2. Оценочные материалы для проведения промежуточной аттестации обучающихся по дисциплине (модулю)

Вопросы/задания для проведения промежуточной аттестации обучающихся по дисциплине (модулю)

Коды контролируемой компетенций	Вопросы /задания
УК-3	<ol style="list-style-type: none"> 1. Определите социологическое исследование как алгоритм; 2. Сформируйте программу прикладного социологического исследования; 3. Определите структуру программы социологического исследования; 4. Сформируйте рабочий организационный план исследования; 5. Перечислите основные методы сбора эмпирической информации в социологии; 6. Назовите основные виды социологических исследований. 7. Перечислите основные количественные методы сбора эмпирической информации в социологии; 8. Сформируйте программу количественного социологического исследования. 9. Перечислите основные качественные методы сбора эмпирической информации в социологии; 10. Сформируйте программу качественного социологического исследования. 11. Перечислите основные социологические методы сбора эмпирической информации в социальной сфере; 12. Сформируйте программу социологического исследования в социальной сфере. 13. Сформируйте систему объективных и субъективных показателей для изучения уровня жизни населения 14. Каких представителей отечественной социологии Вы знаете?

15. С творчеством каких ученых связано восприятие российской социологии за рубежом?
16. Опишите объект и предмет социологии.
17. Расскажите о структуре социологического знания. Назовите теории среднего уровня в социологии.
18. Перечислите функции социологии.
19. Раскройте суть понятия «социальное»
20. Приведите примеры социальных институтов общества
21. Назовите признаки социальных институтов, дайте их общую характеристику
22. Раскройте суть концепций социальной стратификации и социальной мобильности; флуктуации; связь типа социальной мобильности и типа общества; «каналы вертикальной циркуляции» – «лифты» социальной мобильности
23. Опишите социальную связь как социальный контакт и как социальное взаимодействие
24. Назовите виды социальной стратификации
25. Дайте краткую характеристику понятию «социальный статус личности»; дайте краткую характеристику понятию «социальная роль личности».
26. Определите понятие «девиантное поведение»
27. Определите понятие «социализация»
28. Охарактеризуйте смысловое содержание понятий «индивид» и «личность». Назовите основные концепции структуры личности в социологии.
29. Перечислите показатели структурного анализа личности в социологии
30. Дайте краткую характеристику процессу социализации в социологии.
31. Назовите виды статусов в социологии.
32. Опишите социальные связи, их внутреннее строение
33. Опишите регуляцию социальной связи
34. Перечислите основные законы социологии, опишите их специфику
35. Какой вклад внесли российские социологи в развитие мировой социологии?
36. Произведите анализ исторических предпосылок выделения социологии в отдельную научную дисциплину.
37. Раскройте содержание социально-политических концепций 18 века. Перечислите социально-экономические и политические условия появления мировой социологической науки.
38. Назовите основные этапы становления и особенности российской социологии.
39. Расскажите о научных течениях в современной российской социологии.
40. Каких представителей классической социологии Вы знаете?
41. Выполните сравнительную характеристику концепций О. Конта и Г. Спенсера.
42. Произведите анализ теоретических трудов М. Вебера. Выявите основные черты его научных воззрений.
43. Назовите основных представителей современных социологических теорий.
44. Раскройте объект и предмет социологии. Покажите ее соотношение с другими науками. Какова структура социологической науки?
45. Какие основные категории социологии Вам известны?
46. Перечислите известные Вам социологические теории среднего уровня.

РАЗДЕЛ 5. УСЛОВИЯ РЕАЛИЗАЦИИ ДИСЦИПЛИНЫ

5.1. Перечень основной и дополнительной учебной литературы для освоения дисциплины

5.1.1. Основная литература

Брушкова, Л. А. Социология : учебник и практикум для вузов / Л. А. Брушкова. — Москва : Издательство Юрайт, 2023. — 362 с. — (Высшее образование). — ISBN 978-5-534-00955-2. — Текст : электронный // Образовательная платформа Юрайт [сайт]. — URL: <https://urait.ru/bcode/511148> (дата обращения: 07.03.2023).

Зерчанинова, Т. Е. Социология : учебник для вузов / Т. Е. Зерчанинова, Е. С. Баразгова. — 3-е изд., испр. и доп. — Москва : Издательство Юрайт, 2023. — 202 с. — (Высшее образование). — ISBN 978-5-534-04697-7. — Текст : электронный // Образовательная платформа Юрайт [сайт]. — URL: <https://urait.ru/bcode/513088> (дата обращения: 06.03.2023).

Сирота, Н. М. Социология : учебное пособие для вузов / Н. М. Сирота, С. А. Сидоров. — 2-е изд., испр. и доп. — Москва : Издательство Юрайт, 2023. — 128 с. — (Высшее образование). — ISBN 978-5-534-08923-3. — Текст : электронный // Образовательная платформа Юрайт [сайт]. — URL: <https://urait.ru/bcode/514456> (дата обращения: 06.03.2023).

5.1.2. Дополнительная литература

Кравченко, А. И. Социология : учебник и практикум для вузов / А. И. Кравченко. — 4-е изд., перераб. и доп. — Москва : Издательство Юрайт, 2023. — 433 с. — (Высшее образование). — ISBN 978-5-534-02557-6. — Текст : электронный // Образовательная платформа Юрайт [сайт]. — URL: <https://urait.ru/bcode/510615> (дата обращения: 06.03.2023).

Кухарчук, Д. В. Социология : учебник и практикум для вузов / Д. В. Кухарчук. — Москва : Издательство Юрайт, 2023. — 321 с. — (Высшее образование). — ISBN 978-5-534-02706-8. — Текст : электронный // Образовательная платформа Юрайт [сайт]. — URL: <https://urait.ru/bcode/512008> (дата обращения: 06.03.2023).

Плаксин, В. Н. Социология : учебник и практикум для вузов / В. Н. Плаксин. — 2-е изд., испр. и доп. — Москва : Издательство Юрайт, 2023. — 313 с. — (Высшее образование). — ISBN 978-5-9916-8518-4. — Текст : электронный // Образовательная платформа Юрайт [сайт]. — URL: <https://urait.ru/bcode/512676> (дата обращения: 06.03.2023).

5.2 Перечень ресурсов информационно-коммуникационной сети «Интернет», необходимых для освоения дисциплины (модуля)

№ №	Название электронного ресурса	Описание электронного ресурса	Используемый для работы адрес
1.	ЭБС «Университетская	Электронная библиотека, обеспечивающая	http://biblioclub.ru/

	библиотека онлайн»	доступ высших и средних учебных заведений, публичных библиотек и корпоративных пользователей к наиболее востребованным материалам по всем отраслям знаний от ведущих российских издательств	
2.	Научная электронная библиотека eLIBRARY.ru	Крупнейший российский информационно-аналитический портал в области науки, технологии, медицины и образования, содержащий рефераты и полные тексты более 34 млн научных публикаций и патентов	http://elibrary.ru/
3.	Образовательная платформа Юрайт	Электронно-библиотечная система для ВУЗов, ССУЗов, обеспечивающая доступ к учебникам, учебной и методической литературе по различным дисциплинам.	https://urait.ru/
4.	База данных "EastView"	Полнотекстовая база данных периодических изданий	https://dlib.eastview.com
5.	Электронная библиотека "Grebennikon"	Библиотека предоставляет доступ более чем к 30 журналам, выпускаемых Издательским домом "Гребенников".	https://grebennikon.ru/

5.3 Методические указания для обучающихся по освоению дисциплины (модуля)

Освоение обучающимся дисциплины (модуля) предполагает изучение материалов дисциплины (модуля) на аудиторных занятиях и в ходе самостоятельной работы. Аудиторные занятия проходят в форме лекций, семинаров, практических и лабораторных занятий.

При подготовке к аудиторным занятиям необходимо помнить особенности каждой формы его проведения.

Подготовка к учебному занятию лекционного типа заключается в следующем.

С целью обеспечения успешного обучения обучающийся должен готовиться к лекции, поскольку она является важнейшей формой организации учебного процесса, поскольку:

- знакомит с новым учебным материалом;
- разъясняет учебные элементы, трудные для понимания;
- систематизирует учебный материал;
- ориентирует в учебном процессе.

С этой целью:

- внимательно прочитайте материал предыдущей лекции;
- ознакомьтесь с учебным материалом по учебнику и учебным пособиям с темой прочитанной лекции;
- внесите дополнения к полученным ранее знаниям по теме лекции на полях лекционной тетради;
- запишите возможные вопросы, которые вы зададите лектору на лекции по материалу изученной лекции;
- постарайтесь уяснить место изучаемой темы в своей подготовке;
- узнайте тему предстоящей лекции (по тематическому плану, по информации лектора) и запишите информацию, которой вы владеете по данному вопросу.

Подготовка к занятию семинарского типа

При подготовке и работе во время проведения занятий семинарского типа следует обратить внимание на следующие моменты: на процесс предварительной подготовки, на

работу во время занятия, обработку полученных результатов, исправление полученных замечаний.

Предварительная подготовка к учебному занятию семинарского типа заключается в изучении теоретического материала в отведенное для самостоятельной работы время, ознакомление с инструктивными материалами с целью осознания задач практического занятия, техники безопасности при работе с приборами, веществами.

Работа во время проведения учебного занятия семинарского типа включает:

– консультирование студентов преподавателями и вспомогательным персоналом с целью предоставления исчерпывающей информации, необходимой для самостоятельного выполнения предложенных преподавателем задач, ознакомление с правилами техники безопасности при работе в лаборатории;

– самостоятельное выполнение заданий согласно обозначенной учебной программой тематики.

Обработка, обобщение полученных результатов лабораторной работы проводится обучающимися самостоятельно или под руководством преподавателя (в зависимости от степени сложности поставленных задач). В результате оформляется индивидуальный отчет. Подготовленная к сдаче на контроль и оценку работа сдается преподавателю. Форма отчетности может быть письменная, устная или две одновременно. Главным результатом в данном случае служит получение положительной оценки по каждой лабораторной работе/практическому занятию. Это является необходимым условием при проведении рубежного контроля и допуска к зачету. При получении неудовлетворительных результатов обучающийся имеет право в дополнительное время пересдать преподавателю работу до проведения промежуточной аттестации.

5.4 Информационно-технологическое обеспечение образовательного процесса по дисциплины (модуля)

5.4.1. Средства информационных технологий

1. Персональные компьютеры;
2. Средства доступа в Интернет;
3. Проектор.

5.4.2. Лицензионное и свободно распространяемое программное обеспечение, в том числе отечественного производства:

1. Операционная система: Astra Linux SE
2. Пакет офисных программ: LibreOffice
3. Справочная система Консультант+
4. Okular или Acrobat Reader DC
5. Ark или 7-zip
6. User Gate
7. TrueConf (client)

5.4.3. Информационные справочные системы и профессиональные базы данных

№ №	Название электронного ресурса	Описание электронного ресурса	Используемый для работы адрес
1.	ЭБС «Университетская библиотека онлайн»	Электронная библиотека, обеспечивающая доступ высших и средних учебных заведений, публичных библиотек и корпоративных пользователей к наиболее востребованным материалам по всем отраслям знаний от ведущих российских издательств	http://biblioclub.ru/
2.	Научная электронная библиотека eLIBRARY.ru	Крупнейший российский информационно-аналитический портал в области науки, технологии, медицины и образования, содержащий рефераты и полные тексты более 34 млн научных публикаций и патентов	http://elibrary.ru/
3.	Образовательная платформа Юрайт	Электронно-библиотечная система для ВУЗов, ССУЗов, обеспечивающая доступ к учебникам, учебной и методической литературе по различным дисциплинам.	https://urait.ru/
4.	База данных "EastView"	Полнотекстовая база данных периодических изданий	https://dlib.eastview.com
5.	Электронная библиотека "Grebennikon"	Библиотека предоставляет доступ более чем к 30 журналам, выпускаемых Издательским домом "Гребенников".	https://grebennikon.ru/

5.5. Материально-техническое обеспечение образовательного процесса по дисциплине (модулю)

Для изучения дисциплины (модуля) используются:

Учебная аудитория для занятий лекционного типа оснащена специализированной мебелью (стол для преподавателя, парты, стулья, доска для написания мелом); техническими средствами обучения (видеопроекторное оборудование, средства звуковоспроизведения, экран и имеющие выход в сеть Интернет).

Учебная аудитория для занятий семинарского типа: оснащена специализированной мебелью (стол для преподавателя, парты, стулья, доска для написания мелом); техническими средствами обучения (видеопроекторное оборудование, средства звуковоспроизведения, экран и имеющие выход в сеть Интернет).

Помещения для самостоятельной работы обучающихся: оснащены специализированной мебелью (парты, стулья) техническими средствами обучения (персональные компьютеры с доступом в сеть Интернет и обеспечением доступа в электронно-информационную среду университета, программным обеспечением).

5.6. Образовательные технологии

При реализации дисциплины (модуля) применяются различные образовательные технологии, в том числе технологии электронного обучения.

Освоение дисциплины (модуля) предусматривает использование в учебном процессе активных и интерактивных форм проведения учебных занятий в форме дискуссии в сочетании с внеаудиторной работой с целью формирования и развития **профессиональных** навыков обучающихся.

При освоении дисциплины (модуля) предусмотрено применением электронного обучения и дистанционных образовательных технологий.

Учебные часы дисциплины (модуля) предусматривают классическую контактную работу преподавателя с обучающимся в аудитории и контактную работу посредством электронной информационно-образовательной среды в синхронном и асинхронном режиме (вне аудитории) посредством применения возможностей компьютерных технологий (электронная почта, электронный учебник, тестирование, вебинар, видеофильм, презентация, форум и др.).

В рамках дисциплины (модуля) предусмотрены встречи с руководителями и работниками организаций, деятельность которых связана с *направленностью 39.03.02 Социальная работа «Социальная работа в различных сферах жизнедеятельности»* реализуемой основной профессиональной образовательной программы.

ЛИСТ РЕГИСТРАЦИИ ИЗМЕНЕНИЙ

№ п/п	Содержание изменения	Реквизиты документа об утверждении изменения	Дата введения изменения
1.	Утверждена и введена в действие решением Ученого совета факультета на основании Федерального государственного образовательного стандарта по направлению подготовки 39.03.02 Социальная работа (уровень бакалавриата) утвержденным приказом Министерства образования и науки Российской Федерации от 05.02.2018 г. № 76	Протокол заседания Ученого совета факультета № 11 от «26» апреля 2023 года	01.09.2023



**МИНИСТЕРСТВО НАУКИ И ВЫСШЕГО ОБРАЗОВАНИЯ РОССИЙСКОЙ
ФЕДЕРАЦИИ**

**Филиал федерального государственного бюджетного
образовательного учреждения высшего образования
«РОССИЙСКИЙ ГОСУДАРСТВЕННЫЙ СОЦИАЛЬНЫЙ
УНИВЕРСИТЕТ» в г. Сочи Краснодарского края**



УТВЕРЖДАЮ

**И.о. директора филиала РГСУ в
г. Сочи Краснодарского края**

З.А. Еремина

«18» августа 2023 г.

РАБОЧАЯ ПРОГРАММА ДИСЦИПЛИНЫ (МОДУЛЯ)

**ИНФОРМАТИКА И ОСНОВЫ ИНФОРМАЦИОННО-КОММУНИКАЦИОННЫХ
ТЕХНОЛОГИЙ**

Направление подготовки

38.03.01 «Экономика»

Направленность

«Экономика и управление предприятием»

**ОБРАЗОВАТЕЛЬНАЯ ПРОГРАММА ВЫСШЕГО ОБРАЗОВАНИЯ -
ПРОГРАММА БАКАЛАВРИАТА**

Форма обучения

Очная, очно-заочная

Сочи 2023

СОДЕРЖАНИЕ


РАЗДЕЛ 1. ПАСПОРТ РАБОЧЕЙ ПРОГРАММЫ ДИСЦИПЛИНЫ (МОДУЛЯ)	4
1.1 Цель и задачи дисциплины (модуля).....	4
1.2 Планируемые результаты обучения по дисциплине (модулю) в рамках планируемых результатов освоения основной профессиональной образовательной программы высшего образования – программы бакалавриата соотнесенные с установленными индикаторами достижения компетенций	4
РАЗДЕЛ 2. СТРУКТУРА И СОДЕРЖАНИЕ ДИСЦИПЛИНЫ (МОДУЛЯ)	6
2.1 Объем дисциплины (модуля), включая контактную работу обучающегося с педагогическими работниками и самостоятельную работу обучающегося.....	6
2.2. Учебно-тематический план дисциплины (модуля)	7
2.3. Содержание дисциплины (модуля)	9
РАЗДЕЛ 3. УЧЕБНО-МЕТОДИЧЕСКОЕ ОБЕСПЕЧЕНИЕ САМОСТОЯТЕЛЬНОЙ РАБОТЫ ОБУЧАЮЩИХСЯ ПО ДИСЦИПЛИНЕ (МОДУЛЮ)	13
3.1. Виды самостоятельной работы обучающихся по дисциплине (модулю)	13
3.2. Задания для самостоятельной работы	13
3.3. Методические указания к самостоятельной работе по дисциплине (модулю).....	17
РАЗДЕЛ 4. ОЦЕНОЧНЫЕ МАТЕРИАЛЫ ПО ДИСЦИПЛИНЕ (МОДУЛЮ)	17
4.1. Форма промежуточной аттестации обучающегося по дисциплине (модулю)	17
4.2. Оценочные материалы, определяющие процедуры оценивания знаний, умений, навыков и (или) опыта деятельности, характеризующих этапы формирования компетенций	17
4.2.1. Организационные основы применения балльно-рейтинговой системы оценки успеваемости обучающихся по дисциплине (модулю)	17
4.2.2. Проведение текущего контроля успеваемости обучающихся по дисциплине (модулю) в соответствии с балльно-рейтинговой системой оценки успеваемости обучающегося	18
4.2.3. Проведение промежуточной аттестации обучающихся по дисциплине (модулю) в соответствии с балльно-рейтинговой системой оценки успеваемости обучающегося	19
4.3. Перечень заданий для проведения текущей и промежуточной оценки знаний, умений, навыков и (или) опыта деятельности, характеризующих этапы формирования компетенций	20
4.3.1. Оценочные материалы для проведения текущей аттестации и рубежного контроля, обучающихся по дисциплине (модулю)	20
4.3.2. Оценочные материалы для проведения промежуточной аттестации обучающихся по дисциплине (модулю)	22
РАЗДЕЛ 5. УСЛОВИЯ РЕАЛИЗАЦИИ ДИСЦИПЛИНЫ (МОДУЛЯ)	24
5.1. Перечень основной и дополнительной учебной литературы для освоения дисциплины (модуля)	24
5.1.1. Основная литература	25
5.1.2. Дополнительная литература.....	25
5.2 Перечень ресурсов информационно-коммуникационной сети «Интернет», необходимых для освоения дисциплины (модуля)	25
5.3 Методические указания для обучающихся по освоению дисциплины (модуля)	26
5.4 Информационно-технологическое обеспечение образовательного процесса по дисциплины (модуля)	27
5.4.1. Средства информационных технологий	27
5.4.2. Лицензионное и свободно распространяемое программное обеспечение, в том числе отечественного производства:.....	27
5.4.3. Информационные справочные системы и профессиональные базы данных	27
5.5. Материально-техническое обеспечение образовательного процесса по дисциплине (модулю)	27
5.6. Образовательные технологии	28
ЛИСТ РЕГИСТРАЦИИ ИЗМЕНЕНИЙ	29

Рабочая программа дисциплины (модуля) «Информатика и основы информационно-коммуникационных технологий» разработана на основании федерального государственного образовательного стандарта высшего образования – *бакалавриата* по направлению подготовки 38.03.01 Экономика, утвержденного приказом Министерства науки и высшего образования Российской Федерации от 12.08.2020 г № 954, учебного плана по основной профессиональной образовательной программе высшего образования - программы *бакалавриата* по направлению подготовки 38.03.01 Экономика (далее – «ОПОП»).

Рабочая программа дисциплины (модуля) «Информатика и основы информационно-коммуникационных технологий» разработана рабочей группой в составе: канд. пед. наук, доцент С.В. Крапивка, канд. тех. наук, доцент Т.В. Карягина.

Рабочая программа дисциплины (модуля) обсуждена и утверждена на заседании кафедры информационных технологий, искусственного интеллекта и общественно-социальных технологий цифрового общества факультета социальных и политических технологий (Протокол № 7 от «28» марта 2023 года).


Заведующий кафедрой
канд. пед. наук, доцент



(подпись) С.В. Крапивка


Рабочая программа дисциплины (модуля) рецензирована и рекомендована к утверждению:

Д.т.н., ведущий научный сотрудник
ФГБУН Институт проблем управления
им. В.А. Трапезникова Российской
академии наук



(подпись) С.А. Кочетков

Доцент кафедры информационных
технологий, искусственного интеллекта
и общественно-социальных технологий
цифрового общества факультета
социальных и политических технологий



(подпись) В.Л. Симонов

РАЗДЕЛ 1. ПАСПОРТ РАБОЧЕЙ ПРОГРАММЫ ДИСЦИПЛИНЫ (МОДУЛЯ)

1.1 Цель и задачи дисциплины (модуля)

Цель дисциплины (модуля) заключается в получении обучающимися теоретических знаний об информационных технологиях, глобальных компьютерных сетях, программных средствах для обработки и управления информацией, формировании практических навыков работы с информацией при использовании современного программного обеспечения с последующим применением в профессиональной сфере для решения прикладных задач.

Задачи дисциплины (модуля):

1. Овладение навыками применения компьютерных технологий создания и обработки текстовых документов профессионального качества.
2. Формирование умений и получение навыков работы с табличным процессором.
3. Овладение навыками создания компьютерных презентаций.
4. Усвоение студентами знаний о современных методах, способах и средствах получения, хранения, переработки информации различных объемов и типов, в том числе в глобальных компьютерных сетях.
5. Приобретение практических навыков применения современных информационных технологий в профессиональной деятельности.

1.2 Планируемые результаты обучения по дисциплине (модулю) в рамках планируемых результатов освоения основной профессиональной образовательной программы высшего образования – программы *бакалавриата* соотнесенные с установленными индикаторами достижения компетенций

Процесс освоения дисциплины (модуля) направлен на формирование у обучающихся следующих компетенций: УК-1; УК-4; ОПК-5; ОПК-6 в соответствии с учебным планом.

В результате освоения дисциплины (модуля) обучающийся должен демонстрировать следующие результаты:

Категория компетенций	Код компетенции Формулировка компетенции	Код и наименование индикатора достижения компетенции	Результаты обучения
Системное и критическое мышление	УК-1 Способен осуществлять поиск, критический анализ и синтез информации, применять системный подход для решения поставленных задач	УК-1.1. Находит и критически оценивает информацию, необходимую для решения задачи. УК-1.2. Предлагает различные варианты решения задачи, оценивая их последствия на основе синтеза и критического анализа информации. УК-1.3. Выбирает оптимальный вариант решения задачи, аргументируя свой выбор.	<i>Знать:</i> принципы и методы поиска, анализа, синтеза информации, в том числе с применением средств информационно-коммуникационных технологий. <i>Уметь:</i> выявлять проблемные ситуации, используя методы анализа, синтеза. <i>Владеть:</i> навыками поиска, анализа и синтеза информации с применением средств информационных технологий.
Коммуникация	УК-4 Способен осуществлять	УК-4.1. Способен применять современные коммуникативные	<i>Знать:</i> средства деловой коммуникации на

	<p>деловую коммуникацию в устной и письменной формах на государственном языке Российской Федерации и иностранном(ых) языке(ах)</p>	<p>правила и этику речевого общения, правила делового этикета. УК-4.2. Демонстрирует умение вести обмен деловой информацией в устной и письменной формах на государственном языке РФ (иностранном(-ых) языках). УК-4.3. Использует информационно-коммуникационные технологии в процессе решения стандартных коммуникативных задач на государственном и иностранном (-ых) языках.</p>	<p>государственном языке РФ и иностранном языке; терминологию и области использования иностранного языка в межличностном общении и межкультурном взаимодействии, в том числе, в ИТ-сфере. <i>Уметь:</i> оптимально применять средства информационно-коммуникационных технологий для делового общения на государственном языке РФ и иностранном языке. <i>Владеть:</i> навыками деловой коммуникации с применением средств информационных технологий.</p>
	<p>ОПК-5 Способен использовать современные информационные технологии и программные средства при решении профессиональных задач.</p>	<p>ОПК-5.1. Выбирает и применяет информационные технологии и программные средства для решения задач. ОПК-5.2. Использует информационные системы и технологии для решения профессиональных задач. ОПК-5.3. Использует современные информационные технологии и программные средства при решении профессиональных задач.</p>	<p><i>Знать:</i> основы информационной культуры и безопасности. <i>Уметь:</i> применять методы информационных технологий для решения задач профессиональной деятельности на основе информационной и библиографической культуры. <i>Владеть:</i> средствами информационно-коммуникационных технологий для решения стандартных задач профессиональной деятельности.</p>
	<p>ОПК-6 Способен понимать принципы работы современных информационных технологий и использовать их для решения профессиональной деятельности.</p>	<p>ОПК-6.1. Использует соответствующие содержанию профессиональных задач современные цифровые информационные технологии, основываясь на принципах работы. ОПК-6.2. Понимает принципы работы современных цифровых информационных технологий, соответствующих содержанию профессиональных задач.</p>	<p><i>Знать:</i> принципы работы информационных технологий. <i>Уметь:</i> применять информационные технологии для решения задач профессиональной деятельности. <i>Владеть:</i> инструментами информационных технологий для поиска, обработки и анализа информации</p>

РАЗДЕЛ 2. СТРУКТУРА И СОДЕРЖАНИЕ ДИСЦИПЛИНЫ (МОДУЛЯ)

2.1 Объем дисциплины (модуля), включая контактную работу обучающегося с педагогическими работниками и самостоятельную работу обучающегося

Общая трудоемкость дисциплины (модуля) составляет 4 зачетные единицы.

Очная форма обучения

Вид учебной работы	Всего часов	Семестры			
		1			
Контактная работа обучающихся с педагогическими работниками	72	72			
Лекционные занятия	36	36			
<i>из них: в форме практической подготовки</i>					
Практические занятия					
<i>из них: в форме практической подготовки</i>					
Лабораторные занятия	36	36			
<i>из них: в форме практической подготовки</i>					
Консультации / Иная контактная работа					
<i>из них: в форме практической подготовки</i>					
Самостоятельная работа обучающихся	27	27			
Контроль промежуточной аттестации	9	9			
Форма промежуточной аттестации		Диф.зачет			
ОБЪЕМ ДИСЦИПЛИНЫ (МОДУЛЯ) В ЧАСАХ	108	72			

Очно-заочная форма обучения

Вид учебной работы	Всего часов	Семестры			
			2		
Контактная работа обучающихся с педагогическими работниками	48		48		
Лекционные занятия	24		24		
<i>из них: в форме практической подготовки</i>					
Практические занятия					
<i>из них: в форме практической подготовки</i>					
Лабораторные занятия	24		24		
<i>из них: в форме практической подготовки</i>					
Консультации / Иная контактная работа					
<i>из них: в форме практической подготовки</i>					
Самостоятельная работа обучающихся	51		51		
Контроль промежуточной аттестации	18		9		
Форма промежуточной аттестации			Диф.зачет		
ОБЪЕМ ДИСЦИПЛИНЫ (МОДУЛЯ) В ЧАСАХ	108		72		

**2.2. Учебно-тематический план дисциплины (модуля)
Очной формы обучения**

Раздел, тема	Виды учебной работы, академических часов										
	Всего	Самостоятельная работа	Контактная работа обучающихся с педагогическими работниками								
			Всего	Лекционные занятия	из них: в форме практической подготовки	Практические занятия	из них: в форме практической подготовки	Лабораторные занятия	из них: в форме практической подготовки	Консультации / Иная контактная работа	из них: в форме практической подготовки
Модуль 1 (Семестр 1)											
Раздел 1. Продвинутые методы обработки текстовых документов	32	8	24	12					12		
Тема 1.1. Инструменты работы с текстовыми документами	16	4	12	6					6		
Тема 1.2. Автоматизация работы с текстовыми документами	16	4	12	6					6		
Раздел 2. Продвинутые методы обработки электронных таблиц	33	9	24	12					12		
Тема 2.1. Инструменты работы с табличными документами	16	4	12	6					6		
Тема 2.2. Анализ данных в электронных таблицах	17	5	12	6					6		
Раздел 3. Информационно-коммуникационные технологии	34	10	24	12					12		
Тема 3.1. Технологии создания презентаций	16	4	12	6					6		
Тема 3.2. Сетевые и облачные технологии в автоматизации офиса	18	6	12	6					6		
Контроль промежуточной аттестации (час)	18										
<i>Форма промежуточной аттестации (указать)</i>	Зачет, Диф.зачет										
Общий объем, часов	144	54	72	36					36		
ОБЪЕМ ДИСЦИПЛИНЫ (МОДУЛЯ) В ЧАСАХ	144	54	72	36					36		

Очно-заочная форма обучения

Раздел, тема	Виды учебной работы, академических часов									
	Всего	Самостоятельная работа	Контактная работа обучающихся с педагогическими работниками							
			Всего	Лекционные занятия	из них: в форме практической подготовки	Практические занятия	из них: в форме практической подготовки	Лабораторные занятия	из них: в форме практической подготовки	Консультации / Иная контактная работа
Модуль 1 (Семестр 2)										
Раздел 1. Продвинутое методы обработки текстовых документов	32	16	16	8				8		
Тема 1.1. Инструменты работы с текстовыми документами	16	8	8	4				4		
Тема 1.2. Автоматизация работы с текстовыми документами	16	8	8	4				4		
Раздел 2. Продвинутое методы обработки электронных таблиц	33	17	16	8				8		
Тема 2.1. Инструменты работы с табличными документами	16	8	8	4				4		
Тема 2.2. Анализ данных в электронных таблицах	17	9	8	4				4		
Раздел 3. Информационно-коммуникационные технологии	34	18	16	8				8		
Тема 3.1. Технологии создания презентаций	16	8	8	4				4		
Тема 3.2. Сетевые и облачные технологии в автоматизации офиса	18	10	8	4				4		
Контроль промежуточной аттестации (час)	18									
<i>Форма промежуточной аттестации (указать)</i>	Зачет, Диф.зачет									
Общий объем, часов	144	51	48	24				24		
ОБЪЕМ ДИСЦИПЛИНЫ (МОДУЛЯ) В ЧАСАХ	144	51	48	24				24		

2.3. Содержание дисциплины (модуля)

РАЗДЕЛ 1. ПРОДВИНУТЫЕ МЕТОДЫ ОБРАБОТКИ ТЕКСТОВЫХ ДОКУМЕНТОВ

Перечень изучаемых элементов содержания

Форма представления текстовых данных в компьютере. Способы кодирования текстовой информации. Программы для работы с текстовыми документами. Форматы текстовых документов. Порядок работы над документом. Правила набора и верстки документа с учетом дальнейшего использования. Структурирование документов. Параметры страниц. Параметры шрифта и абзаца. Понятия «связывание» и «внедрение» объектов. Режимы отображения документа. Назначение режима «Главный документ». Сложное форматирование документов. Таблицы. Графические объекты. Формулы. Рецензирование. Использование шаблонов для работы с типовыми документами. Работа со стилями и списками. Ссылки. Оглавление и указатели. Рассылки. Автозамена. Вставка полей и экспресс-блоков. Автоматизация работы с текстовыми документами с помощью макросов.

Тема 1.1. Инструменты работы с текстовыми документами

Перечень изучаемых элементов содержания

Форма представления текстовых данных в компьютере. Способы кодирования текстовой информации. Программы для работы с текстовыми документами. Форматы текстовых документов. Порядок работы над документом. Правила набора и верстки документа с учетом дальнейшего использования. Структурирование документов. Параметры страниц. Параметры шрифта и абзаца. Понятия «связывание» и «внедрение» объектов. Режимы отображения документа. Назначение режима «Главный документ». Сложное форматирование документов. Таблицы. Графические объекты. Формулы. Рецензирование.

Тема 1.2. Автоматизация работы с текстовыми документами

Перечень изучаемых элементов содержания

Использование шаблонов для работы с типовыми документами. Работа со стилями и списками. Ссылки. Оглавление и указатели. Рассылки. Автозамена. Вставка полей и экспресс-блоков. Автоматизация работы с текстовыми документами с помощью макросов.

РАЗДЕЛ 2. ПРОДВИНУТЫЕ МЕТОДЫ ОБРАБОТКИ ЭЛЕКТРОННЫХ ТАБЛИЦ

Перечень изучаемых элементов содержания

Форма представления числовых данных в компьютере. Компьютерные технологии обработки табличных данных. Программы для работы с табличными документами. Автоматизация процессов обработки данных. Основные методы оптимизации работы табличного процессора. Адресация в электронных таблицах. Фильтрация данных. Автоматизация поиска данных в таблицах. Работа с диаграммами. Защита табличных документов. Автоматизация работы с табличными документами с помощью макросов. Статистическая обработка данных. Построение графических зависимостей. Способы анализа данных в электронных таблицах. Списки и их использование для анализа табличных данных. Анализ данных с помощью сводных таблиц. Решение оптимизационных задач. Финансовые функции. Таблицы подстановки.

Тема 2.1. Инструменты работы с табличными документами

Перечень изучаемых элементов содержания

Форма представления числовых данных в компьютере. Компьютерные технологии обработки табличных данных. Программы для работы с табличными документами. Автоматизация

процессов обработки данных. Основные методы оптимизации работы табличного процессора. Адресация в электронных таблицах. Фильтрация данных. Автоматизация поиска данных в таблицах. Работа с диаграммами. Защита табличных документов. Автоматизация работы с табличными документами с помощью макросов.

Тема 2.2. Анализ данных в электронных таблицах

Перечень изучаемых элементов содержания

Статистическая обработка данных. Построение графических зависимостей. Способы анализа данных в электронных таблицах. Списки и их использование для анализа табличных данных. Анализ данных с помощью сводных таблиц. Решение оптимизационных задач. Финансовые функции. Таблицы подстановки.

РАЗДЕЛ 3. ИНФОРМАЦИОННО-КОММУНИКАЦИОННЫЕ ТЕХНОЛОГИИ

Перечень изучаемых элементов содержания

Форма представления графических данных в компьютере. Основные типы презентаций. Создание базовой презентации. Приемы создания и обработки презентаций. Работа в программе в различных режимах (режимы обычный, сортировщик слайдов, показ слайдов, страницы заметок). Формирование слайдов с мультимедиа-объектами. Управление сменой слайдов. Эффекты анимации и управление ими. Значение портфолио. Принципы наполнения портфолио. Эффективность устной презентации. Технологии цифровой экономики. Основные сквозные цифровые технологии и их влияние на традиционные сектора экономики. Системный подход при решении задач. Использование искусственного интеллекта. Типовые решения автоматизации офиса. Программное обеспечение (офисные программные приложения, прикладное ПО, антивирусы). Направления автоматизации деятельности офисов. Компьютерные сети. Обеспечение совместной деятельности. Информационные облачные технологии автоматизации офиса. Технологии современного офиса: интернет вещей, искусственный интеллект, параллельная работа с документами, удаленная работа, облачное хранение, VR и AR, 3-D печать. Обзор «облачных» архитектур. Автоматизация офисных приложений. Облачные технологии: Документы, Таблицы, Презентации, Формы. Совместный доступ. Настройка совместного доступа.

Тема 3.1. Технологии создания презентаций

Перечень изучаемых элементов содержания

Форма представления графических данных в компьютере. Основные типы презентаций. Создание базовой презентации. Приемы создания и обработки презентаций. Работа в программе в различных режимах (режимы обычный, сортировщик слайдов, показ слайдов, страницы заметок). Формирование слайдов с мультимедиа-объектами. Управление сменой слайдов. Эффекты анимации и управление ими.

Значение портфолио. Принципы наполнения портфолио. Эффективность устной презентации.

Тема 3.2. Сетевые и облачные технологии в автоматизации офиса

Перечень изучаемых элементов содержания

Технологии цифровой экономики. Основные сквозные цифровые технологии и их влияние на традиционные сектора экономики. Системный подход при решении задач. Использование искусственного интеллекта.

Типовые решения автоматизации офиса. Программное обеспечение (офисные программные приложения, прикладное программное обеспечение). Направления автоматизации деятельности офисов. Компьютерные сети. Адресация в компьютерных сетях. Информационная безопасность и цифровая гигиена. Обеспечение совместной деятельности. Информационные облачные

технологии автоматизации офиса. Технологии современного офиса: интернет вещей, искусственный интеллект, параллельная работа с документами, удаленная работа, облачное хранение, VR и AR, 3-D печать. Обзор «облачных» архитектур.

Автоматизация офисных приложений. Облачные технологии: Документы, Таблицы, Презентации, Формы. Совместный доступ. Настройка совместного доступа.

ЗАДАНИЯ К ЛАБОРАТОРНЫМ ЗАНЯТИЯМ РАЗДЕЛА 1

Тема лабораторного занятия: Продвинутые методы обработки текстовых документов.

Форма практического задания: лабораторный практикум.

Лабораторная работа №1. Программные средства реализации информационных процессов. Технологии создания и преобразования текстовых данных.

Лабораторная работа №2. Технологии создания и преобразования текстовых данных. Работа с дополнительными объектами, таблицами и графическими объектами документа.

Лабораторная работа №3, 4. Технологии автоматизации обработки документов в текстовых процессорах. Возможности текстового процессора по созданию и обработке больших документов сложной структуры. Работа в режиме главного документа.

Лабораторная работа №5, 6. Технологии автоматизации обработки документов в текстовых процессорах. Автоматизация работы с типовыми документами.

РУБЕЖНЫЙ КОНТРОЛЬ К РАЗДЕЛУ 1

форма рубежного контроля – компьютерное тестирование

Пример вопросов:

Основные функции текстового редактора:

- копирование, перемещение, уничтожение и сортировка фрагментов текста;
- создание, редактирование, сохранение и печать текстов;
- автоматическая обработка информации, представленной в текстовых файлах;
- работа с нумерованным списком.

Что такое курсор?

- клавиша на клавиатуре;
- отметка на экране дисплея, указывающая позицию, в которой будет отображен вводимый с клавиатуры символ;
- наименьший элемент изображения на экране;
- видимый символ.

ЗАДАНИЯ К ЛАБОРАТОРНЫМ ЗАНЯТИЯМ РАЗДЕЛА 2

Тема лабораторного занятия: Продвинутые методы обработки электронных таблиц.

Форма практического задания: лабораторный практикум.

Лабораторная работа №7. Принципы функционирования электронных таблиц. Ввод, редактирование и форматирование данных в электронных таблицах.

Лабораторная работа №8. Информационные технологии обработки числовой информации в электронных таблицах. Вычисления, анализ и визуализация данных в электронных таблицах.

Лабораторная работа №9. Анализ данных в электронных таблицах Использование списков для анализа данных в электронных таблицах.

Лабораторная работа №10. Анализ данных в электронных таблицах Изучение инструментов анализа данных. Решение оптимизационных задач.

Лабораторная работа №11, 12. Информационные технологии обработки числовой информации с помощью финансовых функций.

РУБЕЖНЫЙ КОНТРОЛЬ К РАЗДЕЛУ 2

форма рубежного контроля – компьютерное тестирование

Пример вопросов:

Основное назначение электронных таблиц -

- редактировать и форматировать текстовые документы;
- хранить большие объемы информации;
- выполнять расчет по формулам;
- нет правильного ответа.

Что позволяет выполнять электронная таблица?

- решать задачи на прогнозирование и моделирование ситуаций;
- представлять данные в виде диаграмм, графиков;
- при изменении данных автоматически пересчитывать результат;
- выполнять чертежные работы.

ЗАДАНИЯ К ЛАБОРАТОРНЫМ ЗАНЯТИЯМ РАЗДЕЛА 3

Тема лабораторного занятия: Информационно-коммуникационные технологии.

Форма практического задания: лабораторный практикум.

Лабораторная работа №13. Технологии создания компьютерных презентаций. Создание интерактивных презентаций.

Лабораторная работа №14. Заполнение электронного портфолио обучающегося РГСУ.

Лабораторная работа №15. Изучение Национальной программы «Цифровая экономика Российской Федерации».

Лабораторная работа №16. Глобальная компьютерная сеть Интернет. Использование служб Интернета для решения практических задач.

Лабораторная работа №17, 18. Принципы функционирования реляционных баз данных. Создание и редактирование базы данных.

РУБЕЖНЫЙ КОНТРОЛЬ К РАЗДЕЛУ 3

форма рубежного контроля – компьютерное тестирование

Пример вопросов:

База данных – это...

- ядро автоматической идентификационной системы (АИС) офиса;
- способ повысить эффективность деятельности фирмы за счет внедрения новых технологий из сферы ИТ в канцелярскую деятельность;

- связующее звено отделов в составе предприятия вне зависимости от его размера;
- специализированная техническая поддержка производственных объектов в удаленном режиме.

Что из перечисленного НЕ является операционной системой?

- Autocad;
- Microsoft Windows;
- Linux;
- iOS.

РАЗДЕЛ 3. УЧЕБНО-МЕТОДИЧЕСКОЕ ОБЕСПЕЧЕНИЕ САМОСТОЯТЕЛЬНОЙ РАБОТЫ ОБУЧАЮЩИХСЯ ПО ДИСЦИПЛИНЕ (МОДУЛЮ)

3.1. Виды самостоятельной работы обучающихся по дисциплине (модулю)

Очной формы обучения

Раздел, тема	Количество часов	Вид самостоятельной работы
Модуль 1 (Семестр 1)		
Раздел 1. Продвинутое методы обработки текстовых документов	8	Самостоятельное изучение материала раздела
Раздел 2. Продвинутое методы обработки электронных таблиц	9	Самостоятельное изучение материала раздела
Раздел 3. Информационно-коммуникационные технологии	10	Самостоятельное изучение материала раздела
Общий объем по модулю/семестру, часов	27	
Общий объем по дисциплине (модулю), часов	27	

Очно-заочная форма обучения

Раздел, тема	Количество часов	Вид самостоятельной работы
Модуль 1 (Семестр 2)		
Раздел 1. Продвинутое методы обработки текстовых документов	16	Самостоятельное изучение материала раздела
Раздел 2. Продвинутое методы обработки электронных таблиц	17	Самостоятельное изучение материала раздела
Раздел 3. Информационно-коммуникационные технологии	18	Самостоятельное изучение материала раздела
Общий объем по модулю/семестру, часов	51	
Общий объем по дисциплине (модулю), часов	51	

3.2. Задания для самостоятельной работы

Вопросы для самостоятельной работы к Разделу 1

1. Способы управления свойствами символов текста.
2. Способы управления свойствами абзацев.
3. Способы управления свойствами страницы.
4. Понятие раздела документа, его свойства.
5. Колонтитулы и способы их создания.
6. Списки и их виды.
7. Понятие «Стиль» и возможности этой функции текстового процессора.
8. Сноски, назначение и виды.
9. Назначение закладок.
10. Назначение и способы создания примечаний.

11. Способы ввода информации об авторе примечаний при их создании.
12. Назначение и способы создания перекрестных ссылок.
13. Таблицы и способы их создания в текстовом процессоре.
14. Понятие «поля» и способы их использования для выполнения вычислений в документе.
15. Назначение, виды и способы создания диаграмм в документе.
16. Способы создания формул в тексте документа.
17. Виды графических объектов, создаваемых средствами текстового процессора и способы управления их свойствами.
18. Понятие «стиля». Способы создания и изменения стиля.
19. Технология OLE. Понятия «связывание» и «внедрение» объектов.
20. Создание связанных и внедренных объектов в текстовом документе.
21. Списки и способы их создания и форматирования.
22. Понятие «полей» (инструкций) и правила их формирования.
23. Правила набора текста с учетом дальнейшего использования при подготовке публикаций.

Литература для самостоятельного изучения к Разделу 1.

1. Трофимов, В. В. Информационные технологии в 2 т. Том 1 : учебник для вузов / В. В. Трофимов. — Москва : Издательство Юрайт, 2023. — 238 с. — (Высшее образование). — ISBN 978-5-534-01935-3. — Текст : электронный // Образовательная платформа Юрайт [сайт]. — URL: <https://urait.ru/bcode/512725> (дата обращения: 02.03.2023).
2. Гаврилов, М. В. Информатика и информационные технологии : учебник для вузов / М. В. Гаврилов, В. А. Климов. — 5-е изд., перераб. и доп. — Москва : Издательство Юрайт, 2023. — 355 с. — (Высшее образование). — ISBN 978-5-534-15819-9. — Текст : электронный // Образовательная платформа Юрайт [сайт]. — URL: <https://urait.ru/bcode/509820> (дата обращения: 02.03.2023).
3. Трофимов, В. В. Информационные технологии в 2 т. Том 2 : учебник для вузов / В. В. Трофимов. — Москва : Издательство Юрайт, 2023. — 390 с. — (Высшее образование). — ISBN 978-5-534-01937-7. — Текст : электронный // Образовательная платформа Юрайт [сайт]. — URL: <https://urait.ru/bcode/512726> (дата обращения: 02.03.2023).
4. Новожилов, О. П. Информатика в 2 ч. Часть 1 : учебник для вузов / О. П. Новожилов. — 3-е изд., перераб. и доп. — Москва : Издательство Юрайт, 2023. — 320 с. — (Высшее образование). — ISBN 978-5-534-09964-5. — Текст : электронный // Образовательная платформа Юрайт [сайт]. — URL: <https://urait.ru/bcode/516246> (дата обращения: 02.03.2023).
5. Новожилов, О. П. Информатика в 2 ч. Часть 2 : учебник для вузов / О. П. Новожилов. — 3-е изд., перераб. и доп. — Москва : Издательство Юрайт, 2023. — 302 с. — (Высшее образование). — ISBN 978-5-534-09966-9. — Текст : электронный // Образовательная платформа Юрайт [сайт]. — URL: <https://urait.ru/bcode/516247> (дата обращения: 02.03.2023).

Вопросы для самостоятельной работы к Разделу 2

1. Ознакомление с интерфейсом программы.
2. Освоение процедуры ввода данных в ячейки таблицы.
3. Использование средств, повышающих эффективность ввода данных.
4. Изучение основных приемов редактирования таблиц.
5. Форматирование текстовых данных.
6. Форматирование числовых данных.
7. Создание условных форматов и примечаний.
8. Состав рабочей книги табличного процессора и особенности объектов, входящих в него.
9. Создание рабочей книги. Технология работы с листами.
10. Ввод и редактирование данных (ввод чисел, ввод текста, ввод одного значения сразу в несколько ячеек, редактирование содержимого ячейки).

11. Особенности различных форматов данных, используемых в таблицах.
12. Ряды автозаполнения как средство автоматизации ввода данных в таблицы.
13. Правила создания формул в табличном процессоре.
14. Запись формул и порядок выполнения операций при вычислениях, заданных ими.
15. Ссылка как операнд формулы. Виды ссылок и особенности их использования для вычислений.
16. Использование мастера функций для ввода формул.
17. Синтаксис и правила использования статистических функций.
18. Синтаксис и правила использования логических функций.
19. Типы диаграмм и графиков, способы их построения.
20. Назначение диаграмм различных типов.
21. Объекты диаграмм (ряды данных, надписи, линии сетки, легенда).
22. Методы оформления диаграмм различного типа.
23. Списки и требования к их содержанию и оформлению.
24. Сортировка данных и способы ее осуществления (одноуровневая, многоуровневая).
25. Фильтры и их виды.
26. Сущность сводных таблиц и способы их создания.
27. Консолидация данных и способы ее осуществления, методы консолидации.
28. Функции прогнозирования, их назначение и применение.
29. Назначение метода Подбор параметра.
30. Круг задач, решаемых методом Подбор параметра.
31. Назначение метода Поиск решения.
32. Особенности задач, решаемых с помощью метода Поиск решения.
33. Способы задания ограничений для задач поиска решения.
34. Создание элементов управления на рабочем листе (списки, флажки).
35. Финансовые функции, их назначение, синтаксис, аргументы финансовых функций.
36. Правила создания формул с использованием финансовых функций в табличном процессоре.
37. Использование мастера функций для ввода формул.
38. Назначение, синтаксис и правила использования таблиц подстановки.
39. Использование одномерных и двумерных таблиц подстановки для анализа финансовых данных.

Литература для самостоятельного изучения к Разделу 2.

1. Трофимов, В. В. Информационные технологии в 2 т. Том 1 : учебник для вузов / В. В. Трофимов. — Москва : Издательство Юрайт, 2023. — 238 с. — (Высшее образование). — ISBN 978-5-534-01935-3. — Текст : электронный // Образовательная платформа Юрайт [сайт]. — URL: <https://urait.ru/bcode/512725> (дата обращения: 02.03.2023).
2. Гаврилов, М. В. Информатика и информационные технологии : учебник для вузов / М. В. Гаврилов, В. А. Климов. — 5-е изд., перераб. и доп. — Москва : Издательство Юрайт, 2023. — 355 с. — (Высшее образование). — ISBN 978-5-534-15819-9. — Текст : электронный // Образовательная платформа Юрайт [сайт]. — URL: <https://urait.ru/bcode/509820> (дата обращения: 02.03.2023).
3. Трофимов, В. В. Информационные технологии в 2 т. Том 2 : учебник для вузов / В. В. Трофимов. — Москва : Издательство Юрайт, 2023. — 390 с. — (Высшее образование). — ISBN 978-5-534-01937-7. — Текст : электронный // Образовательная платформа Юрайт [сайт]. — URL: <https://urait.ru/bcode/512726> (дата обращения: 02.03.2023).
4. Новожилов, О. П. Информатика в 2 ч. Часть 1 : учебник для вузов / О. П. Новожилов. — 3-е изд., перераб. и доп. — Москва : Издательство Юрайт, 2023. — 320 с. — (Высшее образование). — ISBN 978-5-534-09964-5. — Текст : электронный // Образовательная платформа Юрайт [сайт]. — URL: <https://urait.ru/bcode/516246> (дата обращения: 02.03.2023).

5. Новожилов, О. П. Информатика в 2 ч. Часть 2 : учебник для вузов / О. П. Новожилов. — 3-е изд., перераб. и доп. — Москва : Издательство Юрайт, 2023. — 302 с. — (Высшее образование). — ISBN 978-5-534-09966-9. — Текст : электронный // Образовательная платформа Юрайт [сайт]. — URL: <https://urait.ru/bcode/516247> (дата обращения: 02.03.2023).

Вопросы для самостоятельной работы к Разделу 3

1. Функциональные возможности программ подготовки презентаций.
2. Режимы работы программ подготовки презентаций.
3. Методика проектирования презентаций.
4. Факторы эффективности устных выступлений.
5. Ключевые цели национальной программы «Цифровая экономика Российской Федерации».
6. Основные задачи программы «Цифровая экономика Российской Федерации».
7. Основные сквозные цифровые технологии программы «Цифровая экономика Российской Федерации».
8. Технологии в области работы с данными: искусственный интеллект, туманные вычисления, квантовые технологии, суперкомпьютерные технологии, технологии идентификации, математическое моделирование, технологии блокчейна, нейронные сети, киберфизические системы (cps), 3d-технологии (печать) или «аддитивное производство», роботизация, технологии открытого производства, беспилотные технологии, биометрические технологии.
9. Назначение, классификация и состав информационных технологий защиты информации.
10. Сетевые модели «облачных» сервисов.
11. Infrastructure-as-a-Service (IaaS).
12. Software-as-a-Service (SaaS). Преимущества и риски, связанные с SaaS. Область применения SaaS.
13. Platform-as-a-Service (PaaS).
14. Облачные сервисы.

Литература для самостоятельного изучения к Разделу 3.

1. Трофимов, В. В. Информационные технологии в 2 т. Том 1 : учебник для вузов / В. В. Трофимов. — Москва : Издательство Юрайт, 2023. — 238 с. — (Высшее образование). — ISBN 978-5-534-01935-3. — Текст : электронный // Образовательная платформа Юрайт [сайт]. — URL: <https://urait.ru/bcode/512725> (дата обращения: 02.03.2023).
2. Гаврилов, М. В. Информатика и информационные технологии : учебник для вузов / М. В. Гаврилов, В. А. Климов. — 5-е изд., перераб. и доп. — Москва : Издательство Юрайт, 2023. — 355 с. — (Высшее образование). — ISBN 978-5-534-15819-9. — Текст : электронный // Образовательная платформа Юрайт [сайт]. — URL: <https://urait.ru/bcode/509820> (дата обращения: 02.03.2023).
3. Трофимов, В. В. Информационные технологии в 2 т. Том 2 : учебник для вузов / В. В. Трофимов. — Москва : Издательство Юрайт, 2023. — 390 с. — (Высшее образование). — ISBN 978-5-534-01937-7. — Текст : электронный // Образовательная платформа Юрайт [сайт]. — URL: <https://urait.ru/bcode/512726> (дата обращения: 02.03.2023).
4. Новожилов, О. П. Информатика в 2 ч. Часть 1 : учебник для вузов / О. П. Новожилов. — 3-е изд., перераб. и доп. — Москва : Издательство Юрайт, 2023. — 320 с. — (Высшее образование). — ISBN 978-5-534-09964-5. — Текст : электронный // Образовательная платформа Юрайт [сайт]. — URL: <https://urait.ru/bcode/516246> (дата обращения: 02.03.2023).
5. Новожилов, О. П. Информатика в 2 ч. Часть 2 : учебник для вузов / О. П. Новожилов. — 3-е изд., перераб. и доп. — Москва : Издательство Юрайт, 2023. — 302 с. — (Высшее образование). — ISBN 978-5-534-09966-9. — Текст : электронный // Образовательная платформа Юрайт [сайт]. — URL: <https://urait.ru/bcode/516247> (дата обращения: 02.03.2023).

3.3. Методические указания к самостоятельной работе по дисциплине (модулю)

Освоение слушателями программы предполагает изучение материалов дисциплин (модулей) в ходе самостоятельной работы.

Для успешного освоения дисциплины (модуля) и достижения поставленных целей необходимо внимательно ознакомиться с рабочей программой дисциплины (модуля), доступной в электронной информационно-образовательной среде РГСУ.

Следует обратить внимание на списки основной и дополнительной литературы, на предлагаемые преподавателем ресурсы информационно-телекоммуникационной сети Интернет. Эта информация необходима для самостоятельной работы обучающегося.

Для более углубленного изучения темы задания для самостоятельной работы рекомендуется выполнять параллельно с изучением данной темы. При выполнении заданий по возможности используйте наглядное представление материала.

Самостоятельная работа включает разнообразный комплекс видов и форм работы обучающихся.

Выполнение тестовых заданий.

Тестовые задания содержат вопросы и 3-4 варианта ответа по базовым положениям изучаемой темы, составлены с расчетом на знания, полученные слушателями в процессе изучения темы.

Тестовые задания выполняются в письменной или электронной форме и сдаются преподавателю, ведущему дисциплину (модуль).

РАЗДЕЛ 4. ОЦЕНОЧНЫЕ МАТЕРИАЛЫ ПО ДИСЦИПЛИНЕ (МОДУЛЮ)

4.1. Форма промежуточной аттестации обучающегося по дисциплине (модулю)

Контрольным мероприятием промежуточной аттестации обучающихся по дисциплине (модулю) является зачет и дифференцированный зачет, который проводится в устной форме.

4.2. Оценочные материалы, определяющие процедуры оценивания знаний, умений, навыков и (или) опыта деятельности, характеризующих этапы формирования компетенций

4.2.1. Организационные основы применения балльно-рейтинговой системы оценки успеваемости обучающихся по дисциплине (модулю)

Оценка качества освоения обучающимися дисциплины (модуля) реализуется в формате балльно-рейтинговой системы оценки успеваемости обучающихся (БРСО).

БРСО в ходе текущего контроля успеваемости и промежуточной аттестации осуществляется по 100-балльной шкале.

Академический рейтинг обучающегося по дисциплине (модулю) складывается из результатов:

- текущего контроля успеваемости (максимальный текущий рейтинг обучающегося 80 рейтинговых баллов;
- промежуточной аттестации (максимальный рубежный рейтинг обучающегося 20 рейтинговых баллов.

Условия оценки освоения обучающимся дисциплины (модуля) в формате БРСО доводятся преподавателем до сведения обучающихся на первом учебном занятии, а также размещены в свободном доступе в электронной информационно-образовательной среде Университета.

4.2.2. Проведение текущего контроля успеваемости обучающихся по дисциплине (модулю) в соответствии с балльно-рейтинговой системой оценки успеваемости обучающегося

В течение учебного семестра до промежуточной аттестации на основании утвержденной рабочей программы дисциплины (модуля) формируется текущий рейтинг обучающегося. Текущий рейтинг обучающегося складывается как сумма рейтинговых баллов, полученных им в течение учебного семестра по всем видам учебных занятий по дисциплине (модулю).

В процессе текущего контроля оцениваются следующие действия обучающегося, направленные на освоение компетенций в рамках изучения учебной дисциплины:

– академическая активность (посещаемость учебных занятий, самостоятельное изучение содержания учебной дисциплины в электронной информационно-образовательной среде, соблюдение сроков сдачи практических заданий и текущих контрольных мероприятий и др.);

– выполнение и сдача текущих и итогового практических заданий (эссе, рефераты, творческие задания, кейс-задания, лабораторные работы, расчетные задания и др., активное участие в групповых интерактивных занятиях (дискуссии, WiKi-проекты и др.), защита проектов и др.);

– прохождение рубежей текущего контроля, включая соблюдение графика их прохождения в электронной информационно-образовательной среде.

Для планирования расчета текущего рейтинга обучающегося используются следующие пропорции:

Вид учебного действия	Максимальная рейтинговая оценка, баллов
академическая активность	10
практические задания	40
<i>из них: текущие практические задания</i>	20
<i>итоговое практическое задание</i>	20
рубежи текущего контроля	30
ИТОГО:	80

В течение учебного семестра по дисциплине (модулю) обучающимся должен быть накоплен текущий рейтинг не менее 52 рейтинговых баллов (65% от максимального значения текущего рейтинга).

Необходимыми условиями допуска обучающегося к промежуточной аттестации по дисциплине являются положительное прохождение обучающимся не менее 65% рубежей текущего контроля с накоплением не менее 65% максимального рейтингового балла за каждый рубеж текущего контроля и положительное выполнение итогового практического задания с накоплением не менее 65% максимального рейтингового балла, установленного за итоговое практическое задание.

Невыполнение вышеуказанных условий является текущей академической задолженностью, которая должна быть ликвидирована обучающимся до контрольного мероприятия промежуточной аттестации.

Сведения о наличии у обучающихся текущей академической задолженности, сроках и порядке добора рейтинговых баллов для её ликвидации доводятся до обучающихся педагогическим работником.

В случае неликвидации текущей академической задолженности, педагогический работник обязан во время контрольного мероприятия промежуточной аттестации поставить обучающемуся 0 рейтинговых баллов. В этом случае ликвидация текущей академической задолженности возможна в периоды проведения повторной промежуточной аттестации.

4.2.3. Проведение промежуточной аттестации обучающихся по дисциплине (модулю) в соответствии с балльно-рейтинговой системой оценки успеваемости обучающегося

Промежуточная аттестация по дисциплине (модулю) проводится в соответствии с Положением о промежуточной аттестации обучающихся по основным профессиональным образовательным программам в Российском государственном социальном университете и Положением о балльно-рейтинговой системе оценки успеваемости обучающихся по основным профессиональным образовательным программам в Российском государственном социальном университете в действующей редакции.

На промежуточную аттестацию отводится 20 рейтинговых баллов.

Ответы обучающегося на контрольном мероприятии промежуточной аттестации оцениваются педагогическим работником по 20 - балльной шкале, а итоговая оценка по дисциплине (модулю) выставляется по пятибалльной системе для дифференцированного зачета.

Критерии выставления оценки определяются Положением о балльно-рейтинговой системе оценки успеваемости обучающихся по основным профессиональным образовательным программам высшего образования - программам бакалавриата, программам специалитета, программам магистратуры в Российском государственном социальном университете.

В процессе определения рубежного рейтинга обучающегося используется следующая шкала:

Рубежный рейтинг	Критерии оценки освоения обучающимся учебной дисциплины в ходе контрольных мероприятий промежуточной аттестации
19-20 рейтинговых баллов	обучающийся глубоко и прочно усвоил программный материал, исчерпывающе, последовательно, грамотно и логически стройно его излагает, тесно увязывает с задачами и будущей деятельностью, не затрудняется с ответом при видоизменении задания, свободно справляется с задачами и практическими заданиями, правильно обосновывает принятые решения, умеет самостоятельно обобщать и излагать материал, не допуская ошибок
16-18 рейтинговых баллов	обучающийся твердо знает программный материал, грамотно и по существу излагает его, не допуская существенных неточностей в ответе на вопрос, может правильно применять теоретические положения и владеет необходимыми умениями и навыками при выполнении практических заданий
13-15 рейтинговых баллов	обучающийся освоил основной материал, но не знает отдельных деталей, допускает неточности, недостаточно правильные формулировки, нарушает последовательность в изложении программного материала и испытывает затруднения в выполнении практических заданий
1-12 рейтинговых баллов	обучающийся не знает значительной части программного материала, допускает существенные ошибки, с большими затруднениями выполняет практические задания
0 рейтинговых баллов	не аттестован

4.3. Перечень заданий для проведения текущей и промежуточной оценки знаний, умений, навыков и (или) опыта деятельности, характеризующих этапы формирования компетенций

4.3.1. Оценочные материалы для проведения текущей аттестации и рубежного контроля, обучающихся по дисциплине (модулю)

Перечень вопросов рубежного контроля и текущей аттестации

№ п/п	Контролируемые разделы дисциплины	Код контролируемой компетенций	Форма рубежного контроля	Вопросы рубежного контроля
1.	Раздел -1 «Продвинутые методы обработки текстовых документов»	УК-1	Компьютерное тестирование	<p>Основные функции текстового редактора:</p> <ul style="list-style-type: none"> • копирование, перемещение, уничтожение и сортировка фрагментов текста; • создание, редактирование, сохранение и печать текстов; • автоматическая обработка информации, представленной в текстовых файлах; • работа с нумерованным списком. <p>Курсором называется...</p> <ul style="list-style-type: none"> • клавиша на клавиатуре; • отметка на экране дисплея, указывающая позицию, в которой будет отображен вводимый с клавиатуры символ; • наименьший элемент изображения на экране; • видимый символ.
		УК-4	Компьютерное тестирование	<p>Для организации взаимодействия пользователей при совместной работе с документами в Libre Office используются инструменты пункта меню:</p> <ul style="list-style-type: none"> • файл • правка • вид
		ОПК-5 ОПК-6	Компьютерное тестирование	<p>Что такое LibreOffice, Writer, Word, Блокнот?</p> <ul style="list-style-type: none"> • графические редакторы; • текстовые редакторы; • электронные таблицы; • базы данных.
2.	Раздел -2 «Продвинутые методы обработки	УК-1	Компьютерное тестирование	<p>Основное назначение электронных таблиц -</p> <ul style="list-style-type: none"> • редактировать и форматировать текстовые документы; • хранить большие объемы информации;

	электронных таблиц»			<ul style="list-style-type: none"> • выполнять расчет по формулам; • нет правильного ответа.
		УК-4	Компьютерное тестирование	<p>При подготовке презентации для публичного выступления следует учесть, что наиболее наглядно будет выглядеть представление средних зарплат представителей разных профессий в виде диаграммы:</p> <ul style="list-style-type: none"> • круговой; • ярусной; • столбчатой; • линейной.
		ОПК-5 ОПК-6	Компьютерное тестирование	<p>Что позволяет выполнять электронная таблица?</p> <ul style="list-style-type: none"> • решать задачи на прогнозирование и моделирование ситуаций; • представлять данные в виде диаграмм, графиков; • при изменении данных автоматически пересчитывать результат; • выполнять чертежные работы.
3.	Раздел -3 «Информационно-коммуникационные технологии»	УК-1	Компьютерное тестирование	<p>Составная часть презентации, содержащая различные объекты, называется...</p> <ul style="list-style-type: none"> • слайд; • лист; • кадр; • рисунок.
		УК-4	Компьютерное тестирование	<p>Можно ли вставить на слайд презентации, подготавливаемой для публичного выступления, гиперссылку?</p> <ul style="list-style-type: none"> • да; • нет; • иногда; • никогда.
		ОПК-5 ОПК-6	Компьютерное тестирование	<p>База данных – это...</p> <ul style="list-style-type: none"> • ядро автоматической идентификационной системы (АИС) офиса; • способ повысить эффективность деятельности фирмы за счет внедрения новых технологий из сферы ИТ в канцелярскую деятельность; • связующее звено отделов в составе предприятия вне зависимости от его размера; • специализированная техническая поддержка производственных объектов в удаленном режиме.

4.3.2. Оценочные материалы для проведения промежуточной аттестации обучающихся по дисциплине (модулю)

Задания для проведения промежуточной аттестации обучающихся по дисциплине (модулю)

Коды контролируемой компетенции	Вопросы/ Задания
УК-1	<ol style="list-style-type: none">1. Способы управления свойствами символов текста.2. Способы управления свойствами абзацев.3. Способы управления свойствами страницы.4. Понятие раздела документа, его свойства.5. Колонтитулы и способы их создания.6. Списки и их виды.7. Понятие «Стиль» и возможности этой функции текстового процессора.8. Сноски, назначение и виды.9. Назначение закладок.10. Назначение и способы создания примечаний.11. Способы ввода информации об авторе примечаний при их создании.12. Назначение и способы создания перекрестных ссылок.13. Таблицы и способы их создания в текстовом процессоре.14. Понятие «поля» и способы их использования для выполнения вычислений в документе.15. Назначение, виды и способы создания диаграмм в документе.16. Способы создания формул в тексте документа.17. Виды графических объектов, создаваемых средствами текстового процессора и способы управления их свойствами.18. Понятие «стиля». Способы создания и изменения стиля.19. Технология OLE. Понятия «связывание» и «внедрение» объектов.20. Создание связанных и внедренных объектов в текстовом документе.21. Списки и способы их создания и форматирования.22. Понятие «полей» (инструкций) и правила их формирования.23. Правила набора текста с учетом дальнейшего использования при подготовке публикаций.24. Ознакомление с интерфейсом программы.25. Освоение процедуры ввода данных в ячейки таблицы.26. Использование средств, повышающих эффективность ввода данных.27. Изучение основных приемов редактирования таблиц.28. Форматирование текстовых данных.29. Форматирование числовых данных.30. Создание условных форматов и примечаний.
УК-4	<ol style="list-style-type: none">1. Состав рабочей книги табличного процессора и особенности объектов, входящих в него.2. Создание рабочей книги. Технология работы с листами.3. Ввод и редактирование данных (ввод чисел, ввод текста, ввод одного значения сразу в несколько ячеек, редактирование содержимого ячейки).4. Особенности различных форматов данных, используемых в таблицах.5. Ряды автозаполнения как средство автоматизации ввода данных в таблицы.

	<ol style="list-style-type: none"> 6. Правила создания формул в табличном процессоре. 7. Запись формул и порядок выполнения операций при вычислениях, заданных ими. 8. Ссылка как операнд формулы. Виды ссылок и особенности их использования для вычислений. 9. Использование мастера функций для ввода формул. 10. Синтаксис и правила использования статистических функций. 11. Синтаксис и правила использования логических функций. 12. Типы диаграмм и графиков, способы их построения. 13. Назначение диаграмм различных типов. 14. Объекты диаграмм (ряды данных, надписи, линии сетки, легенда). 15. Методы оформления диаграмм различного типа. 16. Списки и требования к их содержанию и оформлению. 17. Сортировка данных и способы ее осуществления (одноуровневая, многоуровневая). 18. Фильтры и их виды. 19. Сущность сводных таблиц и способы их создания. 20. Консолидация данных и способы ее осуществления, методы консолидации. 21. Функции прогнозирования, их назначение и применение. 22. Назначение метода Подбор параметра. 23. Круг задач, решаемых методом Подбор параметра. 24. Назначение метода Поиск решения. 25. Особенности задач, решаемых с помощью метода Поиск решения. 26. Способы задания ограничений для задач поиска решения. 27. Создание элементов управления на рабочем листе (списки, флажки). 28. Финансовые функции, их назначение, синтаксис, аргументы финансовых функций. 29. Правила создания формул с использованием финансовых функций в табличном процессоре. 30. Использование мастера функций для ввода формул. 31. Назначение, синтаксис и правила использования таблиц подстановки. 32. Использование одномерных и двумерных таблиц подстановки для анализа финансовых данных. 33. Функциональные возможности программ подготовки презентаций. 34. Режимы работы программ подготовки презентаций. 35. Методика проектирования презентаций. <p>Факторы эффективности устных выступлений.</p>
<p>ОПК-5 ОПК-6</p>	<ol style="list-style-type: none"> 1. Ключевые цели национальной программы «Цифровая экономика Российской Федерации». 2. Основные задачи программы «Цифровая экономика Российской Федерации». 3. Основные сквозные цифровые технологии программы «Цифровая экономика Российской Федерации». 4. Технологии в области работы с данными: искусственный интеллект, туманные вычисления, квантовые технологии, суперкомпьютерные технологии, технологии идентификации, математическое моделирование, технологии блокчейна, нейронные сети, киберфизические системы (cps), 3d-технологии (печать) или «аддитивное производство», роботизация, технологии открытого производства, беспилотные технологии, биометрические технологии.

	<ol style="list-style-type: none"> 5. Назначение, классификация и состав информационных технологий защиты информации. 6. Сетевые модели «облачных» сервисов. 7. Infrastructure-as-a-Service (IaaS). 8. Software-as-a-Service (SaaS). Преимущества и риски, связанные с SaaS. Область применения SaaS. 9. Platform-as-a-Service (PaaS). 10. Облачные сервисы.
УК-1	<ol style="list-style-type: none"> 1. Создать титульный лист, предшествующий тексту файла. На нем разместить общий заголовок документа: «Возможности текстового процессора» и подзаголовок «Работа студента 1-го курса фамилия имя отчество». Оформить текст одного из фрагментов как трёхколонный. Оформить начало другого фрагмента буквицей. Создать закладки в начале нескольких фрагментов. Создать указатель для специальных терминов, содержащихся в тексте. Создать новый стиль, в котором увеличены размер шрифта и расстояние между абзацами, выравнивание текста осуществляется по правой границе. Применить полученный стиль к двум первым абзацам. Создать сноски, поясняющие специальные термины, содержащиеся в тексте. Несколько абзацев оформить как нумерованный список. Создать колонтитулы: верхний - на четных страницах с названием файла, на нечетных – с указанием текущей даты, нижний колонтитул – номер страницы. Результаты сохранить. 2. Создать письмо с информацией о сроках и месте проведения дня открытых дверей факультета для рассылки руководителям трех школ района. Воспользоваться механизмом слияния для включения в текст письма реквизитов: Номера школы в адресной части письма, обращения, имени и отчества адресата – в его основной части. Для оформления письма использовать графические средства. Бланк письма, источник данных и документ слияния сохранить в созданной папке.
УК-4	<ol style="list-style-type: none"> 1. Выполнить настройку списка рассылки в почтовом клиенте. 2. В текстовом процессоре создать шаблон стандартного письма. На основе шаблона создать текстовый документ. 3. На основе данных электронной таблицы «Клиенты» выполнить слияние текстовых документов для рассылки клиентам стандартного письма.
ОПК-5 ОПК-6	<ol style="list-style-type: none"> 1. Построить графики функций $y_1 = x - 3x - 100$ и на интервале $[-3,3]$ с шагом $h=0,5$. Определить точные координаты пересечения функций методом подбора параметра. Продемонстрировать возможности оформления графика. 2. Разработать алгоритм решения задачи и построить график функции: $y = \begin{cases} \sqrt[3]{1 + x^2}, & \text{если } x \leq 0, \\ x + 1,28, & \text{в противном случае.} \end{cases}$ <p>Для решения использовать логическую функцию ЕСЛИ.</p> 2. Рассчитать ежемесячные выплаты по кредиту в 500000 руб для различных значений процентной ставки и разных сроках выплаты кредита. 3. Рассчитать варианты сроков выплаты кредита в 1000000 руб для разных вариантов процентной ставки и значений ежемесячной выплаты.

РАЗДЕЛ 5. УСЛОВИЯ РЕАЛИЗАЦИИ ДИСЦИПЛИНЫ (МОДУЛЯ)

5.1. Перечень основной и дополнительной учебной литературы для освоения дисциплины (модуля)

5.1.1. Основная литература

1. Трофимов, В. В. Информационные технологии в 2 т. Том 1 : учебник для вузов / В. В. Трофимов. — Москва : Издательство Юрайт, 2023. — 238 с. — (Высшее образование). — ISBN 978-5-534-01935-3. — Текст : электронный // Образовательная платформа Юрайт [сайт]. — URL: <https://urait.ru/bcode/512725> (дата обращения: 02.03.2023).

2. Гаврилов, М. В. Информатика и информационные технологии : учебник для вузов / М. В. Гаврилов, В. А. Климов. — 5-е изд., перераб. и доп. — Москва : Издательство Юрайт, 2023. — 355 с. — (Высшее образование). — ISBN 978-5-534-15819-9. — Текст : электронный // Образовательная платформа Юрайт [сайт]. — URL: <https://urait.ru/bcode/509820> (дата обращения: 02.03.2023).

3. Трофимов, В. В. Информационные технологии в 2 т. Том 2 : учебник для вузов / В. В. Трофимов. — Москва : Издательство Юрайт, 2023. — 390 с. — (Высшее образование). — ISBN 978-5-534-01937-7. — Текст : электронный // Образовательная платформа Юрайт [сайт]. — URL: <https://urait.ru/bcode/512726> (дата обращения: 02.03.2023).

5.1.2. Дополнительная литература

1. Новожилов, О. П. Информатика в 2 ч. Часть 1 : учебник для вузов / О. П. Новожилов. — 3-е изд., перераб. и доп. — Москва : Издательство Юрайт, 2023. — 320 с. — (Высшее образование). — ISBN 978-5-534-09964-5. — Текст : электронный // Образовательная платформа Юрайт [сайт]. — URL: <https://urait.ru/bcode/516246> (дата обращения: 02.03.2023).

2. Новожилов, О. П. Информатика в 2 ч. Часть 2 : учебник для вузов / О. П. Новожилов. — 3-е изд., перераб. и доп. — Москва : Издательство Юрайт, 2023. — 302 с. — (Высшее образование). — ISBN 978-5-534-09966-9. — Текст : электронный // Образовательная платформа Юрайт [сайт]. — URL: <https://urait.ru/bcode/516247> (дата обращения: 02.03.2023).

5.2 Перечень ресурсов информационно-коммуникационной сети «Интернет», необходимых для освоения дисциплины (модуля)

№№	Название электронного ресурса	Описание электронного ресурса	Используемый для работы адрес
1.	ЭБС «Университетская библиотека онлайн»	Электронная библиотека, обеспечивающая доступ высших и средних учебных заведений, публичных библиотек и корпоративных пользователей к наиболее востребованным материалам по всем отраслям знаний от ведущих российских издательств	http://biblioclub.ru/
2.	Научная электронная библиотека eLIBRARY.ru	Крупнейший российский информационно-аналитический портал в области науки, технологии, медицины и образования, содержащий рефераты и полные тексты более 34 млн научных публикаций и патентов	http://elibrary.ru/

3.	Образовательная платформа Юрайт	Электронно-библиотечная система для ВУЗов, ССУЗов, обеспечивающая доступ к учебникам, учебной и методической литературе по различным дисциплинам	https://urait.ru/
4.	База данных "EastView"	Полнотекстовая база данных периодических изданий	https://dlib.eastview.com
5.	Электронная библиотека "Grebennikon"	Библиотека предоставляет доступ более чем к 30 журналам, выпускаемых Издательским домом "Гребенников".	https://grebennikon.ru/

5.3 Методические указания для обучающихся по освоению дисциплины (модуля)

Освоение обучающимся дисциплины (модуля) предполагает изучение материалов дисциплины (модуля) на аудиторных занятиях и в ходе самостоятельной работы. Аудиторные занятия проходят в форме лекций, семинаров, практических и лабораторных занятий.

При подготовке к аудиторным занятиям необходимо помнить особенности каждой формы его проведения.

Подготовка к учебному занятию лекционного типа заключается в следующем.

С целью обеспечения успешного обучения обучающийся должен готовиться к лекции, поскольку она является важнейшей формой организации учебного процесса, поскольку:

- знакомит с новым учебным материалом;
- разъясняет учебные элементы, трудные для понимания;
- систематизирует учебный материал;
- ориентирует в учебном процессе.

С этой целью:

- внимательно прочитайте материал предыдущей лекции;
- ознакомьтесь с учебным материалом по учебнику и учебным пособиям с темой прочитанной лекции;
- внесите дополнения к полученным ранее знаниям по теме лекции на полях лекционной тетради;
- запишите возможные вопросы, которые вы зададите лектору на лекции по материалу изученной лекции;
- постарайтесь уяснить место изучаемой темы в своей подготовке;
- узнайте тему предстоящей лекции (по тематическому плану, по информации лектора) и запишите информацию, которой вы владеете по данному вопросу.

Подготовка к занятию семинарского типа

При подготовке и работе во время проведения лабораторных работ и занятий семинарского типа следует обратить внимание на следующие моменты: на процесс предварительной подготовки, на работу во время занятия, обработку полученных результатов, исправление полученных замечаний.

Предварительная подготовка к учебному занятию семинарского типа заключается в изучении теоретического материала в отведенное для самостоятельной работы время, ознакомление с инструктивными материалами с целью осознания задач лабораторной работы, техники безопасности при работе с приборами, веществами.

Обработка, обобщение полученных результатов лабораторной работы проводится обучающимися самостоятельно или под руководством преподавателя (в зависимости от степени сложности поставленных задач). В результате оформляется индивидуальный отчет. Подготовленная к сдаче на контроль и оценку работа сдается преподавателю. Форма отчетности может быть письменная, устная или две одновременно. Главным результатом в данном случае служит получение положительной оценки по каждой лабораторной работе. Это является

необходимым условием при проведении рубежного контроля и допуска к дифференцированному зачету. При получении неудовлетворительных результатов обучающийся имеет право в дополнительное время пересдать преподавателю работу до проведения промежуточной аттестации.

5.4 Информационно-технологическое обеспечение образовательного процесса по дисциплины (модуля)

5.4.1. Средства информационных технологий

1. Персональные компьютеры.
2. Средства доступа в Интернет.
3. Проектор.

5.4.2. Лицензионное и свободно распространяемое программное обеспечение, в том числе отечественного производства:

1. Операционная система: Astra Linux SE
2. Пакет офисных программ: LibreOffice
3. Справочная система Консультант+
4. Okular или Acrobat Reader DC
5. Ark или 7-zip
6. User Gate
7. TrueConf (client)

5.4.3. Информационные справочные системы и профессиональные базы данных

№№	Название электронного ресурса	Описание электронного ресурса	Используемый для работы адрес
1.	ЭБС «Университетская библиотека онлайн»	Электронная библиотека, обеспечивающая доступ высших и средних учебных заведений, публичных библиотек и корпоративных пользователей к наиболее востребованным материалам по всем отраслям знаний от ведущих российских издательств	http://biblioclub.ru/
2.	Научная электронная библиотека eLIBRARY.ru	Крупнейший российский информационно-аналитический портал в области науки, технологии, медицины и образования, содержащий рефераты и полные тексты более 34 млн научных публикаций и патентов	http://elibrary.ru/
3.	Образовательная платформа Юрайт	Электронно-библиотечная система для ВУЗов, ССУЗов, обеспечивающая доступ к учебникам, учебной и методической литературе по различным дисциплинам	https://urait.ru/
4.	База данных "EastView"	Полнотекстовая база данных периодических изданий	https://dlib.eastview.com
5.	Электронная библиотека "Grebennikon"	Библиотека предоставляет доступ более чем к 30 журналам, выпускаемых Издательским домом "Гребенников".	https://grebennikon.ru/

5.5. Материально-техническое обеспечение образовательного процесса по дисциплине (модулю)

Для изучения дисциплины (модуля) используются:

Учебная аудитория для занятий лекционного типа оснащена специализированной мебелью (стол для преподавателя, парты, стулья, доска для написания мелом); техническими средствами обучения (видеопроекторное оборудование, средства звуковоспроизведения, экран и имеющие выход в сеть Интернет).

По темам «1.1. Инструменты работы с текстовыми документами», «1.2. Автоматизация работы с текстовыми документами», «2.1. Инструменты работы с табличными документами», «2.2. Анализ данных в электронных таблицах», «3.1. Технологии создания презентаций», «3.2. Сетевые и облачные технологии в автоматизации офиса» проводятся лабораторные занятия в компьютерной лаборатории, оснащенной специализированной мебелью (стол для преподавателя, парты, стулья, доска для написания мелом); техническими средствами обучения (видеопроекторное оборудование, средства звуковоспроизведения, экран, персональные компьютеры с необходимым программным обеспечением, имеющим доступ в сеть Интернет).

Помещения для самостоятельной работы обучающихся: оснащены специализированной мебелью (парты, стулья) техническими средствами обучения (персональные компьютеры с доступом в сеть Интернет и обеспечением доступа в электронно-информационную среду университета, программным обеспечением).

5.6. Образовательные технологии

При реализации дисциплины (модуля) применяются различные образовательные технологии, в том числе технологии электронного обучения.

При освоении дисциплины (модуля) предусмотрено применение электронного обучения и дистанционных образовательных технологий.

Учебные часы дисциплины (модуля) предусматривают классическую контактную работу преподавателя с обучающимся в аудитории и контактную работу посредством электронной информационно-образовательной среды в синхронном и асинхронном режиме (вне аудитории) посредством применения возможностей компьютерных технологий (электронная почта, электронный учебник, тестирование, вебинар, видеофильм, презентация, форум и др.).

В рамках дисциплины (модуля) предусмотрены встречи с руководителями и работниками организаций, деятельность которых связана с направленностью, реализуемой основной профессиональной образовательной программы.

ЛИСТ РЕГИСТРАЦИИ ИЗМЕНЕНИЙ

№ п/п	Содержание изменения	Реквизиты документа об утверждении изменения	Дата введения изменения
1.	Утверждена и введена в действие решением Ученого совета факультета на основании Федерального государственного образовательного стандарта, утвержденного приказом Министерства науки и высшего образования Российской Федерации от 12.08.2020 г № 954	Протокол заседания Ученого совета факультета № 9 от «26_» апреля 2023 года	01.09.2023
2.	*	Протокол заседания Ученого совета факультета № _____ от «_____» _____ 20____ года	__.:__:_____
3.	*	Протокол заседания Ученого совета факультета № _____ от «_____» _____ 20____ года	__.:__:_____
4.	*	Протокол заседания Ученого совета факультета № _____ от «_____» _____ 20____ года	__.:__:_____



**МИНИСТЕРСТВО НАУКИ И ВЫСШЕГО ОБРАЗОВАНИЯ
РОССИЙСКОЙ ФЕДЕРАЦИИ**
**Филиал федерального государственного бюджетного
образовательного учреждения высшего образования
«РОССИЙСКИЙ ГОСУДАРСТВЕННЫЙ СОЦИАЛЬНЫЙ
УНИВЕРСИТЕТ» в г. Сочи Краснодарского края**



УТВЕРЖДАЮ
И.о. директора филиала РГСУ в
г. Сочи Краснодарского края
_____ З.А. Еремина
«18» августа 2023 г.

РАБОЧАЯ ПРОГРАММА ДИСЦИПЛИНЫ (МОДУЛЯ)
ТРАДИЦИОННЫЕ ЦЕННОСТИ: ОСНОВА РОССИЙСКОГО ОБЩЕСТВА

Направление подготовки
38.03.01 Экономика

Направленность
«Экономика и управление предприятием»

ОБРАЗОВАТЕЛЬНАЯ ПРОГРАММА ВЫСШЕГО ОБРАЗОВАНИЯ –
ПРОГРАММА БАКАЛАВРИАТА

Форма обучения
Очная, очно-заочная

Сочи 2023

СОДЕРЖАНИЕ

РАЗДЕЛ 1. ПАСПОРТ РАБОЧЕЙ ПРОГРАММЫ ДИСЦИПЛИНЫ (МОДУЛЯ)	3
1.1 Цель и задачи дисциплины (модуля).....	4
1.2 Планируемые результаты обучения по дисциплине (модулю) в рамках планируемых результатов освоения основной профессиональной образовательной программы высшего образования – программы бакалавриата соотношенные с установленными индикаторами достижения компетенций	4
РАЗДЕЛ 2. СТРУКТУРА И СОДЕРЖАНИЕ ДИСЦИПЛИНЫ (МОДУЛЯ)	6
2.1 Объем дисциплины (модуля), включая контактную работу обучающегося с педагогическими работниками и самостоятельную работу обучающегося	6
2.2. Учебно-тематический план дисциплины (модуля).....	6
2.3. Содержание дисциплины (модуля)	7
РАЗДЕЛ 3. УЧЕБНО-МЕТОДИЧЕСКОЕ ОБЕСПЕЧЕНИЕ САМОСТОЯТЕЛЬНОЙ РАБОТЫ ОБУЧАЮЩИХСЯ ПО ДИСЦИПЛИНЕ (МОДУЛЮ)	13
3.1. Виды самостоятельной работы обучающихся по дисциплине (модулю).....	17
3.2. Задания для самостоятельной работы	18
3.3. Методические указания к самостоятельной работе по дисциплине (модулю)	23
РАЗДЕЛ 4. ОЦЕНОЧНЫЕ МАТЕРИАЛЫ ПО ДИСЦИПЛИНЕ (МОДУЛЮ)	24
4.1. Форма промежуточной аттестации обучающегося по дисциплине (модулю).....	24
4.2. Оценочные материалы, определяющие процедуры оценивания знаний, умений, навыков и (или) опыта деятельности, характеризующих этапы формирования компетенций.....	24
4.2.1. Организационные основы применения балльно-рейтинговой системы оценки успеваемости обучающихся по дисциплине (модулю).....	24
4.2.2. Проведение текущего контроля успеваемости обучающихся по дисциплине (модулю) в соответствии с балльно-рейтинговой системой оценки успеваемости обучающегося.....	24
4.2.3. Проведение промежуточной аттестации обучающихся по дисциплине (модулю) в соответствии с балльно-рейтинговой системой оценки успеваемости обучающегося.....	25
4.3. Перечень заданий для проведения текущей и промежуточной оценки знаний, умений, навыков и (или) опыта деятельности, характеризующих этапы формирования компетенций.....	27
4.3.1. Оценочные материалы для проведения текущей аттестации и рубежного контроля, обучающихся по дисциплине (модулю).....	27
4.3.2. Оценочные материалы для проведения промежуточной аттестации обучающихся по дисциплине (модулю)	31
РАЗДЕЛ 5. УСЛОВИЯ РЕАЛИЗАЦИИ ДИСЦИПЛИНЫ (МОДУЛЯ)	31
5.1. Перечень основной и дополнительной учебной литературы для освоения дисциплины (модуля) ..31	
5.1.1. Основная литература.....	31
5.1.2. Дополнительная литература.....	31
5.2 Перечень ресурсов информационно-коммуникационной сети «Интернет», необходимых для освоения дисциплины (модуля)	31
5.3 Методические указания для обучающихся по освоению дисциплины (модуля).....	32
5.4 Информационно-технологическое обеспечение образовательного процесса по дисциплины (модуля)	32
5.4.1. Средства информационных технологий	33
5.4.2. Лицензионное и свободно распространяемое программное обеспечение, в том числе отечественного производства:	33
5.4.3. Информационные справочные системы и профессиональные базы данных	33
5.5. Материально-техническое обеспечение образовательного процесса по дисциплине (модулю).....	34
5.6. Образовательные технологии	34
ЛИСТ РЕГИСТРАЦИИ ИЗМЕНЕНИЙ	35

Рабочая программа дисциплины (модуля) «Традиционные ценности: основа российского общества» разработана на основании федерального государственного образовательного стандарта высшего образования – бакалавриата по направлению подготовки 38.03.01 Экономика, утвержденного приказом Министерства науки и высшего образования Российской Федерации от 12.08.2020 г № 954, учебного плана по основной профессиональной образовательной программе высшего образования - программы бакалавриата по направлению подготовки 38.03.01 Экономика (далее – «ОПОП»).

Рабочая программа дисциплины (модуля) разработана: Евреева Ольга Анатольевна, к.филос.н., доцент, зав. кафедрой современных аксиологических проблем и религиозной мысли.

Рабочая программа дисциплины (модуля) обсуждена и утверждена на заседании кафедры современных аксиологических проблем и религиозной мысли.

Протокол № 9 от «26» апреля 2023 года.

Заведующий кафедрой
к.филос.н., доцент



(подпись)

О.А. Евреева

РАЗДЕЛ 1. ПАСПОРТ РАБОЧЕЙ ПРОГРАММЫ ДИСЦИПЛИНЫ (МОДУЛЯ)

1.1 Цель и задачи дисциплины (модуля)

Цель дисциплины (модуля): дать целостное представление о традиционных ценностях в России, о социальных, экономических, политических, духовных предпосылках их формирования, оценить состояние ценностных ориентаций современного российского общества.

Задачи дисциплины (модуля):

1. сформировать представления об особенностях распространения и развития традиционных ценностей населения, проживающего на землях, являющихся в настоящее время территорией РФ;
2. овладеть понятийно-категориальным аппаратом;
3. получить компетенции в сфере ценностных ориентаций современного российского общества на основе изучения содержания Указа Президента РФ от 09.11.2022 № 809 «Об утверждении основ государственной политики по сохранению традиционных российских духовно-нравственных ценностей».

1.2 Планируемые результаты обучения по дисциплине (модулю) в рамках планируемых результатов освоения основной профессиональной образовательной программы высшего образования – программы бакалавриата соотнесенные с установленными индикаторами достижения компетенций

Процесс освоения дисциплины (модуля) направлен на формирование у обучающихся следующих универсальных компетенций: УК-5, УК-9 в соответствии с учебным планом.

В результате освоения дисциплины (модуля) обучающийся должен демонстрировать следующие результаты:

Категория компетенций (при наличии)	Код компетенции Формулировка компетенции	Код и наименование индикатора достижения компетенции	Результаты обучения
Межкультурное взаимодействие	УК-5. Способен воспринимать межкультурное разнообразие общества в социально-историческом, этическом и философском контекстах	УК-5.1. Понимает многообразие культур и цивилизаций в их взаимодействии, закономерности и этапы развития духовной и материальной культуры народов мира, основные подходы к изучению культурных явлений	Знать: различные исторические типы культур, включая религиозные системы; Уметь: корректно оценивать межкультурный диалог в современном обществе; Владеть: навыками межкультурного взаимодействия с учетом разнообразия культур.
		УК-5.2. Понимает необходимость восприятия и учета межкультурного разнообразия	Знать: принципы соотношения межэтнических процессов; Уметь:

		общества в социально-историческом, этическом и философском контекстах	объяснить феномен ценностей как элемента духовной культуры, их роль в человеческой жизнедеятельности; Владеть: навыками формирования психологически-безопасной среды в процессе межкультурной коммуникации.
		УК-5.3. Выделяет и анализирует особенности межкультурного взаимодействия, обусловленные различием этических, религиозных и ценностных систем	Знать: механизмы межкультурного взаимодействия в обществе на современном этапе; Уметь: сотрудничать с представителями различных культур; Владеть: навыками разрешения межэтнических конфликтов.
Инклюзивная компетентность	УК-9. Способен использовать базовые дефектологические знания в социальной и профессиональной сферах	УК-9.1. Осознает значимость и проблемы профессиональной и социальной адаптации лиц с ограниченными возможностями	Знать: основы теории профессиональной и социальной адаптации; Уметь: определять проблемы профессиональной и социальной адаптации; Владеть: навыками решения проблем профессиональной и социальной адаптации лиц с ограниченными возможностями.
		УК-9.2. Понимает особенности применения базовых дефектологических знаний в социальной и профессиональной сферах	Знать: основы дефектологии; Уметь: выделять особенности базовых дефектологических знаний; Владеть: навыками применения базовых дефектологических знаний в социальной и профессиональной сферах.
		УК-9.3. Владеет навыками взаимодействия в социальной и профессиональной сферах с лицами с ограниченными возможностями	Знать: теорию взаимодействия с лицами с ограниченными возможностями; Уметь: определять особенности взаимодействия с лицами с

			ограниченными возможностями; Владеть: навыками взаимодействия в социальной и профессиональной сферах с лицами с ограниченными возможностями.
--	--	--	---

РАЗДЕЛ 2. СТРУКТУРА И СОДЕРЖАНИЕ ДИСЦИПЛИНЫ (МОДУЛЯ)

2.1 Объем дисциплины (модуля), включая контактную работу обучающегося с педагогическими работниками и самостоятельную работу обучающегося

Общая трудоемкость дисциплины (модуля) составляет 4 зачетные единицы.

Очная форма обучения

Вид учебной работы	Всего часов	Семестры			
		1	2		
Контактная работа обучающихся с педагогическими работниками	72	36	36		
Лекции	28	14	14		
Практические занятия	44	22	22		
Самостоятельная работа обучающихся	54	27	27		
Контроль промежуточной аттестации	18	9	9		
Форма промежуточной аттестации		зачет	зачет		
ОБЪЕМ ДИСЦИПЛИНЫ (МОДУЛЯ) В ЧАСАХ	144	72	72		

Очно-заочная форма обучения

Вид учебной работы	Всего часов	Семестры			
		1	2		
Контактная работа обучающихся с педагогическими работниками	18	24	24		
Лекции	16	8	8		
Практические занятия	32	16	16		
Самостоятельная работа обучающихся	78	39	39		
Контроль промежуточной аттестации	18	9	9		
Форма промежуточной аттестации		зачет	зачет		
ОБЪЕМ ДИСЦИПЛИНЫ (МОДУЛЯ) В ЧАСАХ	144	72	72		

2.2. Учебно-тематический план дисциплины (модуля)

Очной формы обучения

Раздел, тема	Виды учебной работы, академических часов									
	Всего	Самостоятельная работа	Контактная работа обучающихся с педагогическими работниками							
			Всего	Лекционные занятия <i>из них: в форме практической подготовки</i>	Семинарские/практические занятия <i>из них: в форме практической подготовки</i>	Лабораторные занятия <i>из них: в форме практической подготовки</i>	Консультации / Иная контактная работа <i>из них: в форме практической подготовки</i>			
Семестр 1										
Раздел 1. Традиционные ценности как основа жизни российского общества	31	13	18	7		11				
Наши ценности: цивилизационный код	10	4	6	2		4				
Жизнь как абсолютная ценность: от биологически обусловленного к социально ответственному	10	4	6	2		4				
Быть достойным. Нравственные эталоны и образцы поведения	11	5	6	3		3				
Раздел 2. Основные ценности	32	14	18	7		11				
Милосердие и гуманность: сопряженность понятий	10	4	6	2		4				
Справедливость и законность: диалектика смыслов	11	5	6	2		4				
Исторические формы единства. Коллективное начало	11	5	6	3		3				

Раздел, тема	Виды учебной работы, академических часов										
	Всего	Самостоятельная работа	Контактная работа обучающихся с педагогическими работниками								
			Всего	Лекционные занятия <i>из них: в форме практической подготовки</i>	Семинарские/практические занятия <i>из них: в форме практической подготовки</i>	Лабораторные занятия <i>из них: в форме практической подготовки</i>	Консультации / Иная контактная работа <i>из них: в форме практической подготовки</i>				
Контроль промежуточной аттестации (час)	9										
Семестр 2											
Раздел 3. Гражданская идентичность и служение Отечеству	31	13	18	7		11					
На пути к гражданской идентичности	16	7	9	4		5					
Служение Отечеству и ответственность за его судьбу	15	6	9	3		6					
Раздел 4. Основные угрозы традиционным ценностям. Механизмы их сохранения	32	14	18	7		11					
Угрозы традиционным ценностям	16	7	9	3		6					
Механизмы сохранения и укрепления традиционных ценностей	16	7	9	4		5					
Контроль промежуточной аттестации (час)	9										
Итого по дисциплине (модулю), часов	144	54	72	28		44					

Очно-заочная форма обучения

Раздел, тема	Виды учебной работы, академических часов									
	Всего	Самостоятельная работа	Контактная работа обучающихся с педагогическими работниками							
			Всего	Лекционные занятия <i>из них: в форме практической подготовки</i>	Семинарские/практические занятия <i>из них: в форме практической подготовки</i>	Лабораторные занятия <i>из них: в форме практической подготовки</i>	Консультации / Иная контактная работа <i>из них: в форме практической подготовки</i>			
Семестр 1										
Раздел 1. Традиционные ценности как основа жизни российского общества	31	15	16	4		8				
Наши ценности: цивилизационный код	10	4	6	2		2				
Жизнь как абсолютная ценность: от биологически обусловленного к социально ответственному	10	7	3	1		2				
Быть достойным. Нравственные эталоны и образцы поведения	11	6	5	1		4				
Раздел 2. Основные ценности	32	16	16	4		8				
Милосердие и гуманность: сопряженность понятий	10	4	6	2		2				
Справедливость и законность: диалектика смыслов	11	7	4	1		2				
Исторические формы единства. Коллективное начало	11	5	6	1		4				
Контроль промежуточной аттестации (час)	9									

Раздел, тема	Виды учебной работы, академических часов									
	Всего	Самостоятельная работа	Контактная работа обучающихся с педагогическими работниками							
			Всего	Лекционные занятия <i>из них: в форме практической подготовки</i>	Семинарские/практические занятия <i>из них: в форме практической подготовки</i>	Лабораторные занятия <i>из них: в форме практической подготовки</i>	Консультации / Иная контактная работа <i>из них: в форме практической подготовки</i>			
Семестр 2										
Раздел 3. Гражданская идентичность и служение Отечеству	31	19	12	4		8				
На пути к гражданской идентичности	16	10	6	2		4				
Служение Отечеству и ответственность за его судьбу	15	9	6	2		4				
Раздел 4. Основные угрозы традиционным ценностям. Механизмы их сохранения	32	20	12	4		8				
Угрозы традиционным ценностям	16	10	6	2		4				
Механизмы сохранения и укрепления традиционных ценностей	16	9	6	2		4				
Контроль промежуточной аттестации (час)	9									
Итого по дисциплине (модулю), часов	144	78	48	16		32				

2.3. Содержание дисциплины (модуля)

РАЗДЕЛ 1. ТРАДИЦИОННЫЕ ЦЕННОСТИ КАК ОСНОВА ЖИЗНИ РОССИЙСКОГО ОБЩЕСТВА

Перечень изучаемых элементов содержания:

Базовые российские ценности: жизнь, достоинство, права и свободы человека и пр., их взаимосвязь и влияние на современное российское общество, важность традиционных ценностей для формирования достоинства личности.

Тема 1.1. Наши ценности: цивилизационный код.

Перечень изучаемых элементов содержания:

Ценности – нравственные ориентиры, формирующие мировоззрение граждан, лежащие в основе гражданской идентичности и единого культурного пространства государства.

Тема 1.2. Жизнь как абсолютная ценность: от биологически обусловленного к социально ответственному.

Перечень изучаемых элементов содержания:

Понятие жизни, биологическое и социальное в человеке, ценность жизни, проблема смысла жизни.

Тема 1.3. Быть достойным. Нравственные эталоны и образцы поведения.

Перечень изучаемых элементов содержания:

О чести и совести, об искренности, о дружбе, честности и бескорыстии.

ЗАДАНИЯ К ПРАКТИЧЕСКИМ ЗАНЯТИЯМ РАЗДЕЛА 1

Тема практического занятия: Базовые российские ценности.

Форма практического задания: проиллюстрировать ценности произведениями искусства, заполнив таблицу.

	Ценности	Произведения литературы	Кинопроизведения	Музыкальные произведения	Произведения изобразительного искусства
1.	Безопасность				
2.	Бескорыстие				
3.	Вера				
4.	Верность				
5.	Взаимопомощь				
6.	Державность				
7.	Дети				
8.	Доверие				
9.	Достоинство				
10.	Дружба				

РУБЕЖНЫЙ КОНТРОЛЬ К РАЗДЕЛУ 1

форма рубежного контроля – устный опрос.

Вопросы:

1. Согласны ли вы с утверждением немецкого философа Георга Вильгельма Фридриха Гегеля о том, что желающие понять смысл явления, должны изучать его историю? Поясните свой ответ.
2. Какие элементы входят в сферу нравственного?
3. Что такое нравственность? Какого происхождения этого термина в русском языке?
4. Каков современный смысл понятия «этика»?

5. Что принято подразумевать под понятием «нравственный идеал»?
6. Приведите пример «сопряженности» нравственного идеала не с отдельной личностью, а с обществом. Поясните.
7. Какая добродетель, по Платону, объединяет людей? Как философ аргументирует свое утверждение?
8. Что или кто определяет социальный статус человека, согласно древней традиции? Почему в обществе присутствует неравенство?
9. В чем суть идеи Аристотеля о природном нравственном неравенстве людей?
10. Что обозначают термином «эвдемонизм»?
11. Чем отличается средневековый идеал высоконравственного человека от идеала Древности?
12. Что такое ригоризм?
13. Чем отличается понимание средневековым человеком достоинства от его понимания древним?
14. Что нового в понимание нравственности привнесло Новое время?
15. Что такое утилитаризм?
16. Как «человек труда» стал новым нравственным идеалом в Новое время?
17. Какие три образа состояния «идеального общества» выделил Герт Хофстеде? Охарактеризуйте их с точки зрения нравственной составляющей.
18. В чем суть принципа индивидуализма?
19. Как можно охарактеризовать принцип коллективизма?
20. Как реализуется индивидуалистический идеал общественных отношений в настоящее время? Поясните на примерах.

РАЗДЕЛ 2. ОСНОВНЫЕ ЦЕННОСТИ

Перечень изучаемых элементов содержания:

Основные российские ценности: милосердие, гуманность, справедливость, законность, коллективизм и пр., взаимосвязь и влияние на современное российское общество, важность традиционных ценностей для формирования единого общества.

Тема 2.1. Милосердие и гуманность: сопряженность понятий

Перечень изучаемых элементов содержания:

О вере и надежде, о прощении и заботе, о любви и жертвенности. Проблемы профессиональной и социальной адаптации лиц с ограниченными возможностями

Тема 2.2. Справедливость и законность: диалектика смыслов

Перечень изучаемых элементов содержания:

О справедливости и законности, о свободе и необходимости, о правах и обязанностях.

Тема 2.3. Исторические формы единства. Коллективное начало

Перечень изучаемых элементов содержания:

О коллективизме, о крепкой семье, о созидательном труде, взаимопомощи и взаимоуважении. Проблемы взаимодействия в социальной и профессиональной сферах с лицами с ограниченными возможностями.

ЗАДАНИЯ К ПРАКТИЧЕСКИМ ЗАНЯТИЯМ РАЗДЕЛА 2

Тема практического занятия: Основные ценности.

Форма практического задания: выбрать из предложенных двадцати ценностей десять; проиллюстрировать их произведениями искусства, заполнив таблицу.

	Ценности	Произведения литературы	Кинопроизведения	Музыкальные произведения	Произведения изобразительного искусства
1.	Единство				
2.	Жертвенность				
3.	Жизнь				
4.	Забота				
5.	Законность				
6.	Здоровье				
7.	Здравый смысл				
8.	Искренность				
9.	Красота				
10.	Любовь				
11.	Милосердие				
12.	Мужество				
13.	Надежда				
14.	Надежность				
15.	Ответственность				
16.	Познание				
17.	Порядок				
18.	Преданность				
19.	Природа				
20.	Прощение				

РУБЕЖНЫЙ КОНТРОЛЬ К РАЗДЕЛУ 2

форма рубежного контроля – устный опрос.

Вопросы:

1. Что такое единство? Какую роль оно играет в жизни человека и общества, на ваш взгляд?
2. Какие ответы давало человечество на вопрос об источнике сочувствия, сопереживания, ответственности за жизнь тех, кто слабее?
3. Что такое пантеизм? Какие вы знаете примеры пантеистических учений? Как они отвечают на вопрос об источнике единства?
4. Каков источник единого, по Платону? Что по этому поводу говорил Аристотель?
5. Проиллюстрируйте примерами высказывание лектора о том, что иногда «единство становилось единственным средством спасения».
6. В чем суть христианской идеи соборности?
7. В чем суть нашего государственного праздника — Дня народного единства?
8. Какие исторические примеры единства нашего народа вы можете привести?
9. Какую роль играли российско-советские писатели в годы войны в деле объединения народа? Приведите примеры и из лекции, и из других источников.
10. Приведите примеры, когда художественные фильмы, театральные постановки помогали и помогают обретению единства?
11. Почему самую известную фотографию Евгения Халдея, на которой изображены советские солдаты, устанавливающие знамя Победы над Рейхстагом, можно назвать не только символом Победы, но и символом Единства?
12. В каких отечественных литературных произведениях (рассказах, повестях, поэмах, стихах), на ваш взгляд, наиболее отчетливо звучит тема единства?
13. Как, на ваш взгляд, можно решать противоречия, возникающие в процессе развития нашего общества? Приведите примеры успешного разрешения подобных противоречий и восстановления гармонии.
14. Каковы внешние и внутренние угрозы единству нашего народа?

15. Какие могут быть механизмы защиты (как у государства, так и у гражданского общества) от этих угроз?
16. Каковы основные проблемы профессиональной и социальной адаптации лиц с ограниченными возможностями?
17. Охарактеризуйте понятия «развития», «нормы» и «патологии» в современном человекознании.
18. Каковы приемы, методы и технологии, способные обеспечить качественное взаимодействие с лицами с умственной отсталостью?
19. Какова специфика социального взаимодействия с лицами с нарушениями речи?
20. Каковы типические проявления задержанного развития?

РАЗДЕЛ 3. ГРАЖДАНСКАЯ ИДЕНТИЧНОСТЬ И СЛУЖЕНИЕ ОТЕЧЕСТВУ

Перечень изучаемых элементов содержания:

Базовые российские ценности: служение Отечеству и ответственность за его судьбу, взаимопомощь и взаимоуважение и пр., их взаимосвязь и влияние на современное российское общество, важность традиционных ценностей для формирования гражданской идентичности.

Тема 3.1. На пути к гражданской идентичности

Перечень изучаемых элементов содержания:

О гражданском единстве, общероссийской гражданской идентичности.

Тема 3.2. Служение Отечеству и ответственность за его судьбу

Перечень изучаемых элементов содержания:

О Родине, о верности, о мужестве и самоотверженности, о силе духа и чувстве долга.

ПРАКТИЧЕСКОЕ ЗАДАНИЕ К РАЗДЕЛУ 3

Форма практического задания: выбрать из предложенных двадцати ценностей десять; проиллюстрировать их произведениями искусства, заполнив таблицу.

	Ценности	Произведения литературы	Кинопроизведения	Музыкальные произведения	Произведения изобразительного искусства
1.	Равенство				
2.	Радость				
3.	Развитие				
4.	Родина				
5.	Родители				
6.	Самоотверженность				
7.	Самостоятельность				
8.	Свобода				
9.	Семья				
10.	Сила воли				
11.	Сила духа				
12.	Совесть				
13.	Справедливость				
14.	Стабильность				
15.	Супруг(а)				
16.	Труд				
17.	Целеустремленность				
18.	Честность				
19.	Честь				
20.	Чувство долга				

РУБЕЖНЫЙ КОНТРОЛЬ К РАЗДЕЛУ 3

форма рубежного контроля – устный опрос.

Вопросы:

1. Раскройте понятие «гражданская идентичность».
2. Как древнегреческий философ Платон мыслит справедливое устройство государства? Как, с его точки зрения, должно относиться часть к целому? Поясните свой ответ примерами
3. Что значит используемый Томасом Гоббсом фразеологизм «Мы стоим на плечах гигантов»?
4. Какие два концепта которые доминируют в современной политике государственного строительства?
5. Охарактеризуйте концепт этнической нации. Что значит совпадение этнонима и политонима?
6. Дайте характеристику концепту гражданской нации. Что такое полиэтничность?
7. Каков смысл понятия «мультикультурализм»? Почему он часто приводит не к интеграции, а к изоляции?
8. Что такое космополитизм? Каких негативные его последствия можете указать?
9. В чем заключается суть современной стратегии национальной политики Российского государства?
10. Какую роль на современном этапе играют СМИ (как государственные, так и негосударственные) в деле самоорганизации граждан и демонстрации образцов гражданской ответственности высочайшего уровня. Приведите примеры такой работы
11. Почему именно Специальная Военная Операция стала одним из самых действенных механизмов формирования гражданской идентичности?
12. Что такое волонтерство? Какие вы знаете формы волонтерского движения? Кто-нибудь является волонтером сейчас? Расскажите о своей деятельности.
13. Приведите примеры деятельности волонтеров как в мирное, так и в военное время
14. Какую роль играет семья в деле гражданской самоидентификации своих детей?
15. Какие задачи, на ваш взгляд, должна ставить перед собой система образования, чтобы процесс гражданской идентификации шел активнее?

Какие задачи, на ваш взгляд, должна ставить перед собой система образования, чтобы процесс гражданской идентификации шел активнее?

РАЗДЕЛ 4. ОСНОВНЫЕ УГРОЗЫ ТРАДИЦИОННЫМ ЦЕННОСТЯМ. МЕХАНИЗМЫ ИХ СОХРАНЕНИЯ

Перечень изучаемых элементов содержания:

Деструктивное идеологическое воздействие на граждан России, особенности распространения деструктивной идеологии, механизмы сохранения и укрепления традиционных ценностей, оценка деятельности экстремистских и террористических организаций, отдельных СМИ, транснациональных корпораций и иностранных НКО.

Тема 4.1. Угрозы традиционным ценностям

Перечень изучаемых элементов содержания:

О «деструктивной идеологии» и ее основе - об анти-ценностях – о беспринципности и гордыне, лицемерии и зависти, о клевете и мести.

Тема 4.2. Механизмы сохранения и укрепления традиционных ценностей

Перечень изучаемых элементов содержания:

О сохранении исторической памяти, о преемственности поколений, о единстве народов.

ПРАКТИЧЕСКОЕ ЗАДАНИЕ К РАЗДЕЛУ 4

Форма практического задания:

Проиллюстрировать анти-ценности произведениями искусства, заполнив таблицу.

	Ценности	Произведения литературы	Кинопроизведения	Музыкальные произведения	Произведения изобразительного искусства
1.	Беспринципность				
2.	Гордыня				
3.	Зависть				
4.	Злорадство				
5.	Клевета				
6.	Лицемерие				
7.	Мечь				
8.	Подлость				
9.	Предательство				
10.	Принуждение				

РУБЕЖНЫЙ КОНТРОЛЬ К РАЗДЕЛУ 4

форма рубежного контроля – устный опрос.

Вопросы:

1. Какие основные субъекты угроз нашим традиционным ценностям в Указе Президента РФ от 9 ноября 2022 г. № 809 «Об утверждении Основ государственной политики по сохранению и укреплению традиционных российских духовно-нравственных ценностей»?
2. Что принято называть экстремизмом и к каким последствиям может приводить экстремистская деятельность?
3. Чем опасна религиозная организация «Свидетели Иеговы»?
4. Что из себя представляет экстремистские молодежная организация «АУЕ»?
5. Что такое санкции? Что знаете о современных западных санкциях против России?
6. Как известные философы и историки объясняют такое отношение Запада к России?
7. В чем суть доктрины Вулфовица?
8. Почему деятельность СМИ может быть опасна?
9. Как политика государства по отношению к культуре влияет на усиление или ослабление национальной безопасности?
10. На ваш взгляд, почему «внимание к укреплению традиционных ценностей неизбежно ослабляется в условиях социального и политического хаоса»?
11. Что такое «фейк»? Какую роль он играет в информационной войне?
12. Какую угрозу представляют ТНК (транснациональные корпорации) для традиционных ценностей?
13. Каковы основные этапы, по мнению российских ученых, замены системы базовых ценностей государства-мишени ценностями государства-инициатора как самыми перспективными?
14. В качестве субъекта угроз традиционным ценностям в Указе Президента отмечены «некоторые организации и лица на территории России». О ком мы должны вести речь в этом случае?
15. В 2022 г. Нобелевская премия мира присуждена обществу «Мемориал». Что это за организация? Почему еще в 2016 году Минюст РФ внес его в список иноагентов?

РАЗДЕЛ 3. УЧЕБНО-МЕТОДИЧЕСКОЕ ОБЕСПЕЧЕНИЕ САМОСТОЯТЕЛЬНОЙ РАБОТЫ ОБУЧАЮЩИХСЯ ПО ДИСЦИПЛИНЕ (МОДУЛЮ)

3.1. Виды самостоятельной работы обучающихся по дисциплине (модулю)

Очной формы обучения

Раздел, тема	Количество часов	Вид самостоятельной работы
Модуль 1. (семестр 1, 2)		
Раздел 1. Традиционные ценности как основа жизни российского общества	6	Подготовка эссе
	7	Самостоятельное изучение материала раздела/темы
Раздел 2. Основные ценности	6	Подготовка эссе
	8	Самостоятельное изучение материала раздела/темы
Общий объем по модулю/семестру, часов	27	
Раздел 3. Гражданская идентичность и служение Отечеству	6	Подготовка эссе
	7	Самостоятельное изучение материала раздела/темы
Раздел 4. Основные угрозы традиционным ценностям. Механизмы их сохранения	6	Подготовка эссе
	8	Самостоятельное изучение материала раздела/темы
Общий объем по модулю/семестру, часов	27	
Общий объем по дисциплине (модулю), часов	54	

Очно-заочной формы обучения

Раздел, тема	Количество часов	Вид самостоятельной работы
Модуль 1. (семестр 1, 2)		
Раздел 1. Традиционные ценности как основа жизни российского общества	5	Подготовка эссе
	10	Самостоятельное изучение материала раздела/темы
Раздел 2. Основные ценности	6	Подготовка эссе
	10	Самостоятельное изучение материала раздела/темы
Общий объем по модулю/семестру, часов	39	
Раздел 3. Гражданская идентичность и служение Отечеству	9	Подготовка эссе
	10	Самостоятельное изучение материала раздела/темы
	10	Подготовка эссе

Раздел 4. Основные угрозы традиционным ценностям. Механизмы их сохранения	10	Самостоятельное изучение материала раздела/темы
Общий объем по модулю/семестру, часов	39	
Общий объем по дисциплине (модулю), часов	78	

3.2. Задания для самостоятельной работы

Задания для самостоятельной работы к Разделу 1

Вопросы для самостоятельной работы к Разделу 1

1. Что обозначает термин «ценности»?
2. Что значит оценить явление?
3. От чего зависит оценка?
4. Могут ли быть ценности общечеловеческими? Почему?
5. Что такое духовно-нравственные ценности? Духовные? Нравственные?
6. Что значит «традиционные ценности»?
7. Что мы относим к области духовного, кроме морали?

Перечень тем эссе к Разделу 1:

1. Государственная политика РФ по сохранению и укреплению российских духовно-нравственных ценностей в области образования и воспитания
2. Государственная политика РФ по сохранению и укреплению российских духовно-нравственных ценностей в области работы с молодёжью
3. Государственная политика РФ по сохранению и укреплению российских духовно-нравственных ценностей в области культуры
4. Государственная политика РФ по сохранению и укреплению российских духовно-нравственных ценностей в области науки

Литература для самостоятельного изучения к Разделу 1.

1. Основы государственной политики по сохранению и укреплению традиционных российских духовно-нравственных ценностей / Утв. Указом Президента РФ от 09.11.2022 № 809 [Электронный ресурс: <http://kremlin.ru/acts/news/69810>].
2. Ивин, А. А. Аксиология: Учебник для вузов / А. А. Ивин. — 2-е изд., испр. и доп. — Москва: Издательство Юрайт, 2023. — 342 с. — (Высшее образование). — ISBN 978-5-534-07703-2. — Текст: электронный // Образовательная платформа Юрайт [сайт]. — URL: <https://urait.ru/bcode/513605>
3. Седанкина, Т. Е. Аксиология религии: Учебное пособие / Т. Е. Седанкина. — Казань: КФУ, 2013. — 244 с. — ISBN 978-5-00019-076-0. — Текст: электронный // Лань: электронно-библиотечная система. — URL: <https://e.lanbook.com/book/72854>

Задания для самостоятельной работы к Разделу 2

Вопросы для самостоятельной работы к Разделу 2

1. В чем своеобразие обыденного представления о жизни?
2. Какие исторические факты могут вступать в противоречие с обыденным представлением о жизни?
3. Чем детерминированы (обусловлены) оценочные суждения о жизни?
4. Что значит утверждение «жизнь не является универсальной ценностью»?

5. Почему определение жизни в Новой философской энциклопедии не может нас полностью удовлетворить?
6. Почему, на взгляд лектора, философы обратились к проблеме жизни в ее биологическом измерении?
7. Что такое социобиология?
8. К каким выводам пришли социобиологи?
9. Поясните слова лектора: «Ученые не смогли преодолеть сугубо биологический, т.е. редуccionистский подход к жизни человека». Что такое редуccionизм?
10. Какова позиция оппонентов социобиологов?
11. Почему так важно помнить об этом противостоянии идей в решении проблемы сущности человеческой жизни?
12. В чем состоит опасность «биологизаторства», т.е. такого отношения к человеку, согласно которому биологические программы определяют его жизнь?
13. Каковы могут быть возможные негативные последствия такого выбора, описанные еще 20 лет назад Френсисом Фукуямой в своей известной книге «Наше постчеловеческое будущее»?
14. Поясните слова Фукуямы: ««самый глубокий страх перед этой технологией имеет отнюдь не утилитарную природу. скорее это страх перед тем, что в конечном счете биотехнология принесет нам утрату нашей человеческой сущности — то есть важного качества, на котором держится наше ощущение того, кто мы такие и куда идем, какие бы ни происходили изменения с человеком за всю его историю. хуже того, это изменение мы можем провести, не зная, что теряем что-то весьма и весьма ценное».
15. Согласны ли вы с утверждением, что претензия современной науки на всеобщий сущностный характер того знания, которое она получила и развивает безосновательна?
16. Как немецкий философ Вильгельм Дильтей понимал «жизнь»?
17. Что есть жизнь для Фридриха Ницше?
18. Поясните слова лектора: «ЖИЗНЬ народа, нашего многонационального народа, как и ЖИЗНЬ каждого ее представителя, являясь способом бытия Российской цивилизации вмещает в себя и в духовном, и в социальном плане весь ценностный ряд культурного ее кода»
19. Какое устойчивое выражение русского языка как нельзя лучше характеризует образ мысли, а значит, и желаемый ОБРАЗ ЖИЗНИ нашего народа, по мнению лектора?
20. Что такое «правда»? Чем она отличается от понятия «истина»?

Перечень тем эссе к Разделу 2:

1. Государственная политика РФ по сохранению и укреплению российских духовно-нравственных ценностей в области образования и воспитания
2. Государственная политика РФ по сохранению и укреплению российских духовно-нравственных ценностей в области работы с молодёжью
3. Государственная политика РФ по сохранению и укреплению российских духовно-нравственных ценностей в области культуры
4. Государственная политика РФ по сохранению и укреплению российских духовно-нравственных ценностей в области науки
5. Единство и взаимодействие биологических и социальных факторов в возникновении и развитии аномалии
6. Закономерности развития психической деятельности в условиях аномального развития в сопоставлении с нормой
7. Ассистивные технологии во взаимодействии с лицами с нарушениями интеллекта в соответствии с глубиной и характером дефекта

Литература для самостоятельного изучения к Разделу 2.

1. Основы государственной политики по сохранению и укреплению традиционных российских духовно-нравственных ценностей / Утв. Указом Президента РФ от 09.11.2022 № 809 [Электронный ресурс: <http://kremlin.ru/acts/news/69810>].

2. Ивин, А. А. Аксиология: Учебник для вузов / А. А. Ивин. — 2-е изд., испр. И доп. — Москва: Издательство Юрайт, 2023. — 342 с. — (Высшее образование). — ISBN 978-5-534-07703-2. — Текст: электронный // Образовательная платформа Юрайт [сайт]. — URL: <https://urait.ru/bcode/513605>

3. Седанкина, Т. Е. Аксиология религии: Учебное пособие / Т. Е. Седанкина. — Казань: КФУ, 2013. — 244 с. — ISBN 978-5-00019-076-0. — Текст: электронный // Лань: электронно-библиотечная система. — URL: <https://e.lanbook.com/book/72854>

Задания для самостоятельной работы к Разделу 3

Вопросы для самостоятельной работы к Разделу 3

1. Что значит «оценить» предмет? Какую роль в оценке феномена играет эталон?
2. Почему оценочные суждения одного и то же явление могут не совпадать?
3. Чем отличается прескриптивное высказывание от дескриптивного высказывания? (см. в словарях). Приведите примеры
4. Поясните слова лектора: «Слово «справедливость» бифункционально»
5. Лектор утверждает, что «не только в Древней Греции, но и в философии Древнего Востока справедливость рассматривается как внутренний принцип существования природы, как физический, космический порядок, отразившийся в социальном порядке. Можно сказать, что это некоторая парадигма мышления Древнего мира». Какие примеры приводятся в лекции для иллюстрации этого утверждения?
6. Что обозначает термин «законность»?
7. Что вы знаете о т.н. Законах Хаммурапи. Какую роль они сыграли в истории развития законности?
8. Лектор утверждает, что центральные в христианстве «идея личного бога, идея равенства всех перед ним независимо от пола, национальности и социального положения и идея свободы с представлением о бессмертии души стали основой для трансформации старых идей». Поясните это утверждение.
9. Поясните слова лектора о римском праве: «Фундаментом законности всегда выступала вера как базовая ценность, основополагающий элемент римской культуры права».
10. Какую роль сыграло Римское право в истории развития правовых систем?
11. Как изменилось понимание роли человека у мыслителей эпохи Возрождения по сравнению с богословами Средних веков?
12. Как вы думаете, почему лекторы предприняли «столь длительный обзор истории развития европейской философско-правовой, этически-правовой мысли, выявление ее закономерностей в последовательном историческом изложении»?
13. Поясните слова лектора: «Индивидуализация» социального пространства – путь, по которому пошла Западная цивилизация, приводит к потере метафизических связей – с трансцендентным, с природным, с социальным, которые помогали человеку во все времена не просто преодолевать сложные моменты своего земного существования, выживать, но и ощущать смысловое наполнение своего бытия, находить опору и надеяться».
14. А каков смысл понятия гендер? Какую опасность для человечества таит этот «свободный его выбор»?
15. Как Вы относитесь к тому, что в западных странах разрешают менять пол даже детям??? Так, в Норвегии подобное право у юных жителей страны появляется с семи лет, а в Великобритании – с девяти. А в Канаде ребёнок даже может не спрашивать родителей разрешения сменить пол. Операцию проведут и без согласия мамы и папы.
16. Помимо традиционных «он» и «она» в Америке и некоторых европейских странах предлагается включить в перечень местоимения «оно» и «они» для тех, кто видит себя вне бинарной системы полов?
17. Какие исторические феномены повлияли на разницу в механизмах формирования и путях развития нашей – российской и их – западной цивилизаций?

18. Что же считали справедливым наши предки, и как они соизмеряли справедливое и законное, как повлияли их ценностные убеждения на развитие нашей цивилизации?

19. Поясните слова лектора: «В отличие от европейской традиции, справедливым считается состояние единства, а не состояние равенства. Единства с централизованным управлением. Своеобразный патернализм»

20. Что мы можем и должны сделать, чтобы не просто не растерять ценностный опыт, но использовать его, перенося лучшее в будущее, оставляя ошибки в прошлом?

Перечень тем эссе к Разделу 3:

1. Государственная политика РФ по сохранению и укреплению российских духовно-нравственных ценностей в области межнациональных и межрелигиозных отношений
2. Государственная политика РФ по сохранению и укреплению российских духовно-нравственных ценностей в области средств массовой информации и массовых коммуникаций
3. Государственная политика РФ по сохранению и укреплению российских духовно-нравственных ценностей в области международного сотрудничества
4. Механизмы укрепления гражданского единства

Литература для самостоятельного изучения к Разделу 3.

1. Основы государственной политики по сохранению и укреплению традиционных российских духовно-нравственных ценностей / Утв. Указом Президента РФ от 09.11.2022 № 809 [Электронный ресурс: <http://kremlin.ru/acts/news/69810>].

2. Ивин, А. А. Аксиология: Учебник для вузов / А. А. Ивин. — 2-е изд., испр. И доп. — Москва: Издательство Юрайт, 2023. — 342 с. — (Высшее образование). — ISBN 978-5-534-07703-2. — Текст: электронный // Образовательная платформа Юрайт [сайт]. — URL: <https://urait.ru/bcode/513605>

3. Седанкина, Т. Е. Аксиология религии: Учебное пособие / Т. Е. Седанкина. — Казань: КФУ, 2013. — 244 с. — ISBN 978-5-00019-076-0. — Текст: электронный // Лань: электронно-библиотечная система. — URL: <https://e.lanbook.com/book/72854>

Задания для самостоятельной работы к Разделу 4

Вопросы для самостоятельной работы к Разделу 4

1. Как в языке отражаются изменения в социальной жизни общества (на примере слов «служение», «служба», «работа»)?
2. Что вы знаете о лейтенант полиции Магомед Нурбагандове? (см. иные источники) Как его трагическая гибель повлияла на смысл слова «работа»?
3. Каков смысл понятия «служение»?
4. Что есть «служение» с мотивационной, с телеологической, с деятельностью, с личностной, с аксиологической точек зрения? Приведите примеры
5. «Идеал служения как высшей ценности, значимой для государства, народа формировался в нашем культурном коде с глубокой древности. Наглядным образцом такого служения для ценностного пространства общественного сознания всегда выступали герои», - утверждает лектор. Кого принято называть героем? Кого наши предки (в дохристианской Руси называли героями)?
6. Как принятое Русью христианства формировало в сознании наших предков героические образы?
7. Наше национальное самосознание вобрало в себя разные типы героев, отмеченных верным служением Родине на избранном поприще. Приведите примеры героев-воинов.
8. Как лектор характеризует тех, кого принято называть герой-мастер? Кого можно причислить к героям-мастерам?
9. Герои-первопроходцы... Кто это? Что знаете о таких людях?
10. Лектор утверждает, что «эпоха же Просвещения дала импульс новому наполнению понятия служения». Поясните его слова.
11. «Со словами «служение», «служить» в нашей культуре связаны представления о таких добродетелях, как бескорыстие, нестяжательство, терпение, усердие, скромность. Целый ряд русских

пословиц и поговорок вербализует эти смыслы», - говорит лектор. Давайте попробуем истолковать некоторые из них:

- на службу не напрашивайся, от службы не отпрашивайся;
 - верно служу – ни по чем не тужу;
 - которая служба нужнее, та и честнее;
 - тяжел крест, но надо несть.
12. Как вы относитесь к словам бывшего госсекретаря США Мадлен Олбрайт: «Колоссальные богатства Сибири несправедливо принадлежат одной России»?
 13. Как менялся смысл слова «Отечество»? От древних греков к христианским богословам...
 14. Поясните слова лектора: «Служение Отечеству это патриотизм в действии»
 15. Как понимают патриотизм псевдолиберальные идеологи?
 16. «Один из высших видов служения – это воинская служба. Но не только в армии можно служить Родине. Ведь не менее важны и другие виды служения», - утверждает лектор. Назовите и проиллюстрируйте современными примерами различные виды служения
 17. Какие исторические примеры гражданского служения приводит лектор?
 18. «Служением может быть только такая деятельность, которая, не важно, в большой или малой мере, но направлена на укрепление Отечества, на его защиту, на умножение его славы и величия», - поясните слова лектора
 19. Как, на ваш взгляд, произведения искусства могут служить делу укрепления нашего Отечества?
 20. Что может сделать каждый из нас для процветания нашего Отечества?

Перечень тем эссе к Разделу 4:

1. Деятельность экстремистских и террористических организаций как угроза традиционным ценностям
2. Деятельность отдельных средств массовой информации и массовых коммуникаций как угроза традиционным ценностям
3. Действия Соединенных Штатов Америки и других недружественных иностранных государств как угроза традиционным ценностям
4. Транснациональные корпорации и иностранные некоммерческие организации как фактор угрозы традиционным ценностям
5. Пропаганда нетрадиционных сексуальных отношений как способ разрушения традиционной семьи
6. Деструктивная идеология. Понятие и способы существования
7. Последствия распространения деструктивной идеологии
8. Способы сохранения исторической памяти и формы противодействия попыткам фальсификации истории
9. Пути сохранения, укрепления и продвижения традиционных семейных ценностей
10. Инструменты защиты от внешнего деструктивного информационно-психологического воздействия

Литература для самостоятельного изучения к Разделу 4.

1. Основы государственной политики по сохранению и укреплению традиционных российских духовно-нравственных ценностей / Утв. Указом Президента РФ от 09.11.2022 № 809 [Электронный ресурс: <http://kremlin.ru/acts/news/69810>].
2. Ивин, А. А. Аксиология: Учебник для вузов / А. А. Ивин. — 2-е изд., испр. И доп. — Москва: Издательство Юрайт, 2023. — 342 с. — (Высшее образование). — ISBN 978-5-534-07703-2. — Текст: электронный // Образовательная платформа Юрайт [сайт]. — URL: <https://urait.ru/bcode/513605>
3. Седанкина, Т. Е. Аксиология религии: Учебное пособие / Т. Е. Седанкина. — Казань: КФУ, 2013. — 244 с. — ISBN 978-5-00019-076-0. — Текст: электронный // Лань: электронно-библиотечная система. — URL: <https://e.lanbook.com/book/72854>

8. Методические указания к самостоятельной работе по дисциплине (модулю)

Освоение слушателями программы предполагает изучение материалов дисциплин (модулей) в ходе самостоятельной работы.

Для успешного освоения дисциплины (модуля) и достижения поставленных целей необходимо внимательно ознакомиться с рабочей программой дисциплины (модуля), доступной в электронной информационно-образовательной среде РГСУ.

Следует обратить внимание на списки основной и дополнительной литературы, на предлагаемые преподавателем ресурсы информационно-телекоммуникационной сети Интернет. Эта информация необходима для самостоятельной работы обучающегося.

Для более углубленного изучения темы задания для самостоятельной работы рекомендуется выполнять параллельно с изучением данной темы. При выполнении заданий по возможности используйте наглядное представление материала.

Самостоятельная работа включает разнообразный комплекс видов и форм работы обучающихся.

Написание эссе.

Эссе – вид самостоятельной исследовательской работы обучающихся, с целью углубления и закрепления теоретических знаний и освоения практических навыков. Цель эссе состоит в развитии самостоятельного творческого мышления и письменного изложения собственных мыслей. При написании эссе слушатель должен представить развернутый письменный ответ на теоретический или практический актуальный вопрос, объявленный преподавателем в аудитории непосредственно перед ее написанием. В процессе написания эссе разрешается пользоваться нормативно-правовыми актами, конспектом лекций (в печатном виде). Использование интернет-ресурсов не допускается. Темы эссе преподаватель предлагает из числа тех, которые слушатели уже рассматривали на лекциях или семинарских занятиях, исходя из содержания заданий в составе оценочных средств. По решению преподавателя, в качестве темы эссе может быть выбрана одна или несколько тем, которые могут быть распределены между слушателями по желанию.

Эссе проводится письменно, по объему не более 5 листов формата А4.

Требования к оформлению эссе:

Эссе выполняется на компьютере (гарнитура Times New Roman, шрифт 14) через 1,5 интервала с полями: верхнее, нижнее – 2; правое – 3; левое – 1,5. Отступ первой строки абзаца – 1,25. Сноски – постраничные. Таблицы и рисунки встраиваются в текст работы. При этом обязательный заголовок таблицы надо размещать над табличным полем, а рисунки сопровождать подрисуночными подписями. При включении в эссе нескольких таблиц и/или рисунков их нумерация обязательна. Обязательна и нумерация страниц. Их целесообразно проставлять внизу страницы – по середине или в правом углу. Номер страницы не ставится на титульном листе, но в общее число страниц он включается. Объем эссе, без учета приложений, не должен превышать 5 страниц. Значительное превышение установленного объема является недостатком работы и указывает на то, что слушатель не сумел отобрать и переработать необходимый материал.

Работа должна содержать собственные умозаключения по сути поставленной проблемы, включать самостоятельно проведенный анализ по сути этой проблемы, выводы, обобщающие авторскую позицию по поставленной проблеме.

РАЗДЕЛ 4. ОЦЕНОЧНЫЕ МАТЕРИАЛЫ ПО ДИСЦИПЛИНЕ (МОДУЛЮ)

9. Форма промежуточной аттестации обучающегося по дисциплине (модулю)

Контрольным мероприятием промежуточной аттестации обучающихся по дисциплине (модулю) является зачет, который проводится в устной форме.

4.2. Оценочные материалы, определяющие процедуры оценивания знаний, умений, навыков и (или) опыта деятельности, характеризующих этапы формирования компетенций

4.2.1. Организационные основы применения балльно-рейтинговой системы оценки успеваемости обучающихся по дисциплине (модулю)

Оценка качества освоения обучающимися дисциплины (модуля) реализуется в формате балльно-рейтинговой системы оценки успеваемости обучающихся (БРСО).

БРСО в ходе текущего контроля успеваемости и промежуточной аттестации осуществляется по 100-балльной шкале.

Академический рейтинг обучающегося по дисциплине (модулю) складывается из результатов:

- текущего контроля успеваемости (максимальный текущий рейтинг обучающегося 80 рейтинговых баллов;
- промежуточной аттестации (максимальный рубежный рейтинг обучающегося 20 рейтинговых баллов.

Условия оценки освоения обучающимся дисциплины (модуля) в формате БРСО доводятся преподавателем до сведения обучающихся на первом учебном занятии, а также размещены в свободном доступе в электронной информационно-образовательной среде Университета.

10. Проведение текущего контроля успеваемости обучающихся по дисциплине (модулю) в соответствии с балльно-рейтинговой системой оценки успеваемости обучающегося

В течение учебного семестра до промежуточной аттестации на основании утвержденной рабочей программы дисциплины (модуля) формируется текущий рейтинг обучающегося. Текущий рейтинг обучающегося складывается как сумма рейтинговых баллов, полученных им в течение учебного семестра по всем видам учебных занятий по дисциплине (модулю).

В процессе текущего контроля оцениваются следующие действия обучающегося, направленные на освоение компетенций в рамках изучения учебной дисциплины:

- академическая активность (посещаемость учебных занятий, самостоятельное изучение содержания учебной дисциплины в электронной информационно-образовательной среде, соблюдение сроков сдачи практических заданий и текущих контрольных мероприятий и др.);
- выполнение и сдача текущих и итогового практических заданий (эссе, рефераты, творческие задания, кейс-задания, лабораторные работы, расчетные задания и др., активное участие в групповых интерактивных занятиях (дискуссии, Wiki-проекты и др.), защита проектов и др.);
- прохождение рубежей текущего контроля, включая соблюдение графика их прохождения в электронной информационно-образовательной среде.

Для планирования расчета текущего рейтинга обучающегося используются следующие пропорции:

Вид учебного действия	Максимальная рейтинговая оценка, баллов
академическая активность	10
практические задания	40

<i>из них: текущие практические задания</i>	<i>20</i>
<i>итоговое практическое задание</i>	<i>20</i>
рубежи текущего контроля	30
ИТОГО:	80

В течение учебного семестра по дисциплине (модулю) обучающимся должен быть накоплен текущий рейтинг не менее 52 рейтинговых баллов (65% от максимального значения текущего рейтинга).

Необходимыми условиями допуска обучающегося к промежуточной аттестации по дисциплине являются положительное прохождение обучающимся не менее 65% рубежей текущего контроля с накоплением не менее 65% максимального рейтингового балла за каждый рубеж текущего контроля и положительное выполнение итогового практического задания с накоплением не менее 65% максимального рейтингового балла, установленного за итоговое практическое задание.

Невыполнение вышеуказанных условий является текущей академической задолженностью, которая должна быть ликвидирована обучающимся до контрольного мероприятия промежуточной аттестации.

Сведения о наличии у обучающихся текущей академической задолженности, сроках и порядке добора рейтинговых баллов для её ликвидации доводятся до обучающихся педагогическим работником.

В случае неликвидации текущей академической задолженности, педагогический работник обязан во время контрольного мероприятия промежуточной аттестации поставить обучающемуся 0 рейтинговых баллов. В этом случае ликвидация текущей академической задолженности возможна в периоды проведения повторной промежуточной аттестации.

11. Проведение промежуточной аттестации обучающихся по дисциплине (модулю) в соответствии с балльно-рейтинговой системой оценки успеваемости обучающегося

Промежуточная аттестация по дисциплине (модулю) проводится в соответствии с Положением о промежуточной аттестации обучающихся по основным профессиональным образовательным программам в Российском государственном социальном университете и Положением о балльно-рейтинговой системе оценки успеваемости обучающихся по основным профессиональным образовательным программам в Российском государственном социальном университете в действующей редакции.

На промежуточную аттестацию отводится 20 рейтинговых баллов.

Ответы обучающегося на контрольном мероприятии промежуточной аттестации оцениваются педагогическим работником по 20 – балльной шкале, а итоговая оценка по дисциплине (модулю) выставляется по пятибалльной системе для дифференцированного зачета.

Критерии выставления оценки определяются Положением о балльно-рейтинговой системе оценки успеваемости обучающихся по основным профессиональным образовательным программам высшего образования – программам бакалавриата, программам специалитета, программам магистратуры в Российском государственном социальном университете.

В процессе определения рубежного рейтинга обучающегося используется следующая шкала:

Рубежный рейтинг	Критерии оценки освоения обучающимся учебной дисциплины в ходе контрольных мероприятий промежуточной аттестации
-------------------------	--

19-20 рейтинговых баллов	обучающийся глубоко и прочно усвоил программный материал, исчерпывающе, последовательно, грамотно и логически стройно его излагает, тесно увязывает с задачами и будущей деятельностью, не затрудняется с ответом при видоизменении задания, свободно справляется с задачами и практическими заданиями, правильно обосновывает принятые решения, умеет самостоятельно обобщать и излагать материал, не допуская ошибок
16-18 рейтинговых баллов	обучающийся твердо знает программный материал, грамотно и по существу излагает его, не допуская существенных неточностей в ответе на вопрос, может правильно применять теоретические положения и владеет необходимыми умениями и навыками при выполнении практических заданий
13-15 рейтинговых баллов	обучающийся освоил основной материал, но не знает отдельных деталей, допускает неточности, недостаточно правильные формулировки, нарушает последовательность в изложении программного материала и испытывает затруднения в выполнении практических заданий
1-12 рейтинговых баллов	обучающийся не знает значительной части программного материала, допускает существенные ошибки, с большими затруднениями выполняет практические задания
0 рейтинговых баллов	не аттестован

4.3. Перечень заданий для проведения текущей и промежуточной оценки знаний, умений, навыков и (или) опыта деятельности, характеризующих этапы формирования компетенций

4.3.1. Оценочные материалы для проведения текущей аттестации и рубежного контроля, обучающихся по дисциплине (модулю)

Перечень вопросов рубежного контроля и текущей аттестации

№ п/п	Контролируемые разделы (темы), дисциплины	Код контроля и компетенций	Форма рубежного контроля	Вопросы/задания рубежного контроля
1.	Раздел 1. Традиционные ценности как основа жизни российского общества	УК-5	Устный опрос	<ol style="list-style-type: none"> 1. Согласны ли вы с утверждением немецкого философа Георга Вильгельма Фридриха Гегеля о том, что желающие понять смысл явления, должны изучать его историю? Поясните свой ответ. 2. Какие элементы входят в сферу нравственного? 3. Что такое нравственность? Какого происхождения этого термина в русском языке? 4. Каков современный смысл понятия «этика»? 5. Что принято подразумевать под понятием «нравственный идеал»? 6. Приведите пример «сопряженности» нравственного идеала не с отдельной личностью, а с обществом. Поясните. 7. Какая добродетель, по Платону, объединяет людей? Как философ аргументирует свое утверждение? 8. Что или кто определяет социальный статус человека, согласно древней традиции? Почему в обществе присутствует неравенство? 9. В чем суть идеи Аристотеля о природном нравственном неравенстве людей? 10. Что обозначают термином «эвдемонизм»? 11. Чем отличается средневековый идеал высоконравственного человека от идеала Древности? 12. Что такое ригоризм? 13. Чем отличается понимание средневековым человеком достоинства от его понимания древним? 14. Что нового в понимание нравственности привнесло Новое время? 15. Что такое утилитаризм?

				<p>16. Как «человек труда» стал новым нравственным идеалом в Новое время?</p> <p>17. Какие три образа состояния «идеального общества» выделил Герт Хофстеде? Охарактеризуйте их с точки зрения нравственной составляющей.</p> <p>18. В чем суть принципа индивидуализма?</p> <p>19. Как можно охарактеризовать принцип коллективизма?</p> <p>20. Как реализуется индивидуалистический идеал общественных отношений в настоящее время? Поясните на примерах.</p>
2.	Раздел 2. Основные ценности	УК-5	Устный опрос	<p>1. Что такое единство? Какую роль оно играет в жизни человека и общества, на ваш взгляд?</p> <p>2. Какие ответы давало человечество на вопрос об источнике сочувствия, сопереживания, ответственности за жизнь тех, кто слабее?</p> <p>3. Что такое пантеизм? Какие вы знаете примеры пантеистических учений? Как они отвечают на вопрос об источнике единства?</p> <p>4. Каков источник единого, по Платону? Что по этому поводу говорил Аристотель?</p> <p>5. Проиллюстрируйте примерами высказывание лектора о том, что иногда «единство становилось единственным средством спасения».</p> <p>6. В чем суть христианской идеи соборности?</p> <p>7. В чем суть нашего государственного праздника — Дня народного единства?</p> <p>8. Какие исторические примеры единства нашего народа вы можете привести?</p> <p>9. Какую роль играли российско-советские писатели в годы войны в деле объединения народа? Приведите примеры и из лекции, и из других источников.</p> <p>10. Приведите примеры, когда художественные фильмы, театральные постановки помогли и помогают обретению единства?</p> <p>11. Почему самую известную фотографию Евгения Халдея, на которой изображены советские солдаты, устанавливающие знамя Победы над Рейхстагом, можно назвать не только символом Победы, но и символом Единства?</p> <p>12. В каких отечественных литературных произведениях (рассказах, повестях, поэмах, стихах), на ваш взгляд, наиболее отчетливо звучит тема единства?</p> <p>13. Как, на ваш взгляд, можно решать противоречия, возникающие в процессе развития нашего общества? Приведите примеры успешного разрешения подобных противоречий и восстановления гармонии.</p> <p>14. Каковы внешние и внутренние угрозы единству нашего народа?</p> <p>15. Какие могут быть механизмы защиты (как у государства, так и у гражданского общества) от этих угроз?</p>

		УК-9		<ol style="list-style-type: none"> 1. Каковы основные проблемы профессиональной и социальной адаптации лиц с ограниченными возможностями? 2. Охарактеризуйте понятия «развития», «нормы» и «патологии» в современном человекознании. 3. Каковы приемы, методы и технологии, способные обеспечить качественное взаимодействие с лицами с умственной отсталостью? 4. Какова специфика социального взаимодействия с лицами с нарушениями речи? 5. Каковы типические проявления задержанного развития?
3.	Раздел 3. Гражданская идентичность и служение Отечеству	УК-5	Устный опрос	<ol style="list-style-type: none"> 1. Раскройте понятие «гражданская идентичность». 2. Как древнегреческий философ Платон мыслит справедливое устройство государства? Как, с его точки зрения, должно относиться часть к целому? Поясните свой ответ примерами 3. Что значит используемый Томасом Гоббсом фразеологизм «Мы стоим на плечах гигантов»? 4. Какие два концепта которые доминируют в современной политике государственного строительства? 5. Охарактеризуйте концепт этнической нации. Что значит совпадение этнонима и политонима? 6. Дайте характеристику концепту гражданской нации. Что такое полиэтничность? 7. Каков смысл понятия «мультикультурализм»? Почему он часто приводит не к интеграции, а к изоляции? 8. Что такое космополитизм? Каких негативные его последствия можете указать? 9. В чем заключается суть современной стратегии национальной политики Российского государства? 10. Какую роль на современном этапе играют СМИ (как государственные, так и негосударственные) в деле самоорганизации граждан и демонстрации образцов гражданской ответственности высочайшего уровня. Приведите примеры такой работы 11. Почему именно Специальная Военная Операция стала одним из самых действенных механизмов формирования гражданской идентичности? 12. Что такое волонтерство? Какие вы знаете формы волонтерского движения? Кто-нибудь является волонтером сейчас? Расскажите о своей деятельности. 13. Приведите примеры деятельности волонтеров как в мирное, так и в военное время 14. Какую роль играет семья в деле гражданской самоидентификации своих детей? 15. Какие задачи, на ваш взгляд, должна ставить перед собой система образования, чтобы процесс гражданской идентификации шел активнее?

4.	Раздел 4. Основные угрозы традиционным ценностям. Механизмы их сохранения	УК-5	Устный опрос	<ol style="list-style-type: none"> 1. Какие основные субъекты угроз нашим традиционным ценностям в Указе Президента РФ от 9 ноября 2022 г. № 809 «Об утверждении Основ государственной политики по сохранению и укреплению традиционных российских духовно-нравственных ценностей»? 2. Что принято называть экстремизмом и к каким последствиям может приводить экстремистская деятельность? 3. Чем опасна религиозная организация «Свидетели Иеговы»? 4. Что из себя представляет экстремистские молодежная организация «АУЕ»? 5. Что такое санкции? Что знаете о современных западных санкциях против России? 6. Как известные философы и историки объясняют такое отношение Запада к России? 7. В чем суть доктрины Вулфовица? 8. Почему деятельность СМИ может быть опасна? 9. Как политика государства по отношению к культуре влияет на усиление или ослабление национальной безопасности? 10. На ваш взгляд, почему «внимание к укреплению традиционных ценностей неизбежно ослабляется в условиях социального и политического хаоса»? 11. Что такое «фейк»? Какую роль он играет в информационной войне? 12. Какую угрозу представляют ТНК (транснациональные корпорации) для традиционных ценностей? 13. Каковы основные этапы, по мнению российских ученых, замены системы базовых ценностей государства-мишени ценностями государства-инициатора как самыми перспективными? 14. В качестве субъекта угроз традиционным ценностям в Указе Президента отмечены «некоторые организации и лица на территории России». О ком мы должны вести речь в этом случае? 15. В 2022 г. Нобелевская премия мира присуждена обществу «Мемориал». Что это за организация? Почему еще в 2016 году Минюст РФ внес его в список иноагентов?
----	---	------	--------------	--

12. Оценочные материалы для проведения промежуточной аттестации обучающихся по дисциплине (модулю)

Вопросы/задания для проведения промежуточной аттестации обучающихся по дисциплине (модулю)

Коды контролируемой компетенций	Вопросы /задания
УК-5	<ol style="list-style-type: none">1. Наши ценности: цивилизационный код2. Жизнь как абсолютная ценность: от биологически обусловленного к социально ответственному3. Быть достойным. Нравственные эталоны и образцы поведения4. Милосердие и гуманность: сопряженность понятий5. Справедливость и законность: диалектика смыслов6. Исторические формы единства. Коллективное начало7. На пути к гражданской идентичности8. Служение Отечеству и ответственность за его судьбу9. Угрозы традиционным ценностям10. Механизмы сохранения и укрепления традиционных ценностей
УК-9	<ol style="list-style-type: none">1. Основные проблемы профессиональной и социальной адаптации2. Механизмы решения проблем профессиональной и социальной адаптации лиц с ограниченными возможностями3. Особенности применения базовых дефектологических знаний в социальной и профессиональной сферах4. Особенности взаимодействия с лицами с ограниченными возможностями5. Проблемы взаимодействия в социальной и профессиональной сферах с лицами с ограниченными возможностями

РАЗДЕЛ 5. УСЛОВИЯ РЕАЛИЗАЦИИ ДИСЦИПЛИНЫ (МОДУЛЯ)

5.1. Перечень основной и дополнительной учебной литературы для освоения дисциплины (модуля)

5.1.1. Основная литература

1. Основы государственной политики по сохранению и укреплению традиционных российских духовно-нравственных ценностей / Утв. Указом Президента РФ от 09.11.2022 № 809 [Электронный ресурс: <http://kremlin.ru/acts/news/69810>].

2. Ивин, А. А. Аксиологи : Учебник для вузов / А. А. Ивин. — 2-е изд., испр. и доп. — Москва: Издательство Юрайт, 2023. — 342 с. — (Высшее образование). — ISBN 978-5-534-07703-2. — Текст: электронный // Образовательная платформа Юрайт [сайт]. — URL: <https://urait.ru/bcode/513605>

5.1.2. Дополнительная литература

1. Седанкина, Т. Е. Аксиология религии: Учебное пособие / Т. Е. Седанкина. — Казань: КФУ, 2013. — 244 с. — ISBN 978-5-00019-076-0. — Текст: электронный // Лань: электронно-библиотечная система. — URL: <https://e.lanbook.com/book/72854>

5.2 Перечень ресурсов информационно-коммуникационной сети «Интернет», необходимых для освоения дисциплины (модуля)

№ №	Название электронного ресурса	Описание электронного ресурса	Используемый для работы адрес
1.	ЭБС «Университетская библиотека онлайн»	Электронная библиотека, обеспечивающая доступ высших и средних учебных заведений, публичных библиотек и корпоративных пользователей к наиболее востребованным материалам по всем отраслям знаний от ведущих российских издательств	http://biblioclub.ru/
2.	Научная электронная библиотека eLIBRARY.ru	Крупнейший российский информационно-аналитический портал в области науки, технологии, медицины и образования, содержащий рефераты и полные тексты более 34 млн научных публикаций и патентов	http://elibrary.ru/
3.	Образовательная платформа Юрайт	Электронно-библиотечная система для ВУЗов, ССУЗов, обеспечивающая доступ к учебникам, учебной и методической литературе по различным дисциплинам.	https://urait.ru/
4.	База данных "EastView"	Полнотекстовая база данных периодических изданий	https://dlib.eastview.com
5.	Электронная библиотека "Grebennikon"	Библиотека предоставляет доступ более чем к 30 журналам, выпускаемых Издательским домом "Гребенников".	https://grebennikon.ru/
6.	ЭБС издательства "ЛАНЬ"	Электронно-библиотечная система, коллекция электронных версий книг.	http://e.lanbook.com/

5.3 Методические указания для обучающихся по освоению дисциплины (модуля)

Освоение обучающимся дисциплины (модуля) предполагает изучение материалов дисциплины (модуля) на аудиторных занятиях и в ходе самостоятельной работы. Аудиторные занятия проходят в форме лекций, семинаров, практических занятий.

При подготовке к аудиторным занятиям необходимо помнить особенности каждой формы его проведения.

Подготовка к учебному занятию лекционного типа заключается в следующем.

С целью обеспечения успешного обучения обучающийся должен готовиться к лекции, поскольку она является важнейшей формой организации учебного процесса, поскольку:

- знакомит с новым учебным материалом;
- разъясняет учебные элементы, трудные для понимания;
- систематизирует учебный материал;
- ориентирует в учебном процессе.

С этой целью:

- внимательно прочитайте материал предыдущей лекции;
- ознакомьтесь с учебным материалом по учебнику и учебным пособиям с темой прочитанной лекции;
- внесите дополнения к полученным ранее знаниям по теме лекции на полях лекционной тетради;
- запишите возможные вопросы, которые вы зададите лектору на лекции по материалу изученной лекции;
- постарайтесь уяснить место изучаемой темы в своей подготовке;
- узнайте тему предстоящей лекции (по тематическому плану, по информации лектора) и запишите информацию, которой вы владеете по данному вопросу.

Подготовка к занятию семинарского типа

При подготовке и работе во время проведения занятий семинарского типа следует обратить внимание на следующие моменты: на процесс предварительной подготовки, на работу во время занятия, обработку полученных результатов, исправление полученных замечаний.

Предварительная подготовка к учебному занятию семинарского типа заключается в изучении теоретического материала в отведенное для самостоятельной работы время, ознакомление с инструктивными материалами с целью осознания задач практического занятия, техники безопасности при работе с приборами, веществами.

Работа во время проведения учебного занятия семинарского типа включает:

- консультирование студентов преподавателями и вспомогательным персоналом с целью предоставления исчерпывающей информации, необходимой для самостоятельного выполнения предложенных преподавателем задач;
- самостоятельное выполнение заданий согласно обозначенной учебной программой тематики.

Обработка, обобщение полученных результатов проводится обучающимися самостоятельно или под руководством преподавателя (в зависимости от степени сложности поставленных задач). В результате оформляется индивидуальный отчет. Подготовленная к сдаче на контроль и оценку работа сдается преподавателю. Форма отчетности может быть письменная, устная или две одновременно. Главным результатом в данном случае служит получение положительной оценки по каждому практическому занятию. Это является необходимым условием при проведении рубежного контроля и допуска к зачету. При получении неудовлетворительных результатов обучающийся имеет право в дополнительное время передать преподавателю работу до проведения промежуточной аттестации.

5.4 Информационно-технологическое обеспечение образовательного процесса по дисциплины (модуля)

5.4.1. Средства информационных технологий

1. Персональные компьютеры;
2. Средства доступа в Интернет;
3. Проектор.

5.4.2. Лицензионное и свободно распространяемое программное обеспечение, в том числе отечественного производства:

1. Операционная система: Astra Linux SE
2. Пакет офисных программ: LibreOffice
3. Справочная система Консультант+
4. Okular или Acrobat Reader DC
5. Ark или 7-zip
6. User Gate
7. TrueConf (client)

5.4.3. Информационные справочные системы и профессиональные базы данных

№ №	Название электронного ресурса	Описание электронного ресурса	Используемый для работы адрес
1.	ЭБС «Университетская библиотека онлайн»	Электронная библиотека, обеспечивающая доступ высших и средних учебных заведений, публичных библиотек и корпоративных пользователей к наиболее востребованным материалам по всем отраслям знаний от	http://biblioclub.ru/

		ведущих российских издательств	
2.	Научная электронная библиотека eLIBRARY.ru	Крупнейший российский информационно-аналитический портал в области науки, технологии, медицины и образования, содержащий рефераты и полные тексты более 34 млн научных публикаций и патентов	http://elibrary.ru/
3.	Образовательная платформа Юрайт	Электронно-библиотечная система для ВУЗов, ССУЗов, обеспечивающая доступ к учебникам, учебной и методической литературе по различным дисциплинам.	https://urait.ru/
4.	База данных "EastView"	Полнотекстовая база данных периодических изданий	https://dlib.eastview.com
5.	Электронная библиотека "Grebennikon"	Библиотека предоставляет доступ более чем к 30 журналам, выпускаемых Издательским домом "Гребенников".	https://grebennikon.ru/

5.5. Материально-техническое обеспечение образовательного процесса по дисциплине (модулю)

Для изучения дисциплины (модуля) используются:

Учебная аудитория для занятий лекционного типа оснащена специализированной мебелью: стол для преподавателя, парты, стулья, доска для написания мелом; техническими средствами обучения видеопроекторное оборудование, средства звуковоспроизведения, экран и имеющие выход в сеть Интернет, а также демонстрационными печатными пособиями.

Учебная аудитория для занятий семинарского типа: оснащена специализированной мебелью: стол для преподавателя, парты, стулья, доска для написания мелом; техническими средствами обучения видеопроекторное оборудование, средства звуковоспроизведения, экран и имеющие выход в сеть Интернет, а также демонстрационными печатными пособиями и демонстрационными материалами.

Помещения для самостоятельной работы обучающихся: оснащены специализированной мебелью (парты, стулья) техническими средствами обучения (персональные компьютеры с доступом в сеть Интернет и обеспечением доступа в электронно-информационную среду университета, программным обеспечением).

5.6. Образовательные технологии

При реализации дисциплины (модуля) применяются различные образовательные технологии, в том числе технологии электронного обучения.

Освоение дисциплины (модуля) предусматривает использование в учебном процессе активных и интерактивных форм проведения учебных занятий в форме разбор конкретных ситуаций в сочетании с внеаудиторной работой с целью формирования и развития профессиональных навыков обучающихся.

При освоении дисциплины (модуля) предусмотрено применением электронного обучения и дистанционных образовательных технологий.

Учебные часы дисциплины (модуля) предусматривают классическую контактную работу преподавателя с обучающимся в аудитории и контактную работу посредством электронной информационно-образовательной среды в синхронном и асинхронном режиме (вне аудитории) посредством применения возможностей компьютерных технологий (электронная почта, электронный учебник, тестирование, вебинар, видеофильм, презентация, форум и др.).

В рамках дисциплины (модуля) предусмотрены встречи с руководителями и работниками организаций, деятельность которых связана с *направленностью* реализуемой основной профессиональной образовательной программы.

ЛИСТ РЕГИСТРАЦИИ ИЗМЕНЕНИЙ

№ п/п	Содержание изменения	Реквизиты документа об утверждении изменения	Дата введения изменения
1.	Утверждена и введена в действие решением Ученого совета факультета на основании Федерального государственного образовательного стандарта, утвержденного приказом Министерства науки и высшего образования Российской Федерации от 12.08.2020 г № 954	Протокол заседания Ученого совета факультета № 9 от «26» апреля 2023 года	01.09.2023
2.	*	Протокол заседания Ученого совета факультета № _____ от «_____» _____ 20____ года	__ . __ . ____
3.	*	Протокол заседания Ученого совета факультета № _____ от «_____» _____ 20____ года	__ . __ . ____
4.	*	Протокол заседания Ученого совета факультета № _____ от «_____» _____ 20____ года	__ . __ . ____



**МИНИСТЕРСТВО НАУКИ И ВЫСШЕГО ОБРАЗОВАНИЯ
РОССИЙСКОЙ ФЕДЕРАЦИИ**
**Филиал федерального государственного бюджетного
образовательного учреждения высшего образования
«РОССИЙСКИЙ ГОСУДАРСТВЕННЫЙ СОЦИАЛЬНЫЙ
УНИВЕРСИТЕТ» в г. Сочи Краснодарского края**



УТВЕРЖДАЮ
И.о. директора филиала РГСУ в
г. Сочи Краснодарского края
_____ З.А. Еремина
«18» августа 2023 г.

РАБОЧАЯ ПРОГРАММА ДИСЦИПЛИНЫ (МОДУЛЯ)
ОСНОВЫ РОССИЙСКОЙ ГОСУДАРСТВЕННОСТИ

Направление подготовки

38.03.01 «Экономика»

Направленность

«Экономика и управление предприятием»

**ОБРАЗОВАТЕЛЬНАЯ ПРОГРАММА ВЫСШЕГО ОБРАЗОВАНИЯ -
ПРОГРАММА БАКАЛАВРИАТА**

Форма обучения

Очная, очно-заочная

Сочи 2023

СОДЕРЖАНИЕ

РАЗДЕЛ 1. ПАСПОРТ РАБОЧЕЙ ПРОГРАММЫ ДИСЦИПЛИНЫ (МОДУЛЯ)	4
1.1 Цель и задачи дисциплины (модуля).....	4
1.2 Планируемые результаты обучения по дисциплине (модулю) в рамках планируемых результатов освоения основной профессиональной образовательной программы высшего образования – программы бакалавриата соотнесенные с установленными индикаторами достижения компетенций	4
РАЗДЕЛ 2. СТРУКТУРА И СОДЕРЖАНИЕ ДИСЦИПЛИНЫ (МОДУЛЯ)	5
2.1 Объем дисциплины (модуля), включая контактную работу обучающегося с педагогическими работниками и самостоятельную работу обучающегося	5
2.2. Учебно-тематический план дисциплины (модуля).....	5
2.3. Содержание дисциплины (модуля)	12
РАЗДЕЛ 3. УЧЕБНО-МЕТОДИЧЕСКОЕ ОБЕСПЕЧЕНИЕ САМОСТОЯТЕЛЬНОЙ РАБОТЫ ОБУЧАЮЩИХСЯ ПО ДИСЦИПЛИНЕ (МОДУЛЮ)	29
3.1. Виды самостоятельной работы обучающихся по дисциплине (модулю).....	29
3.2. Задания для самостоятельной работы	29
3.3. Методические указания к самостоятельной работе по дисциплине (модулю)	33
РАЗДЕЛ 4. ОЦЕНОЧНЫЕ МАТЕРИАЛЫ ПО ДИСЦИПЛИНЕ (МОДУЛЮ)	34
4.1. Форма промежуточной аттестации обучающегося по дисциплине (модулю).....	34
4.2. Оценочные материалы, определяющие процедуры оценивания знаний, умений, навыков и (или) опыта деятельности, характеризующих этапы формирования компетенций.....	34
4.2.1. Организационные основы применения балльно-рейтинговой системы оценки успеваемости обучающихся по дисциплине (модулю).....	34
4.2.2. Проведение текущего контроля успеваемости обучающихся по дисциплине (модулю) в соответствии с балльно-рейтинговой системой оценки успеваемости обучающегося.....	34
4.2.3. Проведение промежуточной аттестации обучающихся по дисциплине (модулю) в соответствии с балльно-рейтинговой системой оценки успеваемости обучающегося.....	35
4.3. Перечень заданий для проведения текущей и промежуточной оценки знаний, умений, навыков и (или) опыта деятельности, характеризующих этапы формирования компетенций.....	37
4.3.1. Оценочные материалы для проведения текущей аттестации и рубежного контроля, обучающихся по дисциплине (модулю).....	37
4.3.2. Оценочные материалы для проведения промежуточной аттестации обучающихся по дисциплине (модулю)	40
РАЗДЕЛ 5. УСЛОВИЯ РЕАЛИЗАЦИИ ДИСЦИПЛИНЫ (МОДУЛЯ)	43
5.1. Перечень основной и дополнительной учебной литературы для освоения дисциплины (модуля).....	43
5.1.1. Основная литература.....	43
5.1.2. Дополнительная литература.....	44
5.2 Перечень ресурсов информационно-коммуникационной сети «Интернет», необходимых для освоения дисциплины (модуля)	44
5.3 Методические указания для обучающихся по освоению дисциплины (модуля).....	44
5.4 Информационно-технологическое обеспечение образовательного процесса по дисциплины (модуля).....	45
5.4.1. Средства информационных технологий	45
5.4.2. Лицензионное и свободно распространяемое программное обеспечение, в том числе отечественного производства:.....	45
5.4.3. Информационные справочные системы и профессиональные базы данных	46
5.5. Материально-техническое обеспечение образовательного процесса по дисциплине (модулю)....	46
5.6. Образовательные технологии	46
ЛИСТ РЕГИСТРАЦИИ ИЗМЕНЕНИЙ	48

Рабочая программа дисциплины (модуля) «Основы российской государственности» разработана на основании федерального государственного образовательного стандарта высшего образования – *бакалавриата* по направлению подготовки 38.03.01 Экономика, утвержденного приказом Министерства науки и высшего образования Российской Федерации от 12.08.2020 г № 954, учебного плана по основной профессиональной образовательной программе высшего образования - программы *бакалавриата* по направлению подготовки 38.03.01 Экономика (далее – «ОПОП»).


Дисциплина «Основы российской государственности» реализуется в соответствии с традициями преподавания гуманитарных дисциплин в Российском государственном социальном университете.

Рабочая программа дисциплины (модуля) разработана: Афонин Михаил Викторович, к.ю.н., доцент, зав. кафедрой социально-политических институтов, процессов и технологий.

Рабочая программа дисциплины (модуля) обсуждена и утверждена на заседании кафедры социально-политических институтов, процессов и технологий.

Протокол № 10 от «30» мая 2023 года.

Заведующий кафедрой
к.ю.н., доцент



М.В. Афонин

РАЗДЕЛ 1. ПАСПОРТ РАБОЧЕЙ ПРОГРАММЫ ДИСЦИПЛИНЫ (МОДУЛЯ)

1.1 Цель и задачи дисциплины (модуля)

Основной целью дисциплины «Основы российской государственности» является формирование у студентов системы знаний, умений и навыков, связанных с осознанием принадлежности к российскому обществу, развитием чувства патриотизма и гражданственности, формированием духовно-нравственного и культурного фундамента развитой и цельной личности, которая имеет устойчивое представление об особенностях исторического пути российского государства и самобытности его политической организации.

Исходя из поставленной цели, для её достижения в рамках дисциплины определены следующие задачи:

- изучить особенности важнейших этапов исторического развития отечественной государственности и правовой системы, необходимые для формирования гражданской позиции;
- представить особенности современной политической организации российского общества, взаимоотношение российского государства и общества в федеративном измерении;
- исследовать наиболее вероятные внешние и внутренние вызовы, стоящие перед российской государственностью в настоящий момент, и обозначить сценарии её перспективного развития.

1.2 Планируемые результаты обучения по дисциплине (модулю) в рамках планируемых результатов освоения основной профессиональной образовательной программы высшего образования – программы *бакалавриата* соотнесенные с установленными индикаторами достижения компетенций

Процесс освоения дисциплины (модуля) направлен на формирование у обучающихся следующих универсальных компетенций: УК-5 в соответствии с учебным планом.

В результате освоения дисциплины (модуля) обучающийся должен демонстрировать следующие результаты:

Категория компетенций (при наличии)	Код компетенции Формулировка компетенции	Код и наименование индикатора достижения компетенции	Результаты обучения
Межкультурное взаимодействие	УК-5. Способен воспринимать межкультурное разнообразие общества в социально-историческом, этическом и философском контекстах	УК-5.1. Понимает многообразие культур и цивилизаций в их взаимодействии, закономерности и этапы развития духовной и материальной культуры народов мира, основные подходы к изучению культурных явлений	Знать: различные исторические типы культур, включая религиозные системы; Уметь: корректно оценивать межкультурный диалог в современном российском обществе; Владеть: навыками межкультурного взаимодействия с учетом разнообразия культур в России.
		УК-5.2. Понимает необходимость восприятия и учета межкультурного разнообразия общества в	Знать: принципы соотношения межэтнических процессов; Уметь:

		социально-историческом, этическом и философском контекстах	принимать решения, исходя из осознания межкультурных различий; Владеть: навыками формирования психологически-безопасной среды в процессе межкультурной коммуникации.
		УК-5.3. Выделяет и анализирует особенности межкультурного взаимодействия, обусловленные различием этических, религиозных и ценностных систем	Знать: основные этапы развития России в социально-историческом, этическом и философском контекстах; Уметь: использовать знания основных этапов развития России в социально-историческом, этическом и философском контекстах; Владеть: навыками взаимодействия с учётом национальных и социокультурных особенностей народов России.

РАЗДЕЛ 2. СТРУКТУРА И СОДЕРЖАНИЕ ДИСЦИПЛИНЫ (МОДУЛЯ)

2.1 Объем дисциплины (модуля), включая контактную работу обучающегося с педагогическими работниками и самостоятельную работу обучающегося

Общая трудоемкость дисциплины (модуля) составляет 2 зачетные единицы.

Очная форма обучения

Вид учебной работы	Всего часов	Семестры			
		1	2	3	4
Контактная работа обучающихся с педагогическими работниками	54		54		
Лекции	18		18		
Практические занятия	36		36		
Самостоятельная работа обучающихся	9		9		
Контроль промежуточной аттестации	9		9		
Форма промежуточной аттестации	зачет		зачет		
ОБЪЕМ ДИСЦИПЛИНЫ (МОДУЛЯ) В ЧАСАХ	72		72		

Очно-заочная форма обучения

Вид учебной работы	Всего часов	Семестры			
		1	2	3	4

Контактная работа обучающихся с педагогическими работниками	24	24			
Лекции	16	16			
Практические занятия	8	8			
Самостоятельная работа обучающихся	39	39			
Контроль промежуточной аттестации	9	9			
Форма промежуточной аттестации	зачет	зачет			
ОБЪЕМ ДИСЦИПЛИНЫ (МОДУЛЯ) В ЧАСАХ	72	72			

2.2. Учебно-тематический план дисциплины (модуля)

Очной формы обучения

Раздел, тема	Виды учебной работы, академических часов									
	Всего	Самостоятельная работа	Контактная работа обучающихся с педагогическими работниками							
			Всего	Лекционные занятия	из них: в форме практической подготовки	Семинарские/практические занятия	из них: в форме практической подготовки	Лабораторные занятия	из них: в форме практической подготовки	Консультации / Иная контактная работа
Семестр 2										
Раздел 1. История государства и права России	31	4	27	9		18				
Тема 1.1. Древнерусское государство и право IX-XII вв.	3		3	1		2				
Тема 1.2. Государство и право на Руси в XII-XIV вв.	4	1	3	1		2				
Тема 1.3. Государство и право Московской Руси в XV-XVII вв.	3		3	1		2				
Тема 1.4. Становление и развитие абсолютной монархии в XVIII веке	4	1	3	1		2				

Раздел, тема	Виды учебной работы, академических часов									
	Всего	Самостоятельная работа	Контактная работа обучающихся с педагогическими работниками							
			Всего	Лекционные занятия <i>из них: в форме практической подготовки</i>	Семинарские/практические занятия <i>из них: в форме практической подготовки</i>	Лабораторные занятия <i>из них: в форме практической подготовки</i>	Консультации / Иная контактная работа <i>из них: в форме практической подготовки</i>			
Тема 1.5. Государственный механизм и систематизация законодательства в первой половине XIX века	3		3	1	2					
Тема 1.6. Реформы второй половины XIX в. и развитие государственно-правовой системы	4	1	3	1	2					
Тема 1.7. Формирование ограниченной монархии. Свод Основных Государственных законов в редакции 1906 г. Первая Российская республика: февраль-октябрь 1917 г. Конституция РСФСР 1918.	3		3	1	2					
Тема 1.8. Образование советской республики и союзного государства. Первые советские конституции 1918 г. и 1924 г. Развитие советского права 1918 – конец 1920-х гг.	3		3	1	2					
Тема 1.9. Развитие советского государства и права 1930-е гг. Изменения в государственном механизме СССР в годы Великой Отечественной войны. Нюрнбергский процесс: источники познания и историческое значение. Развитие советского государства и права 1945 – 1991 гг.	4	1	3	1	2					

Раздел, тема	Виды учебной работы, академических часов									
	Всего	Самостоятельная работа	Контактная работа обучающихся с педагогическими работниками							
			Всего	Лекционные занятия <i>из них: в форме практической подготовки</i>	Семинарские/практические занятия <i>из них: в форме практической подготовки</i>	Лабораторные занятия <i>из них: в форме практической подготовки</i>	Консультации / Иная контактная работа <i>из них: в форме практической подготовки</i>			
Раздел 2. Политическое устройство РФ	32	5	27	9		18				
Тема 2.1. Конституция Российской Федерации и ее развитие	4	1	3	1		2				
Тема 2.2. Народовластие – основа конституционного строя Российской Федерации	3		3	1		2				
Тема 2.3. Россия – федеративное государство	4	1	3	1		2				
Тема 2.4. Избирательное право Российской Федерации	3		3	1		2				
Тема 2.5. Президент Российской Федерации	4	1	3	1		2				
Тема 2.6. Федеральное Собрание Российской Федерации	4	1	3	1		2				
Тема 2.7. Правительство Российской Федерации	3		3	1		2				
Тема 2.8. Конституционные основы судебной власти в Российской Федерации	4	1	3	1		2				
Тема 2.9. Конституционные основы местного самоуправления в Российской Федерации	3		3	1		2				
Контроль промежуточной аттестации (час)	9									

Раздел, тема	Виды учебной работы, академических часов									
	Всего	Самостоятельная работа	Контактная работа обучающихся с педагогическими работниками							
			Всего	Лекционные занятия <i>из них: в форме практической подготовки</i>	Семинарские/практические занятия <i>из них: в форме практической подготовки</i>	Лабораторные занятия <i>из них: в форме практической подготовки</i>	Консультации / Иная контактная работа <i>из них: в форме практической подготовки</i>			
Форма промежуточной аттестации	зачет									
Итого по дисциплине (модулю), часов	72	9	54	18		36				

Очно-заочная форма обучения

Раздел, тема	Виды учебной работы, академических часов									
	Всего	Самостоятельная работа	Контактная работа обучающихся с педагогическими работниками							
			Всего	Лекционные занятия <i>из них: в форме практической подготовки</i>	Семинарские/практические занятия <i>из них: в форме практической подготовки</i>	Лабораторные занятия <i>из них: в форме практической подготовки</i>	Консультации / Иная контактная работа <i>из них: в форме практической подготовки</i>			
Семестр 1										
Раздел 1. История государства и права России	31	19	12	8		4				
Тема 1.1. Древнерусское государство и право IX-XII вв.	3	1	2	1		1				
Тема 1.2. Государство и право на Руси в XII-XIV вв.	4	2	2	1		1				

Раздел, тема	Виды учебной работы, академических часов									
	Всего	Самостоятельная работа	Контактная работа обучающихся с педагогическими работниками							
			Всего	Лекционные занятия	из них: в форме практической подготовки	Семинарские/практические занятия	из них: в форме практической подготовки	Лабораторные занятия	из них: в форме практической подготовки	Консультации / Иная контактная работа
Тема 1.3. Государство и право Московской Руси в XV-XVII вв.	3	1	2	1		1				
Тема 1.4. Становление и развитие абсолютной монархии в XVIII веке	4	2	2	1		1				
Тема 1.5. Государственный механизм и систематизация законодательства в первой половине XIX века	3	2	1	1						
Тема 1.6. Реформы второй половины XIX в. и развитие государственно-правовой системы	4	3	1	1						
Тема 1.7. Формирование ограниченной монархии. Свод Основных Государственных законов в редакции 1906 г. Первая Российская республика: февраль-октябрь 1917 г. Конституция РСФСР 1918.	3	2	1	1						
Тема 1.8. Образование советской республики и союзного государства. Первые советские конституции 1918 г. и 1924 г. Развитие советского права 1918 – конец 1920-х гг.	3	2	1	1						
Тема 1.9. Развитие советского государства и права 1930-е гг. Изменения в государственном механизме СССР в годы	4	4								

Раздел, тема	Виды учебной работы, академических часов									
	Всего	Самостоятельная работа	Контактная работа обучающихся с педагогическими работниками							
			Всего	Лекционные занятия <i>из них: в форме практической подготовки</i>	Семинарские/практические занятия <i>из них: в форме практической подготовки</i>	Лабораторные занятия <i>из них: в форме практической подготовки</i>	Консультации / Иная контактная работа <i>из них: в форме практической подготовки</i>			
Великой Отечественной войны. Нюрнбергский процесс: источники познания и историческое значение. Развитие советского государства и права 1945 – 1991 гг.										
Раздел 2. Политическое устройство РФ	32	20	12	8		4				
Тема 2.1. Конституция Российской Федерации и ее развитие	4	2	2	1		1				
Тема 2.2. Народовластие – основа конституционного строя Российской Федерации	3	1	2	1		1				
Тема 2.3. Россия – федеративное государство	4	2	2	1		1				
Тема 2.4. Избирательное право Российской Федерации	3	1	2	1		1				
Тема 2.5. Президент Российской Федерации	4	3	1	1						
Тема 2.6. Федеральное Собрание Российской Федерации	4	3	1	1						
Тема 2.7. Правительство Российской Федерации	3	2	1	1						
Тема 2.8. Конституционные основы судебной власти в Российской Федерации	4	3	1	1						
Тема 2.9. Конституционные основы	3	3								

Раздел, тема	Виды учебной работы, академических часов									
	Всего	Самостоятельная работа	Контактная работа обучающихся с педагогическими работниками							
			Всего	Лекционные занятия <i>из них: в форме практической подготовки</i>	Семинарские/практические занятия <i>из них: в форме практической подготовки</i>	Лабораторные занятия <i>из них: в форме практической подготовки</i>	Консультации / Иная контактная работа <i>из них: в форме практической подготовки</i>			
местного самоуправления в Российской Федерации										
Контроль промежуточной аттестации (час)	9									
Форма промежуточной аттестации										
Итого по дисциплине (модулю), часов	72	39	24	16		8				

2.3. Содержание дисциплины (модуля)

РАЗДЕЛ 1. ИСТОРИЯ ГОСУДАРСТВА И ПРАВА РОССИИ

Перечень изучаемых элементов содержания:

Древнерусское государство и право IX-XII вв. Государство и право на Руси в XII-XIV вв. Государство и право Московской Руси в XV-XVII вв. Становление и развитие абсолютной монархии в XVIII веке. Государственный механизм и систематизация законодательства в первой половине XIX века. Реформы второй половины XIX в. и развитие государственно-правовой системы. Формирование ограниченной монархии. Свод Основных Государственных законов в редакции 1906 г. Первая Российская республика: февраль-октябрь 1917 г. Конституция РСФСР 1918. Образование советской республики и союзного государства. Первые советские конституции 1918 г. и 1924 г. Развитие советского права 1918 – конец 1920-х гг. Развитие советского государства и права 1930-е гг. Изменения в государственном механизме СССР в годы Великой Отечественной войны. Нюрнбергский процесс: источники познания и историческое значение. Развитие советского государства и права 1945 – 1991 гг.

Тема 1.1. Древнерусское государство и право IX-XII вв.

Перечень изучаемых элементов содержания:

Восточные славяне в предгосударственный период. Соседская община. «Военная демократия». Социальная дифференциация общества. Протогосударства. Возникновение государственности у восточных славян. Дискуссия норманистов и антинорманистов. Основные этапы становления и развития Киевской Руси и факторы, обусловившие своеобразие ее государственных и правовых институтов. Общественный строй Древней Руси. Структура населения и правовой статус различных социальных групп. Государственный строй русских

земель в IX—XII вв. Территориальная организация Древнерусского государства. Киевская Русь как раннефеодальная монархия. Высшие и местные органы власти и управления. Военная организация Древней Руси. Возникновение и развитие древнерусского права. Источники права: обычное право, Закон русский, договоры Руси с Византией, церковные уставы Владимира I и Ярослава Мудрого, княжеские уставы и уставные грамоты. Византийские правовые источники. Русская правда как памятник права.

Тема 1.2. Государство и право на Руси в XII-XIV вв.

Перечень изучаемых элементов содержания:

Сущность, причины политической раздробленности Руси в XII в. — первой половине XVI в., ее основные этапы и последствия. Владимирско-Суздальское, Галицко-Волынское и Киевское княжества: особенности социальной структуры и феодальных отношений. Княжеская власть. Состояние и развитие государственно-правовых институтов. Новгородская и Псковская феодальные республики. Социальная структура. Административно-территориальное устройство. Форма правления. Администрация и суд Новгорода и Пскова. Вече. Совет господ. Устройство вооруженных сил. Новгорода. Развитие права в русских землях в удельный период. Источники права: обычное право и нормативно-правовые акты. Новгородская и Псковская судные грамоты. Кормчая книга.

Тема 1.3. Государство и право Московской Руси в XV-XVII вв.

Перечень изучаемых элементов содержания:

Предпосылки образования Русского централизованного государства. Этапы становления и особенности развития Московского княжества в XIV в. — первой половине XVI в. Изменения в социальной структуре русского общества. Начало юридического оформления крепостного права. Развитие государственного устройства. Способы объединения земель. Ликвидация удельной системы. Установление системы подданства. Великое княжество Московское как раннефеодальная монархия. Княжеская власть. Боярская дума и ее правовой статус. Дворцово-вотчинная система управления. Дворцовые пути. Возникновение приказов. Организация вооруженных сил. Поместная система. Изменение статуса церкви и ее отношений с государством. Флорентийский собор 1439 г. и ее политические последствия. Автокефалия Московской церкви. Освященные соборы. Стяжатели и нестяжатели. Борьба с ересями. Развитие русского феодального права. Частные акты. Источники права. Судебник 1497 г. как памятник права.

Становление сословно-представительной монархии в России и основные этапы ее развития. Правовое положение сословий. Основные разряды служилых людей. Тяглые и нетяглые сословия. Развитие крепостного права. Холопы. Изменения в государственном устройстве. Расширение территориальных границ. Статус вновь присоединенных территорий. Украина в составе Московского царства. Государственные реформы середины XVI в. Опричнина как особый политический режим. Органы власти и управления сословно-представительной монархии. Царская власть. Династический кризис. Смута в русском государстве. Самозванцы. Попытки ограничения власти царя. Первое и второе народные ополчения, организация власти в них. Боярская Дума. Земские соборы, их структура, состав, порядок созыва. Приказы, их устройство и классификация. Местные органы управления и самоуправления. Губные и земские избы. Воеводское управление на местах. Военное устройство. Стрелецкое войско и новоприборные полки. Казаки. Изменения в положении церкви в государстве. Учреждение патриаршества. Церковная реформа. Раскол. Соотношение церковной и светской властей. Развитие права. Источники права. Судебник 1550 г. Стоглав 1551 г. Соборное Уложение 1649 г. как свод феодального права: подготовка, источники, структура.

Тема 1.4. Становление и развитие абсолютной монархии в XVIII веке

Перечень изучаемых элементов содержания:

Сущность абсолютизма и его признаки. Предпосылки становления российского абсолютизма, его особенности и этапы развития. Изменения в сословной организации общества в конце XVII в. и первой четверти XVIII в. Отмена местничества в 1682 г. Сословно-правовые

преобразования при Петре Великом. Развитие сословного строя при его приемниках в XVIII в. Статус шляхетства (дворянства). Указ о единонаследии 1714 г. Манифест о даровании вольности российскому дворянству 1762 г. Жалованная грамота дворянству 1785 г. Положение духовенства. Городское население и его положение в сословной иерархии. Жалованная грамота городам 1785 г. Развитие сословного самоуправления. Положение крестьянства. Развитие государственного устройства России. Статус вновь присоединенных земель. Инкорпорация их в государственно-правовую систему Российской империи. Юридическое оформление абсолютизма в России. Изменения в государственном механизме во второй половине XVII в. Ликвидация сословно-представительных учреждений. Изменение статуса Боярской думы. Реформирование приказной системы при Алексее Михайловиче и его преемниках в XVII столетии. Усиление централизации управления. Государственные реформы первой четверти XVIII в. Императорская власть. Реорганизация центрального и местного аппарата управления. Сенат. Органы надзора: фискалы и прокуратура. Коллегии. Генеральный регламент 1720 г. Губернские реформы и местная администрация. Военная реформа Петра I. Введение рекрутской повинности. Развитие и совершенствование регулярной армии и флота Российской империи. Политический сыск. Создание регулярной полиции. Табель о рангах 1722 г. Судебная реформа Петра I. Отделение суда от местной администрации. Сенат как судебная инстанция. Юстиц-коллегия, и ее функции. Судебные функции коллегий и местных органов управления. Военно-судебная реформа. Развитие государственной системы России во второй четверти XVIII в. Дворцовые перевороты и попытки правовых реформ. Изменения в высшем государственном управлении. Верховный тайный Совет. Кабинет министров. Реорганизация Сената. Просвещенный абсолютизм в России. Государственные реформы второй половины XVIII в. Губернская реформа 1775 г. Местная администрация. Реформа судебной системы во второй половине XVIII в. Система сословных судов. Реорганизация полиции. Устав благочиния 1782 г. Изменение статуса церкви. Ликвидация патриаршества. Создание Синода. Секуляризация церковных земель. Формирование новой системы права. Источники права. Становление отраслевого законодательства. Попытки систематизации законодательства в XVIII в. «Наказ» Екатерины II. Гражданское право. Правовой режим вотчин и поместий. Уголовное право. Артикул Воинский 1715 г.

Тема 1.5. Государственный механизм и систематизация законодательства в первой половине XIX века

Перечень изучаемых элементов содержания:

Факторы, определившие преобразование государственно-правовой системы России в первой половине XIX в. Развитие сословного строя. Закрепление статуса сословий в Своде законов Российской империи. Крестьянский вопрос в первой половине XIX в. Указ о вольных хлебопашцах 1803 г., Указ об обязанных крестьянах 1842 г. Развитие российской государственности в первой половине XIX вв. Особенности государственного управления и права на окраинах Российской империи. Особенности организации государственной власти и управления на территории Царства Польского и Финляндии. Реорганизация государственного управления. Органы верховного и подчиненного управления. Государственный совет. Комитет министров. Министерства. Собственная его императорского величества канцелярия. Министерство двора. Правительственный конституционализм. Проект «Уставной грамоты Российской империи». Система государственной и политической безопасности: реорганизация полиции, жандармерия, цензурное законодательство. Развитие армии и флота. Возрождение ополчения. Военные поселения. Изменения в судебной системе. Учреждение коммерческих судов. Развитие российского права. Систематизация законодательства. Полное собрание законов Российской империи. Свод законов Российской империи. Развитие частного права. Уголовное право. Уложение о наказаниях уголовных и исправительных 1845 г. Система преступлений и наказаний.

Тема 1.6. Реформы второй половины XIX в. и развитие государственно-правовой системы

Перечень изучаемых элементов содержания:

Государственно-политический кризис 1850-х гг. Социально-политические и экономические предпосылки либеральных реформ. Изменения в сословном строе России. Подготовка крестьянской реформы 1861 г. Основные акты. Статус свободного сельского обывателя. Временнообязанные крестьяне. Административно-территориальное устройство крестьян. Крестьянская община, волостные учреждения. Земельная реформа. Уставная грамота. Мировой посредник. Выкупная сделка. Регламентация хозяйственной деятельности крестьянства. Изменения в государственном устройстве. Присоединение Средней Азии и организация управления на ее территории. Русская Америка. Совершенствование центрального и местного государственного аппарата. Создание Совета министров. Изменения в функционировании центральных ведомств. Изменения в организации и деятельности полиции, пенитенциарной системы. Финансовая реформа. Формирование всесословного самоуправления. Земская реформа 1864 г. Городовое положение 1870 г. Система выборов. Местная администрация. Изменения в местном самоуправлении в 90-е гг. Военная реформа, ее сущность и основные направления. Реорганизация военного управления. Учреждение военных округов. Изменение системы комплектования армии и флота. Устав о воинской повинности 1874 г. Совершенствование системы подготовки военных кадров. Судебная реформа. Судебные уставы 1864 г. Новая судебная организация. Суд присяжных. Формирование адвокатуры. Уголовный и гражданский процесс по судебным уставам 1864 г. Цель и основное содержание военно-судебной реформы. Военно-судебный устав 1867 г. Создание постоянных органов военной юстиции. Судебная контрреформа. Развитие права. Гражданское право в условиях либеральных реформ. Возникновение фабричного законодательства. Уголовное право. Преступления и наказания по Уложению о наказаниях уголовных и исправительных 1885 г. Особые уголовные законы. Военный устав 1875 г. Военно-морской устав 1886 г.

Тема 1.7. Формирование ограниченной монархии. Свод Основных Государственных законов в редакции 1906 г. Первая Российская республика: февраль-октябрь 1917 г. Конституция РСФСР 1918.

Перечень изучаемых элементов содержания:

Предпосылки социально-экономических и политических реформ в начале XX в. Революция 1905—1907 гг. как важнейший фактор преобразований. Советы рабочих депутатов. Кризис сословной организации общества и изменения его структуры. Положение основных сословий, социальных классов. Формирование общественных организаций и политических партий, выражающих интересы основных социальных слоев общества. Столыпинская аграрная реформа. Реформирование государственного аппарата в начале XX в. Создание и функционирование Государственной Думы. Совершенствование законодательства по выборам в Государственную Думу в 1905—1907 гг. Изменение статуса Государственного Совета. Совет министров. Манифест 17 октября 1905 г. Основные законы Российской империи в редакции 23 апреля 1906 г. Права и свободы подданных Российской империи. Развитие системы полицейских органов. Чрезвычайная юстиция. Военно-полевые суды. Гражданское право в начале XX в. Уголовное уложение 1903 г. Изменения в государственном и военном управлении в годы первой мировой войны. Прогрессивный блок. Особые совещаний по обороне, топливу, транспорту, продовольствию. Союз земств и городов (Земгор). Военно-промышленные комитеты. Изменения в гражданском и финансовом праве, обусловленные обстоятельствами военного времени. Закон об усилении полиции от 23 октября 1916 г. Февральская революция в России в 1917 г.: причины и последствия. Свержение монархии. Изменения в государственном строе. Система двоевластия. Временный комитет Государственной Думы. Возникновение Петроградского Совета рабочих и солдатских депутатов. Образование Временного правительства. Взаимоотношения Советов с Временным правительством и его органами на местах. Демократизация политической жизни. Реорганизация местного управления. Провозглашение республики. Высшие органы государственной власти. Управление на местах. Армия. Милиция, органы политического сыска. Правовая политика Временного правительства. Основные черты законодательства. Новые избирательные законы, законодательство о правах и свободах. Состояние гражданского, уголовного, процессуального права. Октябрьская революция 1917 г. Второй Всероссийский съезд Советов рабочих и солдатских

депутатов и его решения. Обращение к рабочим, солдатам и крестьянам. Декрет о мире. Декрет о земле. Декрет об образовании рабочего и крестьянского правительства. Борьба за распространение Советской власти на всю территорию страны. Складывание однопартийной системы. Учредительное собрание и его роспуск. Третий Всероссийский съезд Советов. Декларация прав трудящегося и эксплуатируемого народа. Развитие системы Советов. Высшие органы власти и управления. Всероссийские съезды Советов, ВЦИК, СНК, народные комиссариаты, ВСНХ. Местные органы власти и управления. Создание Рабоче-крестьянской Красной Армии и Флота, Рабоче-крестьянской милиции и ВЧК. Национально-государственное строительство. Декларация прав народов России. Отделение церкви от государства и школы от церкви. Правовой статус церкви. Восстановление патриаршества. Разработка и принятие Конституции РСФСР 1918 г. Основные положения Конституции: структура органов власти и управления; взаимоотношения центра и мест; избирательная система.

Тема 1.8. Образование советской республики и союзного государства. Первые советские конституции 1918 г. и 1924 г. Развитие советского права 1918 – конец 1920-х гг.

Гражданская война и иностранная военная интервенция в России. Политика «военного коммунизма». Национализация средних и мелких предприятий, запрещение частной торговли. Централизация в управлении промышленностью. Милитаризация транспорта и промышленности. Всеобщая трудовая повинность. Хлебная монополия. Продотряды. Декрет СНК 11 января 1919 г. «О разверстке». Карточная система распределения. Чрезвычайные репрессивные меры. Конституционные и чрезвычайные органы государственной власти и управления в годы гражданской войны. Совет рабоче-крестьянской обороны. Ревкомы. Комбеды. Развитие Российской Федерации. Особенности правового статуса автономных образований. Экономический и политический кризис начала 1921 г. Сущность и правовые основы новой экономической политики. Переход к рыночной экономике и замена прямых административных методов управления ею гражданско-правовым регулированием. Основные направления осуществления НЭПа. Создание СССР. Политическая борьба по вопросу о форме советской федерации. Конституция СССР 1924 г. и национально-государственное строительство. Национально-государственное размежевание в Средней Азии и образование новых союзных республик. Изменения в политической системе. Реорганизация юстиции и правоохранительных органов. Судебная реформа в РСФСР 1922 г. Учреждение прокуратуры и адвокатуры. Создание Верховного Суда СССР в 1923 г. Основы судостроительства и судопроизводства Союза ССР и союзных республик 1924 г. Упразднение ВЧК. Создание ГПУ НКВД РСФСР и ОГПУ СССР. Изменение их полномочий. Реорганизация НКВД и милиции. Военная реформа. Переход на смешанную систему устройства вооруженных сил и их сокращение. Создание территориально-милиционной системы комплектования. Реорганизация военного управления. Введение единоначалия. Общесоюзный закон о воинской обязанности 1925 г. Кодификация советского законодательства в период НЭПа. Гражданский кодекс 1922 г. Кодекс законов о труде 1922 г. Регулирование семейных отношений. Земельный кодекс РСФСР 1922 г. Уголовные кодексы РСФСР 1922 и 1926 гг.

Тема 1.9. Развитие советского государства и права 1930-е гг. Изменения в государственном механизме СССР в годы Великой Отечественной войны. Нюрнбергский процесс: источники познания и историческое значение. Развитие советского государства и права 1945 – 1991 гг.

Перечень изучаемых элементов содержания:

Факторы, обусловившие преобразования в государственно-правовой системе в предвоенные годы. Реорганизация политической системы в 30-е гг. Укрепление однопартийной системы. Утверждение административно-командной системы управления экономикой, социальным и культурным строительством. Проведение форсированной индустриализации и коллективизация. Кредитная реформа 1930—1931 гг. Подготовка и принятие Конституции СССР 1936 г. Система органов власти и управления. Коренные изменения в избирательном праве. Права, свободы и обязанности граждан. Развитие СССР как союзного государства. Вступление в СССР

новых союзных республик. Мероприятия Советского государства по укреплению обороны страны. Реорганизация органов управления в области обороны. Переход к кадровой армии. Закон СССР о всеобщей воинской обязанности 1939 г. Расширение полномочий органов ОГПУ в начале 30-х гг. по применению внесудебных репрессий. Ликвидация республиканских НКВД. Переход милиции в состав ОГПУ и объединение ее в общесоюзном масштабе. Создание в 1934 г. НКВД СССР. Преобразование ОГПУ в Главное управление государственной безопасности НКВД СССР. Реорганизация милиции в 30-е гг. Создание общесоюзной системы исправительно-трудовых лагерей и учреждение главного управления лагерей (ГУЛАГ). Развитие судебной системы в СССР. Новые принципы организации и деятельности судебных органов. Закон о судостроительстве Союза ССР и союзных республик 1938 г. Создание в 1933 г. общесоюзной прокуратуры Система внесудебных репрессивных органов. Источники советского права в 30-е гг. Изменения в гражданском праве. Развитие колхозного права. Примерные уставы сельхозартели 1930 и 1935 гг. Семейное и трудовое право 1930-1941 гг. Изменения в уголовном праве. Уголовный процесс в условиях массовых репрессий.

Нападение фашистской Германии на СССР. Превращение страны в единый военный лагерь. Директива СНК СССР и ЦК ВКП(б) партийным и советским организациям прифронтовых областей 1941 г. Правовой режим военного положения и осадного положения. Перестройка государственного аппарата. Особенности функционирования конституционных органов власти и управления в годы войны. Учреждение чрезвычайных органов партийно-государственной власти: Государственный комитет обороны СССР, местные комитеты обороны, институт уполномоченных ГКО, Совинформбюро, Чрезвычайная комиссия по расследованию злодеяний немецко-фашистских захватчиков. Национально-государственное строительство. Закон о поправках к Конституции СССР от 1 февраля 1944 г. Преобразование наркоматов обороны и иностранных дел из союзных в союзно-республиканские. Ликвидация автономных республик ряда репрессированных народов и переселение их во внутренние районы СССР. 18 Примирение государства с церковью и признание патриотической роли православной церкви, мусульманской и иных конфессий. Избрание московского патриарха и создание духовного управления мусульман. Строительство Вооруженных сил. Учреждение должности Верховного Главнокомандующего и создание Ставки Верховного Главнокомандования. Реорганизация вооруженных сил. Введение института военных комиссаров, его последующая отмена. Развитие военного законодательства. Реорганизация органов внутренних дел и государственной безопасности в годы войны. Изменения в судебной системе. Военные трибуналы. Создание военных трибуналов и органов военной прокуратуры в местностях, объявленных на военном положении. Расширение их подсудности. Военно-полевые суды. Правовая политика Советского государства в годы войны. Чрезвычайное законодательство. Основные направления развития законодательства в годы Великой Отечественной войны: гражданского, трудового, земельного, колхозного, семейного, уголовного и уголовно-процессуального.

Социально-экономические и политические последствия войны. Переход от войны к миру и восстановление народного хозяйства. Перестройка государственного аппарата после окончания Великой Отечественной войны. Упразднение чрезвычайных органов власти и восстановление в полном объеме деятельности конституционных органов власти и управления. Внесение изменений в Конституцию СССР в 1946 г. Усиление роли правительства (Совета Министров) и государственного управленческого аппарата. Борьба с последствиями культа личности Сталина. Реформирование госаппарата в конце 50-х — начале 60-х гг. Производственный и территориальный принципы в государственном управлении. Совнархозы. Демобилизация вооруженных сил. Организационно-правовые меры по переводу вооруженных сил на мирное положение. Реорганизация органов управления вооруженными силами. Сокращение армии и флота в начале 60-х гг. Создание ракетных войск стратегического назначения. Закон о воинской обязанности 1967 г. Реорганизация правоохранительных органов, аппарата партийного и государственного контроля в 1950 — 1960-е гг. Либерализация режима и начало массовой реабилитации необоснованно репрессированных по политическим мотивам. Ликвидация Особого совещания при МВД СССР в 1953 г. Упразднение МГБ. Учреждение КГБ при Совете Министров СССР. Национально-государственное строительство. Развитие конституционных прав союзных и

автономных республик. Реабилитация ряда народов, подвергшихся репрессиям и депортации в годы войны. Правовое регулирование экономики и трудовых отношений в условиях восстановления народного хозяйства после второй мировой войны. Изменения в гражданском, трудовом, колхозном праве. Кодификация советского права в 1950 — 1960-е гг. Обновление уголовного и процессуального права. Основы уголовного законодательства Союза ССР и союзных республик 1958 г. Законы Союза ССР об уголовной ответственности за государственные и воинские преступления 1958 г. Уголовный кодекс РСФСР 1960 г. Общесоюзные основы уголовного судопроизводства 1958 г. Основы гражданского законодательства СССР и союзных республик 1961 г. и Гражданский кодекс РСФСР 1964 г.

Октябрьский пленум ЦК КПСС 1964 г.: смещение Хрущева со всех постов и решение о недопустимости впредь совмещения поста Первого секретаря ЦК КПСС и Председателя Совета Министров СССР. Ликвидация совнархозов и восстановление общесоюзных промышленных министерств и административно-приказных методов управления промышленностью. Государственное управление экономикой. Новая попытка экономической реформы. Принятие положения о государственном социалистическом предприятии 1965 г. Централизация управления в рамках ведомств. Разработка и принятие Конституции СССР 1977 г. Ее основные положения и отражение в ней идей общенародного государства и «развитого социализма». Восстановление во второй половине 60-х—начале 70-х годов общесоюзных органов внутренних дел и юстиции. Образование Министерства охраны общественного порядка СССР в 1966 г. и реорганизация его в Министерство внутренних дел СССР 1968 г. Создание следственного аппарата в органах внутренних дел. Техническое переоснащение органов внутренних дел. Законы о Верховном суде СССР, о прокуратуре, адвокатуре и государственном арбитраже (1979). Восстановление Министерства юстиции СССР и министерств юстиции союзных и автономных республик и передача им функций судебного управления 1970 г. Продолжение кодификации законодательства. Ведомственное нормотворчество. Вопрос о Своде законов СССР. Основы трудового законодательства СССР и союзных республик 1970 г. Кодекс законов о труде РСФСР 1973 г. Земельное и колхозное право. Примерный устав колхоза 1969 г. Закон об охране природы РСФСР. Общесоюзные основы законодательства о здравоохранении, народном образовании, охране памятников истории и культуры. Общесоюзные основы гражданского судопроизводства и гражданско-процессуальный кодекс РСФСР. Нарастание социально-экономических и политических трудностей. Попытки преодолеть кризисные явления в период «перестройки». Государственно-правовое обеспечение курса на ускорение социально-экономического развития на основе использования достижений научно-технического прогресса и укрепления трудовой и общественной дисциплины. Ослабление административно-командных методов управления. Закон о государственном предприятии 1987 г. Развитие индивидуальной трудовой деятельности и кооперации. Положение о колхозах 1988 г. Гласность. Ослабление идеологического контроля. Обновление кадрового состава государственного и партийного аппарата. Обострение политического кризиса. XIX конференция КПСС 1988 г. Реформа политической системы. Внесение изменений в Конституцию СССР. Учреждение Съезда Советов как высшего органа власти СССР. Изменение статуса Верховного Совета СССР и его Президиума. Учреждение поста Президента СССР и консультативных органов при президенте: Президентский Совет, Совет безопасности, Совет Федерации и т.д. Кабинет министров. Отмена ст. 6 Конституции СССР о руководящей и направляющей роли КПСС. Возникновение новых политических партий и движений. Ослабление Союза ССР и власти его союзных органов. Межнациональные конфликты. Нарастание центробежных тенденций. Попытки противостоять этим тенденциям конституционным путем (Закон о разделении компетенции между Союзом и республиками, Закон о порядке выхода субъектов федерации из состава Союза), а также силовыми методами. Декларация о государственном суверенитете России от 12 июня 1990 г. Провозглашение союзными и автономными республиками деклараций о суверенитете. «Война законов». Учреждение съезда Советов Российской Федерации и поста Президента России. Выборы первого президента России 12 июня 1991 г. «Ново-Огаревский процесс». Подготовка нового союзного договора. События августа 1991 г. Государственный комитет по чрезвычайному положению. Запрет КПСС. Изменения в союзном госаппарате. Подчинение союзных ведомств, Центрального

банка и вооруженных сил юрисдикции России. Распад СССР. Беловежское соглашение и Алма-Атинская декларация 1991 г. о денонсации союзного договора и создании Содружества независимых государств.

ЗАДАНИЯ К ПРАКТИЧЕСКИМ ЗАНЯТИЯМ РАЗДЕЛА 1

Тема практического занятия 1: Русская Правда как памятник древнерусского права.

Форма практического задания 1: доклад.

Перечень тем докладов:

1. История создания и изучения Русской правды.
2. Основные разряды населения Древней Руси по Русской правде.
3. Становление основных гражданско-правовых институтов.
4. Преступление и наказание в Русской правде.
5. Суд и процесс.

Тема практического занятия 2: Псковская судная грамота и ее историческое значение

Форма практического задания 2: доклад.

Перечень тем докладов:

1. История создания и изучения Псковской судной грамоты.
2. Регулирование гражданско-правовых отношений.
3. Уголовное право Пскова.
4. Организация суда и процесс по Псковской судной грамоте.

Тема практического занятия 3: Судебник 1497 г. – памятник права эпохи становления централизованного государства. Соборное Уложение 1649 г. основа феодального законодательства России

Форма практического задания 3: доклад.

Перечень тем докладов:

1. История создания и источники Великокняжеского судебного.
2. Закрепление в Судебнике изменений в социально-экономических отношениях в русских землях.
3. Уголовное право по Судебнику 1497 г.
4. Судебная система Великого княжества Московского по Судебнику Ивана III.
5. Подготовка и принятие Соборного Уложения 1649 г.
6. Закрепление статуса основных сословий российского общества в Уложении.
7. Регулирование феодального землевладения в Уложении Алексея Михайловича.
8. Система преступлений и наказаний в Соборном Уложении.
9. Развитие процессуального права в Уложении.

Тема практического занятия 4: Артикул Воинский и Краткое изображение процессов или судебных тяжб – памятники уголовного и уголовно-процессуального права периода становления абсолютной монархии в России. Жалованные грамоты.

Форма практического задания 4: доклад.

Перечень тем докладов:

1. Особенности разработки и основные источники Артикула Воинского и Краткого изображения процессов.
2. Система преступлений и наказаний по Артикулу Воинскому.
3. Военно-судебная система и процессуальный порядок рассмотрения.
4. Манифест о даровании вольности российскому дворянству 1762 г.
5. Жалованная грамота дворянству 1785 г.
6. Жалованная грамота городам 1785 г.

Тема практического занятия 5: Систематизация российского законодательства в первой половине XIX века

Форма практического задания 5: доклад.

Перечень тем докладов:

1. Подготовка и осуществление систематизации российского законодательства.
2. Свод законов Российской империи.
3. Указ о вольных хлебопашцах 1803 г.
4. Указ об обязанных крестьянах 1842 г.
5. Общая характеристика Уложения о наказаниях уголовных и исправительных 1845 г.
6. Система преступлений и наказаний по Уложению 1845 г.

Тема практического занятия 6: Законодательные основы реформ второй половины XIX века

Форма практического задания 6: доклад.

Перечень тем докладов:

1. Подготовка и юридическое оформление судебной реформы.
2. Судебная система, закрепленная в Учреждении судебных установлений.
3. Уголовный и гражданский процесс на основе актов судебной реформы.
4. Внесение изменений в уголовное законодательство в связи с созданием мировой юстиции.
5. Военно-судебная реформа.
6. Крестьянская реформа.
7. Земская реформа.
8. Городская реформа.

Тема практического занятия 7: Законодательные реформы в начале XX века. Конституционное оформление Советской власти в России

Форма практического задания 7: доклад.

Перечень тем докладов:

1. Законодательное закрепление статуса Государственной Думы в 1905-1906 гг.
2. Создание и совершенствования избирательного законодательства по выборам депутатов Государственной Думы.
3. Юридическое закрепление создания советской государственной системы.
4. Разработка и принятие Конституции РСФСР 1918 г.
5. Основные положения первой российской конституции.

Тема практического занятия 8: Кодификация права в первые годы Советской власти

Форма практического задания 8: доклад.

Перечень тем докладов:

1. Источники советского права в годы гражданской войны.
2. Предпосылки и особенности кодификации советского права в 20-х гг.
3. Кодекс законов о труде 1918 г.: основные положения.
4. Кодекс законов об актах гражданского состояния, брачном, семейном и опекунском праве 1918 г.
5. Положение о мерах перехода к социалистическому земледелию 1919 г.
6. Руководящие начала по уголовному праву РСФСР 1919 г.
7. Гражданский кодекс РСФСР 1922 г.
8. Земельный кодекс РСФСР 1922 г.
9. Кодекс законов о труде РСФСР 1922 г.
10. Уголовный кодекс РСФСР 1922 г.

Тема практического занятия 9: Советские конституции 1924, 1936, 1977 гг.

Форма практического задания 9: доклад.

Перечень тем докладов:

1. Конституция СССР 1924 г. и ее историческое значение
2. Разработка и принятие Конституции СССР 1936 г.
3. Закрепление в Конституции 1936 г. федеративных основ устройства Союза ССР.
4. Система органов власти и управления СССР: сравнение Конституций 1924 и 1936 гг.
5. Конституционные права, свободы и обязанности советских граждан.
6. Конституция СССР 1977 г. и ее значение.
7. Изменения, внесенные в Конституцию СССР в связи с политической реформой в ходе «перестройки».

РУБЕЖНЫЙ КОНТРОЛЬ К РАЗДЕЛУ 1

форма рубежного контроля – устный опрос.

РАЗДЕЛ 2. ПОЛИТИЧЕСКОЕ УСТРОЙСТВО РФ

Перечень изучаемых элементов содержания:

Конституция Российской Федерации и ее развитие. Народовластие – основа конституционного строя Российской Федерации. Система публичной власти в Российской Федерации. Избирательное право Российской Федерации. Президент Российской Федерации. Федеральное Собрание Российской Федерации. Правительство Российской Федерации. Конституционные основы судебной власти в Российской Федерации. Конституционные основы местного самоуправления в Российской Федерации.

Тема 2.1. Конституция Российской Федерации и ее развитие

Перечень изучаемых элементов содержания:

Понятие, сущность, юридическая природа, функции и виды Конституции. Характеристика Конституции РФ. Юридические свойства Конституции Российской Федерации. Социально политическая сущность Конституции Российской Федерации 1993 г. Порядок пересмотра Конституции РФ и принятия конституционных поправок. Конституция и конституционное право. Конституция и международное право. Конституционализм в современной России. Конституционность и конституционный порядок. Толкование Конституции Российской Федерации.

Федерации: понятие, виды, порядок осуществления. Охрана и защита Конституции Российской Федерации. Охрана и защита Конституции. Конституции и уставы субъектов РФ.

Тема 2.2. Народовластие – основа конституционного строя Российской Федерации

Перечень изучаемых элементов содержания:

Понятие и формы демократии. Концепции содержания конституционно правовой категории «демократия». Проблемы определения демократии как народовластия. Виды публичной власти. Теория народного суверенитета. Непосредственная и представительная демократия. Понятие непосредственной демократии и ее место в системе народовластия. Достоинства и недостатки непосредственной демократии. Виды институтов непосредственной демократии: а) Референдум. Понятие и виды референдума. Конституционно правовое регулирование референдума в РФ. Субъекты права на референдум. Вопросы референдума, основные стадии референдумного процесса. б) Иные формы непосредственной демократии: опросы и публичные слушания; наказы избирателей; отчеты депутатов; отзыв депутатов и выборных должностных лиц; общие собрания и сходы граждан; правотворческая (законодательная) инициатива; обращения граждан; собрания и публичные мероприятия. Представительная демократия в системе народовластия. Понятие и виды представительной демократии. Императивный, свободный, полусвободный мандаты депутатов. Достоинства и недостатки представительной демократии. Соотношение непосредственной и представительной демократии. Взаимоотношения личности и государства. Человек, его права и свободы – высшая ценность. Основные концепции взаимоотношений личности и государства: естественно правовая и позитивная. Роль гуманистического начала в Конституции Российской Федерации и его влияние на развитие России. Человек – полноправный субъект в отношениях с государством. Толкование статьи 2 Конституции Российской Федерации Конституционным Судом Российской Федерации.

Тема 2.3. Россия – федеративное государство

Перечень изучаемых элементов содержания:

Конституционно-правовая природа России как федеративного государства. Асимметричность Российской Федерации. Перспективы приближения России к симметричной федерации. Конституционные принципы федеративного устройства Российской Федерации. Приоритет прав человека. Национально-территориальный и территориальный принципы построения Российской Федерации. Государственная целостность Российской Федерации. Единство системы государственной власти Российской Федерации. Разграничение предметов ведения и полномочий между органами государственной власти Российской Федерации и органами государственной власти субъектов Российской Федерации. Равноправие и самоопределение народов Российской Федерации. Равноправие субъектов Российской Федерации. Проблемы реализации конституционных принципов Российской Федерации. Договоры о разграничении предметов ведения и полномочий между федеральными органами государственной власти и органами государственной власти субъектов Российской Федерации. Передача осуществления части полномочий федеральных органов исполнительной власти и органов исполнительной власти субъектов Российской Федерации. Порядок разрешения споров о компетенции между федеральными органами государственной власти и органами государственной власти субъектов Российской Федерации. Конституционно-правовые признаки России как федеративного государства. Суверенитет Российской Федерации. Конституционные гарантии суверенитета Российской Федерации. Территория Российской Федерации. Государственная граница Российской Федерации. Правовой статус территории Российской Федерации и ее границ. Порядок изменения границ между субъектами Российской Федерации. Единое гражданство в Российской Федерации. Федеральная система государственной власти. Система федерального законодательства. Международная правосубъектность Российской Федерации. Экономическая основа суверенитета Российской Федерации. Федеральная государственная собственность и ее объекты. Единство денежной и кредитной системы. Единство Вооруженных Сил Российской Федерации. Государственный язык Российской Федерации. Декларация о языках народов России. Закон о языках народов Российской Федерации.

Государственные символы Российской Федерации (герб, флаг и гимн). Столица Российской Федерации и ее статус. Компетенция Российской Федерации в сфере ее исключительного ведения. Полномочия Российской Федерации по предметам совместного ведения Российской Федерации и субъектов Российской Федерации.

Тема 2.4. Избирательное право Российской Федерации

Перечень изучаемых элементов содержания:

Значение выборов в демократическом государстве. Понятие избирательного права в субъективном и объективном смыслах. Понятие избирательной системы. Мажоритарная избирательная система и ее разновидности. Пропорциональная избирательная система. Смешанная избирательная система. Соотношение избирательного права и избирательной системы. Источники избирательного права. Принципы избирательного права. Российской Федерации. Понятие всеобщего избирательного права. Активное и пассивное избирательное право. Избирательные цензы. Понятие и гарантии равного избирательного права. Понятие прямого избирательного права. Многостепенные и косвенные выборы. Тайное голосование: понятие и гарантии. Состязательность выборов. Свободное и добровольное участие граждан в выборах Российской Федерации. Проблемы абсентеизма. Регулярность проведения выборов органов государственной власти. Избирательный процесс: – понятие и основные стадии; – назначение выборов; – избирательные округа и избирательные участки: понятие, виды, порядок образования; – избирательные комиссии: виды, состав, порядок образования, компетенция, порядок деятельности; – выдвижение, регистрация и правовой статус зарегистрированного кандидата; – предвыборная агитация; – финансирование выборов; – порядок голосования, подсчета голосов избирателей, установление результатов выборов и их опубликование. Обжалование нарушений избирательных прав граждан. Ответственность за нарушение избирательных прав граждан. Правовые позиции Конституционного Суда России по вопросам избирательного права. Решения судов общей юрисдикции по вопросам выборов. Проблемы совершенствования избирательного права и избирательного процесса.

Тема 2.5. Президент Российской Федерации

Перечень изучаемых элементов содержания:

Место и роль Президента Российской Федерации в системе органов государственной власти. Конституционная характеристика Президента Российской Федерации как главы государства. Требования, предъявляемые к кандидату на должность Президента Российской Федерации. Срок полномочий Президента Российской Федерации. Выборы Президента Российской Федерации и порядок вступления его в должность. Принесение присяги. Неприкосновенность Президента Российской Федерации. Основания прекращения исполнения полномочий Президента Российской Федерации. Основания и порядок отрешения Президента Российской Федерации от должности. Основные функции и полномочия Президента РФ. Президент РФ – гарант Конституции РФ. Обеспечение Президентом согласованного функционирования всех органов государственной власти. Полномочия Президента по формированию государственных органов. Полномочия Президента в области обороны страны и обеспечения ее безопасности. Полномочия Президента в области внешней политики. Полномочия Президента в области правового статуса личности. Полномочия Президента РФ в условиях военного и чрезвычайного положения. Взаимодействие Президента РФ со всеми ветвями власти на федеральном уровне. Президент и органы государственной власти субъектов РФ. Президент РФ и органы местного самоуправления. Правовые акты Президента РФ. Указы и распоряжения Президента РФ, их правовая природа. Послания Президента Федеральному Собранию РФ. Организация работы Президента РФ. Органы, содействующие Президенту Российской Федерации в осуществлении его полномочий: Администрация Президента Российской Федерации, Совет безопасности Российской Федерации, Государственный Совет. Правовые позиции Конституционного Суда РФ по вопросам статуса Президента РФ.

Тема 2.6. Федеральное Собрание Российской Федерации

Перечень изучаемых элементов содержания:

Понятие парламента и парламентаризма, его признаки и тенденции. Федеральное Собрание – парламент Российской Федерации: конституционная характеристика. Функции Федерального Собрания Российской Федерации: законодательная, представительная, контрольная. Структура Федерального Собрания Российской Федерации: Совет Федерации и Государственная Дума. Государственная Дума: состав, порядок выборов депутатов. Полномочия Государственной Думы. Структура и органы Государственной Думы. Аппарат Государственной Думы. Порядок работы Государственной Думы. Роспуск Государственной Думы. Совет Федерации. Состав и формирование Совета Федерации. Органы и должностные лица Совета Федерации. Аппарат Совета Федерации. Полномочия Совета Федерации. Порядок проведения сессий и заседаний Совета Федерации. «Правительственный час». Парламентский запрос Совета Федерации. Парламентские слушания. Законодательный процесс в Федеральном Собрании РФ: понятие, значение, основные стадии. Законодательная инициатива, ее субъекты. Обсуждение законопроектов и их принятие Государственной Думой. Рассмотрение Советом Федерации законов, принятых Государственной Думой. Вопросы, подлежащие обязательному рассмотрению Советом Федерации. Отклонение федерального закона Советом Федерации и его повторное рассмотрение Государственной Думой. Порядок разрешения разногласий между палатами. Подписание и обнародование федеральных законов Президентом Российской Федерации. Отклонение Президентом Российской Федерации федеральных законов и повторное рассмотрение Государственной Думой и Советом Федерации законов, отклоненных Президентом Российской Федерации. Особенности принятия федеральных конституционных законов и законов о конституционных поправках. Конституционно правовой статус депутатов Государственной Думы и членов Совета Федерации: понятие и структура. Императивный мандат члена Совета Федерации и свободный мандат депутата Государственной Думы. Срок полномочий члена Совета Федерации, депутата Государственной Думы. Основания и порядок досрочного прекращения полномочий члена Совета Федерации, депутата Государственной Думы. Ограничения, связанные со статусом депутата Государственной Думы и члена Совета Федерации. Формы деятельности члена Совета Федерации, депутата Государственной Думы. Права и обязанности члена Совета Федерации, депутата Государственной Думы. Гарантии статуса члена Совета Федерации, депутата Государственной Думы: материальные, социальные, юридические. Неприкосновенность члена Совета Федерации, депутата Государственной Думы. Ответственность члена Совета Федерации, депутата Государственной Думы.

Тема 2.7. Правительство Российской Федерации

Перечень изучаемых элементов содержания:

Понятие и правовой статус исполнительной власти. Конституционно правовая характеристика Правительства Российской Федерации. Место Правительства Российской Федерации в системе федеральных органов государственной власти. Взаимоотношения Правительства РФ с Президентом РФ. Взаимоотношения Правительства РФ и исполнительных органов государственной власти субъектов РФ. Взаимоотношения Правительства РФ и Федерального Собрания РФ. Взаимоотношения Правительства РФ и органов судебной власти РФ. Порядок формирования, состав и срок полномочий Правительства РФ. Полномочия Правительства Российской Федерации: общие; в сфере экономики; в сфере бюджетной, финансовой, кредитной и денежной политики; в социальной сфере; в сфере науки, культуры, образования; в сфере природопользования и охраны окружающей среды; в сфере обеспечения законности, прав и свобод граждан, борьбы с преступностью; по обеспечению обороны и государственной безопасности Российской Федерации; в сфере внешней политики и международных отношений и иные полномочия. Правовые акты Правительства Российской Федерации. Организация деятельности Правительства Российской Федерации. Председатель, заместители Председателя, федеральные министры: порядок назначения и полномочия. Заседания Правительства Российской Федерации. Ответственность Правительства РФ. Отставка Правительства Российской Федерации и сложение Правительством Российской Федерации своих полномочий.

Тема 2.8. Конституционные основы судебной власти в Российской Федерации

Перечень изучаемых элементов содержания:

Судебная власть в системе разделения властей. Взаимоотношения судов с органами законодательной и исполнительной власти. Судейское сообщество и его органы. Судебная система РФ. Особенности судебной системы РФ. Порядок создания и упразднения судов. Требования к кандидатам на должность судьи. Порядок наделения полномочиями и прекращения полномочий судей, председателей судов общей юрисдикции и арбитражных судов. Срок полномочий судей. Конституционные принципы правосудия. Формирование и конституционное закрепление основных принципов правосудия. Принцип осуществления правосудия только судом. Независимость судей. Неприкосновенность судей. Несменяемость судей. Равенство всех перед законом и судом. Презумпция невиновности. Состязательность и равноправие сторон. Гласность судебного процесса. Участие граждан в отправлении правосудия. Конституционный Суд РФ. Место Конституционного Суда РФ в судебной системе РФ. Компетенция Конституционного Суда РФ. Состав, порядок формирования и структура Конституционного Суда РФ. Конституционно-правовой статус судьи Конституционного Суда РФ. Аппарат Конституционного Суда РФ. Участники процесса. Основные принципы конституционного судопроизводства. Принцип независимости Конституционного Суда РФ. Коллегиальность. Гласность. Устность разбирательства в Конституционном Суде РФ. Язык судопроизводства в Конституционном Суде РФ. Непрерывность судебного заседания в Конституционном Суде РФ. Состязательность и равноправие сторон в Конституционном Суде РФ. Стадии конституционного судопроизводства и общие правила рассмотрения дел в Конституционном Суде РФ. Решения Конституционного Суда РФ, виды и их юридическая сила. Конституционные (уставные) суды субъектов РФ: понятие и компетенция. Правовое регулирование статуса конституционных (уставных) судов субъектов РФ. Формы взаимодействия Конституционного суда РФ с конституционными (уставными) судами субъектов РФ. Конституционно-правовые проблемы совершенствования судебной власти.

Тема 2.9. Конституционные основы местного самоуправления в Российской Федерации

Перечень изучаемых элементов содержания:

Понятие местного самоуправления, его назначение, принципы, функции и система органов. Система местного самоуправления. Полномочия местного самоуправления. Конституционные гарантии местного самоуправления. Правовые позиции Конституционного Суда Российской Федерации по проблемам местного самоуправления.

ЗАДАНИЯ К ПРАКТИЧЕСКИМ ЗАНЯТИЯМ РАЗДЕЛА 2

Тема практического занятия 1: Конституционализм. Конституция РФ.

Форма практического задания 1: дискуссия.

Проблема: нужно ли было вносить поправки в Конституцию РФ в 2020 году?

Участники: модераторы (2 наиболее продвинутых студента – спикер и оппонент); диспутанты (все студенты учебной группы).

Тема практического занятия 2: Непосредственная демократия и ее место в системе народовластия

Форма практического задания 2: дискуссия.

Проблема: Достоинства и недостатки непосредственной демократии.

Участники: модераторы (2 наиболее продвинутых студента – спикер и оппонент); диспутанты (все студенты учебной группы).

Тема практического занятия 3: Россия – федеративное государство

Форма практического задания 3: доклад.

Перечень тем докладов:

1. Понятие и виды территориального устройства государства.
2. Федеративное устройство: понятие, признаки, виды.
3. Конституционные принципы федеративного устройства Российской Федерации.
4. Национально территориальный и территориальный принципы построения Российской Федерации.
5. Государственная целостность Российской Федерации.
6. Единство системы государственной власти Российской Федерации.
7. Разграничение предметов ведения и полномочий между органами государственной власти Российской Федерации и органами государственной власти субъектов Российской Федерации.
8. Равноправие и самоопределение народов Российской Федерации.
9. Равноправие субъектов Российской Федерации.
10. Договоры о разграничении предметов ведения и полномочий между федеральными органами государственной власти и органами государственной власти субъектов Российской Федерации.
11. Передача осуществления части полномочий федеральных органов исполнительной власти и органов исполнительной власти субъектов Российской Федерации.
12. Порядок разрешения споров о компетенции между федеральными органами государственной власти и органами государственной власти субъектов Российской Федерации.

Тема практического занятия 4: Избирательное право Российской Федерации

Форма практического задания 4: доклад.

Перечень тем докладов:

1. Значение выборов в демократическом государстве.
2. Понятие избирательного права в субъективном и объективном смыслах.
3. Принципы избирательного права Российской Федерации.
4. Понятие всеобщего избирательного права.
5. Активное и пассивное избирательное право.
6. Избирательные цензы.
7. Понятие и гарантии равного избирательного права.
8. Понятие прямого избирательного права.
9. Многостепенные и косвенные выборы.
10. Тайное голосование: понятие и гарантии.
11. Состязательность выборов.
12. Свободное и добровольное участие граждан в выборах Российской Федерации.
13. Проблемы абсентеизма.
14. Регулярность проведения выборов органов государственной власти.
15. Избирательный процесс понятие и основные стадии.
16. Выдвижение, регистрация и правовой статус зарегистрированного кандидата.

17. Предвыборная агитация; финансирование выборов.
18. Порядок голосования, подсчета голосов избирателей, установление результатов выборов и их опубликование.
19. Обжалование нарушений избирательных прав граждан.
20. Ответственность за нарушение избирательных прав граждан.

Тема практического занятия 5: Президент Российской Федерации

Форма практического задания 5: доклад.

Перечень тем докладов:

1. Место и роль Президента Российской Федерации в системе органов государственной власти.
2. Конституционная характеристика Президента Российской Федерации как главы государства.
3. Президент РФ – гарант Конституции РФ.
4. Основные функции и полномочия Президента РФ.
5. Обеспечение Президентом согласованного функционирования всех органов государственной власти.
6. Полномочия Президента по формированию государственных органов.
7. Полномочия Президента в области обороны страны и обеспечения ее безопасности.
8. Полномочия Президента в области внешней политики.
9. Полномочия Президента в области правового статуса личности.
10. Полномочия Президента РФ в условиях военного и чрезвычайного положения.
11. Взаимодействие Президента РФ со всеми ветвями власти на федеральном уровне.
12. Президент и органы государственной власти субъектов РФ.
13. Президент РФ и органы местного самоуправления.
14. Указы и распоряжения Президента РФ, их правовая природа.
15. Послания Президента Федеральному Собранию РФ.

Тема практического занятия 6: Федеральное Собрание Российской Федерации

Форма практического задания 6: доклад.

Перечень тем докладов:

1. Понятие парламента и парламентаризма, его признаки и тенденции.
2. Федеральное Собрание – парламент Российской Федерации: конституционная характеристика.
3. Функции Федерального Собрания Российской Федерации: законодательная, представительная, контрольная.
4. Структура Федерального Собрания Российской Федерации: Совет Федерации и Государственная Дума.
5. Государственная Дума: состав, порядок выборов депутатов.
6. Полномочия Государственной Думы.
7. Структура и органы Государственной Думы.
8. Аппарат Государственной Думы.
9. Порядок работы Государственной Думы.
10. Роспуск Государственной Думы.
11. Совет Федерации. Состав и формирование Совета Федерации.
12. Органы и должностные лица Совета Федерации. Аппарат Совета Федерации.

13. Полномочия Совета Федерации.
14. Порядок проведения сессий и заседаний Совета Федерации.
15. «Правительственный час».
16. Парламентский запрос Совета Федерации.
17. Парламентские слушания.
18. Законодательный процесс в Федеральном Собрании РФ: понятие, значение, основные стадии.
19. Конституционно правовой статус депутатов Государственной Думы и членов Совета Федерации: понятие и структура.
20. Императивный мандат члена Совета Федерации и свободный мандат депутата Государственной Думы.

Тема практического занятия 7: Правительство Российской Федерации

Форма практического задания 7: доклад.

Перечень тем докладов:

1. Конституционно-правовая характеристика Правительства Российской Федерации.
2. Место Правительства Российской Федерации в системе федеральных органов государственной власти.
3. Порядок формирования, состав и срок полномочий Правительства РФ.
4. Председатель, заместители Председателя, федеральные министры: порядок назначения и полномочия.
5. Взаимоотношения Правительства РФ с Президентом РФ.
6. Взаимоотношения Правительства РФ и исполнительных органов государственной власти субъектов РФ.
7. Взаимоотношения Правительства РФ и Федерального Собрания РФ.
8. Полномочия Правительства Российской Федерации.
9. Ответственность Правительства РФ.
10. Отставка Правительства Российской Федерации и сложение Правительством Российской Федерации своих полномочий.

Тема практического занятия 8: Конституционные основы судебной власти в Российской Федерации

Форма практического задания 8: доклад.

Перечень тем докладов:

1. Судебная власть в системе разделения властей.
2. Взаимоотношения судов с органами законодательной и исполнительной власти.
3. Судебная система РФ.
4. Порядок создания и упразднения судов. Требования к кандидатам на должность судьи.
5. Порядок наделения полномочиями и прекращения полномочий судей, председателей судов общей юрисдикции и арбитражных судов. Срок полномочий судей.
6. Конституционный Суд РФ и его место в судебной системе РФ.
7. Основные принципы конституционного судопроизводства.
8. Стадии конституционного судопроизводства и общие правила рассмотрения дел в Конституционном Суде РФ.
9. Решения Конституционного Суда РФ, виды и их юридическая сила.
10. Конституционные (уставные) суды субъектов РФ: понятие и компетенция.
11. Правовое регулирование статуса конституционных (уставных) судов субъектов РФ.

12. Конституционно-правовые проблемы совершенствования судебной власти.

Тема практического занятия 9: Конституционные основы местного самоуправления в Российской Федерации

Форма практического задания 9: доклад.

Перечень тем докладов:

1. Понятие местного самоуправления, его назначение, принципы, функции и система органов.
2. Система местного самоуправления.
3. Полномочия местного самоуправления. Конституционные гарантии местного самоуправления.
4. Правовые позиции Конституционного Суда Российской Федерации по проблемам местного самоуправления.

РУБЕЖНЫЙ КОНТРОЛЬ К РАЗДЕЛУ 2

форма рубежного контроля – устный опрос.

РАЗДЕЛ 3. УЧЕБНО-МЕТОДИЧЕСКОЕ ОБЕСПЕЧЕНИЕ САМОСТОЯТЕЛЬНОЙ РАБОТЫ ОБУЧАЮЩИХСЯ ПО ДИСЦИПЛИНЕ (МОДУЛЮ)

3.1. Виды самостоятельной работы обучающихся по дисциплине (модулю)

Очной формы обучения

Раздел, тема	Количество часов	Вид самостоятельной работы
Модуль 1. (семестр 2)		
Раздел 1. История государства и права России	2	Подготовка докладов
	2	Самостоятельное изучение материала раздела/темы
Раздел 2. Политическое устройство РФ	3	Подготовка докладов
	2	Самостоятельное изучение материала раздела/темы
Общий объем по модулю/семестру, часов	9	
Общий объем по дисциплине (модулю), часов	9	

Очно-заочная форма обучения

Раздел, тема	Количество часов	Вид самостоятельной работы
Модуль 1. (семестр 1)		
Раздел 1. История государства и права России	9	Подготовка докладов
	10	Самостоятельное изучение материала раздела/темы

Раздел 2. Политическое устройство РФ	9	Подготовка докладов
	10	Самостоятельное изучение материала раздела/темы
Общий объем по модулю/семестру, часов	39	
Общий объем по дисциплине (модулю), часов	39	

3.2. Задания для самостоятельной работы

Задания для самостоятельной работы к Разделу 1

Вопросы для самостоятельной работы к Разделу 1

1. Государство и право народов, населявших территорию России до IX в.
2. Происхождение Древнерусского государства.
3. Эволюция сословного строя на Руси в X—XVII вв.
4. Сословная организация общества в Российской империи XVIII—начало XX вв.
5. Система органов власти и управления в раннефеодальном русском государстве с X до середины XVI века.
6. Реформирование государственного аппарата в XVIII—XIX вв.
7. Манифест 17 октября и реализация его положений.
8. История создания и функционирования Государственной Думы в дореволюционной России.
9. Государственный Совет Российской империи: история создания и преобразования.
10. Совет Министров в дореволюционной России.
11. Развитие системы преступлений и наказаний от Русской правды до Соборного уложения.
12. Развитие института собственности в русском праве от Русской правды до Соборного уложения.
13. Договорное право в русском законодательстве XI—XVII вв.
14. Институт наследования в русском праве XI—XVII вв.
15. Брачно-семейные правоотношения в дореволюционной России.
16. Полиция в России до 1917 г.
17. Российская прокуратура до 1917 г.
18. Фабрично-заводское законодательство в дореволюционной России.
19. Великие реформы второй половины XIX в.
20. Столыпинская аграрная реформа и ее последствия.
21. Государство и православная церковь.
22. Развитие военной организации государства в IX—XVIII в.
23. Вооруженные силы России в XIX—начале XX вв.
24. Преобразование в государстве и праве после Февральской революции.
25. Становление Советского государства, октябрь 1917 г. – июль 1918 г.
26. Советское национально-государственное строительство 1917-1977 г.
27. Развитие системы органов внутренних дел и государственной безопасности в советский период.
28. Органы юстиции, прокуратуры и адвокатуры в советский период.
29. Военная организация Советского государства 1917—1967 гг.
30. Систематизация советского законодательства в 20-е гг.
31. Становление и развитие советского трудового права 1917—1973 гг.
32. Становление и развитие советского гражданского права 1917—1964 гг.

33. Становление и развитие советского уголовного права 1917—1960 гг.
34. Политические реформы периода «перестройки».

Литература для самостоятельного изучения к Разделу 1.

1. Егоров, С. А. История государства и права России в 2 ч. Часть 1. IX — первая половина XIX века: учебник и практикум для вузов / С. А. Егоров, А. Б. Иванов; под общей редакцией В. Н. Карташова. — 2-е изд. — Москва: Издательство Юрайт, 2023. — 345 с. — (Высшее образование). — ISBN 978-5-534-07434-5. — Текст: электронный // Образовательная платформа Юрайт [сайт]. — URL: <https://urait.ru/bcode/515540> (дата обращения: 05.05.2023).
2. Иванов, А. Б. История государства и права России в 2 ч. Часть 2. Вторая половина XIX — начало XXI века: учебник и практикум для вузов / А. Б. Иванов, С. А. Егоров; под общей редакцией В. Н. Карташова. — 2-е изд., доп. — Москва: Издательство Юрайт, 2023. — 309 с. — (Высшее образование). — ISBN 978-5-534-07436-9. — Текст: электронный // Образовательная платформа Юрайт [сайт]. — URL: <https://urait.ru/bcode/515915> (дата обращения: 05.05.2023).
3. Ланцов, С. А. Политическая история России: учебник для вузов / С. А. Ланцов. — 2-е изд., испр. и доп. — Москва: Издательство Юрайт, 2023. — 338 с. — (Высшее образование). — ISBN 978-5-534-12604-4. — Текст: электронный // Образовательная платформа Юрайт [сайт]. — URL: <https://urait.ru/bcode/514271> (дата обращения: 05.05.2023).
4. Чистяков, О. И. Хрестоматия по истории отечественного государства и права: учебное пособие для вузов / составители О. И. Чистяков, Г. А. Кутьина. — 3-е изд., испр. и доп. — Москва: Издательство Юрайт, 2023. — 520 с. — (Высшее образование). — ISBN 978-5-534-00426-7. — Текст: электронный // Образовательная платформа Юрайт [сайт]. — URL: <https://urait.ru/bcode/510577> (дата обращения: 05.05.2023).

Задания для самостоятельной работы к Разделу 2

Вопросы для самостоятельной работы к Разделу 2

1. Разработка, принятие и вступление в силу Конституции Российской Федерации 1993 года.
2. Структура, основные черты содержания и юридические свойства Конституции Российской Федерации 1993 года.
3. Порядок пересмотра Конституции Российской Федерации.
4. Порядок принятия поправок к Конституции Российской Федерации. Порядок внесения изменений в Конституцию Российской Федерации.
5. Способы охраны и защиты Конституции Российской Федерации (конституционная ответственность, конституционный надзор, конституционный контроль).
6. Понятие, юридическое закрепление и структура основ конституционного строя Российской Федерации. Признание человека, его прав и свобод высшей ценностью как основа конституционного строя.
7. Народовластие как основа конституционного строя Российской Федерации.
8. Формы непосредственного народовластия. Представительное народовластие.
9. Правовое государство как основа конституционного строя Российской Федерации.
10. Федеративное государство как основа конституционного строя Российской Федерации. Принципы федеративного устройства.
11. Государственный суверенитет как основа конституционного строя Российской Федерации: понятие и основные признаки.
12. Особенности республиканской формы правления как основы конституционного строя Российской Федерации.
13. Разделение властей как основа конституционного строя Российской Федерации.
14. Признаки конституционно-правового статуса России как федеративного государства.
15. Компетенция Российской Федерации.
16. Основания и порядок принятия в Российскую Федерацию и образования в её составе нового субъекта Российской Федерации.

17. Конституционно правовые признаки статуса субъектов Российской Федерации.
18. Компетенция субъектов Российской Федерации.
19. Административно-территориальное устройство субъектов Российской Федерации.
20. Система органов государственной власти в Российской Федерации.
21. Избирательное право и избирательная система Российской Федерации.
22. Принципы избирательного права.
23. Избирательные комиссии в Российской Федерации.
24. Организация выборов в Российской Федерации: списки избирателей, избирательные участки, избирательные округа.
25. Основные этапы избирательной кампании в Российской Федерации.
26. Порядок проведения голосования, подсчёта голосов и определения итогов голосования на выборах в Российской Федерации.
27. Конституционные основы и особенности правового положения Президента Российской Федерации – главы Российского государства.
28. Президент Российской Федерации: порядок наделения полномочиями, основания и порядок прекращения полномочий.
29. Конституционные функции и полномочия Президента Российской Федерации.
30. Правовые акты Президента Российской Федерации.
31. Органы при Президенте Российской Федерации.
32. Федеральное Собрание – парламент Российской Федерации: функции, структура, взаимоотношения палат.
33. Совет Федерации: состав и порядок формирования.
34. Внутреннее устройство Совета Федерации (должностные лица, Совет палаты, комитеты и комиссии).
35. Конституционные функции и полномочия Совета Федерации.
36. Государственная Дума: состав, порядок формирования, основания и порядок прекращения полномочий.
37. Внутреннее устройство Государственной Думы (должностные лица, Совет Государственной Думы, комитеты и комиссии, депутатские объединения).
38. Федеральный законодательный процесс: понятие и субъекты. Право законодательной инициативы, порядок его реализации.
39. Правительство Российской Федерации: состав, порядок формирования, основания и порядок прекращения полномочий.
40. Конституционные функции и полномочия Правительства Российской Федерации.
41. Правовой статус законодательных (представительных) органов государственной власти субъектов Российской Федерации.
42. Правовой статус исполнительных органов государственной власти субъектов Российской Федерации.
43. Судебная система Российской Федерации: конституционно правовое регулирование, структура, компетенция.
44. Судебная власть в системе разделения властей Российской Федерации.
45. Конституционные принципы правосудия в Российской Федерации.
46. Конституционно правовой статус судей в Российской Федерации.
47. Конституционно правовой статус Конституционного Суда Российской Федерации.
48. Местное самоуправление в Российской Федерации: понятие, принципы, конституционно правовое регулирование.
49. Конституционные гарантии осуществления местного самоуправления в Российской Федерации.
50. Органы местного самоуправления и их полномочия.

Литература для самостоятельного изучения к Разделу 2.

1. Комментарий к Конституции Российской Федерации / А. М. Дроздова [и др.]; под редакцией С. А. Комарова. — 4-е изд., перераб. и доп. — Москва: Издательство Юрайт, 2023. —

409 с. — (Профессиональные комментарии). — ISBN 978-5-534-15721-5. — Текст: электронный // Образовательная платформа Юрайт [сайт]. — URL: <https://urait.ru/bcode/514923> (дата обращения: 05.05.2023).

2. Стрекозов, В. Г. Конституционное право России: учебник для вузов / В. Г. Стрекозов. — 8-е изд., перераб. и доп. — Москва: Издательство Юрайт, 2023. — 279 с. — (Высшее образование). — ISBN 978-5-534-14563-2. — Текст: электронный // Образовательная платформа Юрайт [сайт]. — URL: <https://urait.ru/bcode/510555> (дата обращения: 05.05.2023).

3.3. Методические указания к самостоятельной работе по дисциплине (модулю)

Освоение слушателями программы предполагает изучение материалов дисциплин (модулей) в ходе самостоятельной работы.

Для успешного освоения дисциплины (модуля) и достижения поставленных целей необходимо внимательно ознакомиться с рабочей программой дисциплины (модуля), доступной в электронной информационно-образовательной среде РГСУ.

Следует обратить внимание на списки основной и дополнительной литературы, на предлагаемые преподавателем ресурсы информационно-телекоммуникационной сети Интернет. Эта информация необходима для самостоятельной работы обучающегося.

Для более углубленного изучения темы задания для самостоятельной работы рекомендуется выполнять параллельно с изучением данной темы. При выполнении заданий по возможности используйте наглядное представление материала.

Самостоятельная работа включает разнообразный комплекс видов и форм работы обучающихся.

Написание реферата (доклада).

Требования к структуре реферата (доклада):

Работа должна содержать систематизацию и краткое изложение материала из не менее 5-и литературных источников (монографий, научных статей и докладов) по выбранной теме.

Основные требования к оформлению:

Структура доклада (реферата): 1) титульный лист; 2) содержание (в нем последовательно указываются названия пунктов доклада (реферата), указываются страницы, с которых начинается каждый пункт); 3) введение (формулируется суть исследуемой проблемы, обосновывается выбор темы, определяются ее значимость и актуальность, указываются цель и задачи доклада (реферата), дается характеристика используемой литературы); 4) основная часть (каждый раздел ее доказательно раскрывает исследуемый вопрос); 5) выводы и заключение (подводятся итоги или делается обобщенный вывод по теме доклада (реферата)); 6) литература.

Доклад (реферат) оформляется на одной стороне листа белой бумаги формата А4 (210x297 мм). Интервал межстрочный -полуторный. Цвет шрифта - черный. Гарнитура шрифта основного текста - «Times New Roman» или аналогичная. Кегль (размер) от 12 до 14 пунктов. Размеры полей страницы (не менее): правое 10 мм, верхнее – 15 мм, нижнее – 20 мм, левое - 25 мм. Формат абзаца: полное выравнивание («по ширине»). Отступ красной строки одинаковый по всему тексту – 15 мм. Страницы должны быть пронумерованы с учётом титульного листа (на титульном листе номер страницы не ставится). В работах используются цитаты, статистические материалы. Эти данные оформляются в виде сносок (ссылок и примечаний). Внутритекстовые, подстрочные и затекстовые библиографические ссылки должны оформляться в соответствии с ГОСТ Р 7.0.5-2008 «Библиографическая ссылка». Общие требования и правила составления».

Реферат (доклад) сдается в бумажном и электронном виде (10 - 20 печатных страниц).

При проверке реферата (доклада) на антиплагиат - www.antiplagiat.ru - (более 50% заимствований) работа не принимается.

РАЗДЕЛ 4. ОЦЕНОЧНЫЕ МАТЕРИАЛЫ ПО ДИСЦИПЛИНЕ (МОДУЛЮ)

4.1. Форма промежуточной аттестации обучающегося по дисциплине (модулю)

Контрольным мероприятием промежуточной аттестации обучающихся по дисциплине (модулю) является зачет, который проводится в устной форме.

4.2. Оценочные материалы, определяющие процедуры оценивания знаний, умений, навыков и (или) опыта деятельности, характеризующих этапы формирования компетенций

4.2.1. Организационные основы применения балльно-рейтинговой системы оценки успеваемости обучающихся по дисциплине (модулю)

Оценка качества освоения обучающимися дисциплины (модуля) реализуется в формате балльно-рейтинговой системы оценки успеваемости обучающихся (БРСО).

БРСО в ходе текущего контроля успеваемости и промежуточной аттестации осуществляется по 100-балльной шкале.

Академический рейтинг обучающегося по дисциплине (модулю) складывается из результатов:

- текущего контроля успеваемости (максимальный текущий рейтинг обучающегося 80 рейтинговых баллов);
- промежуточной аттестации (максимальный рубежный рейтинг обучающегося 20 рейтинговых баллов).

Условия оценки освоения обучающимся дисциплины (модуля) в формате БРСО доводятся преподавателем до сведения обучающихся на первом учебном занятии, а также размещены в свободном доступе в электронной информационно-образовательной среде Университета.

4.2.2. Проведение текущего контроля успеваемости обучающихся по дисциплине (модулю) в соответствии с балльно-рейтинговой системой оценки успеваемости обучающегося

В течение учебного семестра до промежуточной аттестации на основании утвержденной рабочей программы дисциплины (модуля) формируется текущий рейтинг обучающегося. Текущий рейтинг обучающегося складывается как сумма рейтинговых баллов, полученных им в течение учебного семестра по всем видам учебных занятий по дисциплине (модулю).

В процессе текущего контроля оцениваются следующие действия обучающегося, направленные на освоение компетенций в рамках изучения учебной дисциплины:

- академическая активность (посещаемость учебных занятий, самостоятельное изучение содержания учебной дисциплины в электронной информационно-образовательной среде, соблюдение сроков сдачи практических заданий и текущих контрольных мероприятий и др.);
- выполнение и сдача текущих и итогового практических заданий (эссе, рефераты, творческие задания, кейс-задания, лабораторные работы, расчетные задания и др., активное участие в групповых интерактивных занятиях (дискуссии, WiKi-проекты и др.), защита проектов и др.);
- прохождение рубежей текущего контроля, включая соблюдение графика их прохождения в электронной информационно-образовательной среде.

Для планирования расчета текущего рейтинга обучающегося используются следующие пропорции:

Вид учебного действия	Максимальная рейтинговая оценка, баллов
академическая активность	10
практические задания	40
<i>из них: текущие практические задания</i>	20

<i>итоговое практическое задание</i>	<i>20</i>
рубежи текущего контроля	<i>30</i>
<i>ИТОГО:</i>	<i>80</i>

В течение учебного семестра по дисциплине (модулю) обучающимся должен быть накоплен текущий рейтинг не менее 52 рейтинговых баллов (65% от максимального значения текущего рейтинга).

Необходимыми условиями допуска обучающегося к промежуточной аттестации по дисциплине являются положительное прохождение обучающимся не менее 65% рубежей текущего контроля с накоплением не менее 65% максимального рейтингового балла за каждый рубеж текущего контроля и положительное выполнение итогового практического задания с накоплением не менее 65% максимального рейтингового балла, установленного за итоговое практическое задание.

Невыполнение вышеуказанных условий является текущей академической задолженностью, которая должна быть ликвидирована обучающимся до контрольного мероприятия промежуточной аттестации.

Сведения о наличии у обучающихся текущей академической задолженности, сроках и порядке добора рейтинговых баллов для её ликвидации доводятся до обучающихся педагогическим работником.

В случае неликвидации текущей академической задолженности, педагогический работник обязан во время контрольного мероприятия промежуточной аттестации поставить обучающемуся 0 рейтинговых баллов. В этом случае ликвидация текущей академической задолженности возможна в периоды проведения повторной промежуточной аттестации.

4.2.3. Проведение промежуточной аттестации обучающихся по дисциплине (модулю) в соответствии с балльно-рейтинговой системой оценки успеваемости обучающегося

Промежуточная аттестация по дисциплине (модулю) проводится в соответствии с Положением о промежуточной аттестации обучающихся по основным профессиональным образовательным программам в Российском государственном социальном университете и Положением о балльно-рейтинговой системе оценки успеваемости обучающихся по основным профессиональным образовательным программам в Российском государственном социальном университете в действующей редакции.

На промежуточную аттестацию отводится 20 рейтинговых баллов.

Ответы обучающегося на контрольном мероприятии промежуточной аттестации оцениваются педагогическим работником по 20 – балльной шкале, а итоговая оценка по дисциплине (модулю) выставляется по пятибалльной системе для дифференцированного зачета.

Критерии выставления оценки определяются Положением о балльно-рейтинговой системе оценки успеваемости обучающихся по основным профессиональным образовательным программам высшего образования – программам бакалавриата, программам специалитета, программам магистратуры в Российском государственном социальном университете.

В процессе определения рубежного рейтинга обучающегося используется следующая шкала:

Рубежный рейтинг	Критерии оценки освоения обучающимся учебной дисциплины в ходе контрольных мероприятий промежуточной аттестации
19-20 рейтинговых баллов	обучающийся глубоко и прочно усвоил программный материал, исчерпывающе, последовательно, грамотно и логически стройно его излагает, тесно увязывает с задачами и будущей деятельностью, не затрудняется с ответом при видоизменении задания, свободно справляется с задачами и практическими заданиями, правильно обосновывает принятые решения, умеет самостоятельно обобщать и излагать материал, не допуская ошибок

16-18 рейтинговых баллов	обучающийся твердо знает программный материал, грамотно и по существу излагает его, не допуская существенных неточностей в ответе на вопрос, может правильно применять теоретические положения и владеет необходимыми умениями и навыками при выполнении практических заданий
13-15 рейтинговых баллов	обучающийся освоил основной материал, но не знает отдельных деталей, допускает неточности, недостаточно правильные формулировки, нарушает последовательность в изложении программного материала и испытывает затруднения в выполнении практических заданий
1-12 рейтинговых баллов	обучающийся не знает значительной части программного материала, допускает существенные ошибки, с большими затруднениями выполняет практические задания
0 рейтинговых баллов	не аттестован

4.3. Перечень заданий для проведения текущей и промежуточной оценки знаний, умений, навыков и (или) опыта деятельности, характеризующих этапы формирования компетенций

4.3.1. Оценочные материалы для проведения текущей аттестации и рубежного контроля, обучающихся по дисциплине (модулю)

Перечень вопросов рубежного контроля и текущей аттестации

№ п/п	Контролируемые разделы (темы), дисциплины	Код контроля и компетенций	Форма рубежного контроля	Вопросы/задания рубежного контроля
1.	Раздел 1. История государства и права России	УК-5	Устный опрос	<ol style="list-style-type: none"> 1. Государство и право народов, населявших территорию России до IX в. 2. Происхождение Древнерусского государства. 3. Эволюция сословного строя на Руси в X—XVII вв. 4. Сословная организация общества в Российской империи XVIII—начало XX вв. 5. Система органов власти и управления в раннефеодальном русском государстве с X до середины XVI века. 6. Реформирование государственного аппарата в XVIII—XIX вв. 7. Манифест 17 октября и реализация его положений. 8. История создания и функционирования Государственной Думы в дореволюционной России. 9. Государственный Совет Российской империи: история создания и преобразования. 10. Совет Министров в дореволюционной России. 11. Развитие системы преступлений и наказаний от Русской правды до Соборного уложения. 12. Развитие института собственности в русском праве от Русской правды до Соборного уложения. 13. Договорное право в русском законодательстве XI—XVII вв. 14. Институт наследования в русском праве XI—XVII вв. 15. Брачно-семейные правоотношения в дореволюционной России. 16. Полиция в России до 1917 г. 17. Российская прокуратура до 1917 г. 18. Фабрично-заводское законодательство в дореволюционной России. 19. Великие реформы второй половины XIX в. 20. Столыпинская аграрная реформа и ее последствия. 21. Государство и православная церковь.

				<p>22. Развитие военной организации государства в IX—XVIII в.</p> <p>23. Вооруженные силы России в XIX—начале XX вв.</p> <p>24. Преобразование в государстве и праве после Февральской революции.</p> <p>25. Становление Советского государства, октябрь 1917 г. – июль 1918 г.</p> <p>26. Советское национально-государственное строительство 1917-1977 г.</p> <p>27. Развитие системы органов внутренних дел и государственной безопасности в советский период.</p> <p>28. Органы юстиции, прокуратуры и адвокатуры в советский период.</p> <p>29. Военная организация Советского государства 1917—1967 гг.</p> <p>30. Систематизация советского законодательства в 20-е гг.</p> <p>31. Становление и развитие советского трудового права 1917—1973 гг.</p> <p>32. Становление и развитие советского гражданского права 1917—1964 гг.</p> <p>33. Становление и развитие советского уголовного права 1917—1960 гг.</p> <p>34. Политические реформы периода «перестройки».</p>
2.	Раздел 2. Политическое устройство РФ	УК-5	Устный опрос	<p>1. Понятие и юридические свойства конституции.</p> <p>2. Виды конституций. Структура конституции.</p> <p>3. Конституции и уставы субъектов Российской Федерации.</p> <p>4. Основные этапы конституционного развития России.</p> <p>5. Понятие конституционного строя.</p> <p>6. Основные черты конституционного строя Российской Федерации.</p> <p>7. Понятие конституционного статуса личности.</p> <p>8. РФ как демократическое государство.</p> <p>9. Республика как форма правления.</p> <p>10. РФ – социальное государство. Основные направления социальной политики.</p> <p>11. РФ как светское государство.</p> <p>12. Конституционно-правовой статус Российской Федерации.</p> <p>13. Субъекты Российской Федерации (конституционно-правовой статус и административно-территориальное устройство).</p> <p>14. Понятие и признаки органа государственной власти.</p> <p>15. Органы государственной власти субъектов Российской Федерации.</p> <p>16. Состав и виды государственных органов.</p> <p>17. Порядок выборов Президента Российской Федерации. Прекращение полномочий Президента Российской Федерации.</p> <p>18. Правовой статус Президента Российской Федерации. Полномочия Президента Российской Федерации.</p>

				<ol style="list-style-type: none">19. Структура Федерального Собрания Российской Федерации. Статус парламентариев.20. Порядок выборов депутатов Государственной Думы.21. Формирование и полномочия Совета Федерации.22. Состав, формирование и отставка Правительства российской Федерации.23. Полномочия Правительства Российской Федерации.24. Конституционные принципы правосудия и судопроизводства в Российской Федерации.25. Конституционно-правовой статус судей в Российской Федерации.26. Система судов в Российской Федерации.27. Конституционный Суд Российской Федерации.28. Верховный Суд Российской Федерации.29. Органы государственной власти субъектов Российской Федерации.30. Конституционные поправки и пересмотр Конституции Российской Федерации.
--	--	--	--	--

4.3.2. Оценочные материалы для проведения промежуточной аттестации обучающихся по дисциплине (модулю)

Вопросы/задания для проведения промежуточной аттестации обучающихся по дисциплине (модулю)

Коды контролируемой компетенций	Вопросы /задания
УК-5	<p>Вопросы:</p> <ol style="list-style-type: none"> 1. Государство и право народов, населявших территорию России до IX в. 2. Происхождение Древнерусского государства. 3. Эволюция сословного строя на Руси в X—XVII вв. 4. Сословная организация общества в Российской империи XVIII—начало XX вв. 5. Система органов власти и управления в раннефеодальном русском государстве с X до середины XVI века. 6. Реформирование государственного аппарата в XVIII—XIX вв. 7. Великие реформы второй половины XIX в. 8. Манифест 17 октября и реализация его положений. 9. Столыпинская аграрная реформа и ее последствия. 10. Государство и православная церковь. 11. Развитие военной организации государства в IX—XVIII в. 12. Вооруженные силы России в XIX—начале XX вв. 13. Преобразование в государстве и праве после Февральской революции. 14. Становление Советского государства, октябрь 1917 г. – июль 1918 г. 15. Советское национально-государственное строительство 1917-1977 г. 16. Политические реформы периода «перестройки». 17. Основные этапы конституционного развития современной России. 18. Основные черты конституционного строя Российской Федерации. 19. РФ как демократическое государство. 20. Республика как форма правления. 21. Конституционно-правовой статус Российской Федерации. 22. Субъекты Российской Федерации (конституционно-правовой статус и административно-территориальное устройство). 23. Органы государственной власти субъектов Российской Федерации. 24. Порядок выборов Президента Российской Федерации. Прекращение полномочий Президента Российской Федерации. 25. Правовой статус Президента Российской Федерации. Полномочия Президента Российской Федерации. 26. Структура Федерального Собрания Российской Федерации. Статус парламентариев. 27. Порядок выборов депутатов Государственной Думы. 28. Формирование и полномочия Совета Федерации.

	<p>29. Состав, формирование и отставка Правительства российской Федерации.</p> <p>30. Полномочия Правительства Российской Федерации.</p> <p>31. Конституционные принципы правосудия и судопроизводства в Российской Федерации.</p> <p>32. Конституционно-правовой статус судей в Российской Федерации.</p> <p>33. Система судов в Российской Федерации.</p> <p>34. Органы государственной власти субъектов Российской Федерации.</p> <p>35. Конституционные поправки и пересмотр Конституции Российской Федерации.</p> <p>Аналитическое задание:</p> <p>1. Изменения в Конституцию РФ: понятие и процедура (анализ Постановления Конституционного Суда РФ от 28 ноября 1995 г. №17 П по делу о толковании части 2 статьи 137 Конституции Российской Федерации).</p> <p>2. Внесение поправок в Конституцию РФ: понятие и процедура (анализ Постановления Конституционного Суда РФ от 31 октября 1995 № 12 П по делу о толковании статьи 136 Конституции Российской Федерации).</p> <p>3. Высшая юридическая сила Конституции РФ (анализ Постановления Конституционного Суда РФ от 14 июля 2015 г. г №21 П).</p> <p>4. Основания применения норм Конституции РФ судами общей юрисдикции (анализ Постановления Пленума Верховного Суда РФ от 31 октября 1995 № 8 (ред. от 03.03.2015) «О некоторых вопросах применения судами Конституции Российской Федерации при осуществлении правосудия»).</p> <p>5. Народовластие как основа конституционного строя Российской Федерации. Формы народовластия (на материалах постановлений Конституционного Суда РФ от 09 июля 2002 г. № 12 П и от 15 апреля 2014 г. № 11 П).</p> <p>6. Особенности республиканской формы правления как основы конституционного строя Российской Федерации (на материалах постановлений Конституционного Суда РФ от 30 апреля 1996 г. № 11 П, от 21 декабря 2005 г. № 13 П, определения Конституционного Суда РФ от 5 ноября 1998 г. № 134 О).</p> <p>7. Государственный суверенитет как основа конституционного строя Российской Федерации (на материалах постановления Конституционного Суда РФ от 7 июня 2000 г. № 10 П, определения Конституционного Суда РФ от 27 июня 2000 г. № 92 О).</p> <p>8. Разделение властей как основа конституционного строя Российской Федерации (на материалах постановлений Конституционного Суда РФ от 1 февраля 1996 г. № 3 П и от 29 мая 1998 г. № 16 П).</p> <p>9. Конституции (уставы) субъектов РФ в системе источников конституционного права (анализ Постановления Конституционного Суда РФ от 18 июля 2003 г. №13 П).</p> <p>10. Институт референдума как форма народовластия (анализ постановлений Конституционного Суда РФ от 11 июня 2003 г. и от 21 марта 2007 г. № 3 П).</p> <p>11. Принципы федеративного устройства Российской Федерации: теория и проблемы практической реализации (анализ постановлений Конституционного Суда РФ от 27 января 1999 г. № 2 П и от 13 марта 1992 г. № 3 П).</p>
--	--

12. Территориальная автономия в Российской Федерации (анализ Постановления Конституционного Суда РФ от 14 июля 1997 г. № 12 П).
13. Конституционно-правовые основы взаимодействия Российской Федерации и ее субъектов (анализ постановлений Конституционного Суда РФ от 04 апреля 2002 г. № 8 П и от 21 декабря 2005 г. № 13 П).
14. Конституционно правовой статус субъектов Российской Федерации в решениях Конституционного Суда Российской Федерации (анализ Постановления Конституционного Суда РФ от 07 июня 2000 г. № 10 П).
15. Конституционно-правовые проблемы формирования органов государственной власти субъекта Российской Федерации (анализ постановлений Конституционного Суда РФ от 27 апреля 1998 г. № 12 П и от 21 декабря 2005 г. № 13 П).
16. Принцип всеобщего избирательного права граждан Российской Федерации (анализ Постановления Конституционного Суда РФ от 10 октября 2013 г. № 20 П).
17. Право Президента Российской Федерации представлять Государственной Думе кандидатуры Председателя Правительства Российской Федерации (на материалах Постановления Конституционного Суда РФ от 11 декабря 1998 г. № 28 П, особых мнений судей Конституционного Суда РФ по данному делу Н.В. Витрука, В.О. Лучина, В.И. Олейника).
18. Акты Президента Российской Федерации в системе источников конституционного права (на материалах постановлений Конституционного Суда РФ от 15 сентября 1993 г. № 16 П и от 30 апреля 1996 г. № 11 П).
19. Структура федеральных органов исполнительной власти (анализ Постановления Конституционного Суда РФ от 27 января 1999 г. № 2 П).
20. Право вето Президента Российской Федерации (на материалах постановлений Конституционного Суда РФ от 22 апреля 1996 г. № 10 П и 6 апреля 1998 г. № 11 П).
21. Место Закона о поправке к Конституции Российской Федерации в системе источников конституционного права (на материалах Постановления Конституционного Суда РФ от 31 октября 1995 г. № 12 П, определений Конституционного Суда РФ от 16 июля 2009 г. № 922 О О и от 17 июля 2014 г. № 1567 О).
22. Федеральное Собрание Российской Федерации – постоянно действующий орган (на материалах постановлений Конституционного Суда РФ от 11 ноября 1999 г. № 15 П и от 01 июля 2015 г. № 18 П).
23. Федеральное Собрание Российской Федерации – представительный орган (на материалах постановлений Конституционного Суда РФ от 12 апреля 1995 г. № 2 П и от 17 ноября 1998 г. № 26 П).
24. Досрочное прекращение полномочий члена Совета Федерации, депутата Государственной Думы Федерального Собрания Российской Федерации (анализ Постановления Конституционного Суда РФ от 27 декабря 2012 г. № 34 П).
25. Неприкосновенность члена Совета Федерации, депутата Государственной Думы Федерального Собрания Российской Федерации (анализ Постановления Конституционного Суда РФ от 20 февраля 1996 г. № 5 П).
26. Участие Совета Федерации Федерального Собрания Российской Федерации в законодательном процессе (на материалах постановлений Конституционного Суда РФ от 23 марта 1995 г. № 1 П и от 22 апреля 1996 г. № 10 П).

	<p>27. Роспуск Государственной Думы Федерального Собрания Российской Федерации: основания и порядок (на материалах постановлений Конституционного Суда РФ от 11 декабря 1998 г. № 28 П и от 11 ноября 1999 г. № 15 П).</p> <p>28. Постановления Государственной Думы Федерального Собрания Российской Федерации в системе источников конституционного права (на материалах постановлений Конституционного Суда РФ от 05. июля 2001 г. № 11 П и от 17 ноября 1997 г. № 17 П).</p> <p>29. Официальное опубликование и вступление нормативных правовых актов в силу в России (на материалах постановлений Конституционного Суда РФ от 24 октября 1996 г. № 17 П и от 27 марта 2012 г. № 8 П).</p> <p>30. Конституционные основы судебной системы Российской Федерации (на материалах постановлений Конституционного Суда РФ от 1 февраля 1996 г. № 3 П и от 7 июня 2000 г. № 10 П).</p> <p>31. Конституционный статус судьи в Российской Федерации (на материалах постановлений Конституционного Суда РФ от 7 марта 1996 г. № 6 П и от 31 января 2008 г. № 2 П).</p> <p>32. Конституционный принцип неприкосновенности судей в Российской Федерации (на материалах Постановления Конституционного Суда РФ от 7 марта 1996 г. № 6 П и Определения Конституционного Суда РФ от 21 декабря 2006 г. № 529 О).</p> <p>33. Конституционный принцип несменяемости судей в Российской Федерации (на материалах определений Конституционного Суд РФ от 11 марта 2005 г. № 3 О и от 27 декабря 2005 г. № 491 О).</p> <p>34. Дисциплинарная ответственность судьи в Российской Федерации (на материалах постановлений Конституционного Суда РФ т 28 февраля 2008 г. №3 П и от 20 июля 2011 г. № 19 П).</p> <p>35. Конституционное судопроизводство как самостоятельный вид судопроизводства (на материалах определений от 8 января 1998 г. № 34 О и 10 ноября 2002 г. № 281 О).</p>
--	---

РАЗДЕЛ 5. УСЛОВИЯ РЕАЛИЗАЦИИ ДИСЦИПЛИНЫ (МОДУЛЯ)

5.1. Перечень основной и дополнительной учебной литературы для освоения дисциплины (модуля)

5.1.1. Основная литература

1. Егоров, С. А. История государства и права России в 2 ч. Часть 1. IX — первая половина XIX века: учебник и практикум для вузов / С. А. Егоров, А. Б. Иванов; под общей редакцией В. Н. Карташова. — 2-е изд. — Москва: Издательство Юрайт, 2023. — 345 с. — (Высшее образование). — ISBN 978-5-534-07434-5. — Текст: электронный // Образовательная платформа Юрайт [сайт]. — URL: <https://urait.ru/bcode/515540> (дата обращения: 05.05.2023).

2. Иванов, А. Б. История государства и права России в 2 ч. Часть 2. Вторая половина XIX — начало XXI века: учебник и практикум для вузов / А. Б. Иванов, С. А. Егоров; под общей редакцией В. Н. Карташова. — 2-е изд., доп. — Москва: Издательство Юрайт, 2023. — 309 с. — (Высшее образование). — ISBN 978-5-534-07436-9. — Текст: электронный // Образовательная платформа Юрайт [сайт]. — URL: <https://urait.ru/bcode/515915> (дата обращения: 05.05.2023).

3. Стрекозов, В. Г. Конституционное право России: учебник для вузов / В. Г. Стрекозов. — 8-е изд., перераб. и доп. — Москва: Издательство Юрайт, 2023. — 279 с. — (Высшее образование). — ISBN 978-5-534-14563-2. — Текст: электронный // Образовательная платформа Юрайт [сайт]. — URL: <https://urait.ru/bcode/510555> (дата обращения: 05.05.2023).

5.1.2. Дополнительная литература

1. Комментарий к Конституции Российской Федерации / А. М. Дроздова [и др.]; под редакцией С. А. Комарова. — 4-е изд., перераб. и доп. — Москва: Издательство Юрайт, 2023. — 409 с. — (Профессиональные комментарии). — ISBN 978-5-534-15721-5. — Текст: электронный // Образовательная платформа Юрайт [сайт]. — URL: <https://urait.ru/bcode/514923> (дата обращения: 05.05.2023).

2. Ланцов, С. А. Политическая история России: учебник для вузов / С. А. Ланцов. — 2-е изд., испр. и доп. — Москва: Издательство Юрайт, 2023. — 338 с. — (Высшее образование). — ISBN 978-5-534-12604-4. — Текст: электронный // Образовательная платформа Юрайт [сайт]. — URL: <https://urait.ru/bcode/514271> (дата обращения: 05.05.2023).

3. Чистяков, О. И. Хрестоматия по истории отечественного государства и права: учебное пособие для вузов / составители О. И. Чистяков, Г. А. Кутьина. — 3-е изд., испр. и доп. — Москва: Издательство Юрайт, 2023. — 520 с. — (Высшее образование). — ISBN 978-5-534-00426-7. — Текст: электронный // Образовательная платформа Юрайт [сайт]. — URL: <https://urait.ru/bcode/510577> (дата обращения: 05.05.2023).

5.2 Перечень ресурсов информационно-коммуникационной сети «Интернет», необходимых для освоения дисциплины (модуля)

№ №	Название электронного ресурса	Описание электронного ресурса	Используемый для работы адрес
1.	ЭБС «Университетская библиотека онлайн»	Электронная библиотека, обеспечивающая доступ высших и средних учебных заведений, публичных библиотек и корпоративных пользователей к наиболее востребованным материалам по всем отраслям знаний от ведущих российских издательств	http://biblioclub.ru/
2.	Научная электронная библиотека eLIBRARY.ru	Крупнейший российский информационно-аналитический портал в области науки, технологии, медицины и образования, содержащий рефераты и полные тексты более 34 млн научных публикаций и патентов	http://elibrary.ru/
3.	Образовательная платформа Юрайт	Электронно-библиотечная система для ВУЗов, ССУЗов, обеспечивающая доступ к учебникам, учебной и методической литературе по различным дисциплинам.	https://urait.ru/
4.	База данных "EastView"	Полнотекстовая база данных периодических изданий	https://dlib.eastview.com
5.	Электронная библиотека "Grebennikon"	Библиотека предоставляет доступ более чем к 30 журналам, выпускаемых Издательским домом "Гребенников".	https://grebennikon.ru/

5.3 Методические указания для обучающихся по освоению дисциплины (модуля)

Освоение обучающимся дисциплины (модуля) предполагает изучение материалов дисциплины (модуля) на аудиторных занятиях и в ходе самостоятельной работы. Аудиторные занятия проходят в форме лекций, семинаров, практических занятий.

При подготовке к аудиторным занятиям необходимо помнить особенности каждой формы его проведения.

Подготовка к учебному занятию лекционного типа заключается в следующем.

С целью обеспечения успешного обучения обучающийся должен готовиться к лекции, поскольку она является важнейшей формой организации учебного процесса, поскольку:

- знакомит с новым учебным материалом;
- разъясняет учебные элементы, трудные для понимания;
- систематизирует учебный материал;

- ориентирует в учебном процессе.

С этой целью:

- внимательно прочитайте материал предыдущей лекции;
- ознакомьтесь с учебным материалом по учебнику и учебным пособиям с темой прочитанной лекции;
- внесите дополнения к полученным ранее знаниям по теме лекции на полях лекционной тетради;
- запишите возможные вопросы, которые вы зададите лектору на лекции по материалу изученной лекции;
- постарайтесь уяснить место изучаемой темы в своей подготовке;
- узнайте тему предстоящей лекции (по тематическому плану, по информации лектора) и запишите информацию, которой вы владеете по данному вопросу.

Подготовка к занятию семинарского типа

При подготовке и работе во время проведения занятий семинарского типа следует обратить внимание на следующие моменты: на процесс предварительной подготовки, на работу во время занятия, обработку полученных результатов, исправление полученных замечаний.

Предварительная подготовка к учебному занятию семинарского типа заключается в изучении теоретического материала в отведенное для самостоятельной работы время, ознакомление с инструктивными материалами с целью осознания задач практического занятия, техники безопасности при работе с приборами, веществами.

Работа во время проведения учебного занятия семинарского типа включает:

- консультирование студентов преподавателями и вспомогательным персоналом с целью предоставления исчерпывающей информации, необходимой для самостоятельного выполнения предложенных преподавателем задач;
- самостоятельное выполнение заданий согласно обозначенной учебной программой тематики.

Обработка, обобщение полученных результатов проводится обучающимися самостоятельно или под руководством преподавателя (в зависимости от степени сложности поставленных задач). В результате оформляется индивидуальный отчет. Подготовленная к сдаче на контроль и оценку работа сдается преподавателю. Форма отчетности может быть письменная, устная или две одновременно. Главным результатом в данном случае служит получение положительной оценки по каждому практическому занятию. Это является необходимым условием при проведении рубежного контроля и допуска к зачету. При получении неудовлетворительных результатов обучающийся имеет право в дополнительное время пересдать преподавателю работу до проведения промежуточной аттестации.

5.4 Информационно-технологическое обеспечение образовательного процесса по дисциплины (модуля)

5.4.1. Средства информационных технологий

1. Персональные компьютеры;
2. Средства доступа в Интернет;
3. Проектор.

5.4.2. Лицензионное и свободно распространяемое программное обеспечение, в том числе отечественного производства:

1. Операционная система: Astra Linux SE
2. Пакет офисных программ: LibreOffice
3. Справочная система Консультант+
4. Okular или Acrobat Reader DC

5. Ark или 7-zip
6. User Gate
7. TrueConf (client)

5.4.3. Информационные справочные системы и профессиональные базы данных

№ №	Название электронного ресурса	Описание электронного ресурса	Используемый для работы адрес
1.	ЭБС «Университетская библиотека онлайн»	Электронная библиотека, обеспечивающая доступ высших и средних учебных заведений, публичных библиотек и корпоративных пользователей к наиболее востребованным материалам по всем отраслям знаний от ведущих российских издательств	http://biblioclub.ru/
2.	Научная электронная библиотека eLIBRARY.ru	Крупнейший российский информационно-аналитический портал в области науки, технологии, медицины и образования, содержащий рефераты и полные тексты более 34 млн научных публикаций и патентов	http://elibrary.ru/
3.	Образовательная платформа Юрайт	Электронно-библиотечная система для ВУЗов, ССУЗов, обеспечивающая доступ к учебникам, учебной и методической литературе по различным дисциплинам.	https://urait.ru/
4.	База данных "EastView"	Полнотекстовая база данных периодических изданий	https://dlib.eastview.com
5.	Электронная библиотека "Grebennikon"	Библиотека предоставляет доступ более чем к 30 журналам, выпускаемых Издательским домом "Гребенников".	https://grebennikon.ru/

5.5. Материально-техническое обеспечение образовательного процесса по дисциплине (модулю)

Для изучения дисциплины (модуля) используются:

Учебная аудитория для занятий лекционного типа оснащена специализированной мебелью: стол для преподавателя, парты, стулья, доска для написания мелом; техническими средствами обучения видеопроекторное оборудование, средства звуковоспроизведения, экран и имеющие выход в сеть Интернет, а также демонстрационными печатными пособиями.

Учебная аудитория для занятий семинарского типа: оснащена специализированной мебелью: стол для преподавателя, парты, стулья, доска для написания мелом; техническими средствами обучения видеопроекторное оборудование, средства звуковоспроизведения, экран и имеющие выход в сеть Интернет, а также демонстрационными печатными пособиями и демонстрационными материалами.

Помещения для самостоятельной работы обучающихся: оснащены специализированной мебелью (парты, стулья) техническими средствами обучения (персональные компьютеры с доступом в сеть Интернет и обеспечением доступа в электронно-информационную среду университета, программным обеспечением).

5.6. Образовательные технологии

При реализации дисциплины (модуля) применяются различные образовательные технологии, в том числе технологии электронного обучения.

Освоение дисциплины (модуля) предусматривает использование в учебном процессе активных и интерактивных форм проведения учебных занятий в форме разбор конкретных ситуаций в сочетании с внеаудиторной работой с целью формирования и развития профессиональных навыков обучающихся.

При освоении дисциплины (модуля) предусмотрено применением электронного обучения и дистанционных образовательных технологий.

Учебные часы дисциплины (модуля) предусматривают классическую контактную работу преподавателя с обучающимся в аудитории и контактную работу посредством электронной информационно-образовательной среды в синхронном и асинхронном режиме (вне аудитории) посредством применения возможностей компьютерных технологий (электронная почта, электронный учебник, тестирование, вебинар, видеофильм, презентация, форум и др.).

В рамках дисциплины (модуля) предусмотрены встречи с руководителями и работниками организаций, деятельность которых связана с *направленностью* реализуемой основной профессиональной образовательной программы.

ЛИСТ РЕГИСТРАЦИИ ИЗМЕНЕНИЙ

№ п/п	Содержание изменения	Реквизиты документа об утверждении изменения	Дата введения изменения
1.	Утверждена и введена в действие решением Ученого совета факультета на основании Федерального государственного образовательного стандарта, утвержденного приказом Министерства науки и высшего образования Российской Федерации от 12.08.2020 г № 954	Протокол заседания Ученого совета факультета № 9 от «26_» апреля 2023 года	01.09.2023
2.	*	Протокол заседания Ученого совета факультета № _____ от «____» _____ 20____ года	__-__-____
3.	*	Протокол заседания Ученого совета факультета № _____ от «____» _____ 20____ года	__-__-____
4.	*	Протокол заседания Ученого совета факультета № _____ от «____» _____ 20____ года	__-__-____



**МИНИСТЕРСТВО НАУКИ И ВЫСШЕГО ОБРАЗОВАНИЯ
РОССИЙСКОЙ ФЕДЕРАЦИИ**
**Филиал федерального государственного бюджетного
образовательного учреждения высшего образования
«РОССИЙСКИЙ ГОСУДАРСТВЕННЫЙ СОЦИАЛЬНЫЙ
УНИВЕРСИТЕТ» в г. Сочи Краснодарского края**



УТВЕРЖДАЮ

**И.о. директора филиала РГСУ в
г. Сочи Краснодарского края**

**З.А. Еремина
«18» августа 2023 г.**

РАБОЧАЯ ПРОГРАММА ДИСЦИПЛИНЫ (МОДУЛЯ)

РУССКИЙ ЯЗЫК И КУЛЬТУРА РЕЧИ

Направление подготовки

«38.03.01 – Экономика»

Направленность

«Экономика и управление предприятием»

**ОБРАЗОВАТЕЛЬНАЯ ПРОГРАММА ВЫСШЕГО ОБРАЗОВАНИЯ –
ПРОГРАММА БАКАЛАВРИАТА**

Форма обучения

Очная, очно-заочная

Сочи 2023

СОДЕРЖАНИЕ

РАЗДЕЛ 1. ПАСПОРТ РАБОЧЕЙ ПРОГРАММЫ ДИСЦИПЛИНЫ (МОДУЛЯ).....	4
1.1 Цель и задачи дисциплины (модуля).....	4
1.2 Планируемые результаты обучения по дисциплине (модулю) в рамках планируемых результатов освоения основной профессиональной образовательной программы высшего образования – программы бакалавриата/специалитета соотнесенные с установленными индикаторами достижения компетенций.....	4
РАЗДЕЛ 2. СТРУКТУРА И СОДЕРЖАНИЕ ДИСЦИПЛИНЫ (МОДУЛЯ)	5
2.1 Объем дисциплины (модуля), включая контактную работу обучающегося с педагогическими работниками и самостоятельную работу обучающегося	5
2.2. Учебно-тематический план дисциплины (модуля).....	5
РАЗДЕЛ 3. УЧЕБНО-МЕТОДИЧЕСКОЕ ОБЕСПЕЧЕНИЕ САМОСТОЯТЕЛЬНОЙ РАБОТЫ ОБУЧАЮЩИХСЯ ПО ДИСЦИПЛИНЕ (МОДУЛЮ)	10
3.1. Виды самостоятельной работы обучающихся по дисциплине (модулю).....	10
3.2. Задания для самостоятельной работы	12
3.3. Методические указания к самостоятельной работе по дисциплине (модулю)	13
РАЗДЕЛ 4. ОЦЕНОЧНЫЕ МАТЕРИАЛЫ ПО ДИСЦИПЛИНЕ (МОДУЛЮ).....	15
4.1. Форма промежуточной аттестации обучающегося по дисциплине (модулю).....	15
4.2. Оценочные материалы, определяющие процедуры оценивания знаний, умений, навыков и (или) опыта деятельности, характеризующих этапы формирования компетенций	15
4.3. Перечень заданий для проведения текущей и промежуточной оценки знаний, умений, навыков и (или) опыта деятельности, характеризующих этапы формирования компетенций	18
РАЗДЕЛ 5. УСЛОВИЯ РЕАЛИЗАЦИИ ДИСЦИПЛИНЫ (МОДУЛЯ).....	21
5.1. Перечень основной и дополнительной учебной литературы для освоения дисциплины (модуля).....	21
5.2 Перечень ресурсов информационно-коммуникационной сети «Интернет», необходимых для освоения дисциплины (модуля)	22
5.3 Методические указания для обучающихся по освоению дисциплины (модуля)	23
5.4 Информационно-технологическое обеспечение образовательного процесса по дисциплины (модуля).....	24
5.5. Материально-техническое обеспечение образовательного процесса по дисциплине (модулю)	25
5.6 Образовательные технологии.....	25
ЛИСТ РЕГИСТРАЦИИ ИЗМЕНЕНИЙ.....	27

Рабочая программа дисциплины (модуля) «Русский язык и культура речи» разработана на основании федерального государственного образовательного стандарта высшего образования – бакалавриата по направлению подготовки/специальности 38.03.01 Экономика, утвержденного приказом Министерства науки и высшего образования Российской Федерации от 12 августа 2020 № 954, «Экономист предприятия», утвержденного приказом Министерства труда и социальной защиты Российской Федерации от 30.03.2021 г № 161н, «Бухгалтер», утвержденного приказом Министерства труда и социальной защиты Российской Федерации от 21.02.2019 г № 103н учебного плана по основной профессиональной образовательной программе высшего образования - программы бакалавриата по направлению подготовки 38.03.01 Экономика (далее – «ОПОП»).

Рабочая программа дисциплины (модуля) «Русский язык и культура речи» разработана рабочей группой в составе: Скороходова Елена Юрьевна, доктор филологических наук, доцент; Алешина Лариса Николаевна, кандидат филологических наук, доцент.

Рабочая программа дисциплины (модуля) обсуждена и утверждена на заседании факультета экономики и управления
(наименование факультета)

Протокол № 9 от «26» апреля 2023 года

Декан факультета:
д-р эконом.наук, профессор



П.В.Солодуха

Рабочая программа дисциплины (модуля) рецензирована и рекомендована к утверждению:

Доктор филологических наук, доцент
кафедры русской словесности и
межкультурной коммуникации
Государственного института русского
языка им. А.С.Пушкина



Л.В.Селезнева

Доктор педагогических наук, профессор
кафедры иностранных языков и культур
РГСУ



Л.А.Апанасюк

(подпись)

(подпись)

РАЗДЕЛ 1. ПАСПОРТ РАБОЧЕЙ ПРОГРАММЫ ДИСЦИПЛИНЫ (МОДУЛЯ)

1.1 Цель и задачи дисциплины (модуля)

Цель учебной дисциплины заключается в получении обучающимися теоретических знаний о культуре речи во всех её основных аспектах и в использовании соответствующего комплекса знаний в профессиональной деятельности, которая носит коммуникативный характер.

Задачи учебной дисциплины:

- 1.Формирование у студентов чёткого представления о культуре речи, об основных функциональных стилях и видах языковых норм.
- 2.Овладение практическими навыками по составлению текстов публичных выступлений, работе с текстами разных стилей речи и исправлению речевых ошибок.
- 3.Формирование практических навыков по нахождению в предложенных текстах различных средств художественной выразительности.
4. Овладение основами устной и письменной деловой речи.

1.2 Планируемые результаты обучения по дисциплине (модулю) в рамках планируемых результатов освоения основной профессиональной образовательной программы высшего образования – программы *бакалавриата* соотнесенные с установленными индикаторами достижения компетенций

Процесс освоения дисциплины (модуля) направлен на формирование у обучающихся следующих компетенций: УК-4 в соответствии с учебным планом.

В результате освоения дисциплины (модуля) обучающийся должен демонстрировать следующие результаты:

Категория компетенций	Код компетенции	Формулировка компетенции	Код и наименование индикатора достижения компетенции	Результаты обучения
Универсальная компетенция	УК - 4	Способен осуществлять деловую коммуникацию в устной и письменной формах на государственном языке Российской Федерации и иностранном(ых) языке(ах))	УК-4.1. Применяет современные коммуникативные правила и этику речевого общения, правила делового этикета. УК-4.2. Демонстрирует умение вести обмен деловой информацией в устной и письменной формах на государственном языке РФ (иностранном(-ых) языках). УК-4.3 Использует информационно-	Знать: законы построения логически верной, аргументированной, ясной, точной устной и письменной речи, принципы эффективного делового общения. Уметь: использовать адекватные языковые средства для коммуникации в устной и письменной формах на русском языке при решении задач межличностного и профессионального взаимодействия. Владеть: навыками коммуникации в

			коммуникационные технологии в процессе решения стандартных коммуникативных задач на государственном и иностранном (-ых) языках.	устной и письменной формах на русском языке для решения задач межличностного и профессионального взаимодействия.
--	--	--	---	--

РАЗДЕЛ 2. СТРУКТУРА И СОДЕРЖАНИЕ ДИСЦИПЛИНЫ (МОДУЛЯ)

2.1 Объем дисциплины (модуля), включая контактную работу обучающегося с педагогическими работниками и самостоятельную работу обучающегося

Общая трудоемкость дисциплины (модуля) составляет 2 зачетные единицы.

Очная форма обучения

Вид учебной работы	Всего часов	Семестры			
		2			
Контактная работа обучающихся с педагогическими работниками	36	36			
Учебные занятия лекционного типа	12	12			
Практические занятия	24	24			
Иная контактная работа					
Самостоятельная работа обучающихся	27	27			
Контроль промежуточной аттестации	9	9			
Форма промежуточной аттестации		зачет			
ОБЪЕМ ДИСЦИПЛИНЫ (МОДУЛЯ) В ЧАСАХ	72	72			

Очно-заочная форма обучения

Вид учебной работы	Всего часов	Семестры			
		1			
Контактная работа обучающихся с педагогическими работниками	24	24			
Учебные занятия лекционного типа	8	8			
Практические занятия	16	16			
Иная контактная работа					
Самостоятельная работа обучающихся	39	39			
Контроль промежуточной аттестации	9	9			
Форма промежуточной аттестации		зачет			
ОБЪЕМ ДИСЦИПЛИНЫ (МОДУЛЯ) В ЧАСАХ	72	72			

2.2. Учебно-тематический план дисциплины (модуля)

Очной формы обучения

Раздел, тема	Виды учебной работы, академических часов										
	Всего	Самостоятельная работа	Контактная работа обучающихся с педагогическими работниками								
			Всего	Лекционные занятия	из них: в форме практической	Семинарские/ практические занятия	из них: в форме практической	Лабораторные занятия	из них: в форме практической	Иная контактная работа	из них: в форме практической
Модуль 1 (Семестр 2)											
Раздел 1.	63	27	36	12		24					
Тема 1.1. Русский язык как государственный язык Российской Федерации. Языковая политика. Происхождение и функции языка в современном обществе.	21	9	12	4		8					
Тема 1.2. Основные аспекты культуры речи – нормативный, коммуникативный, этический. Виды норм. Основные принципы русской орфографии.	21	9	12	4		8					
Тема 1.3. Функциональные стили русского литературного языка как типовые коммуникативные ситуации. Особенности построения текстов разных стилей.	21	9	12	4		8					
Контроль промежуточной аттестации (час)	9										
Общий объем, часов	72	27	36	12		24					

Очно-заочная форма обучения

Раздел, тема	Виды учебной работы, академических часов									
	Всего	Самостоятельная работа	Контактная работа обучающихся с педагогическими работниками							
			Всего	Лекционные занятия	<i>из них: в форме практической</i>	Семинарские/ практические занятия	<i>из них: в форме практической</i>	Лабораторные занятия	<i>из них: в форме практической</i>	Иная контактная работа
Модуль 1 (Семестр 1)										
Раздел 1.	63	39	24	8		16				
Тема 1.1. Русский язык как государственный язык Российской Федерации. Языковая политика. Происхождение и функции языка в современном обществе.	21	11	10	4		6				
Тема 1.2. Основные аспекты культуры речи – нормативный, коммуникативный, этический. Виды норм. Основные принципы русской орфографии.	21	13	8	2		6				
Тема 1.3. Функциональ	21	15	6	2		4				

Раздел, тема	Виды учебной работы, академических часов									
	Всего	Самостоятельная работа	Контактная работа обучающихся с педагогическими работниками							
			Всего	Лекционные занятия	<i>из них: в форме практической</i>	Семинарские/ практические занятия	<i>из них: в форме практической</i>	Лабораторные занятия	<i>из них: в форме практической</i>	Иная контактная работа
ные стили русского литературного языка как типовые коммуникативные ситуации. Особенности построения текстов разных стилей.										
Контроль промежуточной аттестации (час)	9									
Общий объем, часов	72	39	24	8		16				

2.3. Содержание дисциплины (модуля).

Раздел 1.

Тема 1.1. Русский язык как государственный язык Российской Федерации. Языковая политика. Происхождение и функции языка в современном обществе.

Перечень изучаемых элементов содержания: Происхождение и основные функции языка в современном обществе. Этапы культурного развития языка. Литературный язык и государственный язык. Взаимодействие языка и общества. Языковая политика.

Тема 1.2. Основные аспекты культуры речи – нормативный, коммуникативный, этический. Виды норм. Основные принципы русской орфографии.

Перечень изучаемых элементов содержания: Основные аспекты культуры речи – нормативный, коммуникативный, этический. Виды норм и уровни языковой системы. Нормы

устной и письменной речи. Основные принципы русской орфографии: морфологический, фонетический, традиционный, дифференцирующий.

Тема 1.3. Функциональные стили русского литературного языка как типовые коммуникативные ситуации. Особенности построения текстов разных стилей.

Перечень изучаемых элементов содержания: Коммуникативный аспект культуры речи. Функциональные стили и функциональные разновидности русского литературного языка как типовые коммуникативные ситуации. Язык художественной литературы и литературный язык. Особенности разговорной речи. Научный стиль и терминология. Официально-деловой стиль и виды документов.

ЗАДАНИЯ К ПРАКТИЧЕСКИМ ЗАНЯТИЯМ РАЗДЕЛА 1

Тема практического занятия: Тема 1.1. Русский язык как государственный язык Российской Федерации. Языковая политика. Происхождение и функции языка в современном обществе

Форма практического задания: реферат

Темы рефератов:

1. Характеристика научного стиля (сфера функционирования, функции, подстили, стилевые черты, языковые особенности)
2. Композиционные особенности научной работы
3. Правила оформления цитат, ссылок, библиографического аппарата
4. Вторичные жанры научного стиля: план, аннотация, реферат, тезисы, конспект, отзыв, рецензия.
5. Характеристика официально-делового стиля (сфера функционирования, функции, подстили, стилевые черты, языковые особенности)
6. Документ и его составляющие (реквизиты)

Тема практического занятия: Тема 1.2. Основные аспекты культуры речи – нормативный, коммуникативный, этический. Виды норм. Основные принципы русской орфографии.

Форма практического задания: реферат

Темы рефератов:

1. Приемы унификации языка служебных документов
2. Виды документов
3. Правила оформления документов
4. Речевой этикет в документе
5. Характеристика публицистического стиля (сфера функционирования, функции, подстили, стилевые черты, языковые особенности)

Тема практического занятия: Тема 1.3. Функциональные стили русского литературного языка как типовые коммуникативные ситуации. Особенности построения текстов разных стилей.

Форма практического задания: реферат

Темы рефератов:

1. Вопрос о выделении художественного стиля
2. Характеристика разговорного стиля (сфера функционирования, функции, подстили, жанры, стилевые черты, языковые особенности)

3. Композиционные и языковые особенности личных документов: заявления, автобиографии, резюме, доверенности.
4. Композиционные и языковые особенности служебных документов: акта, служебной записки, приказа.
5. Особенности языка деловых писем.

РУБЕЖНЫЙ КОНТРОЛЬ К РАЗДЕЛУ 1

форма рубежного контроля – Контрольная работа

1. Язык как естественная и небиологическая система знаков.
2. Основные функции языка.
3. Основные аспекты языковой политики.
4. Формы взаимодействия языка и общества.
5. Признаки и свойства литературного языка.
6. Федеральный закон от 1 июня 2005 г. N 53-ФЗ "О государственном языке Российской Федерации.
7. Нормативный аспект культуры речи.
8. Коммуникативный аспект культуры речи.
9. Этический аспект культуры речи.
10. Уровни языковой системы и соответствующие им нормы.
11. Орфоэпические и акцентологические нормы русского литературного языка.
12. Лексические и фразеологические нормы.
13. Словообразовательные и морфологические нормы.
14. Синтаксические и пунктуационные нормы.
15. Морфологический принцип русской орфографии и условия его реализации.
16. Фонетический принцип русской орфографии и условия его реализации.
17. Коммуникативный аспект культуры речи.
18. Функциональные стили и функциональные разновидности русского литературного языка как типовые коммуникативные ситуации.
19. Язык художественной литературы и литературный язык.
20. Особенности разговорной речи.
21. Научный стиль и терминология.
22. Официально-деловой стиль и виды документов.

РАЗДЕЛ 3. УЧЕБНО-МЕТОДИЧЕСКОЕ ОБЕСПЕЧЕНИЕ САМОСТОЯТЕЛЬНОЙ РАБОТЫ ОБУЧАЮЩИХСЯ ПО ДИСЦИПЛИНЕ (МОДУЛЮ)

3.1. Виды самостоятельной работы обучающихся по дисциплине (модулю)

Очной формы обучения

Раздел, тема	Количество часов	Вид самостоятельной работы
Модуль 1, семестр 2		
Тема 1.1. Русский язык как государственный язык Российской Федерации. Языковая политика. Происхождение и функции	9	Подготовка реферата

языка в современном обществе.		
Тема 1.2. Основные аспекты культуры речи – нормативный, коммуникативный, этический. Виды норм. Основные принципы русской орфографии.	9	Самостоятельное изучение материала раздела/темы
Тема 1.3. Функциональные стили русского литературного языка как типовые коммуникативные ситуации. Особенности построения текстов разных стилей.	9	Самостоятельное изучение материала раздела/темы
Общий объем по модулю/семестру, часов	27	
Общий объем по дисциплине (модулю), часов	27	

Очно-заочная форма обучения

Раздел, тема	Количество часов	Вид самостоятельной работы
Модуль 1, семестр 2		
Тема 1.1. Русский язык как государственный язык Российской Федерации. Языковая политика. Происхождение и функции языка в современном обществе.	11	Подготовка реферата
Тема 1.2. Основные аспекты культуры речи – нормативный, коммуникативный, этический. Виды норм. Основные принципы русской орфографии.	13	Самостоятельное изучение материала раздела/темы
Тема 1.3. Функциональные стили русского литературного языка как типовые коммуникативные ситуации. Особенности	15	Самостоятельное изучение материала раздела/темы

построения текстов разных стилей.		
Общий объем по модулю/семестру, часов	39	
Общий объем по дисциплине (модулю), часов	39	

3.2. Задания для самостоятельной работы

Задания для самостоятельной работы к Разделу 1

Вопросы для самостоятельной работы к Разделу 1

1. Коммуникативный аспект культуры речи.
2. Функциональные стили и функциональные разновидности русского литературного языка как типовые коммуникативные ситуации.
3. Язык как естественная и небиологическая система знаков.
4. Основные функции языка.
5. Основные аспекты языковой политики.
6. Формы взаимодействия языка и общества.
7. Признаки и свойства литературного языка.
8. Лексические и фразеологические нормы.
9. Словообразовательные и морфологические нормы.
10. Язык художественной литературы и литературный язык.
11. Особенности разговорной речи.
12. Научный стиль и терминология.
13. Официально-деловой стиль и виды документов.

Перечень тем рефератов к разделу 1.

1. Характеристика научного стиля (сфера функционирования, функции, подстили, стилевые черты, языковые особенности)
2. Композиционные особенности научной работы
3. Правила оформления цитат, ссылок, библиографического аппарата
4. Вторичные жанры научного стиля: план, аннотация, реферат, тезисы, конспект, отзыв, рецензия.
5. Характеристика официально-делового стиля (сфера функционирования, функции, подстили, стилевые черты, языковые особенности)
6. Документ и его составляющие (реквизиты)
7. Приемы унификации языка служебных документов
8. Виды документов
9. Правила оформления документов
10. Речевой этикет в документе
11. Характеристика публицистического стиля (сфера функционирования, функции, подстили, стилевые черты, языковые особенности)
12. Вопрос о выделении художественного стиля
13. Характеристика разговорного стиля (сфера функционирования, функции, подстили, жанры, стилевые черты, языковые особенности)
14. Композиционные и языковые особенности личных документов: заявления, автобиографии, резюме, доверенности.
15. Композиционные и языковые особенности служебных документов: акта, служебной записки, приказа.

Литература для самостоятельного изучения к Разделу 1.

1. Русский язык и культура речи : учебник и практикум для вузов / В. Д. Черняк [и др.] ; под редакцией В. Д. Черняк. — 3-е изд., перераб. и доп. — Москва : Издательство Юрайт, 2023. — 363 с. — (Высшее образование). — ISBN 978-5-534-02663-4. — Текст : электронный // Образовательная платформа Юрайт [сайт]. — URL: <https://urait.ru/bcode/510790> (дата обращения: 04.04.2023).

2. Козырев, В. А. Русский язык и культура речи. Современная языковая ситуация : учебник и практикум для вузов / В. А. Козырев, В. Д. Черняк. — 2-е изд., испр. и доп. — Москва : Издательство Юрайт, 2023. — 167 с. — (Высшее образование). — ISBN 978-5-534-07089-7. — Текст : электронный // Образовательная платформа Юрайт [сайт]. — URL: <https://urait.ru/bcode/513010> (дата обращения: 04.04.2023).

3. Голуб, И. Б. Стилистика русского языка и культура речи : учебник для вузов / И. Б. Голуб, С. Н. Стародубец. — Москва : Издательство Юрайт, 2023. — 455 с. — (Высшее образование). — ISBN 978-5-534-00614-8. — Текст : электронный // Образовательная платформа Юрайт [сайт]. — URL: <https://urait.ru/bcode/510829> (дата обращения: 04.04.2023).

3.3. Методические указания к самостоятельной работе по дисциплине (модулю)

Освоение слушателями программы предполагает изучение материалов дисциплин (модулей) в ходе самостоятельной работы.

Для успешного освоения дисциплины (модуля) и достижения поставленных целей необходимо внимательно ознакомиться с рабочей программой дисциплины (модуля), доступной в электронной информационно-образовательной среде РГСУ.

Следует обратить внимание на списки основной и дополнительной литературы, на предлагаемые преподавателем ресурсы информационно-телекоммуникационной сети Интернет. Эта информация необходима для самостоятельной работы обучающегося.

Для более углубленного изучения темы задания для самостоятельной работы рекомендуется выполнять параллельно с изучением данной темы. При выполнении заданий по возможности используйте наглядное представление материала.

Самостоятельная работа включает разнообразный комплекс видов и форм работы обучающихся.

Написание реферата (доклада).

Требования к структуре реферата (доклада):

Работа должна содержать систематизацию и краткое изложение материала из не менее 5-и литературных источников (монографий, научных статей и докладов) по выбранной теме.

Основные требования к оформлению:

Структура доклада (реферата): 1) титульный лист; 2) содержание (в нем последовательно указываются названия пунктов доклада (реферата), указываются страницы, с которых начинается каждый пункт); 3) введение (формулируется суть исследуемой проблемы, обосновывается выбор темы, определяются ее значимость и актуальность, указываются цель и задачи доклада (реферата), дается характеристика используемой литературы); 4) основная часть (каждый раздел ее доказательно раскрывает исследуемый вопрос); 5) выводы и заключение (подводятся итоги или делается обобщенный вывод по теме доклада (реферата)); 6) литература.

Доклад (реферат) оформляется на одной стороне листа белой бумаги формата А4 (210x297 мм). Интервал межстрочный -полуторный. Цвет шрифта - черный. Гарнитура шрифта основного текста - «Times New Roman» или аналогичная. Кегль (размер) от 12 до 14 пунктов. Размеры полей страницы (не менее): правое 10 мм, верхнее – 15 мм, нижнее – 20 мм, левое - 25 мм. Формат абзаца: полное выравнивание («по ширине»). Отступ красной строки одинаковый по всему тексту – 15 мм. Страницы должны быть пронумерованы с учётом титульного листа (на титульном листе номер страницы не ставится). В работах используются цитаты, статистические материалы. Эти данные оформляются в виде сносок (ссылок и примечаний). Внутритекстовые, подстрочные и затекстовые библиографические ссылки должны оформляться в соответствии с ГОСТ Р 7.0.5-2008 «Библиографическая ссылка». Общие требования и правила составления».

Реферат (доклад) сдается в бумажном и электронном виде (10 - 20 печатных страниц).

При проверке реферата (доклада) на антиплагиат - www.antiplagiat.ru - (более 50% заимствований) работа не принимается.

Выполнение тестовых заданий.

Тестовые задания содержат вопросы и 3-4 варианта ответа по базовым положениям изучаемой темы, составлены с расчетом на знания, полученные слушателями в процессе изучения темы.

Тестовые задания выполняются в письменной или электронной форме и сдаются преподавателю, ведущему дисциплину (модуль).

Написание эссе.

Эссе - вид самостоятельной исследовательской работы обучающихся, с целью углубления и закрепления теоретических знаний и освоения практических навыков. Цель эссе состоит в развитии самостоятельного творческого мышления и письменного изложения собственных мыслей. При написании эссе слушатель должен представить развернутый письменный ответ на теоретический или практический актуальный вопрос, объявленный преподавателем в аудитории непосредственно перед ее написанием. В процессе написания эссе разрешается пользоваться нормативно-правовыми актами, конспектом лекций (в печатном виде). Использование интернет-ресурсов не допускается. Темы эссе преподаватель предлагает из числа тех, которые слушатели уже рассматривали на лекциях или семинарских занятиях, исходя из содержания заданий в составе оценочных средств. По решению преподавателя, в качестве темы эссе может быть выбрана одна или несколько тем, которые могут быть распределены между слушателями по желанию.

Эссе проводится письменно, по объему не более 3-х печатных листов.

Требования к оформлению эссе:

Эссе выполняется на компьютере (гарнитура Times New Roman, шрифт 14) через 1,5 интервала с полями: верхнее, нижнее – 2; правое – 3; левое – 1,5. Отступ первой строки абзаца – 1,25. Сноски – постраничные. Таблицы и рисунки встраиваются в текст работы. При этом обязательный заголовок таблицы надо размещать над табличным полем, а рисунки сопровождать подрисуночными подписями. При включении в эссе нескольких таблиц и/или рисунков их нумерация обязательна. Обязательна и нумерация страниц. Их целесообразно проставлять внизу страницы – по середине или в правом углу. Номер страницы не ставится на титульном листе, но в общее число страниц он включается. Объем эссе, без учета приложений, не должен превышать 5 страниц. Значительное превышение установленного объема является недостатком работы и указывает на то, что слушатель не сумел отобрать и переработать необходимый материал.

Работа должна содержать собственные умозаключения по сути поставленной проблемы, включать самостоятельно проведенный анализ по сути этой проблемы, выводы, обобщающие авторскую позицию по поставленной проблеме.

РАЗДЕЛ 4. ОЦЕНОЧНЫЕ МАТЕРИАЛЫ ПО ДИСЦИПЛИНЕ (МОДУЛЮ)

4.1. Форма промежуточной аттестации обучающегося по дисциплине (модулю)

Контрольным мероприятием промежуточной аттестации обучающихся по дисциплине (модулю) является **зачет**, который проводится в **устной** форме.

4.2. Оценочные материалы, определяющие процедуры оценивания знаний, умений, навыков и (или) опыта деятельности, характеризующих этапы формирования компетенций

4.2.1. Организационные основы применения балльно-рейтинговой системы оценки успеваемости обучающихся по дисциплине (модулю)

Оценка качества освоения обучающимися дисциплины (модуля) реализуется в формате балльно-рейтинговой системы оценки успеваемости обучающихся (БРСО).

БРСО в ходе текущего контроля успеваемости и промежуточной аттестации осуществляется по 100-балльной шкале.

Академический рейтинг обучающегося по дисциплине (модулю) складывается из результатов:

текущего контроля успеваемости (максимальный текущий рейтинг обучающегося 80 рейтинговых баллов;

промежуточной аттестации (максимальный рубежный рейтинг обучающегося 20 рейтинговых баллов.

Условия оценки освоения обучающимся дисциплины (модуля) в формате БРСО доводятся преподавателем до сведения обучающихся на первом учебном занятии, а также размещены в свободном доступе в электронной информационно-образовательной среде Университета.

4.2.2. Проведение текущего контроля успеваемости обучающихся по дисциплине (модулю) в соответствии с балльно-рейтинговой системой оценки успеваемости обучающегося

В течение учебного семестра до промежуточной аттестации на основании утвержденной рабочей программы дисциплины (модуля) формируется текущий рейтинг обучающегося. Текущий рейтинг обучающегося складывается как сумма рейтинговых баллов, полученных им в течение учебного семестра по всем видам учебных занятий по дисциплине (модулю).

В процессе текущего контроля оцениваются следующие действия обучающегося, направленные на освоение компетенций в рамках изучения учебной дисциплины:

академическая активность (посещаемость учебных занятий, самостоятельное изучение содержания учебной дисциплины в электронной информационно-образовательной среде, соблюдение сроков сдачи практических заданий и текущих контрольных мероприятий и др.);

выполнение и сдача текущих и итогового практических заданий (эссе, рефераты, творческие задания, кейс-задания, лабораторные работы, расчетные задания и др., активное участие в групповых интерактивных занятиях (дискуссии, WiKi-проекты и др.), защита проектов и др.);

прохождение рубежей текущего контроля, включая соблюдение графика их прохождения в электронной информационно-образовательной среде.

Для планирования расчета текущего рейтинга обучающегося используются следующие пропорции:

Вид учебного действия	Максимальная рейтинговая оценка, баллов
академическая активность	10
практические задания	40
<i>из них: текущие практические задания</i>	20
<i>итоговое практическое задание</i>	20
рубежи текущего контроля	30
ИТОГО:	80

В течение учебного семестра по дисциплине (модулю) обучающимся должен быть накоплен текущий рейтинг не менее 52 рейтинговых баллов (65% от максимального значения текущего рейтинга).

Необходимыми условиями допуска обучающегося к промежуточной аттестации по дисциплине являются положительное прохождение обучающимся не менее 65% рубежей текущего контроля с накоплением не менее 65% максимального рейтингового балла за каждый рубеж текущего контроля и положительное выполнение итогового практического задания с накоплением не менее 65% максимального рейтингового балла, установленного за итоговое практическое задание.

Невыполнение вышеуказанных условий является текущей академической задолженностью, которая должна быть ликвидирована обучающимся до контрольного мероприятия промежуточной аттестации.

Сведения о наличии у обучающихся текущей академической задолженности, сроках и порядке добора рейтинговых баллов для её ликвидации доводятся до обучающихся педагогическим работником.

В случае неликвидации текущей академической задолженности, педагогический работник обязан во время контрольного мероприятия промежуточной аттестации поставить обучающемуся 0 рейтинговых баллов. В этом случае ликвидация текущей академической задолженности возможна в периоды проведения повторной промежуточной аттестации.

4.2.3. Проведение промежуточной аттестации обучающихся по дисциплине (модулю) в соответствии с балльно-рейтинговой системой оценки успеваемости обучающегося

Промежуточная аттестация по дисциплине (модулю) проводится в соответствии с Положением о промежуточной аттестации обучающихся по основным профессиональным образовательным программам в Российском государственном социальном университете и Положением о балльно-рейтинговой системе оценки успеваемости обучающихся по основным профессиональным образовательным программам в Российском государственном социальном университете в действующей редакции.

На промежуточную аттестацию отводится 20 рейтинговых баллов.

Ответы обучающегося на контрольном мероприятии промежуточной аттестации оцениваются педагогическим работником по 20 - балльной шкале, а итоговая оценка по дисциплине (модулю) выставляется по системе зачтено/не зачтено для зачета.

Критерии выставления оценки определяются Положением о балльно-рейтинговой системе оценки успеваемости обучающихся по основным профессиональным образовательным

программам высшего образования - программам бакалавриата, программам специалитета в Российском государственном социальном университете.

В процессе определения рубежного рейтинга обучающегося используется следующая шкала:

Рубежный рейтинг	Критерии оценки освоения обучающимся учебной дисциплины в ходе контрольных мероприятий промежуточной аттестации
19-20 рейтинговых баллов	обучающийся глубоко и прочно усвоил программный материал, исчерпывающе, последовательно, грамотно и логически стройно его излагает, тесно увязывает с задачами и будущей деятельностью, не затрудняется с ответом при видоизменении задания, свободно справляется с задачами и практическими заданиями, правильно обосновывает принятые решения, умеет самостоятельно обобщать и излагать материал, не допуская ошибок
16-18 рейтинговых баллов	обучающийся твердо знает программный материал, грамотно и по существу излагает его, не допуская существенных неточностей в ответе на вопрос, может правильно применять теоретические положения и владеет необходимыми умениями и навыками при выполнении практических заданий
13-15 рейтинговых баллов	обучающийся освоил основной материал, но не знает отдельных деталей, допускает неточности, недостаточно правильные формулировки, нарушает последовательность в изложении программного материала и испытывает затруднения в выполнении практических заданий
1-12 рейтинговых баллов	обучающийся не знает значительной части программного материала, допускает существенные ошибки, с большими затруднениями выполняет практические задания
0 рейтинговых баллов	не аттестован

4.3. Перечень заданий для проведения текущей и промежуточной оценки знаний, умений, навыков и (или) опыта деятельности, характеризующих этапы формирования компетенций

4.3.1. Оценочные материалы для проведения текущей аттестации и рубежного контроля, обучающихся по дисциплине (модулю)

Перечень вопросов рубежного контроля и текущей аттестации

№ п/п	Контролируемые разделы (темы), дисциплины	Код контролируемой компетенций	Форма рубежного контроля	Вопросы/задания рубежного контроля
1	Тема 1.1. Русский язык как государственный язык Российской Федерации. Языковая политика. Происхождение и функции языка в современном обществе.	УК-4	Контрольная работа	<ol style="list-style-type: none"> 1. Язык как естественная и небиологическая система знаков. 2. Основные функции языка. 3. Основные аспекты языковой политики. 4. Формы взаимодействия языка и общества. 5. Признаки и свойства литературного языка. 6. Федеральный закон от 1 июня 2005 г. N 53-ФЗ "О государственном языке Российской Федерации.
2.	Тема 1.2. Основные аспекты культуры речи – нормативный, коммуникативный, этический. Виды норм. Основные принципы русской орфографии.	УК-4	Контрольная работа	<ol style="list-style-type: none"> 1. Нормативный аспект культуры речи. 2. Коммуникативный аспект культуры речи. 3. Этический аспект культуры речи. 4. Уровни языковой системы и соответствующие им нормы. 5. Орфоэпические и акцентологические нормы русского литературного языка. 6. Лексические и фразеологические нормы. 7. Словообразовательные и морфологические нормы. 8. Синтаксические и пунктуационные нормы. 9. Морфологический принцип русской орфографии и условия его реализации. 10. Фонетический принцип русской орфографии и условия его реализации.

3	Тема 1.3. Функциональные стили русского литературного языка как типовые коммуникативные ситуации. Особенности построения текстов разных стилей.	УК-4	Контрольная работа	<ol style="list-style-type: none"> 1. Коммуникативный аспект культуры речи. 2. Функциональные стили и функциональные разновидности русского литературного языка как типовые коммуникативные ситуации. 3. Язык художественной литературы и литературный язык. 4. Особенности разговорной речи. 5. Научный стиль и терминология. 6. Официально-деловой стиль и виды документов.
---	---	------	--------------------	---

4.3.2. Оценочные материалы для проведения промежуточной аттестации обучающихся по дисциплине (модулю)

Вопросы/задания для проведения промежуточной аттестации обучающихся по дисциплине (модулю)

Коды контролируемой компетенций	Вопросы /задания
УК-4	<ol style="list-style-type: none">1. Культура речи как научная и учебная дисциплина (определение, аспекты, предмет изучения, основные задачи, место в ряду других лингвистических дисциплин, типы речевых культур)2. Соотношение языка и речи3. Структура и единицы речевого общения4. Речевая деятельность и речевое поведение5. Разновидности речи по форме выражения мысли, по характеру взаимодействия участников общения, по обобщенному значению и т.д.6. Русский язык – национальный язык (определение, структура национального языка)7. Языковая норма (определение, основные положения современной теории нормы)8. Акцентологические нормы. Особенности русского ударения9. Орфоэпические нормы русского литературного языка10. Трудности в определении категории рода имени существительного11. Особенности склонения иноязычных имен собственных (имена, фамилии, географические названия)12. Особенности образования форм множественного числа имени существительного и варианты падежных форм.13. Образование степеней сравнения имени прилагательного. Типичные ошибки в употреблении имен прилагательных в форме степеней сравнения14. Образование кратких форм имени прилагательного. Типичные ошибки в употреблении кратких прилагательных15. Типичные ошибки в употреблении местоимений16. Особенности склонения числительных17. Особенности сочетаемости собирательных числительных с другими словами18. Образование причастий. Ошибки в употреблении причастий и причастных оборотов19. Образование деепричастий. Ошибки в употреблении деепричастий и деепричастных оборотов20. Правила согласования главных членов предложения21. Ошибки в употреблении однородных членов предложения22. Лексическая сочетаемость, нарушение лексической сочетаемости23. Синонимы, антонимы и паронимы в речи. Ошибки, связанные с употреблением синонимов, антонимов и паронимов24. Использование стилистически окрашенной лексики. Канцеляризмы

	<p>25. Мотивированное и немотивированное использование лексики ограниченной сферы употребления</p> <p>26. Научный стиль (сфера функционирования, подстили, жанры, стилевые черты, языковые особенности)</p> <p>27. Правила оформления библиографии</p> <p>28. Правила оформления сносок и цитат</p> <p>29. Композиция научной работы</p> <p>30. Языковые и композиционные особенности вторичных жанров научного стиля (аннотации, реферата, тезисов и др.)</p> <p>31. Официально-деловой стиль (сфера функционирования, подстили, жанры, стилевые черты, языковые особенности)</p> <p>32. Речевой этикет в жанрах официально-делового стиля</p> <p>33. Публицистический стиль (сфера функционирования, подстили, жанры, стилевые черты, языковые особенности)</p> <p>34. Разговорная речь, ее особенности</p> <p>35. Специфика стиля художественной литературы</p> <p>36. Подготовка к публичному выступлению</p> <p>37. Структура ораторской речи</p> <p>38. Логические основы построения речи</p> <p>39. Виды аргументов</p> <p>40. Приемы воздействия на аудиторию</p> <p>41. Теория и практика дискуссии</p> <p>42. Речевой этикет</p> <p>43. Выразительные средства языка: тропы (метафора, метонимия, эпитеты и др.)</p> <p>44. Выразительные средства языка: стилистические фигуры (риторический вопрос, парцелляция, аллюзия и др.)</p> <p>45. Принцип кооперации Г. Грайса (максима качества, максима количества и др.)</p> <p>46. Принцип вежливости Дж. Лича (максима симпатии, максима великодушия и др.)</p>
--	---

РАЗДЕЛ 5. УСЛОВИЯ РЕАЛИЗАЦИИ ДИСЦИПЛИНЫ (МОДУЛЯ)

5.1. Перечень основной и дополнительной учебной литературы для освоения дисциплины (модуля)

5.1.1. Основная литература

1. Русский язык и культура речи : учебник и практикум для вузов / В. Д. Черняк [и др.] ; под редакцией В. Д. Черняк. — 3-е изд., перераб. и доп. — Москва : Издательство Юрайт, 2023. — 363 с. — (Высшее образование). — ISBN 978-5-534-02663-4. — Текст : электронный // Образовательная платформа Юрайт [сайт]. — URL: <https://urait.ru/bcode/510790> (дата обращения: 04.04.2023).

2. Козырев, В. А. Русский язык и культура речи. Современная языковая ситуация : учебник и практикум для вузов / В. А. Козырев, В. Д. Черняк. — 2-е изд., испр. и доп. — Москва : Издательство Юрайт, 2023. — 167 с. — (Высшее образование). — ISBN 978-5-534-

07089-7. — Текст : электронный // Образовательная платформа Юрайт [сайт]. — URL: <https://urait.ru/bcode/513010> (дата обращения: 04.04.2023).

3. Голуб, И. Б. Стилистика русского языка и культура речи : учебник для вузов / И. Б. Голуб, С. Н. Стародубец. — Москва : Издательство Юрайт, 2023. — 455 с. — (Высшее образование). — ISBN 978-5-534-00614-8. — Текст : электронный // Образовательная платформа Юрайт [сайт]. — URL: <https://urait.ru/bcode/510829> (дата обращения: 04.04.2023).

5.1.2. Дополнительная литература

1. Риторика : учебное пособие : [16+] / авт.-сост. И. Н. Кузнецов. — 9-е изд., стер. — Москва : Дашков и К°, 2022. — 558 с. : табл. — Режим доступа: по подписке. — URL: <https://biblioclub.ru/index.php?page=book&id=621930> (дата обращения: 04.04.2023). — Библиогр. в кн. — ISBN 978-5-394-04777-0. — Текст : электронный.

2. Трофимова, Г. К. Русский язык и культура речи / Г. К. Трофимова. — 9-е изд., стер. — Москва : ФЛИНТА, 2022. — 161 с. — Режим доступа: по подписке. — URL: <https://biblioclub.ru/index.php?page=book&id=56264> (дата обращения: 04.04.2023). — ISBN

3. Русский язык и культура речи: изменения языковой нормы : монография / А. Н. Сицына-Кудрявцева [и др.] ; под общей редакцией А. Н. Сицыной-Кудрявцевой. — 2-е изд. — Москва : Издательство Юрайт, 2022. — 135 с. (Актуальные монографии). — ISBN 978-5-534-10993-1. — Текст : электронный // Образовательная платформа Юрайт [сайт]. — URL: <https://urait.ru/bcode/495026> (дата обращения: 04.04.2023).

4. Голуб, И. Б. Стилистика русского языка : учебник для вузов / И. Б. Голуб. — 6-е изд., испр. и доп. — Москва : Издательство Юрайт, 2023. — 484 с. — (Высшее образование). — ISBN 978-5-534-07472-7. — Текст : электронный // Образовательная платформа Юрайт [сайт]. — URL: <https://urait.ru/bcode/511649> (дата обращения: 04.04.2023).

5.2 Перечень ресурсов информационно-коммуникационной сети «Интернет», необходимых для освоения дисциплины (модуля)

№	Название электронного ресурса	Описание электронного ресурса	Используемый для работы адрес
.	ЭБС «Университетская библиотека онлайн»	Электронная библиотека, обеспечивающая доступ высших и средних учебных заведений, публичных библиотек и корпоративных пользователей к наиболее востребованным материалам по всем отраслям знаний от ведущих российских издательств	http://biblioclub.ru/
.	Научная электронная библиотека eLIBRARY.ru	Крупнейший российский информационно-аналитический портал в области науки, технологии, медицины и образования, содержащий рефераты и полные тексты более 34 млн научных публикаций и патентов	http://elibrary.ru/
.	Образовательная платформа Юрайт	Электронно-библиотечная система для ВУЗов, ССУЗов, обеспечивающая доступ к учебникам, учебной и методической литературе по различным дисциплинам.	https://urait.ru/
.	База данных "EastView"	Полнотекстовая база данных периодических изданий	https://dlib.eastview.com

.	Электронная библиотека "Grebennikon"	Библиотека предоставляет доступ более чем к 30 журналам, выпускаемых Издательским домом "Гребенников".	https://grebennikon.ru/
---	--------------------------------------	--	---

Свободно распространяемые ресурсы информационно-коммуникационной сети «Интернет»:

1. Грамота.ру - справочно-информационный интернет-портал «Русский язык» - <http://www.gramota.ru>
2. Национальный корпус русского языка – информационно-справочная система, содержащая <http://www.ruscorpora.ru>
3. Русский язык: говорим и пишем правильно - ресурс о культуре письменной и устной речи - <http://www.grammar.ru>
4. Сайт Института русского языка имени В.В. Виноградова – (ИРЯ РАН) - <http://www.ruslang.ru>
5. Сайт Российского общества преподавателей русского языка и литературы (РОПРЯЛ) - <http://www.ropryal.ru>

5.3 Методические указания для обучающихся по освоению дисциплины (модуля)

Освоение обучающимся дисциплины (модуля) предполагает изучение материалов дисциплины (модуля) на аудиторных занятиях и в ходе самостоятельной работы. Аудиторные занятия проходят в форме лекций, семинаров, практических и лабораторных занятий.

При подготовке к аудиторным занятиям необходимо помнить особенности каждой формы его проведения.

Подготовка к учебному занятию лекционного типа заключается в следующем.

С целью обеспечения успешного обучения обучающийся должен готовиться к лекции, поскольку она является важнейшей формой организации учебного процесса, поскольку:

- знакомит с новым учебным материалом;
- разъясняет учебные элементы, трудные для понимания;
- систематизирует учебный материал;
- ориентирует в учебном процессе.

С этой целью:

- внимательно прочитайте материал предыдущей лекции;
- ознакомьтесь с учебным материалом по учебнику и учебным пособиям с темой прочитанной лекции;
- внесите дополнения к полученным ранее знаниям по теме лекции на полях лекционной тетради;
- запишите возможные вопросы, которые вы зададите лектору на лекции по материалу изученной лекции;
- постарайтесь уяснить место изучаемой темы в своей подготовке;
- узнайте тему предстоящей лекции (по тематическому плану, по информации лектора) и запишите информацию, которой вы владеете по данному вопросу.

Подготовка к занятию семинарского типа

При подготовке и работе во время проведения занятий семинарского типа следует обратить внимание на следующие моменты: на процесс предварительной подготовки, на

работу во время занятия, обработку полученных результатов, исправление полученных замечаний.

Предварительная подготовка к учебному занятию семинарского типа заключается в изучении теоретического материала в отведенное для самостоятельной работы время, ознакомление с инструктивными материалами с целью осознания задач практического занятия, техники безопасности при работе с приборами, веществами.

Работа во время проведения учебного занятия семинарского типа включает:

– консультирование студентов преподавателями и вспомогательным персоналом с целью предоставления исчерпывающей информации, необходимой для самостоятельного выполнения предложенных преподавателем задач, ознакомление с правилами техники безопасности;

– самостоятельное выполнение заданий согласно обозначенной учебной программой тематики.

Обработка, обобщение полученных результатов работы проводится обучающимися самостоятельно или под руководством преподавателя (в зависимости от степени сложности поставленных задач). В результате оформляется индивидуальный отчет. Подготовленная к сдаче на контроль и оценку работа сдается преподавателю. Форма отчетности может быть письменная, устная или две одновременно. Главным результатом в данном случае служит получение положительной оценки по каждому практическому занятию. Это является необходимым условием при проведении рубежного контроля и допуска к зачету. При получении неудовлетворительных результатов обучающийся имеет право в дополнительное время пересдать преподавателю работу до проведения промежуточной аттестации.

5.4 Информационно-технологическое обеспечение образовательного процесса по дисциплины (модуля)

5.4.1. Средства информационных технологий

1. Персональные компьютеры;
2. Средства доступа в Интернет;
3. Проектор.

5.4.2. Лицензионное и свободно распространяемое программное обеспечение, в том числе отечественного производства:

1. Операционная система: Astra Linux SE
2. Пакет офисных программ: LibreOffice
3. Справочная система Консультант+
4. Okular или Acrobat Reader DC
5. Ark или 7-zip
6. User Gate
7. TrueConf (client)

5.4.3. Информационные справочные системы и профессиональные базы данных

№ №	Название электронного ресурса	Описание электронного ресурса	Используемый для работы адрес
1.	ЭБС «Университетская библиотека онлайн»	Электронная библиотека, обеспечивающая доступ высших и средних учебных заведений, публичных библиотек и	http://biblioclub.ru/

		корпоративных пользователей к наиболее востребованным материалам по всем отраслям знаний от ведущих российских издательств	
2.	Научная электронная библиотека eLIBRARY.ru	Крупнейший российский информационно-аналитический портал в области науки, технологии, медицины и образования, содержащий рефераты и полные тексты более 34 млн научных публикаций и патентов	http://elibrary.ru/
3.	Образовательная платформа Юрайт	Электронно-библиотечная система для ВУЗов, ССУЗов, обеспечивающая доступ к учебникам, учебной и методической литературе по различным дисциплинам.	https://urait.ru/
4.	База данных "EastView"	Полнотекстовая база данных периодических изданий	https://dlib.eastview.com
5.	Электронная библиотека "Grebennikon"	Библиотека предоставляет доступ более чем к 30 журналам, выпускаемых Издательским домом "Гребенников".	https://grebennikon.ru/

5.5. Материально-техническое обеспечение образовательного процесса по дисциплине (модулю)

Для изучения дисциплины (модуля) используются:

Учебная аудитория для занятий лекционного типа оснащена специализированной мебелью (стол для преподавателя, парты, стулья, доска для написания мелом); техническими средствами обучения (видеопроjectionное оборудование, средства звуковоспроизведения, экран и имеющие выход в сеть Интернет.

Учебная аудитория для занятий семинарского типа: оснащена специализированной мебелью (стол для преподавателя, парты, стулья, доска для написания мелом); техническими средствами обучения (видеопроjectionное оборудование, средства звуковоспроизведения, экран и имеющие выход в сеть Интернет.

Помещения для самостоятельной работы обучающихся: оснащены специализированной мебелью (парты, стулья) техническими средствами обучения (персональные компьютеры с доступом в сеть Интернет и обеспечением доступа в электронно-информационную среду университета, программным обеспечением).

5.6 Образовательные технологии

При реализации дисциплины (модуля) «Русский язык и культура речи» применяются различные образовательные технологии, в том числе технологии электронного обучения.

Освоение дисциплины (модуля) «Русский язык и культура речи» предусматривает использование в учебном процессе активных и интерактивных форм проведения учебных занятий в форме деловых и ролевых игр, разбора конкретных ситуаций, в сочетании с внеаудиторной работой с целью формирования и развития **профессиональных** навыков обучающихся.

При освоении дисциплины (модуля) «Русский язык и культура речи» предусмотрено применение электронного обучения.

Учебные часы дисциплины (модуля) «Русский язык и культура речи» предусматривают классическую контактную работу преподавателя с обучающимся в аудитории и контактную работу посредством электронной информационно-образовательной среды в синхронном и

асинхронном режиме (вне аудитории) посредством применения возможностей компьютерных технологий (электронная почта, электронный учебник, тестирование, вебинар, видеофильм, презентация, форум и др.).

В рамках дисциплины (модуля) предусмотрены встречи с руководителями и работниками организаций, деятельность которых связана с *направленностью* реализуемой основной профессиональной образовательной программы.

ЛИСТ РЕГИСТРАЦИИ ИЗМЕНЕНИЙ

№ п/п	Содержание изменения	Реквизиты документа об утверждении изменения	Дата введения изменения
1.	Утверждена и введена в действие решением Ученого совета факультета на основании Федерального государственного образовательного стандарта, утвержденного приказом Министерства науки и высшего образования Российской Федерации от 12.08.2020 г № 954	Протокол заседания Ученого совета факультета № 9 от «26» апреля 2023 года	01.09.2023
2.	*	Протокол заседания Ученого совета факультета № _____ от « ____ » _____ 20 ____ года	__ . __ . ____
3.	*	Протокол заседания Ученого совета факультета № _____ от « ____ » _____ 20 ____ года	__ . __ . ____
4.	*	Протокол заседания Ученого совета факультета № _____ от « ____ » _____ 20 ____ года	__ . __ . ____



**МИНИСТЕРСТВО НАУКИ И ВЫСШЕГО ОБРАЗОВАНИЯ
РОССИЙСКОЙ ФЕДЕРАЦИИ**
**Филиал федерального государственного бюджетного
образовательного учреждения высшего образования
«РОССИЙСКИЙ ГОСУДАРСТВЕННЫЙ СОЦИАЛЬНЫЙ
УНИВЕРСИТЕТ» в г. Сочи Краснодарского края**



УТВЕРЖДАЮ
И.о. директора филиала РГСУ в
г. Сочи Краснодарского края
_____ З.А. Еремина
«18» августа 2023 г.

РАБОЧАЯ ПРОГРАММА ДИСЦИПЛИНЫ (МОДУЛЯ)
ОСНОВЫ СОВРЕМЕННОГО ЕСТЕСТВОЗНАНИЯ

Направление подготовки
38.03.01 Экономика

Направленность
Экономика и управление предприятием

**ОБРАЗОВАТЕЛЬНАЯ ПРОГРАММА ВЫСШЕГО ОБРАЗОВАНИЯ - ПРОГРАММА
БАКАЛАВРИАТА**

Форма обучения
Очная, очно-заочная

Сочи, 2023

СОДЕРЖАНИЕ

РАЗДЕЛ 1. ПАСПОРТ РАБОЧЕЙ ПРОГРАММЫ ДИСЦИПЛИНЫ (МОДУЛЯ)	4
1.1 Цель и задачи дисциплины (модуля)	4
1.2 Планируемые результаты обучения по дисциплине (модулю) в рамках планируемых результатов освоения основной профессиональной образовательной программы высшего образования – программы бакалавриата соотношенные с установленными индикаторами достижения компетенций	4
РАЗДЕЛ 2. СТРУКТУРА И СОДЕРЖАНИЕ ДИСЦИПЛИНЫ (МОДУЛЯ)	5
2.1 Объем дисциплины (модуля), включая контактную работу обучающегося с педагогическими работниками и самостоятельную работу обучающегося	5
2.2. Учебно-тематический план дисциплины (модуля)	6
2.3. Содержание дисциплины (модуля)	8
РАЗДЕЛ 3. УЧЕБНО-МЕТОДИЧЕСКОЕ ОБЕСПЕЧЕНИЕ САМОСТОЯТЕЛЬНОЙ РАБОТЫ ОБУЧАЮЩИХСЯ ПО ДИСЦИПЛИНЕ (МОДУЛЮ)	17
3.1. Виды самостоятельной работы обучающихся по дисциплине (модулю)	17
3.2. Задания для самостоятельной работы	18
3.3. Методические указания к самостоятельной работе по дисциплине (модулю)	27
РАЗДЕЛ 4. ОЦЕНОЧНЫЕ МАТЕРИАЛЫ ПО ДИСЦИПЛИНЕ (МОДУЛЮ)	28
4.1. Форма промежуточной аттестации обучающегося по дисциплине (модулю)	28
4.2. Оценочные материалы, определяющие процедуры оценивания знаний, умений, навыков и (или) опыта деятельности, характеризующих этапы формирования компетенций	28
4.2.1. Организационные основы применения балльно-рейтинговой системы оценки успеваемости обучающихся по дисциплине (модулю)	28
4.2.2. Проведение текущего контроля успеваемости обучающихся по дисциплине (модулю) в соответствии с балльно-рейтинговой системой оценки успеваемости обучающегося	29
4.2.3. Проведение промежуточной аттестации обучающихся по дисциплине (модулю) в соответствии с балльно-рейтинговой системой оценки успеваемости обучающегося	30
4.3. Перечень заданий для проведения текущей и промежуточной оценки знаний, умений, навыков и (или) опыта деятельности, характеризующих этапы формирования компетенций	31
4.3.1. Оценочные материалы для проведения текущей аттестации и рубежного контроля, обучающихся по дисциплине (модулю)	31
4.3.2. Оценочные материалы для проведения промежуточной аттестации обучающихся по дисциплине	40
РАЗДЕЛ 5. УСЛОВИЯ РЕАЛИЗАЦИИ ДИСЦИПЛИНЫ (МОДУЛЯ)	41
5.1. Перечень основной и дополнительной учебной литературы для освоения дисциплины (модуля)	41
5.1.1. Основная литература	41
5.1.2. Дополнительная литература	42
5.2 Перечень ресурсов информационно-коммуникационной сети «Интернет», необходимых для освоения дисциплины (модуля)	42
5.3 Методические указания для обучающихся по освоению дисциплины (модуля)	42
5.4 Информационно-технологическое обеспечение образовательного процесса по дисциплины (модуля)	44
5.4.1. Средства информационных технологий	44
5.4.2. Лицензионное и свободно распространяемое программное обеспечение, в том числе отечественного производства:	44
5.4.3. Информационные справочные системы и профессиональные базы данных	44
5.5. Материально-техническое обеспечение образовательного процесса по дисциплине (модулю)	44
5.6. Образовательные технологии	45
ЛИСТ РЕГИСТРАЦИИ ИЗМЕНЕНИЙ	46

Рабочая программа дисциплины (модуля) «Основы современного естествознания» разработана на основании федерального государственного образовательного стандарта высшего образования – *бакалавриата* по направлению подготовки 38.03.01 Экономика, утвержденного приказом Министерства науки и высшего образования Российской Федерации от 12.08.2020 г № 954, учебного плана по основной профессиональной образовательной программе высшего образования - программы *бакалавриата* по направлению подготовки 38.03.01 Экономика (далее – «ОПОП»).

Рабочая программа дисциплины (модуля) «Основы современного естествознания» разработана рабочей группой в составе:

Денисова Диана Аркадьевна, канд. техн. наук, доцент, доцент.

Рабочая программа дисциплины (модуля) обсуждена и утверждена на заседании кафедры комплекса естественно-научных дисциплин.

Протокол № 7 от «28» марта 2023 года

Заведующий кафедрой
кандидат педагогических
наук, доцент



С.В. Пивнева

(подпись)

Рабочая программа дисциплины (модуля) обсуждена и утверждена на заседании факультета экономики и управления
(наименование факультета)

Протокол № 9 от «26» апреля 2023года

Декан факультета:
д-р эконом.наук, профессор



П.В.Солодуха

Рабочая программа дисциплины (модуля) рецензирована и рекомендована к утверждению:

д.т.н., ведущий научный сотрудник
ФГБУН Институт проблем управления
им. В.А. Трапезникова Российской
академии наук



С.А. Кочетков

(подпись)

д.т.н., профессор, заместитель
директора по научной работе
ФГБУН Институт проблем управления
им. В.А. Трапезникова Российской
академии наук



С.А. Краснова

(подпись)

РАЗДЕЛ 1. ПАСПОРТ РАБОЧЕЙ ПРОГРАММЫ ДИСЦИПЛИНЫ (МОДУЛЯ)

1.1 Цель и задачи дисциплины (модуля)

Цель дисциплины (модуля) заключается в получении обучающимися теоретических знаний о современной научной картине мира с последующим применением в профессиональной сфере и практических навыков (формирование) по при решении производственно-технологических задач.

Задачи дисциплины (модуля):

1. Сформировать представления о содержании современных физической, астрономической, химической (атомно-молекулярной), биологической картин мира и принципах построения современной естественнонаучной картины мира, выражающей целостность и многообразие природы.

2. Подвести к пониманию исторического характер развития научного познания и диалектической необходимости смены парадигм научного знания и научных картин мира

3. Сформировать представление о глобальном и универсальном эволюционизме и синергетике как новой парадигмы описания поведения сложных систем самоорганизации материи; как адекватного языка описания открываемого усложнения природных систем.

1.2 Планируемые результаты обучения по дисциплине (модулю) в рамках планируемых результатов освоения основной профессиональной образовательной программы высшего образования – программы *бакалавриата* соотнесенные с установленными индикаторами достижения компетенций

Процесс освоения дисциплины (модуля) направлен на формирование у обучающихся следующих компетенций: УК-1 в соответствии с учебным планом.

В результате освоения дисциплины (модуля) обучающийся должен демонстрировать следующие результаты:

Категория компетенций (при наличии)	Код компетенции Формулировка компетенции	Код и наименование индикатора достижения компетенции	Результаты обучения
Системное и критическое мышление	УК-1 Способен осуществлять поиск, критический анализ и синтез информации, применять системный подход для решения поставленных задач	УК-1.1 Находит и критически оценивает информацию, необходимую для решения задачи. УК-1.2 Предлагает различные варианты решения задачи, оценивая их последствия на основе синтеза и критического анализа информации. УК-1.3 Выбирает оптимальный вариант решения задачи, аргументируя свой выбор.	<i>Знать:</i> – о диалектическом единстве двух научных культур: естественнонаучной и гуманитарной; – об историко-диалектической необходимости научных революций, научных парадигм и причинах возникновения псевдонаук; – содержание современных научных картин мира и основания современной естественнонаучной картины мира как целостного взгляда на материальный мир; – уровни организации и строения материи, универсальные методы и

			<p>концепции современного естествознания;</p> <ul style="list-style-type: none"> – естественнонаучные аспекты технологий, энергетики и экологии; – об этике научных исследований; – принципы глобального и универсального эволюционизма; – о синергетике как новейшем достижении естествознания в познании поведения сложнейших самоорганизующихся систем природы. <p><i>Уметь:</i></p> <ul style="list-style-type: none"> – обосновывать свою мировоззренческую позицию с опорой на современные естественнонаучные концепции; – применять концептуальные естественнонаучные знания при решении учебных и профессиональных задач; – обоснованно толковать научные и житейские знания; – отличать псевдонаучное, квазинаучное, мифотворчество, магию, астрологию, т.е. мистицизм в массовой современной культуре от научной культуры, идеалов научности; – противопоставить скептическому и догматическому отношению массового сознания к научному познанию мира идеалы научно-рационального отношения к познанию действительности
--	--	--	--

РАЗДЕЛ 2. СТРУКТУРА И СОДЕРЖАНИЕ ДИСЦИПЛИНЫ (МОДУЛЯ)

2.1 Объем дисциплины (модуля), включая контактную работу обучающегося с педагогическими работниками и самостоятельную работу обучающегося

Общая трудоемкость дисциплины (модуля) составляет 3 зачетные единицы.

Очная форма обучения

Вид учебной работы	Всего часов	Семестр	
		1	2

Контактная работа обучающихся с педагогическими работниками	48		48
Лекционные занятия	24		24
<i>из них: в форме практической подготовки</i>	----		----
Практические занятия	24		24
<i>из них: в форме практической подготовки</i>	----		----
Лабораторные занятия	----		----
<i>из них: в форме практической подготовки</i>	----		----
Консультации	----		----
<i>из них: в форме практической подготовки</i>	----		----
Самостоятельная работа обучающихся	15		15
Контроль промежуточной аттестации	9		9
Форма промежуточной аттестации	зачет		зачет
ОБЪЕМ ДИСЦИПЛИНЫ (МОДУЛЯ) В ЧАСАХ	72		72

Очно-заочная форма обучения

Вид учебной работы	Всего часов	Семестр	
		1	
Контактная работа обучающихся с педагогическими работниками	30	30	
Лекционные занятия	18	18	
<i>из них: в форме практической подготовки</i>	----	----	
Практические занятия	12	12	
<i>из них: в форме практической подготовки</i>	----	----	
Лабораторные занятия	----	----	
<i>из них: в форме практической подготовки</i>	----	----	
Консультации	----	----	
<i>из них: в форме практической подготовки</i>	----	----	
Самостоятельная работа обучающихся	33	33	
Контроль промежуточной аттестации	9	9	
Форма промежуточной аттестации	зачет	зачет	
ОБЪЕМ ДИСЦИПЛИНЫ (МОДУЛЯ) В ЧАСАХ	72	72	

2.2. Учебно-тематический план дисциплины (модуля)

Очная форма обучения

Раздел, тема	Виды учебной работы, академических часов									
	Всего	Самостоятельная работа	Контактная работа обучающихся с педагогическими работниками							
			Всего	Лекционные занятия	<i>из них: в форме практической подготовки</i>	Практические занятия	<i>из них: в форме практической подготовки</i>	Лабораторные занятия	<i>из них: в форме практической подготовки</i>	Консультации
Модуль 1 (Семестр 2)										

Раздел, тема	Виды учебной работы, академических часов										
	Всего	Самостоятельная работа	Контактная работа обучающихся с педагогическими работниками								
			Всего	Лекционные занятия	из них: в форме практической подготовки	Практические занятия	из них: в форме практической подготовки	Лабораторные занятия	из них: в форме практической подготовки	Консультации	из них: в форме практической подготовки
Раздел 1. Естественно-научная картина мира и мегамиры	32	8	24	12	---	12	---	---	---	---	---
Тема 1.1. Природа и естествознание	8	2	6	4	---	2	---	---	---	---	---
Тема 1.2. Современная естественно-научная картина мира	16	4	12	4	---	8	---	---	---	---	---
Тема 1.3. Мегамиры и планетарный уровень организации материи	8	2	6	4	---	2	---	---	---	---	---
Раздел 2. Уровни организации материи. Моделирование сложных систем	31	7	24	12	---	12	---	---	---	---	---
Тема 2.1. Биологический уровень организации материи	10	1	12	6	---	6	---	---	---	---	---
Тема 2.2. Высшие уровни организации материи	8	2	8	4	---	4	---	---	---	---	---
Тема 2.3. Моделирование в сложных системах	9	4	4	2	---	2	---	---	---	---	---
Контроль промежуточной аттестации (час)	9	---	---	---	---	---	---	---	---	---	---
<i>Форма промежуточной аттестации (указать)</i>	<i>зачет</i>										
Общий объем, часов	72	15	48	24	---	24	---	---	---	---	---

Очно-заочная форма обучения

Раздел, тема	Виды учебной работы, академических часов										
	Всего	Самостоятельная работа	Контактная работа обучающихся с педагогическими работниками								
			Всего	Лекционные занятия	из них: в форме практической подготовки	Практические занятия	из них: в форме практической подготовки	Лабораторные занятия	из них: в форме практической подготовки	Консультации	из них: в форме практической подготовки
Модуль 1 (Семестр 1)											
Раздел 1. Естественно-научная картина мира и мегамиры	32	16	16	10	----	6	----	----	----	----	----
Тема 1.1. Природа и естествознание	8	2	6	4	----	2	----	----	----	----	----
Тема 1.2. Современная естественно-научная картина мира	16	10	6	4	----	2	----	----	----	----	----
Тема 1.3. Мегамиры и планетарный уровень организации материи	8	4	4	2	----	2	----	----	----	----	----
Раздел 2. Уровни организации материи. Моделирование сложных систем	31	17	14	8	----	6	----	----	----	----	----
Тема 2.1. Биологический уровень организации материи	13	7	6	4	----	2	----	----	----	----	----
Тема 2.2. Высшие уровни организации материи	10	6	4	2	----	2	----	----	----	----	----
Тема 2.3. Моделирование в сложных системах	8	4	4	2	----	2	----	----	----	----	----
Контроль промежуточной аттестации (час)	9	----	----	----	----		----	----	----	----	----
<i>Форма промежуточной аттестации (указать)</i>	<i>зачет</i>										
Общий объем, часов	72	33	30	18	----	12	----	----	----	----	----

2.3. Содержание дисциплины (модуля)

РАЗДЕЛ 1. ЕСТЕСТВЕННО-НАУЧНАЯ КАРТИНА МИРА И МЕГАМИРЫ

Тема 1.1. Природа и естествознание

Введение в естествознание: Материя и ее виды – вещество, поле и вакуум. Структурные уровни организации материи. Микро-, макро-и мегамиры. Движение материи. Пространство и время. Определения понятий «концепция» и «естествознание».

История естествознания: Естествознание в Древнем мире: Шумерская цивилизация, Вавилон, Египет, Греция, Рим, Китай, Индия; в Средние века – Арабский Восток, Европа; в Новое время – эпоха Возрождения. Научная революция XVII – XVIII веков. Естествознание в России. Естествознание в XIX веке. Научно-техническая революция XX века.

Система естественных наук: Наука. Научный метод. Факты. Гипотезы. Эксперименты. Модели. Теории. Принципы законы и категории. «Бритва Оккама». Корпускулярная и континуальная концепция описания природы. Динамические и статистические закономерности в природе. Развитие науки. Научные революции. Система естественных наук.

Тема 1.2. Современная естественно-научная картина мира

Основные концепции физической картины мира:

1. Механика. Пространство, время. Принципы относительности. Законы сохранения энергии, импульса и момента импульса. Законы Ньютона. Гравитационное взаимодействие.

2. Электромагнетизм. Закон сохранения электрического заряда. Электрические и магнитные поля. Сила Лоренца. Уравнения Максвелла. Электромагнитное взаимодействие.

3. Колебания и волны. Свободные, затухающие колебания, резонанс. Волны упругие. Шкала электромагнитных волн. Оптика.

4. Атомная физика. Квантовая механика. Состояние. Принцип неопределенности, волновая функция, принцип суперпозиции, принцип дополнительности. Уравнения Шредингера. Многоэлектронный атом.

5. Ядерная физика. Состав и характеристики ядра. Виды радиоактивности, ядерные реакции деления и синтеза. Цепные ядерные реакции.

6. Физика элементарных частиц. Классификация элементарных частиц. Кварки и лептоны. Взаимодействие. Близкодействие. Кванты сильного, электромагнитного, слабого и гравитационного полей.

7. Термодинамика и статистическая физика. Законы термодинамики. Закон сохранения энергии в макроскопических процессах. Принцип возрастания энтропии. Статистические распределения Максвелла и Больцмана. Газы, жидкости и твердые тела. Принципы симметрии.

Основные концепции химии: Система химических наук. Химические связи, системы и процессы. Реакционная способность веществ. Энергетика химических реакций.

Тема 1.3. Мегамиры и планетарный уровень организации материи

Вселенная: Космология – наука о Вселенной в целом. Принцип Коперника и космологический принцип. Характеристики Вселенной. Возникновение Вселенной и ее эволюция.

Галактика: Характеристика Галактики как звездного скопления и её эволюция. Классификация звезд. Солнце, его характеристики и эволюция.

Солнечная система: Планеты, астероиды, кометы и их характеристики. Земля, её характеристики, строение и эволюция. Солнечно-земные связи.

Геосферные оболочки Земли: Литосфера как абиотическая основа жизни. Экологические функции литосферы: ресурсная, геодинамическая, геофизико-геохимическая. Гидросфера. Атмосфера. Магнитосфера. Климат Земли и его эволюция. Географическая оболочка Земли.

Основные концепции геологии: Система геологических наук. Глобальная тектоника. Геохронологическая шкала. Тенденции развития естественных наук и естествознания в целом. Дифференциация. Интеграция. Взаимопроникновение идей и методов различных наук.

Задания к практическим занятиям раздела 1

Тема № 1.1. «Природа и естествознание» (2 часа практических занятий)

Практическое занятие № 1 (2 часа):

Тема практического занятия: История естествознания

Форма практического задания: Семинарское занятие

Примеры вопросов для обсуждения на семинаре: история развития естествознания в древнем мире; История развития естествознания в древней Америке; История развития естествознания на Древнем Востоке; История развития естествознания в средневековой Европе и научные революции; НТР в США; НТР в СССР; НТР в Европе и Азии; История математики, астрономии, физики, химии; История биологии, экологии, генетики;

Тема № 1.2 «Современная естественно-научная картина мира» (8 часов практических занятий)

Практическое занятие № 2-3 (4 часа):

Тема практического занятия: Познание: чувства, интуиция и разум (рациональное мышление), эксперимент (измерения и расчеты)

Форма практического задания: лабораторно-практическое занятие

Задания:

- Сравнение результатов визуальных наблюдений и результатов измерений (на примерах оптических иллюзий).
- Сравнение результатов интуитивных выводов и расчетов (на примерах расчетных задач).

Практическое занятие № 4-5 (4 часа):

Тема практического занятия: Естественнонаучные методы познания: эксперимент, измерения и расчеты, интерполяция и экстраполяция

Форма практического задания: лабораторно-практическое занятие

Задания:

- Измерить линейные размеры исследуемых образцов.
- Выразить соотношения между единицами измерениями различных величин.
- Определить динамику размножения одноклеточного организма по первоначально заданным условиям.

Тема № 1.3. Мегамиры и планетарный уровень организации материи (2 часа практических занятий)

Практическое занятие № 6 (2 часа):

Тема практического занятия: Законы движения планет. Гравитационное взаимодействие

Форма практического задания: лабораторно-практическое занятие

Задания:

- Определить массу Земли по известному ускорению свободного падения на поверхности Земли.
- Ознакомление с принципом определения масс звезд («взвешивания» звезд) на примере двойных звезд (вычисление суммы масс двойной звезды α -Кентавра).
- Ознакомление со способами расчета космических скоростей (расчет скорости движения Земли вокруг Солнца, расчет 1, 2 и 3 космических скоростей Земли).

Рубежный контроль к разделу 1

Форма рубежного контроля – защита реферата

Темы рефератов:

1. История астрономии.
2. История физики.
3. История химии.
4. Алхимия и астрология – псевдонауки.
5. История биологии.
6. История генетики.
7. История экологии.

8. История геологии.
9. История математики.
10. История естествознания: древняя Греция.
11. История естествознания: наука в эпоху Возрождения.
12. История естествознания: научная революция XVII–XVIII веков.
13. История естествознания в России.
14. История естествознания: наука в XIX веке.
15. История естествознания: научно-техническая революция XX века.
16. Естествознание как единая наука о природе.
17. Закономерности развития естествознания: основные исторические стадии познания природы.
18. Периодичность в развитии естествознания; основные естественно-научные революции и их характер.
19. Универсальные идеи естествознания.
20. Концепция виртуальной реальности и научное познание.
21. Глобальные проблемы человечества: деградация, загрязнение, чистая вода, продовольствие, рост населения Земли, изменение климата.
22. Сравнение роли науки и искусства в культурном развитии человечества.
23. Основные этапы научно-технической революции.
24. Взаимосвязь природных процессов и революционных изменений в науке.
25. Порядок и беспорядок в природе, энтропия, хаос.
26. Организация биосферы и космическая тенденция к хаосу.
27. Модель горячей Вселенной Г. А. Гамова.
28. Открытые и диссипативные системы в природе и обществе.
29. Уровни организации неживой природы.
30. Строение материи на биологическом и социальном уровнях.
31. Основные подходы и история взглядов на микро-, макро- и мегамиры.
32. Современные взгляды на эволюцию материи. Необратимость эволюции материи.
33. Живое и неживое. Основные отличия живой материи от неживой природы.
34. Проблема поиска внеземных цивилизаций (проблема Сети).
35. История взглядов на пространство и время.
36. Парадокс времени. Необратимость времени – стрела времени.
37. Гравитация и пространство-время. Общая теория относительности.
38. Дискретность и континуальность в неживой и живой природе.
39. Причинно-следственные связи в природе и обществе.
40. Концепция детерминизма.
41. Экспериментальные научные методы.
42. Теоретические научные методы.
43. Факты и артефакты в науке.
44. Сравнение гипотезы и теории.
45. Эксперименты, «мысленный эксперимент», машинный эксперимент.
46. Модели математические. Примеры.
47. Модели физические. Примеры.
48. Понятия. Категории. Принципы. Законы. Примеры.
49. Корпускулярная и волновая концепция описания природы. Примеры.
50. Корпускулярно-волновой дуализм микрочастиц. Примеры.
51. Динамические закономерности в природе. Примеры.
52. Статистические закономерности в природе. Примеры.
53. Корреляционные зависимости в природе. Примеры.
54. Научные революции как смена парадигм.
55. Научный метод в гуманитарных науках.
56. Научный метод в общественных науках.
- 57.

58. Основные положения классической механики Ньютона.
59. Основные положения теории электромагнетизма Максвелла.
60. Упругие и электромагнитные волны. Шкала электромагнитных волн.
61. Основные положения специальной теории относительности Эйнштейна.
62. Основные положения общей теории относительности Эйнштейна.
63. Основные положения квантовой механики.
64. Классификация элементарных частиц.
65. Основные положения неравновесной термодинамики.
66. Теория флуктуаций в статистической физике.
67. Лазеры. Энергетическая схема и устройство трехуровневого лазера на рубине.
68. Виды радиоактивности и радиоактивные семейства урана, тория.
69. Цепные ядерные реакции деления ядра урана.
70. Термоядерные реакции синтеза изотопов водорода.
71. Дозиметрия. Дозы облучения. Доза поглощения. Эквивалентная доза.
72. Классификация элементарных частиц.
73. Кварки и их характеристики.
74. Лептоны и их характеристики.
75. Сильное взаимодействие. Глюоны.
76. Электромагнитное взаимодействие. Гамма-кванты.
77. Слабое взаимодействие. Векторные бозоны.
78. Гравитационное взаимодействие, гравитационные волны.
79. Пространственно-временные симметрии. Теорема Нётер: связь законов сохранения со свойствами пространства и времени.
80. Зеркальная симметрия (P). Зарядовая симметрия (C). Симметрия относительно обращения времени (T). Теорема CPT.
81. Калибровочная симметрия. Закон сохранения электрического заряда.
82. Семь классов симметрии кристаллов: кубическая, тетрагональная, ромбическая, гексагональная, моноклинная, тригональная, триклинная.
83. Операции симметрии: поворот, отражение, инверсии, инверсионные повороты. Предельные группы симметрии: шар, конус.
84. Пространственные группы симметрии. Трансляции.
85. Винтовые оси.
86. Симметрии слоев и цепей. Объекты со спиральной и винтовой симметрией. Молекула ДНК. Биологические кристаллы.
87. Жидкие кристаллы: нематики, смектики, холестерики.
88. Киральная (хиральная) симметрия молекул.
89. Обобщенные симметрии: антисимметрии, цветные симметрии, симметрия подобия.
90. Гравюры Эшера.
91. Спонтанное нарушение симметрии. Объекты с осями 5-го и 7-го порядка. Морские звезды.
92. Связь красоты и симметрии в живой и неживой природе. Приближенная симметрия человеческого тела.
93. Неорганическая химия.
94. Органическая химия. Фуллерены.
95. Физическая химия.
96. Аналитическая химия. Качественный и количественный анализ.
97. Химия высокомолекулярных соединений. Полимеры.
98. Важнейшие классы неорганических соединений.
99. Важнейшие классы органических соединений.
100. Учение о катализе. Катализаторы и ингибиторы.
101. Биохимия и биоорганическая химия.
102. Геохимия и космохимия.

103. Химия высоких энергий: радиационная химия. Лазерная химия.

РАЗДЕЛ 2. УРОВНИ ОРГАНИЗАЦИИ МАТЕРИИ. МОДЕЛИРОВАНИЕ СЛОЖНЫХ СИСТЕМ

Тема 2.1. Биологический уровень организации материи

Основные концепции биологии: Система биологических наук. Генетика. Генная инженерия. Геном человека

Биосфера Земли: Возникновение жизни. Структура биосферы. Принцип эволюции, воспроизводства и развития живых систем. Особенности биологического уровня организации материи. Генетика и эволюция. Единый генетический код живого вещества. Многообразие живых организмов (биоразнообразие) – основа организации и устойчивости биосферы. Учение Вернадского о биосфере.

Человечество: Человечество. Расы. Народы. Антропология. Этноты. Этногенез и биосфера. Учение Л. Гумилева: кривая этногенеза, пассионарность, фазы этногенеза.

Человек: Человек: физиология, здоровье, работоспособность, творчество. Интеллект, эмоции, воля. Человек как целеустремленная система

Тема 2.2. Высшие уровни организации материи

Ноосфера – сфера разума и техносфера:

Цивилизация. Информационное общество. Биоэтика. Человек, биосфера и космические циклы. Техносфера и её эволюция. Определение технологии. Вещественные, энергетические и информационные технологии. Технологическое общество. Проблема искусственного разума и его носителей.

Самоорганизация: Самоорганизация в неживой и живой природе. Примеры. Синергетика. Энтропия и информация. Открытые и диссипативные системы. Порядок и беспорядок в природе. Детерминированный и квантовый хаос. Шумы. Фракталы. Элементы теории игр и теории катастроф.

Естественная и гуманитарная культура: Определение культуры. Две культуры: позиция Ч. Сноу и Е. Фейнберга. Наука, искусство, игра – способы познания мира. Принцип универсального эволюционизма. Картина мира. Путь к единой культуре.

Тема 2.3. Моделирование в сложных системах

Метод математического моделирования: Математическое моделирование. Физическое моделирование. Элементы теории размерностей и теории подобия. Моделирование в химической технологии. Математическое моделирование в биологии и биофизике. Моделирование в социальных системах. Моделирование в экономических системах.

Эволюционная экономика: Основные положения классической экономики. Синергетическая экономика. Эволюционная экономика.

Задания к практическим занятиям раздела 2

Тема № 2.1. Биологический уровень организации материи (6 часов практических занятий)

Практическое занятие № 7 (2 часа):

Тема практического занятия: Система биологических наук

Форма практического задания: Семинарское занятие

Примеры вопросов для обсуждения на семинаре (в каждом вопросе рассматривать только объекты, методы изучения и достижения каждой науки): Науки о человеке; Науки о животных; Науки о растениях; науки о простейших организмах.

Практическое занятие № 8 (2 часа):

Тема практического занятия: Биосфера и её эволюция

Форма практического задания: Семинарское занятие

Примеры вопросов для обсуждения на семинаре (в каждом вопросе рассматривать только характеристики объекта и пример): Гипотезы о возникновении жизни на Земле; Генетический код живых организмов; Учение о биосфере Земли; Клетки.

Практическое занятие № 9 (2 часа):

Тема практического занятия: Человек и его характеристики

Форма практического задания: Семинарское занятие

Примеры вопросов для обсуждения на семинаре (в каждом вопросе рассматривать количественные характеристики объекта и его функционирование): Системы органов человека; Элемент человеческого сознания; Информационные и энергетические характеристики человека; Гениальность и интуиция; Физические характеристики человека.

Тема № 2.2. Высшие уровни организации материи (4 часа практических занятий)

Практическое занятие № 10 (2 часа):

Тема практического занятия: Самоорганизация. Открытые и диссипативные системы

Форма практического задания: Семинарское занятие

Примеры вопросов для обсуждения на семинаре (в каждом вопросе рассматривать количественные характеристики явления и его применение): Энтропия и информация; Ячейки Бенара и реакция Белоусова-Жаботинского; Шум; Хаос.

Практическое занятие № 11 (2 часа):

Тема практического занятия: Глобальные проблемы человечества

Форма практического задания: Семинарское занятие

Примеры вопросов для обсуждения на семинаре (в каждом вопросе рассматривать количественные характеристики проблемы и оценить степень влияния данной проблемы на развитие человечества): Ресурсные проблемы; Проблемы в демографии; Экологические проблемы; Политические проблемы.

Тема № 2.3. Моделирование в сложных системах (2 часа практических занятий)

Практическое занятие № 12 (2 часа):

Тема практического занятия: Модели в естествознании

Форма практического задания: Семинарское занятие

Примеры вопросов для обсуждения на семинаре: Методы моделирования; Модели в химии биологии, экологии; Модели в геологии, метеорологии; Модели в экономике, социологии, демографии; Модель Пригожина-Лефевра-Николиса и Белоусова-Жаботинского.

Рубежный контроль к разделу 2

Форма рубежного контроля – защита реферата

Темы рефератов:

1. Ботаника.
2. Зоология.
3. Микробиология.
4. Микология.
5. Генетика, генетика человека.
6. Палеонтология.

7. Цитология.
 8. Молекулярная биология.
 9. Экология.
 10. Этология.
 11. Стратиграфия.
 12. Тектоника.
 13. Минералогия.
 14. Геммология.
 15. Петрография (петрология).
 16. Литография.
 17. Геохимия.
 18. Учение о полезных ископаемых.
 19. Геофизика.
 20. Геохронология, зоны и эры, таблица.
 21. Метеорология и её разделы.
 22. Атмосферное электричество, гроза, молния.
 23. Погода и климат. Метеорологические элементы.
 24. Циркуляция атмосферы, пассаты, циклоны, антициклоны.
 25. Классификация облаков.
 26. Синоптические карты (карты погоды).
 27. Метеорологические спутники.
 28. Климатология. Типы климата. Общая характеристика.
 29. Эволюция климата Земли. Ледниковые периоды.
 30. Климат Пермского края.
 31. Вселенная, её характеристики, происхождение и эволюция.
 32. Галактики, их характеристики, строение и классификация. Наша Галактика.
 33. Звезды. Классификация звезд. Диаграмма Герцшпрунга – Расселя.
 34. Сверхновые звезды.
 35. Белые карлики.
 36. Нейтронные звезды. Пульсары.
 37. Черные дыры.
 38. Квазары.
 39. Солнечная система, её состав и происхождение.
 40. Астероиды, кометы, метеориты, космические лучи. Межзвездная среда.
 41. Магнитосфера. Магнитное поле Земли и его характеристики. Магнитные бури.
- Радиационные пояса Земли.
42. Атмосфера, общая характеристика.
 43. Гидросфера, образование, состав, динамика.
 44. Земная кора. Движения в земной коре, новая глобальная тектоника.
 45. Земные электрические токи.
 46. Верхняя и нижняя мантия Земли.
 47. Внешнее и внутреннее ядро Земли.
 48. Географическая оболочка Земли, суша, горы, пустыни, саванны и редколесье, леса, сельскохозяйственные угодья.
 49. Землетрясения, цунами, предсказания, примеры. Шкала Рихтера для землетрясений.
 50. Извержения вулканов, подводные вулканы.
 51. Гипотезы о возникновении жизни на Земле.
 52. Биохимическая основа углеродной жизни на Земле.
 53. Аминокислоты, сахара, белки, липиды. Фотосинтез углеводов.
 54. Молекулы ДНК и РНК, их строение и функция.
 55. Гены, хромосомы. Единый генетический код живого вещества.
 56. Программа расшифровки генома человека, растений и микробов.

57. Учение Вернадского о биосфере Земли.
 58. Биоэтика. Проблема биоразнообразия. Количество биологических видов.
 59. Строение эукариотных и прокариотных клеток.
 60. Влияние ионизирующих излучений на организмы.
 61. Этнос, его свойства и происхождение. Антропогенные ландшафты.
 62. Пассионарность как энергия и как характеристика поведения в этногенезе. Природа пассионарности.
 63. Классификация особей, пассионарии, гармонические, субпассионарии.
 64. Кривая этногенеза в координатах пассионарное напряжение – время. Фазы этноса.
 65. Этногенез Российского суперэтноса.
 66. Этногенез Западной христианской цивилизации.
 67. Этногенез Леванта (исламский суперэтнос).
 68. Этногенез Китайского суперэтноса.
 69. Этногенез Индийского суперэтноса.
 70. Этногенез и культура. Этнические системы. Интерференция этнических полей.
- Буддизм, ислам и христианство.
71. Возникновение человека как вида. Антропология, морфология человека (закономерности изменчивости организма).
 72. Расоведение: классификация человеческих рас, численность, распространение.
 73. Анатомия и физиология человека (основные системы).
 74. Здоровье человека, здоровый образ жизни. Работоспособность, качество и количество жизни.
 75. Интеллект, эмоции, воля, сознание, психика, природа гениальности.
 76. Теория психоанализа Фрейда.
 77. Теория условных рефлексов Павлова.
 78. Информационные характеристики человека (объем и скорость перерабатываемой информации органами чувств в битах, емкость памяти).
 79. Физические и энергетические характеристики мужчин и женщин (таблица мировых рекордов).
 80. Магнитное и электрическое поля биологических организмов и человека. Биопотенциалы клеток и органов.
 81. История технологии с древнейших времен до настоящего времени.
 82. Определение технологии. Требования к технологии. Структура технологии: технологический процесс, технологическая документация.
 83. Классификация технологий: вещественные, энергетические, информационные технологии; исходное сырье и конечные продукты.
 84. Физические технологии, их классификация по использованным частицам (электронные, фотонные, ядерные ...).
 85. Химические технологии.
 86. Биологические технологии: генетические, микробиологические и др.
 87. Геологические технологии (разведка, добыча полезных ископаемых).
 88. Информационные технологии. Экспертные системы, искусственный интеллект, технологии управления.
 89. Нанотехнологии.
 90. Энергетические технологии производства, передачи и распределения энергии.
 91. Конвективные ячейки Бенара. Колебательная химическая реакция Белоусова-Жаботинского.
 92. Теория самоорганизованной критичности.
 93. Диссипативная система с хаосом: система Лоренца. Странный аттрактор, бифуркации.
 94. тика. Открытые системы, диссипативные структуры.
 95. Фракталы. Канторово множество, кривая Коха, «ковёр Серпинского», «канторов сыр». Фрактальные дробные размерности.

96. Турбулентность: слабая, сильная, развитая. Примеры турбулентности.
 97. Шумы, спектры шумов, белый шум, фликкер-шум (розовый шум), коричневый шум, черный шум.
 98. Хаос в природе. Хаос динамический.
 99. Управление хаосом в социальных системах.
 100. Самоорганизация на планетах. Оценка общего количества информации, накопленной биосферой и произведенной человечеством, в битах.

РАЗДЕЛ 3. УЧЕБНО-МЕТОДИЧЕСКОЕ ОБЕСПЕЧЕНИЕ САМОСТОЯТЕЛЬНОЙ РАБОТЫ ОБУЧАЮЩИХСЯ ПО ДИСЦИПЛИНЕ (МОДУЛЮ)

3.1. Виды самостоятельной работы обучающихся по дисциплине (модулю)

Очная форма обучения

Раздел, тема	Кол-во часов	Вид самостоятельной работы
Модуль 1 (семестр 2)		
Раздел 1. Естественно-научная картина мира и мегамиры	8	
Тема 1.1. Природа и естествознание	2	Самостоятельное изучение материала по теме «Природа и естествознание». Подготовка доклада по выбранной теме «История естествознания»
Тема 1.2. Современная естественно-научная картина мира	1	Самостоятельное изучение теоретического материала по теме «Современная естественно-научная картина мира»
	1,5	Самостоятельное изучение теоретического материала лабораторно-практического занятия по теме «Познание: чувства, интуиция и разум (рациональное мышление), эксперимент (измерения и расчеты)». Подготовка для заполнения бланка-отчета по лабораторно-практическому занятию
	1,5	Самостоятельное изучение теоретического материала лабораторно-практического занятия по теме «Естественнонаучные методы познания: эксперимент, измерения и расчеты, интерполяция и экстраполяция». Подготовка для заполнения бланка-отчета по лабораторно-практическому занятию
Тема 1.3. Мегамиры и планетарный уровень организации материи	2	Самостоятельное изучение теоретического материала лабораторно-практического занятия по теме «Законы движения планет. Гравитационное взаимодействие». Подготовка для заполнения бланка-отчета по лабораторно-практическому занятию
Раздел 2. Уровни организации материи. Моделирование сложных систем	7	
Тема 2.1. Биологический уровень организации материи	1	Подготовка доклада по выбранной теме «Система биологических наук»
	1	Подготовка доклада по выбранной теме «Биосфера и её эволюция»

Раздел, тема	Кол-во часов	Вид самостоятельной работы
	1	Подготовка доклада по выбранной теме «Человек и его характеристики»
Тема 2.2. Высшие уровни организации материи	1	Подготовка доклада по выбранной теме «Самоорганизация. Открытые и диссипативные системы»
	1	Подготовка доклада по выбранной теме «Глобальные проблемы человечества»
Тема 2.3. Моделирование в сложных системах	2	Подготовка доклада по выбранной теме «Модели в естествознании»
Общий объем по модулю/семестру, часов	15	
Общий объем по дисциплине (модулю), часов	15	

Очно-заочная форма обучения

Раздел, тема	Кол-во часов	Вид самостоятельной работы
Модуль 1 (семестр 1)		
Раздел 1. Естественно-научная картина мира и мегамиры	16	
Тема 1.1. Природа и естествознание	2	Самостоятельное изучение материала по теме «Природа и естествознание». Подготовка доклада по выбранной теме «История естествознания»
Тема 1.2. Современная естественно-научная картина мира	4	Самостоятельное изучение теоретического материала по теме «Современная естественно-научная картина мира»
	4	Самостоятельное изучение теоретического материала лабораторно-практического занятия по теме «Познание: чувства, интуиция и разум (рациональное мышление), эксперимент (измерения и расчеты)». Подготовка для заполнения бланка-отчета по лабораторно-практическому занятию
	3	Самостоятельное изучение теоретического материала лабораторно-практического занятия по теме «Естественнонаучные методы познания: эксперимент, измерения и расчеты, интерполяция и экстраполяция». Подготовка для заполнения бланка-отчета по лабораторно-практическому занятию
Тема 1.3. Мегамиры и планетарный уровень организации материи	4	Самостоятельное изучение теоретического материала лабораторно-практического занятия по теме «Законы движения планет. Гравитационное взаимодействие». Подготовка для заполнения бланка-отчета по лабораторно-практическому занятию
Раздел 2. Уровни организации материи. Моделирование сложных систем	17	

Раздел, тема	Кол-во часов	Вид самостоятельной работы
Тема 2.1. Биологический уровень организации материи	2	Подготовка доклада по выбранной теме «Система биологических наук»
	2	Подготовка доклада по выбранной теме «Биосфера и её эволюция»
	3	Подготовка доклада по выбранной теме «Человек и его характеристики»
Тема 2.2. Высшие уровни организации материи	3	Подготовка доклада по выбранной теме «Самоорганизация. Открытые и диссипативные системы»
	3	Подготовка доклада по выбранной теме «Глобальные проблемы человечества»
Тема 2.3. Моделирование в сложных системах	4	Подготовка доклада по выбранной теме «Модели в естествознании»
Общий объем по модулю/семестру, часов	33	
Общий объем по дисциплине (модулю), часов	33	

3.2. Задания для самостоятельной работы

Задания для самостоятельной работы к дисциплине

ТЕМА № 1 «ПРИРОДА И ЕСТЕСТВОЗНАНИЕ»

Вопросы для самостоятельной работы

1. Существуют ли самоорганизованные полевые (например, световые) формы материи (монады Лейбница)?
2. Сравнить теорию дальнего действия и теорию ближнего действия.
3. Сравнить основные положения классического и неклассического естествознания.
4. Когда и как закончится научно-техническая революция?
5. Проанализировать развитие естествознания с энергетической точки зрения.
6. Проанализировать развитие естествознания с информационной точки зрения.
7. Свет – это волна или поток частиц?
8. Перечислить основные естественно-научные идеи, действующие во всем естествознании, и проверить их на непротиворечивость и полноту.
9. Почему при зеркальном отражении человека в зеркале левая и правая сторона меняются местами, а верх и низ нет?
10. Опишите структуру материи.
11. Какова общая классификация наук по объектам изучения?
12. Перечислить научные методы и кратко поясните каждый. Существует ли универсальный метод?
13. Охарактеризовать понятие измерения величин.
14. Перечислить основные единицы международной системы единиц (СИ).
15. В чем состоит цель современной научной программы?
16. Дать характеристику основных элементов теории симметрии.

Перечень тем докладов

История естествознания:

№ п/п	Тема (в каждой теме рассматривать только историю естествознания и его наивысшие достижения без государственного устройства и прочих подробностей)	№ п/п	Тема (в каждой теме рассматривать только историю естествознания и его наивысшие достижения без государственного устройства и прочих подробностей)
1	2	3	4
1.	История естествознания у древних шумеров	18.	Естествознание в XIX веке
2.	История естествознания в Вавилоне	19.	Научно-техническая революция в XX веке
3.	История естествознания в Древнем Египте	20.	Научно-техническая революция в США
4.	История естествознания в Древнем Китае	21.	Научно-техническая революция в СССР
5.	История естествознания в Древней Индии	22.	Научно-техническая революция в Европе
6.	История естествознания в Древней Греции	23.	Научно-техническая революция в Японии
7.	История естествознания в Древнем Риме	24.	Научно-техническая революция в современном Китае
8.	История естествознания древних цивилизаций Америки: инки	25.	История астрономии
9.	История естествознания древних цивилизаций Америки: ацтеки	26.	История физики
10.	История естествознания древних цивилизаций Америки: майя	27.	История химии
11.	История естествознания на Арабском Востоке	28.	История психологии
12.	История естествознания в Средней Азии	29.	История биологии
13.	История естествознания в Средние века в Европе	30.	История генетики
14.	Естествознание в эпоху промышленной революции в Европе	31.	История экологии
15.	Естествознание в России	32.	История геологии
16.	Научная революция в Европе в XVII веке	33.	История математики
17.	Научная революция в Европе в XVIII веке	34.	История географии

ТЕМА № 2 «СОВРЕМЕННАЯ ЕСТЕСТВЕННО-НАУЧНАЯ КАРТИНА МИРА»

Вопросы для самостоятельной работы

1. Сформулировать законы Ньютона.
2. Пояснить основные идеи теории тяготения Эйнштейна.
3. Пояснить основные положения электромагнетизма (уравнения Максвелла).
4. Нарисовать в логарифмическом масштабе шкалу электро-магнитных волн.
5. Записать уравнения Шредингера для волновой функции.
6. Какие элементарные частицы входят в состав ядра атома?
7. Записать термоядерную реакцию для изотопов водорода.
8. Сформулировать три закона термодинамики.
9. Почему невозможна тепловая смерть Вселенной?

10. Назвать пять наиболее важных открытий в физике.
11. Предложить способ консервации электромагнитной энергии.
12. Сравнить кинетическую энергию вращения Земли и её электростатическую энергию как энергию заряженного тела.
13. Возможно ли путем химических реакций получать искусственные алмазы и золото?
14. Существует ли предел сложности при образовании химических молекул?
15. Что ограничивает образование новых химических элементов в таблице Д. И. Менделеева?
16. Что называют измерением?
17. Как называется наука об измерениях?
18. В чем заключаются различия между прямыми и косвенными измерениями?
19. Что понимают под измерительным прибором?
20. Что называют погрешностью измерения?
21. Как вычисляют абсолютную и относительную погрешность измерений?
22. Что понимают под интерполированием и экстраполяцией?

ТЕМА № 3 «МЕГАМИРЫ И ПЛАНЕТАРНЫЙ УРОВЕНЬ ОРГАНИЗАЦИИ МАТЕРИИ»

Вопросы для самостоятельной работы

1. Каковы основные стадии образования Вселенной?
2. Рассмотреть процесс образования и эволюции звезд различной массы.
3. Описать возникновение Солнечной системы.
4. Каковы стадии образования Земли?
5. Рассмотреть движение материков в суперконтинентальном цикле.
6. Наша Вселенная единственная?
7. Что произойдет, если красное смещение спектральных линий далеких галактик превратится в синее смещение?
8. Каково современное состояние проблемы поиска внеземных цивилизаций? (проблема СЕТИ).
9. Сколько звезд класса Солнца находится в Галактике?
10. Где в Галактике находится ближайшая звезда такого же возраста, как Солнце?
11. Определите гравитационный радиус для Солнца.
12. Можно ли использовать реактивное движение для путешествия к центру Земли?
13. Оцените последствия падения на Землю астероида размером 10 км.
14. Найдите и постройте кривую чисел Вольфа с 2000 по 2007 годы и далее экстраполируйте ее до 2020 года, отметьте годы активного Солнца, дайте прогноз по Чижевскому.
15. На каком этапе суперконтинентального цикла мы находимся в настоящее время?
16. Возможно ли освоение гидросферы – морей и океанов – для жизни там человека?
17. Какие литосферные плиты наиболее пригодны для строительства глубоких подземных поселений, обогреваемых теплом Земли при уменьшении солнечного излучения до 1 % от настоящего.
18. Вычислите, сколько времени может продолжаться антропогенный период, исходя из средней продолжительности предыдущих периодов.
19. Нефть образовалась из неорганических веществ путем эволюции или из органических веществ путем их разложения?
20. В каких геологических породах и каким образом образовались алмазы?

ТЕМА № 4 «БИОЛОГИЧЕСКИЙ УРОВЕНЬ ОРГАНИЗАЦИИ МАТЕРИИ»

Вопросы для самостоятельной работы

1. Перечислить основные физиологические системы человека.
2. Рассмотреть основные положения учения Вернадского о биосфере.
3. Охарактеризовать основные этапы биологической эволюции.

4. Может ли употребление генно-модифицированных продуктов изменить генотип человека?

5. Возможно ли создать универсальную полностью синтетическую пищу, способную заменить естественную еду?

6. Возможно ли создать методами генной инженерии новые организмы, не встречающиеся в природе? Оцените риски их появления для биосферы.

7. Что означало бы обнаружение организма с другим генетическим кодом?

8. Возможно ли создание нового вида человека путем изменения его генетической программы?

9. Какой вид, по вашему мнению, может стать ведущим в биосфере при исчезновении *Homo sapiens*?

10. В какой фазе, в каком фазовом переходе находится современный российский суперэтнос?

11. Оцените наибольшую угрозу российскому суперэтносу со стороны соседних суперэтносов.

12. Геополитические шансы какого суперэтноса стать ведущим этносом на Земле в XXI веке наибольшие?

13. Кому выгодно, чтобы вы приобрели вредные привычки и зависимость от некоторых веществ? Иными словами, кто делает бизнес на Вашем здоровье? Какова главная причина смертности в России и в США?

14. Какие системы человека, по вашему мнению, следовало бы исключить, улучшить или создать вновь? Рассмотрите проблему личного бессмертия.

15. Приведите примеры людей, обладающих ярко выраженными интеллектом, эмоциями, или волей.

Перечень тем докладов

Система биологических наук

№ п/п	Тема (в каждой теме рассматривать только объекты, методы изучения и достижения каждой науки)	№ п/п	Тема (в каждой теме рассматривать только объекты, методы изучения и достижения каждой науки)
1	2	3	4
1.	Ботаника	18.	Биогеоценология
2.	Зоология	19.	Физиология растений
3.	Анатомия человека	20.	Этология
4.	Физиология человека	21.	Эмбриология, биология развития
5.	Микробиология	22.	Биометрия
6.	Лихенология	23.	Математическая биология
7.	Микология	24.	Радиобиология
8.	Палеонтология	25.	Космическая биология
9.	Морфология	26.	Социобиология
10.	Цитология	27.	Эволюционное учение
11.	Гистология	28.	Вирусология
12.	Биохимия	29.	Генетика
13.	Биофизика	30.	Генная инженерия
14.	Молекулярная биология	31.	Генетика человека
15.	Экология	32.	Значение биологии для сельского хозяйства
16.	Гидробиология	33.	Значение биологии для лесного хозяйства
17.	Биогеография	34.	Значение биологии для медицины

Биосфера и её эволюция

№ п/п	Тема (в каждой теме указать характеристики объекта и рассмотреть пример)	№ п/п	Тема (в каждой теме указать характеристики объекта и рассмотреть пример)
<i>1</i>	<i>2</i>	<i>3</i>	<i>4</i>
1.	Гипотезы о возникновении жизни на Земле	17.	Биосистемы
2.	Биохимическая основа углеродной жизни на Земле	18.	Экосистема (биогеоценоз)
3.	Предбиологическая стадия эволюции. Гипотеза Кернса-Смита о кристаллах глины	19.	Биоценоз
4.	Фотосинтез углеводов	20.	Трофические уровни и цепи
5.	Аминокислоты, сахара, белки	21.	Биота
6.	Молекула ДНК, строение и функция	22.	Биогеохимические циклы
7.	Молекула РНК, строение и функции	23.	Биоциклы
8.	Единый генетический код живого вещества	24.	Биохоры
9.	Гены, хромосомы	25.	Биотопы
10.	Программа расшифровки генома человека, растений и микробов	26.	Экологическая ниша
11.	Свойства живого вещества и его характеристика	27.	Экологическая зональность водоемов
12.	Кругооборот живого вещества в масштабе Земли	28.	Популяция
13.	Уровни организации жизни на Земле	29.	Вид
14.	Биологическая эволюция и её этапы	30.	Организм
15.	Учение Вернадского о биосфере Земли	31.	Клетка эукариота и её строение
16.	Биоэтика. Проблема биоразнообразия. Количество биологических видов	32.	Самовоспроизводство клеток (митоз)

Человек и его характеристики

№ п/п	Тема (в каждой теме указать количественные характеристики объекта и рассмотреть его функционирование)	№ п/п	Тема (в каждой теме указать количественные характеристики объекта и рассмотреть его функционирование)
<i>1</i>	<i>2</i>	<i>3</i>	<i>4</i>
1.	Возникновение человека как вида. Антропология	17.	Психика
2.	Морфология человека, Закономерности изменчивости организма	18.	Здоровье человека, здоровый образ жизни, работоспособность
3.	Расоведение: классификация человеческих рас, численность, распространение	19.	Качество и количество жизни
4.	Биология человеческого вида	20.	Интеллект

№ п/п	Тема (в каждой теме указать количественные характеристики объекта и рассмотреть его функционирование)	№ п/п	Тема (в каждой теме указать количественные характеристики объекта и рассмотреть его функционирование)
1	2	3	4
5.	Физиология человека общая характеристика	21.	Эмоции
6.	Мозг его строение и функции	22.	Воля
7.	Центральная нервная система	23.	Сознание
8.	Костно-мышечная система	24.	Теория психоанализа Фрейда
9.	Система кровообращения	25.	Теория условных рефлексов Павлова
10.	Лимфатическая система	26.	Информационные характеристики человека
11.	Система пищеварения	27.	Энергетические характеристики человека
12.	Эндокринная система	28.	Физические характеристики человека (таблица мировых рекордов мужчин)
13.	Репродуктивная система	29.	Физические характеристики человека (таблица мировых рекордов женщин)
14.	Органы зрения и их функционирование	30.	Магнитное и электрическое поле человека. Биопотенциалы клеток и органов
15.	Органы слуха	31.	Природа интуиции
16.	Органы осязания и обоняния	32.	Природа гениальности

ТЕМА № 5 «ВЫСШИЕ УРОВНИ ОРГАНИЗАЦИИ МАТЕРИИ»

Вопросы для самостоятельной работы

1. Привести примеры фракталов и указать их дробную размерность.
2. Дать определение понятия технология и раскрыть его содержание.
3. Перечислить принципы сохранения среды жизни.
4. Охарактеризовать термины из теории катастроф: складка, сборка, бифуркация.
5. Описать теорию самоорганизованной критичности.
6. Рассмотреть концепцию «золотого миллиарда» с позиций биоэтики.
7. Оценить последствия изменения течения Гольфстрим – вдоль Африки – для Европы и Урала.
8. Предложить экологическую технологию утилизации бытовых отходов миллионного города.
9. Оценить вероятность появления глобальной информационной технологии контроля над личностью типа «Матрицы».
10. Предложить способ обнаружения и измерения количества неизвестной информации в смеси шума и полезного сигнала.
11. Дать характеристику свойств открытых систем.
12. Описать основные характеристики цветных шумов.
13. Приведет ли коэволюция (совместная эволюция) техносферы и биосферы к спонтанному возникновению разумных существ неуглеродной формы? Оценить риски их совместного существования.
14. Изложить основные элементы вашей картины мира и вашего места в ней.
15. Сравнить роль интуиции в науке и искусстве.

Перечень тем докладов

Самоорганизация. Открытые и диссипативные системы:

№ п/п	Тема (в каждой теме рассмотреть количественные характеристики явления и его применение)	№ п/п	Тема (в каждой теме рассмотреть количественные характеристики явления и его применение)
1	2	3	4
1.	Кибернетика	17.	Канторово множество
2.	Энтропия	18.	Кривая Коха
3.	Информация	19.	«Ковер Серпинского»
4.	Связь энтропии и информации, негэнтропия	20.	«Канторов сыр»
5.	Открытые системы	21.	Фрактальные дробные размерности
6.	Синергетика	22.	Турбулентность: слабая, сильная, развитая
7.	Диссипативные структуры	23.	Примеры турбулентности
8.	Самоорганизация	24.	Шумы, спектры шумов, примеры шумов
9.	Конвективные ячейки Бенара	25.	Белый шум
10.	Колебательная химическая реакция Белоусова-Жаботинского	26.	Фликкер-шум (розовый шум)
11.	Теория самоорганизованной критичности	27.	Коричневый шум
12.	Диссипативная система с хаосом: система Лоренца, странный аттрактор	28.	Черный шум
13.	Теория катастроф	29.	Хаос в природе
14.	Виды неустойчивостей: складка, сборка	30.	Хаос динамический
15.	Бифуркации	31.	Хаос в социальных системах
16.	Фракталы	32.	Самоорганизация на планетах

Глобальные проблемы человечества:

№ п/п	Тема (в каждой теме рассмотреть количественные характеристики проблемы и оценить степень влияния данной проблемы на развитие человечества)	№ п/п	Тема (в каждой теме рассмотреть количественные характеристики проблемы и оценить степень влияния данной проблемы на развитие человечества)
1	2	3	4
1.	Глобализация. Общая характеристика	17.	Голод
2.	Глобальное информационное пространство. Интернет	18.	Эпидемии
3.	Предотвращение ядерной войны и сохранение мира	19.	Здоровье населения мира
4.	Обеспечение устойчивого развития мирового сообщества и повышение уровня организованности и управляемости им	20.	Глобальное образование

№ п/п	Тема (в каждой теме рассмотреть количественные характеристики проблемы и оценить степень влияния данной проблемы на развитие человечества)	№ п/п	Тема (в каждой теме рассмотреть количественные характеристики проблемы и оценить степень влияния данной проблемы на развитие человечества)
1	2	3	4
5.	Экологическая проблема деградации экологической системы	21.	Стихийные бедствия, общая характеристика
6.	Загрязнение окружающей среды: металлизация, химизация, радиоактивное и др.	22.	Изменение климата
7.	Энергетическая проблема	23.	Парниковый эффект
8.	Сырьевая проблема	24.	Разрушение озонового слоя
9.	Чистый воздух	25.	Засухи
10.	Чистая вода	26.	Наводнения
11.	Продовольственная проблема	27.	Землетрясения
12.	Мировой океан: освоение, загрязнение	28.	Цунами
13.	Демографическая проблема роста населения Земли	29.	Вулканическая деятельность
14.	Межэтнические отношения, столкновения суперэтнических систем	30.	Центры дестабилизации окружающей природы: европейский, североамериканский, азиатский
15.	Кризис традиционных культур	31.	Центры стабилизации окружающей природы: северный евро азиатский: Россия, Скандинавия; североамериканский: Канада и Аляска
16.	Перенаселенность отдельных районов	32.	Центры стабилизации окружающей природы: южноамериканский: Амазонка, Австралийский

ТЕМА № 6 «МОДЕЛИРОВАНИЕ В СЛОЖНЫХ СИСТЕМАХ»

Вопросы для самостоятельной работы

1. Перечислить основные этапы процесса математического моделирования.
2. Сформулировать три теоремы подобия.
3. Рассмотреть различия между стохастическими, статистическими и детерминистическими моделями.
4. Рассмотреть выводы из модели С. П. Капицы роста населения Земли.
5. Перечислить основные этапы развития аналитической экономики.
6. Охарактеризовать основные положения направления синергетической экономики.
7. Охарактеризовать основные положения направления эволюционной экономики.
8. Рассмотреть выводы из динамической модели макроэкономики России.
9. Существуют ли ограничения для моделирования систем любой степени сложности?
10. Привести пример самообучающейся экспертной системы (искусственного интеллекта).
11. Возможны ли системы, моделирующие эмоции человека?

Перечень тем докладов

№ п/п	Тема	№ п/п	Тема
1	2	3	4
1.	Метод математического моделирования	10.	Модель колебательных процесс сов в экономике
2.	Моделирование в физике	11.	Математическое моделирование в социологии
3.	Метод размерностей	12.	Математические модели человека
4.	Теория подобия	13.	Экспертные системы
5.	Математические модели в химии	14.	Модели искусственного интеллекта
6.	Математические модели в биологии, модель хищник – жертва	15.	Модели метеорологии, модель Лоренца
7.	Математические модели в геологии	16.	Модели в демографии, модель С. П. Капицы
8.	Математические модели в экологии	17.	Модель Пригожина-Лефевра-Николиса («брюсселятор»)
9.	Модель взаимодействия океана и атмосферы	18.	Модель колебательной химической реакции Белоусова-Жаботинского

Литература для самостоятельного изучения

1. Гусейханов, М. К. Концепции современного естествознания : учебник и практикум для вузов / М. К. Гусейханов. — 8-е изд., перераб. и доп. — Москва : Издательство Юрайт, 2023. — 442 с. — (Высшее образование). — ISBN 978-5-9916-6772-2. — Текст : электронный // Образовательная платформа Юрайт [сайт]. — URL: <https://urait.ru/bcode/510657> (дата обращения: 02.03.2023).

2. Свиридов, В. В. Концепции современного естествознания : учебное пособие для вузов / В. В. Свиридов, Е. И. Свиридова ; под редакцией В. В. Свиридова. — 3-е изд., испр. и доп. — Москва : Издательство Юрайт, 2023. — 310 с. — (Высшее образование). — ISBN 978-5-534-09649-1. — Текст : электронный // Образовательная платформа Юрайт [сайт]. — URL: <https://urait.ru/bcode/514514> (дата обращения: 02.03.2023).

3. Концепции современного естествознания : учебник для бакалавров / В. Н. Лавриненко [и др.] ; под редакцией В. Н. Лавриненко. — 5-е изд., перераб. и доп. — Москва : Издательство Юрайт, 2022. — 462 с. — (Бакалавр. Прикладной курс). — ISBN 978-5-9916-2368-1. — Текст : электронный // Образовательная платформа Юрайт [сайт]. — URL: <https://urait.ru/bcode/509292> (дата обращения: 02.03.2023).

3.3. Методические указания к самостоятельной работе по дисциплине (модулю)

Освоение слушателями программы предполагает изучение материалов дисциплин (модулей) в ходе самостоятельной работы.

Для успешного освоения дисциплины (модуля) и достижения поставленных целей необходимо внимательно ознакомиться с рабочей программой дисциплины (модуля), доступной в электронной информационно-образовательной среде РГСУ.

Следует обратить внимание на списки основной и дополнительной литературы, на предлагаемые преподавателем ресурсы информационно-телекоммуникационной сети Интернет. Эта информация необходима для самостоятельной работы обучающегося.

Для более углубленного изучения темы задания для самостоятельной работы рекомендуется выполнять параллельно с изучением данной темы. При выполнении заданий по возможности используйте наглядное представление материала.

Самостоятельная работа включает разнообразный комплекс видов и форм работы обучающихся.

Написание реферата.

Требования к структуре реферата:

Работа должна содержать систематизацию и краткое изложение материала из не менее 5- и литературных источников (монографий, научных статей и докладов) по выбранной теме.

Основные требования к оформлению:

Структура реферата:

- 1) титульный лист;
- 2) содержание (в нем последовательно указываются названия пунктов доклада (реферата), указываются страницы, с которых начинается каждый пункт);
- 3) введение (формулируется суть исследуемой проблемы, обосновывается выбор темы, определяются ее значимость и актуальность, указываются цель и задачи доклада (реферата), дается характеристика используемой литературы);
- 4) основная часть (каждый раздел ее доказательно раскрывает исследуемый вопрос);
- 5) выводы и заключение (подводятся итоги или делается обобщенный вывод по теме доклада (реферата));
- б) литература.

реферат оформляется на одной стороне листа белой бумаги формата А4 (210x297 мм). Интервал межстрочный -полуторный. Цвет шрифта - черный. Гарнитура шрифта основного текста - «Times New Roman» или аналогичная. Кегль (размер) от 12 до 14 пунктов. Размеры полей страницы (не менее): правое 10 мм, верхнее – 15 мм, нижнее – 20 мм, левое - 25 мм. Формат абзаца: полное выравнивание («по ширине»). Отступ красной строки одинаковый по всему тексту – 15 мм. Страницы должны быть пронумерованы с учётом титульного листа (на титульном листе номер страницы не ставится). В работах используются цитаты, статистические материалы. Эти данные оформляются в виде сносок (ссылок и примечаний). Внутритекстовые, подстрочные и затекстовые библиографические ссылки должны оформляться в соответствии с ГОСТ Р 7.0.5-2008 «Библиографическая ссылка». Общие требования и правила составления».

Реферат сдается в бумажном и электронном виде (10 - 20 печатных страниц).

При проверке доклада на антиплагиат - www.antiplagiat.ru - (более 50% заимствований) работа не принимается.

РАЗДЕЛ 4. ОЦЕНОЧНЫЕ МАТЕРИАЛЫ ПО ДИСЦИПЛИНЕ (МОДУЛЮ)

4.1. Форма промежуточной аттестации обучающегося по дисциплине (модулю)

Контрольным мероприятием промежуточной аттестации обучающихся по дисциплине (модулю) является **зачет**, который проводится в **письменной** форме.

4.2. Оценочные материалы, определяющие процедуры оценивания знаний, умений, навыков и (или) опыта деятельности, характеризующих этапы формирования компетенций

4.2.1. Организационные основы применения балльно-рейтинговой системы оценки успеваемости обучающихся по дисциплине (модулю)

Оценка качества освоения обучающимися дисциплины (модуля) реализуется в формате балльно-рейтинговой системы оценки успеваемости обучающихся (БРСО).

БРСО в ходе текущего контроля успеваемости и промежуточной аттестации осуществляется по 100-балльной шкале.

Академический рейтинг обучающегося по дисциплине (модулю) складывается из результатов:

– текущего контроля успеваемости (максимальный текущий рейтинг обучающегося 80 рейтинговых баллов;

– промежуточной аттестации (максимальный рубежный рейтинг обучающегося 20 рейтинговых баллов).

Условия оценки освоения обучающимся дисциплины (модуля) в формате БРСО доводятся преподавателем до сведения обучающихся на первом учебном занятии, а также размещены в свободном доступе в электронной информационно-образовательной среде Университета.

4.2.2. Проведение текущего контроля успеваемости обучающихся по дисциплине (модулю) в соответствии с балльно-рейтинговой системой оценки успеваемости обучающегося

В течение учебного семестра до промежуточной аттестации на основании утвержденной рабочей программы дисциплины (модуля) формируется текущий рейтинг обучающегося. Текущий рейтинг обучающегося складывается как сумма рейтинговых баллов, полученных им в течение учебного семестра по всем видам учебных занятий по дисциплине (модулю).

В процессе текущего контроля оцениваются следующие действия обучающегося, направленные на освоение компетенций в рамках изучения учебной дисциплины:

– академическая активность (посещаемость учебных занятий, самостоятельное изучение содержания учебной дисциплины в электронной информационно-образовательной среде, соблюдение сроков сдачи практических заданий и текущих контрольных мероприятий и др.);

– выполнение и сдача текущих и итогового практических заданий (эссе, рефераты, творческие задания, кейс-задания, лабораторные работы, расчетные задания и др., активное участие в групповых интерактивных занятиях (дискуссии, WiKi-проекты и др.), защита проектов и др.);

– прохождение рубежей текущего контроля, включая соблюдение графика их прохождения в электронной информационно-образовательной среде.

Для планирования расчета текущего рейтинга обучающегося используются следующие пропорции:

Вид учебного действия	Максимальная рейтинговая оценка, баллов
академическая активность	10
практические задания	40
<i>из них: текущие практические задания</i>	20
<i>итоговое практическое задание</i>	20
рубежи текущего контроля	30
ИТОГО:	80

В течение учебного семестра по дисциплине (модулю) обучающимся должен быть накоплен текущий рейтинг не менее 52 рейтинговых баллов (65% от максимального значения текущего рейтинга).

Необходимыми условиями допуска обучающегося к промежуточной аттестации по дисциплине являются положительное прохождение обучающимся не менее 65% рубежей текущего контроля с накоплением не менее 65% максимального рейтингового балла за каждый рубеж текущего контроля и положительное выполнение итогового практического задания с накоплением не менее 65% максимального рейтингового балла, установленного за итоговое практическое задание.

Невыполнение вышеуказанных условий является текущей академической задолженностью, которая должна быть ликвидирована обучающимся до контрольного мероприятия промежуточной аттестации.

Сведения о наличии у обучающихся текущей академической задолженности, сроках и порядке добора рейтинговых баллов для её ликвидации доводятся до обучающихся педагогическим работником.

В случае неликвидации текущей академической задолженности, педагогический работник обязан во время контрольного мероприятия промежуточной аттестации поставить обучающемуся 0 рейтинговых баллов. В этом случае ликвидация текущей академической задолженности возможна в периоды проведения повторной промежуточной аттестации.

4.2.3. Проведение промежуточной аттестации обучающихся по дисциплине (модулю) в соответствии с балльно-рейтинговой системой оценки успеваемости обучающегося

Промежуточная аттестация по дисциплине (модулю) проводится в соответствии с Положением о промежуточной аттестации обучающихся по основным профессиональным образовательным программам в Российском государственном социальном университете и Положением о балльно-рейтинговой системе оценки успеваемости обучающихся по основным профессиональным образовательным программам в Российском государственном социальном университете в действующей редакции.

На промежуточную аттестацию отводится 20 рейтинговых баллов.

Ответы обучающегося на контрольном мероприятии промежуточной аттестации оцениваются педагогическим работником по 20 - балльной шкале, а итоговая оценка по дисциплине (модулю) выставляется по пятибалльной системе для дифференцированного зачета.

Критерии выставления оценки определяются Положением о балльно-рейтинговой системе оценки успеваемости обучающихся по основным профессиональным образовательным программам высшего образования - программам бакалавриата, программам специалитета, программам магистратуры в Российском государственном социальном университете.

В процессе определения рубежного рейтинга обучающегося используется следующая шкала:

Рубежный рейтинг	Критерии оценки освоения обучающимся учебной дисциплины в ходе контрольных мероприятий промежуточной аттестации
19-20 рейтинговых баллов	обучающийся глубоко и прочно усвоил программный материал, исчерпывающе, последовательно, грамотно и логически стройно его излагает, тесно увязывает с задачами и будущей деятельностью, не затрудняется с ответом при видоизменении задания, свободно справляется с задачами и практическими заданиями, правильно обосновывает принятые решения, умеет самостоятельно обобщать и излагать материал, не допуская ошибок
16-18 рейтинговых баллов	обучающийся твердо знает программный материал, грамотно и по существу излагает его, не допуская существенных неточностей в ответе на вопрос, может правильно применять теоретические положения и владеет необходимыми умениями и навыками при выполнении практических заданий
13-15 рейтинговых баллов	обучающийся освоил основной материал, но не знает отдельных деталей, допускает неточности, недостаточно правильные формулировки, нарушает последовательность в изложении программного материала и испытывает затруднения в выполнении практических заданий
1-12 рейтинговых баллов	обучающийся не знает значительной части программного материала, допускает существенные ошибки, с большими затруднениями выполняет практические задания
0 рейтинговых баллов	не аттестован

4.3. Перечень заданий для проведения текущей и промежуточной оценки знаний, умений, навыков и (или) опыта деятельности, характеризующих этапы формирования компетенций

4.3.1. Оценочные материалы для проведения текущей аттестации и рубежного контроля, обучающихся по дисциплине (модулю)

Перечень вопросов рубежного контроля и текущей аттестации

№ п/п	Контролируемые разделы дисциплины	Код контролируемой компетенций	Форма рубежного контроля	Вопросы/задания рубежного контроля
1	2	3	4	5
1	Раздел 1. Естественно-научная картина мира и мегамиры	УК-1	Защита реферата	<ol style="list-style-type: none"> 1. История астрономии. 2. История физики. 3. История химии. 4. Алхимия и астрология – псевдонауки. 5. История биологии. 6. История генетики. 7. История экологии. 8. История геологии. 9. История математики. 10. История естествознания: древняя Греция. 11. История естествознания: наука в эпоху Возрождения. 12. История естествознания: научная революция XVII–XVIII веков. 13. История естествознания в России. 14. История естествознания: наука в XIX веке. 15. История естествознания: научно-техническая революция XX века. 16. Естествознание как единая наука о природе. 17. Закономерности развития естествознания: основные исторические стадии познания природы. 18. Периодичность в развитии естествознания; основные естественно-научные революции и их характер. 19. Универсальные идеи естествознания. 20. Концепция виртуальной реальности и научное познание.

№ п/п	Контролируем ые разделы дисциплины	Код контролируе мой компетенций	Форма рубежного контроля	Вопросы/задания рубежного контроля
1	2	3	4	5
				<p>21. Глобальные проблемы человечества: деградация, загрязнение, чистая вода, продовольствие, рост населения Земли, изменение климата.</p> <p>22. Сравнение роли науки и искусства в культурном развитии человечества.</p> <p>23. Основные этапы научно-технической революции.</p> <p>24. Взаимосвязь природных процессов и революционных изменений в науке.</p> <p>25. Порядок и беспорядок в природе, энтропия, хаос.</p> <p>26. Организация биосферы и космическая тенденция к хаосу.</p> <p>27. Модель горячей Вселенной Г. А. Гамова.</p> <p>29. Открытые и диссипативные системы в природе и обществе.</p> <p>30. Уровни организации неживой природы.</p> <p>31. Строение материи на биологическом и социальном уровнях.</p> <p>32. Основные подходы и история взглядов на микро-, макро- и мегамиры.</p> <p>33. Современные взгляды на эволюцию материи. Необратимость эволюции материи.</p> <p>34. Живое и неживое. Основные отличия живой материи от неживой природы.</p> <p>35. Проблема поиска внеземных цивилизаций (проблема Сети).</p> <p>36. История взглядов на пространство и время.</p> <p>37. Парадокс времени. Необратимость времени – стрела времени.</p> <p>38. Гравитация и пространство-время. Общая теория относительности.</p> <p>39. Дискретность и континуальность в неживой и живой природе.</p> <p>40. Причинно-следственные связи в природе и обществе.</p> <p>41. Концепция детерминизма.</p> <p>42. Экспериментальные научные методы.</p> <p>43. Теоретические научные методы.</p> <p>44. Факты и артефакты в науке.</p> <p>45. Сравнение гипотезы и теории.</p> <p>46. Эксперименты, «мысленный эксперимент», машинный эксперимент.</p> <p>47. Модели математические. Примеры.</p>

№ п/п	Контролируем ые разделы дисциплины	Код контролируе мой компетенций	Форма рубежного контроля	Вопросы/задания рубежного контроля
1	2	3	4	5
				<p>48. Модели физические. Примеры.</p> <p>49. Понятия. Категории. Принципы. Законы. Примеры.</p> <p>50. Корпускулярная и волновая концепция описания природы. Примеры.</p> <p>51. Корпускулярно-волновой дуализм микрочастиц. Примеры.</p> <p>52. Динамические закономерности в природе. Примеры.</p> <p>53. Статистические закономерности в природе. Примеры.</p> <p>54. Корреляционные зависимости в природе. Примеры.</p> <p>55. Научные революции как смена парадигм.</p> <p>56. Научный метод в гуманитарных науках.</p> <p>57. Научный метод в общественных науках.</p> <p>58. Основные положения классической механики Ньютона.</p> <p>59. Основные положения теории электромагнетизма Максвелла.</p> <p>60. Упругие и электромагнитные волны. Шкала электромагнитных волн.</p> <p>61. Основные положения специальной теории относительности Эйнштейна.</p> <p>62. Основные положения общей теории относительности Эйнштейна.</p> <p>63. Основные положения квантовой механики.</p> <p>64. Классификация элементарных частиц.</p> <p>65. Основные положения неравновесной термодинамики.</p> <p>66. Теория флуктуаций в статистической физике.</p> <p>67. Лазеры. Энергетическая схема и устройство трехуровневого лазера на рубине.</p> <p>68. Виды радиоактивности и радиоактивные семейства урана, тория.</p> <p>69. Цепные ядерные реакции деления ядра урана.</p> <p>70. Термоядерные реакции синтеза изотопов водорода.</p> <p>71. Дозиметрия. Дозы облучения. Доза поглощения. Эквивалентная доза.</p> <p>72. Классификация элементарных частиц.</p> <p>73. Кварки и их характеристики.</p> <p>74. Лептоны и их характеристики.</p> <p>75. Сильное взаимодействие. Глюоны.</p>

№ п/п	Контролируем ые разделы дисциплины	Код контролируе мой компетенций	Форма рубежного контроля	Вопросы/задания рубежного контроля
1	2	3	4	5
				<p>76. Электромагнитное взаимодействие. Гамма-кванты.</p> <p>77. Слабое взаимодействие. Векторные бозоны.</p> <p>78. Гравитационное взаимодействие, гравитационные волны.</p> <p>79. Пространственно-временные симметрии. Теорема Нётер: связь законов сохранения со свойствами пространства и времени.</p> <p>80. Зеркальная симметрия (P). Зарядовая симметрия (C). Симметрия относительно обращения времени (T). Теорема CPT.</p> <p>81. Калибровочная симметрия. Закон сохранения электрического заряда.</p> <p>82. Семь классов симметрии кристаллов: кубическая, тетрагональная, ромбическая, гексагональная, моноклинная, тригональная, триклинная.</p> <p>83. Операции симметрии: поворот, отражение, инверсии, инверсионные повороты. Предельные группы симметрии: шар, конус.</p> <p>84. Пространственные группы симметрии. Трансляции.</p> <p>85. Винтовые оси.</p> <p>86. Симметрии слоев и цепей. Объекты со спиральной и винтовой симметрией. Молекула ДНК. Биологические кристаллы.</p> <p>87. Жидкие кристаллы: нематики, смектики, холестерики.</p> <p>88. Хиральная (хиральная) симметрия молекул.</p> <p>89. Обобщенные симметрии: антисимметрии, цветные симметрии, симметрия подобия.</p> <p>90. Гравюры Эшера.</p> <p>91. Спонтанное нарушение симметрии. Объекты с осями 5-го и 7-го порядка. Морские звезды.</p> <p>92. Связь красоты и симметрии в живой и неживой природе. Приближенная симметрия человеческого тела.</p> <p>93. Неорганическая химия.</p> <p>94. Органическая химия. Фуллерены.</p> <p>95. Физическая химия.</p> <p>96. Аналитическая химия. Качественный и количественный анализ.</p>

№ п/п	Контролируем ые разделы дисциплины	Код контролируе мой компетенций	Форма рубежного контроля	Вопросы/задания рубежного контроля
1	2	3	4	5
				97. Химия высокомолекулярных соединений. Полимеры. 98. Важнейшие классы неорганических соединений. 99. Важнейшие классы органических соединений. 100. Учение о катализе. Катализаторы и ингибиторы. 101. Биохимия и биоорганическая химия. 102. Геохимия и космохимия. 103. Химия высоких энергий: радиационная химия. Лазерная химия
2.	Тема 4. Биологический уровень организации материи	УК-1	Защита реферата	1. Ботаника. 2. Зоология. 3. Микробиология. 4. Микология. 5. Генетика, генетика человека. 6. Палеонтология. 7. Цитология. 8. Молекулярная биология. 9. Экология. 10. Этология. 11. Стратиграфия. 12. Тектоника. 13. Минералогия. 14. Геммология. 15. Петрография (петрология). 16. Литография. 17. Геохимия. 18. Учение о полезных ископаемых. 19. Геофизика. 20. Геохронология, эоны и эры, таблица. 21. Метеорология и её разделы.

№ п/п	Контролируем ые разделы дисциплины	Код контролируе мой компетенций	Форма рубежного контроля	Вопросы/задания рубежного контроля
1	2	3	4	5
				<p>22. Атмосферное электричество, гроза, молния.</p> <p>23. Погода и климат. Метеорологические элементы.</p> <p>24. Циркуляция атмосферы, пассаты, циклоны, антициклоны.</p> <p>25. Классификация облаков.</p> <p>26. Синоптические карты (карты погоды).</p> <p>27. Метеорологические спутники.</p> <p>28. Климатология. Типы климата. Общая характеристика.</p> <p>29. Эволюция климата Земли. Ледниковые периоды.</p> <p>30. Климат Пермского края.</p> <p>31. Вселенная, её характеристики, происхождение и эволюция.</p> <p>32. Галактики, их характеристики, строение и классификация. Наша Галактика.</p> <p>33. Звезды. Классификация звезд. Диаграмма Герцшпрунга – Расселя.</p> <p>34. Сверхновые звезды.</p> <p>35. Белые карлики.</p> <p>36. Нейтронные звезды. Пульсары.</p> <p>37. Черные дыры.</p> <p>38. Квазары.</p> <p>39. Солнечная система, её состав и происхождение.</p> <p>40. Астероиды, кометы, метеориты, космические лучи. Межзвездная среда.</p> <p>41. Магнитосфера. Магнитное поле Земли и его характеристики. Магнитные бури. Радиационные пояса Земли.</p> <p>42. Атмосфера, общая характеристика.</p> <p>43. Гидросфера, образование, состав, динамика.</p> <p>44. Земная кора. Движения в земной коре, новая глобальная тектоника.</p> <p>45. Земные электрические токи.</p> <p>46. Верхняя и нижняя мантия Земли.</p> <p>47. Внешнее и внутреннее ядро Земли.</p> <p>48. Географическая оболочка Земли, суша, горы, пустыни, саванны и редколесье, леса, сельскохозяйственные угодья.</p>

№ п/п	Контролируем ые разделы дисциплины	Код контролируе мой компетенций	Форма рубежного контроля	Вопросы/задания рубежного контроля
1	2	3	4	5
				<p>49. Землетрясения, цунами, предсказания, примеры. Шкала Рихтера для землетрясений.</p> <p>50. Извержения вулканов, подводные вулканы.</p> <p>51. Гипотезы о возникновении жизни на Земле.</p> <p>52. Биохимическая основа углеродной жизни на Земле.</p> <p>53. Аминокислоты, сахара, белки, липиды. Фотосинтез углеводов.</p> <p>54. Молекулы ДНК и РНК, их строение и функция.</p> <p>55. Гены, хромосомы. Единый генетический код живого вещества.</p> <p>56. Программа расшифровки генома человека, растений и микробов.</p> <p>57. Учение Вернадского о биосфере Земли.</p> <p>58. Биоэтика. Проблема биоразнообразия. Количество биологических видов.</p> <p>59. Строение эукариотных и прокариотных клеток.</p> <p>60. Влияние ионизирующих излучений на организмы.</p> <p>61. Этнос, его свойства и происхождение. Антропогенные ландшафты.</p> <p>62. Пассионарность как энергия и как характеристика поведения в этногенезе.</p> <p>Природа пассионарности.</p> <p>63. Классификация особей, пассионарии, гармонические, субпассионарии.</p> <p>64. Кривая этногенеза в координатах пассионарное напряжение – время. Фазы этноса.</p> <p>65. Этногенез Российского суперэтноса.</p> <p>66. Этногенез Западной христианской цивилизации.</p> <p>67. Этногенез Леванта (исламский суперэтнос).</p> <p>68. Этногенез Китайского суперэтноса.</p> <p>69. Этногенез Индийского суперэтноса.</p> <p>70. Этногенез и культура. Этнические системы. Интерференция этнических полей. Буддизм, ислам и христианство.</p> <p>71. Возникновение человека как вида. Антропология, морфология человека (закономерности изменчивости организма).</p>

№ п/п	Контролируем ые разделы дисциплины	Код контролируе мой компетенций	Форма рубежного контроля	Вопросы/задания рубежного контроля
1	2	3	4	5
				<p>72. Расоведение: классификация человеческих рас, численность, распространение.</p> <p>73. Анатомия и физиология человека (основные системы).</p> <p>74. Здоровье человека, здоровый образ жизни. Работоспособность, качество и количество жизни.</p> <p>75. Интеллект, эмоции, воля, сознание, психика, природа гениальности.</p> <p>76. Теория психоанализа Фрейда.</p> <p>77. Теория условных рефлексов Павлова.</p> <p>78. Информационные характеристики человека (объем и скорость перерабатываемой информации органами чувств в битах, емкость памяти).</p> <p>79. Физические и энергетические характеристики мужчин и женщин (таблица мировых рекордов).</p> <p>80. Магнитное и электрическое поля биологических организмов и человека. Биопотенциалы клеток и органов.</p> <p>81. История технологии с древнейших времен до настоящего времени.</p> <p>82. Определение технологии. Требования к технологии. Структура технологии: технологический процесс, технологическая документация.</p> <p>83. Классификация технологий: вещественные, энергетические, информационные технологии; исходное сырье и конечные продукты.</p> <p>84. Физические технологии, их классификация по использованным частицам (электронные, фотонные, ядерные ...).</p> <p>85. Химические технологии.</p> <p>86. Биологические технологии: генетические, микробиологические и др.</p> <p>87. Геологические технологии (разведка, добыча полезных ископаемых).</p> <p>88. Информационные технологии. Экспертные системы, искусственный интеллект, технологии управления.</p> <p>89. Нанотехнологии.</p> <p>90. Энергетические технологии производства, передачи и распределения энергии.</p>

№ п/п	Контролируем ые разделы дисциплины	Код контролируе мой компетенций	Форма рубежного контроля	Вопросы/задания рубежного контроля
1	2	3	4	5
				<p>91. Конвективные ячейки Бенара. Колебательная химическая реакция Белоусова-Жаботинского.</p> <p>92. Теория самоорганизованной критичности.</p> <p>93. Диссипативная система с хаосом: система Лоренца. Странный аттрактор, бифуркации.</p> <p>94. тика. Открытые системы, диссипативные структуры.</p> <p>95. Фракталы. Канторово множество, кривая Коха, «ковёр Серпинского», «канторов сыр». Фрактальные дробные размерности.</p> <p>96. Турбулентность: слабая, сильная, развитая. Примеры турбулентности.</p> <p>97. Шумы, спектры шумов, белый шум, фликкер-шум (розовый шум), коричневый шум, черный шум.</p> <p>98. Хаос в природе. Хаос динамический.</p> <p>99. Управление хаосом в социальных системах.</p> <p>100. Самоорганизация на планетах. Оценка общего количества информации, накопленной биосферой и произведенной человечеством, в битах.</p>

4.3.2. Оценочные материалы для проведения промежуточной аттестации обучающихся по дисциплине

Вопросы/задания для проведения промежуточной аттестации обучающихся по дисциплине

Код контролируемой компетенции	Вопросы /задания
УК-1 Способен осуществлять поиск, критический анализ и синтез информации, применять системный подход для решения поставленных задач	<ol style="list-style-type: none">1. Определение естествознания. Виды материи. Микро-, макро- и мега- миры. Структурные уровни организации материи. Пространство и время. Необратимость времени.2. История естествознания в Древнем мире, в Средние века, в Новое время.3. Научный метод, факты, гипотезы, эксперименты, модели, теории. Принципы законы и категории. «Бритва Оккама». Корпускулярная и континуальная концепция описания природы.4. Тенденции развития науки. Научные революции. Система естественных наук.5. Панорама современного естествознания. Физика: принципы относительности, законы сохранения энергии, импульса и момента импульса.6. Законы Ньютона. Гравитационное взаимодействие.7. Электромагнитное взаимодействие. Закон сохранения электрического заряда. Постоянные электрические и магнитные поля. Сила Лоренца. Уравнения Максвелла.8. Колебания и волны: волны упругие, шкала электромагнитных волн. Оптика: интерференция, дифракция, тепловое излучение.9. Квантовая механика. Состояние. Принцип неопределенности, волновая функция, принципы суперпозиции и дополнителности. Уравнения Шредингера. Многоэлектронный атом.10. Ядерная физика. Состав и характеристики ядра, виды радиоактивности. Ядерные реакции деления и синтеза.11. Физика элементарных частиц: классификация элементарных частиц. Кварки и Лептоны.12. Взаимодействие. Близкодействие. Кванты сильного, электромагнитного, слабого и гравитационного полей.13. Законы термодинамики. Закон сохранения энергии в макроскопических процессах. Принцип возрастания энтропии. Принцип Нернста.14. Динамические и статистические закономерности в природе: распределения Максвелла и Больцмана.15. Принципы симметрии в неживой и живой природе.16. Периодическая система элементов Д. И. Менделеева. Химические системы и процессы.17. Реакционная способность веществ. Энергетика химических реакций. Катализ.18. Космология – наука о Вселенной в целом. Принцип Коперника и космологический принцип. Характеристики Вселенной. Возникновение Вселенной и ее эволюция.19. Галактика, её характеристики. Классификация звезд. Положение Солнца в Галактике.

	<p>20. Солнце, его характеристики и эволюция.</p> <p>21. Солнечная система. Планеты, астероиды, кометы и их характеристики.</p> <p>22. Земля, её характеристики, строение и эволюция. Солнечно-земные связи.</p> <p>23. Геосферные оболочки Земли: литосфера, гидросфера, атмосфера, магнитосфера. Их характеристики, функции и взаимодействия.</p> <p>24. Климат Земли и его эволюция.</p> <p>25. Биосфера Земли. Структура биосферы.</p> <p>26. Возникновение жизни. Принцип эволюции, воспроизводства и развития живых систем. Особенности биологического уровня организации материи.</p> <p>27. Генетика и эволюция. Единый генетический код живого вещества. Многообразие живых организмов (биоразнообразие) – основа организации и устойчивости биосферы.</p> <p>28. Человечество, расы, народы, антропология.</p> <p>29. Этносы. Этногенез и биосфера. Учение Л. Гумилева: кривая этногенеза, пассионарность, фазы этногенеза.</p> <p>30. Человек: физиология, здоровье, работоспособность, творчество, интеллект, эмоции, воля. Человек как целеустремленная система.</p> <p>31. Ноосфера – сфера разума и её эволюция. Цивилизация. Информационное общество.</p> <p>32. Техносфера и её эволюция.</p> <p>33. Определение технологии. Вещественные, энергетические и информационные технологии. Технологическое общество.</p> <p>34. Экология и здоровье. Биоэтика. Биосфера, человек и космические циклы.</p> <p>35. Порядок и беспорядок в природе. Детерминированный и квантовый хаос.</p> <p>36. Самоорганизация в неживой и живой природе. Синергетика. Энтропия и информация. Открытые и диссипативные системы.</p> <p>37. Естественная и гуманитарная культура. Определение культуры. Две культуры: позиции Ч. Сноу и Е. Фейнберга.</p> <p>38. Принцип универсального эволюционизма. Путь к единой культуре</p>
--	--

РАЗДЕЛ 5. УСЛОВИЯ РЕАЛИЗАЦИИ ДИСЦИПЛИНЫ (МОДУЛЯ)

5.1. Перечень основной и дополнительной учебной литературы для освоения дисциплины (модуля)

5.1.1. Основная литература

1. Гусейханов, М. К. Концепции современного естествознания : учебник и практикум для вузов / М. К. Гусейханов. — 8-е изд., перераб. и доп. — Москва : Издательство Юрайт, 2023. — 442 с. — (Высшее образование). — ISBN 978-5-9916-6772-2. — Текст : электронный // Образовательная платформа Юрайт [сайт]. — URL: <https://urait.ru/bcode/510657> (дата обращения: 02.03.2023).
2. Свиридов, В. В. Концепции современного естествознания : учебное пособие для вузов / В. В. Свиридов, Е. И. Свиридова ; под редакцией В. В. Свиридова. — 3-е изд., испр. и доп. — Москва : Издательство Юрайт, 2023. — 310 с. — (Высшее образование). — ISBN 978-5-534-09649-1. —

Текст : электронный // Образовательная платформа Юрайт [сайт]. — URL: <https://urait.ru/bcode/514514> (дата обращения: 02.03.2023).

5.1.2. Дополнительная литература

3. Концепции современного естествознания : учебник для бакалавров / В. Н. Лавриненко [и др.] ; под редакцией В. Н. Лавриненко. — 5-е изд., перераб. и доп. — Москва : Издательство Юрайт, 2022. — 462 с. — (Бакалавр. Прикладной курс). — ISBN 978-5-9916-2368-1. — Текст : электронный // Образовательная платформа Юрайт [сайт]. — URL: <https://urait.ru/bcode/509292> (дата обращения: 02.03.2023).

5.2 Перечень ресурсов информационно-коммуникационной сети «Интернет», необходимых для освоения дисциплины (модуля)

№ №	Название электронного ресурса	Описание электронного ресурса	Используемый для работы адрес
1.	ЭБС «Университетская библиотека онлайн»	Электронная библиотека, обеспечивающая доступ высших и средних учебных заведений, публичных библиотек и корпоративных пользователей к наиболее востребованным материалам по всем отраслям знаний от ведущих российских издательств	http://biblioclub.ru/
2.	Научная электронная библиотека eLIBRARY.ru	Крупнейший российский информационно-аналитический портал в области науки, технологии, медицины и образования, содержащий рефераты и полные тексты более 34 млн научных публикаций и патентов	http://elibrary.ru/
3.	Образовательная платформа Юрайт	Электронно-библиотечная система для ВУЗов, ССУЗов, обеспечивающая доступ к учебникам, учебной и методической литературе по различным дисциплинам.	https://urait.ru/
4.	База данных "EastView"	Полнотекстовая база данных периодических изданий	https://dlib.eastview.com
5.	Электронная библиотека "Grebennikon"	Библиотека предоставляет доступ более чем к 30 журналам, выпускаемых Издательским домом "Гребенников".	https://grebennikon.ru/

5.3 Методические указания для обучающихся по освоению дисциплины (модуля)

Освоение обучающимся дисциплины (модуля) предполагает изучение материалов дисциплины (модуля) на аудиторных занятиях и в ходе самостоятельной работы. Аудиторные занятия проходят в форме лекций, семинаров, практических и лабораторных занятий.

При подготовке к аудиторным занятиям необходимо помнить особенности каждой формы его проведения.

Подготовка к учебному занятию лекционного типа заключается в следующем.

С целью обеспечения успешного обучения обучающийся должен готовиться к лекции, поскольку она является важнейшей формой организации учебного процесса, поскольку:

- знакомит с новым учебным материалом;
- разъясняет учебные элементы, трудные для понимания;
- систематизирует учебный материал;
- ориентирует в учебном процессе.

С этой целью:

- внимательно прочитайте материал предыдущей лекции;

- ознакомьтесь с учебным материалом по учебнику и учебным пособиям с темой прочитанной лекции;
- внесите дополнения к полученным ранее знаниям по теме лекции на полях лекционной тетради;
- запишите возможные вопросы, которые вы зададите лектору на лекции по материалу изученной лекции;
- постарайтесь уяснить место изучаемой темы в своей подготовке;
- узнайте тему предстоящей лекции (по тематическому плану, по информации лектора) и запишите информацию, которой вы владеете по данному вопросу.

Подготовка к занятию лабораторно-практического типа

При подготовке и работе во время проведения занятий лабораторно-практического типа следует обратить внимание на следующие моменты: на процесс предварительной подготовки, на работу во время занятия, обработку полученных результатов, исправление полученных замечаний.

Предварительная подготовка к учебному занятию лабораторно-практического типа заключается в изучении теоретического материала в отведенное для самостоятельной работы время, ознакомление с инструктивными материалами с целью осознания практического занятия.

Работа во время проведения учебного занятия лабораторно-практического типа включает:

- консультирование студентов преподавателями и вспомогательным персоналом с целью предоставления исчерпывающей информации, необходимой для самостоятельного выполнения предложенных преподавателем задач;
- самостоятельное выполнение заданий согласно обозначенной учебной программой тематики.

Обработка, обобщение полученных результатов проводится обучающимися самостоятельно или под руководством преподавателя (в зависимости от степени сложности поставленных задач). В результате оформляется индивидуальный отчет по лабораторной работе. Подготовленная к сдаче на контроль и оценку работа сдается преподавателю. Форма отчетности письменная. Главным результатом в данном случае служит получение положительной оценки по каждому практическому занятию. Это является необходимым условием при проведении рубежного контроля и допуска к зачету. При получении неудовлетворительных результатов обучающийся имеет право в дополнительное время пересдать преподавателю работу до проведения промежуточной аттестации.

Подготовка к занятию семинарского типа

При подготовке и работе во время проведения занятий семинарского типа следует обратить внимание на следующие моменты: на процесс предварительной подготовки и на работу во время занятия.

Предварительная подготовка к учебному занятию семинарского типа заключается в изучении теоретического материала в отведенное для самостоятельной работы время и подготовка доклада по теме семинарского занятия (тема доклада определяется преподавателем). Требования к оформлению доклада указаны в п. 3.3.

Работа во время проведения учебного занятия семинарского типа включает опрос преподавателем по темам докладов и их обсуждение в учебной группе (при необходимости). В случае, если преподаватель не успел опросить обучающегося – доклад необходимо сдать в конце занятия в письменной форме.

Главным результатом в данном случае служит получение положительной оценки по каждому семинарскому занятию. Это является необходимым условием при проведении рубежного контроля и допуска к зачету. При получении неудовлетворительных результатов обучающийся имеет право в дополнительное время сдать преподавателю работу до проведения промежуточной аттестации.

5.4 Информационно-технологическое обеспечение образовательного процесса по дисциплины (модуля)

5.4.1. Средства информационных технологий

1. Персональные компьютеры;
2. Средства доступа в Интернет;
3. Проектор.

5.4.2. Лицензионное и свободно распространяемое программное обеспечение, в том числе отечественного производства:

1. Операционная система: Astra Linux SE
2. Пакет офисных программ: LibreOffice
3. Справочная система Консультант+
4. Okular или Acrobat Reader DC
5. Ark или 7-zip
6. User Gate
7. TrueConf (client)

5.4.3. Информационные справочные системы и профессиональные базы данных

№ №	Название электронного ресурса	Описание электронного ресурса	Используемый для работы адрес
1.	ЭБС «Университетская библиотека онлайн»	Электронная библиотека, обеспечивающая доступ высших и средних учебных заведений, публичных библиотек и корпоративных пользователей к наиболее востребованным материалам по всем отраслям знаний от ведущих российских издательств	http://biblioclub.ru/
2.	Научная электронная библиотека eLIBRARY.ru	Крупнейший российский информационно-аналитический портал в области науки, технологии, медицины и образования, содержащий рефераты и полные тексты более 34 млн научных публикаций и патентов	http://elibrary.ru/
3.	Образовательная платформа Юрайт	Электронно-библиотечная система для ВУЗов, ССУЗов, обеспечивающая доступ к учебникам, учебной и методической литературе по различным дисциплинам.	https://urait.ru/
4.	База данных "EastView"	Полнотекстовая база данных периодических изданий	https://dlib.eastview.com
5.	Электронная библиотека "Grebennikon"	Библиотека предоставляет доступ более чем к 30 журналам, выпускаемых Издательским домом "Гребенников".	https://grebennikon.ru/

5.5. Материально-техническое обеспечение образовательного процесса по дисциплине (модулю)

Для изучения дисциплины (модуля) используются:

Учебная аудитория для занятий лекционного типа оснащена специализированной мебелью (стол для преподавателя, парты, стулья, доска для написания мелом); техническими средствами обучения (видеопроекторное оборудование, средства звуковоспроизведения, экран и имеющие выход в сеть Интернет).

Учебная аудитория для занятий семинарского типа: оснащена специализированной мебелью (стол для преподавателя, парты, стулья, доска для написания мелом); техническими

средствами обучения (видеопроекторное оборудование, средства звуковоспроизведения, экран и имеющие выход в сеть Интернет).

Помещения для самостоятельной работы обучающихся: оснащены специализированной мебелью (парты, стулья) техническими средствами обучения (персональные компьютеры с доступом в сеть Интернет и обеспечением доступа в электронно-информационную среду университета, программным обеспечением).

5.6. Образовательные технологии

При реализации дисциплины (модуля) применяются различные образовательные технологии, в том числе технологии электронного обучения.

Освоение дисциплины (модуля) предусматривает использование в учебном процессе активных и интерактивных форм проведения учебных занятий в форме разбора конкретных ситуаций и обсуждения проблемных вопросов в сочетании с внеаудиторной работой с целью формирования и развития **профессиональных** навыков обучающихся.

При освоении дисциплины (модуля) предусмотрено применением электронного обучения и дистанционных образовательных технологий.

Учебные часы дисциплины (модуля) предусматривают классическую контактную работу преподавателя с обучающимся в аудитории и контактную работу посредством электронной информационно-образовательной среды в синхронном и асинхронном режиме (вне аудитории) посредством применения возможностей компьютерных технологий (электронная почта, электронный учебник, тестирование, вебинар, видеофильм, презентация, форум и др.).

В рамках дисциплины (модуля) предусмотрены встречи с руководителями и работниками организаций, деятельность которых связана с *направленностью/ специализацией* реализуемой основной профессиональной образовательной программы.

ЛИСТ РЕГИСТРАЦИИ ИЗМЕНЕНИЙ

№ п/п	Содержание изменения	Реквизиты документа об утверждении изменения	Дата введения изменения
1.	Утверждена и введена в действие решением Ученого совета факультета на основании Федерального государственного образовательного стандарта, утвержденного приказом Министерства науки и высшего образования Российской Федерации от 12.08.2020 г № 954	Протокол заседания Ученого совета факультета № 9 от «26» апреля 2023 года	01.09.2023
2.	*	Протокол заседания Ученого совета факультета № _____ от «_____» _____ 20 _____ года	__ . __ . ____
3.	*	Протокол заседания Ученого совета факультета № _____ от «_____» _____ 20 _____ года	__ . __ . ____
4.	*	Протокол заседания Ученого совета факультета № _____ от «_____» _____ 20 _____ года	__ . __ . ____



**МИНИСТЕРСТВО НАУКИ И ВЫСШЕГО ОБРАЗОВАНИЯ
РОССИЙСКОЙ ФЕДЕРАЦИИ**
**Филиал федерального государственного бюджетного
образовательного учреждения высшего образования
«РОССИЙСКИЙ ГОСУДАРСТВЕННЫЙ СОЦИАЛЬНЫЙ
УНИВЕРСИТЕТ» в г. Сочи Краснодарского края**



УТВЕРЖДАЮ
И.о. директора филиала РГСУ в
г. Сочи Краснодарского края
_____ З.А. Еремина
«18» августа 2023 г.

РАБОЧАЯ ПРОГРАММА ДИСЦИПЛИНЫ (МОДУЛЯ)
ОСНОВЫ ПРОТИВОДЕЙСТВИЯ КОРРУПЦИИ

Направление подготовки

«Экономика»

Направленность

«Экономика и управление предприятием»

**ОБРАЗОВАТЕЛЬНАЯ ПРОГРАММА ВЫСШЕГО ОБРАЗОВАНИЯ – ПРОГРАММА
БАКАЛАВРИАТА**

Форма обучения

Очная, очно-заочная

Сочи, 2023

СОДЕРЖАНИЕ

РАЗДЕЛ 1. ПАСПОРТ РАБОЧЕЙ ПРОГРАММЫ ДИСЦИПЛИНЫ (МОДУЛЯ)	4
1.1 Цель и задачи дисциплины (модуля).....	4
1.2 Планируемые результаты обучения по дисциплине (модулю) в рамках планируемых результатов освоения основной профессиональной образовательной программы высшего образования – программы бакалавриата соотношенные с установленными индикаторами достижения компетенций	5
РАЗДЕЛ 2. СТРУКТУРА И СОДЕРЖАНИЕ ДИСЦИПЛИНЫ (МОДУЛЯ)	6
2.1 Объем дисциплины (модуля), включая контактную работу обучающегося с педагогическими работниками и самостоятельную работу обучающегося	6
2.2. Учебно-тематический план дисциплины (модуля).....	6
2.3. Содержание дисциплины (модуля)	14
РАЗДЕЛ 3. УЧЕБНО-МЕТОДИЧЕСКОЕ ОБЕСПЕЧЕНИЕ САМОСТОЯТЕЛЬНОЙ РАБОТЫ ОБУЧАЮЩИХСЯ ПО ДИСЦИПЛИНЕ (МОДУЛЮ)	14
3.1. Виды самостоятельной работы обучающихся по дисциплине (модулю).....	21
3.2. Задания для самостоятельной работы	22
3.3. Методические указания к самостоятельной работе по дисциплине (модулю)	28
РАЗДЕЛ 4. ОЦЕНОЧНЫЕ МАТЕРИАЛЫ ПО ДИСЦИПЛИНЕ (МОДУЛЮ)	29
4.1. Форма промежуточной аттестации обучающегося по дисциплине (модулю).....	29
4.2. Оценочные материалы, определяющие процедуры оценивания знаний, умений, навыков и (или) опыта деятельности, характеризующих этапы формирования компетенций.....	29
4.2.1. Организационные основы применения балльно-рейтинговой системы оценки успеваемости обучающихся по дисциплине (модулю).....	29
4.2.2. Проведение текущего контроля успеваемости обучающихся по дисциплине (модулю) в соответствии с балльно-рейтинговой системой оценки успеваемости обучающегося.....	30
4.2.3. Проведение промежуточной аттестации обучающихся по дисциплине (модулю) в соответствии с балльно-рейтинговой системой оценки успеваемости обучающегося.....	31
4.3. Перечень заданий для проведения текущей и промежуточной оценки знаний, умений, навыков и (или) опыта деятельности, характеризующих этапы формирования компетенций.....	33
4.3.1. Оценочные материалы для проведения текущей аттестации и рубежного контроля, обучающихся по дисциплине (модулю).....	33
4.3.2. Оценочные материалы для проведения промежуточной аттестации обучающихся по дисциплине (модулю)	37
РАЗДЕЛ 5. УСЛОВИЯ РЕАЛИЗАЦИИ ДИСЦИПЛИНЫ (МОДУЛЯ)	39
5.1. Перечень основной и дополнительной учебной литературы для освоения дисциплины (модуля) ..	39
5.1.1. Основная литература.....	39
5.1.2. Дополнительная литература.....	39
5.2 Перечень ресурсов информационно-коммуникационной сети «Интернет», необходимых для освоения дисциплины (модуля)	40
5.3 Методические указания для обучающихся по освоению дисциплины (модуля).....	42
5.4 Информационно-технологическое обеспечение образовательного процесса по дисциплины (модуля)	42
5.4.1. Средства информационных технологий	44
5.4.2. Лицензионное и свободно распространяемое программное обеспечение, в том числе отечественного производства:	44
5.4.3. Информационные справочные системы и профессиональные базы данных	44
5.5. Материально-техническое обеспечение образовательного процесса по дисциплине (модулю).....	44
5.6. Образовательные технологии	45
ЛИСТ РЕГИСТРАЦИИ ИЗМЕНЕНИЙ	46

Рабочая программа дисциплины (модуля) «Основы противодействия коррупции» разработана на основании федерального государственного образовательного стандарта высшего образования – *бакалавриата* по направлению подготовки *38.03.01 Экономика*, утвержденного приказом Министерства науки и высшего образования Российской Федерации от 12.08.2020 г № 954, учебного плана по основной профессиональной образовательной программе высшего образования - программы *бакалавриата* по направлению подготовки *38.03.01 Экономика* (далее – «ОПОП»).


Рабочая программа дисциплины «Основы противодействия коррупции» разработана рабочей группой в составе:

1. И.В. Годунов – член-корреспондент РАО, доктор юридических наук, кандидат экономических наук, заведующий кафедрой «Международной научной и образовательной деятельности» РГСУ.
2. Д.Ф. Алиев – Первый Проректор РГСУ, кандидат экономических наук, DBA, PhD
3. Е.А. Петрова – Декан психологического факультета, доктор психологических наук, профессор
4. Я.В. Шимановская – начальник УМУ, кандидат социологических наук, доцент.

Программа обсуждена на Учёном совете факультета клиентского, специального и международного образования

Протокол № 2 от «28» февраля 2023 года

Декан факультета
Канд. эконом. наук, доцент



(подпись)

А.В. Соломатин

РАЗДЕЛ 1. ПАСПОРТ РАБОЧЕЙ ПРОГРАММЫ ДИСЦИПЛИНЫ (МОДУЛЯ)

1.1 Цель и задачи дисциплины (модуля)

Целью освоения дисциплины (модуля) «Основы противодействия коррупции» является усвоение общего комплекса знаний, умений и навыков, необходимых для успешного противодействия коррупции;

Задачи дисциплины (модуля):

1. интеграция всех приобретенных студентами знаний о противодействии коррупции;
2. формирование у студентов чувства нетерпимости к коррупционному поведению;
3. ознакомление студентов с выработанными на практике формами и методами эффективного противодействия коррупции;
4. изучение социально-философских предпосылок возникновения и юридического закрепления основ противодействия коррупции в государственно-организованном обществе и, прежде всего, в рамках правового государства;
5. выявление принципов правового оформления профилактики и противодействия коррупционному поведению;
6. научная классификация основ противодействия коррупции.

Дисциплина «Основы противодействия коррупции» формирует у студентов профессиональное мышление, выработку навыков практического применения антикоррупционного законодательства, получение знаний о сущности коррупционных проявлений, а также формирование практических навыков по выявлению, предупреждению и пресечению фактов коррупции, и правилам поведения государственных служащих в случаях провокации взятки.

В рамках курса «Основы противодействия коррупции» студенты должны изучить структурные элементы правовых и организационных основ профилактики и противодействия коррупции, провести дифференциацию понятий «коррупция», «теневая экономика», «личность коррупционера».

Следует обратить внимание на политико-социальную обусловленность правового регулирования отношений, возникающих по поводу противодействия коррупции. Особое внимание следует уделить анализу действующего законодательства о противодействии коррупции, в частности, Федеральному закону от 25 декабря 2008 года № 273-ФЗ «О противодействии коррупции».

Сущность основ противодействия коррупции проявляется, прежде всего, в их принципах, система которых пронизывает отношения в данной области. Современный взгляд на основы противодействия коррупции предполагает комплексное воздействие, которое включает совершенствование антикоррупционного законодательства, антикоррупционное просвещение и пропаганду, создание действенной системы стимулов антикоррупционного поведения россиян. Ликвидация условий для проявлений коррупции невозможна без создания антикоррупционных стандартов поведения граждан. Общественные организации, средства массовой информации, высшие учебные заведения должны сказать свое веское слово в этой области.

Усвоение содержания учебной дисциплины «Основы противодействия коррупции» является условием юридически правильного выбора средств, способствующих пресечению коррупционного поведения. Изучение проблем, связанных с противодействием коррупции, предполагает анализ статуса различных правовых институтов (особенно – их компетенции), участвующих в борьбе с коррупцией – правоохранительных органов, судебных органов, органов прокуратуры и т.д., в том числе – международных.

1.2 Планируемые результаты обучения по дисциплине (модулю) в рамках планируемых результатов освоения основной профессиональной образовательной программы высшего образования – программы *бакалавриата* соотнесенные с установленными индикаторами достижения компетенций

Процесс освоения дисциплины (модуля) направлен на формирование у обучающихся следующих компетенций: УК-10, УК-11 в соответствии с учебным планом.

В результате освоения дисциплины (модуля) обучающийся должен демонстрировать следующие результаты:

Категория компетенций (при наличии)	Код компетенции Формулировка компетенции	Код и наименование индикатора достижения компетенции	Результаты обучения
-----	УК-10 Способен принимать обоснованные экономические решения в различных областях жизнедеятельности	УК-10.1. Понимает базовые принципы функционирования экономики и экономического развития, цели формы участия государства в экономике. УК-10.2. Применяет методы личного экономического и финансового планирования для достижения текущих и долгосрочных финансовых целей. УК-10.3. Использует финансовые инструменты для управления личными финансами (личным бюджетом), контролирует собственные экономические и финансовые риски.	Знать: – понятия коррупции, антикоррупционной деятельности; – основные этапы и закономерности развития теории и практики антикоррупционной деятельности; – понятие, содержание, формы антикоррупционной деятельности; – правовые основы антикоррупционной деятельности; – основные элементы антикоррупционной деятельности; Уметь: – анализировать практику антикоррупционной деятельности.
	УК-11 Способен формировать нетерпимое отношение к проявлениям экстремизма, терроризма, коррупционному поведению и	УК-11.1. Проявляет нетерпимое отношение к проявлениям экстремизма, терроризма и коррупционному поведению, уважительно относится к праву и закону. УК-11.2. Предупреждает коррупционные риски в профессиональной	Знать: – основные направления противодействия коррупции в России, его правовые и организационные основы;

	противодействовать им в профессиональной деятельности	деятельности; исключает вмешательство в свою профессиональную деятельность в случаях склонения к коррупционным правонарушениям. УК-11.3. Знает и соблюдает действующие правовые нормы, обеспечивающие борьбу с коррупцией, проявлениями экстремизма и терроризма в различных областях жизнедеятельности, в том числе в профессиональной.	<ul style="list-style-type: none"> - содержание юридической ответственности, возлагаемой за коррупционные правонарушения; - меры профилактики коррупции и предупреждения коррупционного поведения (в т.ч. антикоррупционные стандарты); Уметь: <ul style="list-style-type: none"> - применять полученные знания в практических ситуациях для выявления и устранения причин и условий, способствующих коррупционному поведению.
--	---	--	---

РАЗДЕЛ 2. СТРУКТУРА И СОДЕРЖАНИЕ ДИСЦИПЛИНЫ (МОДУЛЯ)

2.1 Объем дисциплины (модуля), включая контактную работу обучающегося с педагогическими работниками и самостоятельную работу обучающегося

Общая трудоемкость дисциплины (модуля) составляет 2 зачетные единицы.

Очная форма обучения

Вид учебной работы	Всего часов	Семестры	
		1	2
Контактная работа обучающихся с педагогическими работниками	36		36
Лекционные занятия	20		20
Практические занятия	16		16
Самостоятельная работа обучающихся	27		27
Контроль промежуточной аттестации	9		9
Форма промежуточной аттестации			зачет
ОБЪЕМ ДИСЦИПЛИНЫ (МОДУЛЯ) В ЧАСАХ	72		72

Очно-заочная форма обучения

Вид учебной работы	Всего часов	Семестры	
		1	2

Контактная работа обучающихся с педагогическими работниками	24	24	
Лекционные занятия	16	16	
Практические занятия	8	8	
Самостоятельная работа обучающихся	39	39	
Контроль промежуточной аттестации	9	9	
Форма промежуточной аттестации		зачет	
ОБЪЕМ ДИСЦИПЛИНЫ (МОДУЛЯ) В ЧАСАХ	72	72	

2.2. Учебно-тематический план дисциплины (модуля)

Очной формы обучения

Раздел, тема	Виды учебной работы, академических часов									
	Всего	Самостоятельная работа	Контактная работа обучающихся с педагогическими работниками							
			Всего	Лекционные занятия	<i>из них: в форме практической</i>	Практические занятия	<i>из них: в форме практической</i>	Лабораторные занятия	<i>из них: в форме практической</i>	Консультации / Иная
Модуль 1 (Семестр 2)										
Раздел 1. Понятие, сущность, виды и причины коррупции и история противодействия коррупции	12	4	8	4			4			
Тема 1.1. Феномен коррупционных отношений в современном обществе и влияние на развитие Российской Федерации.	6	2	4	2			2			
Тема 1.2. История противодействия коррупции в России	6	2	4	2			2			

Раздел, тема	Виды учебной работы, академических часов									
	Всего	Самостоятельная работа	Контактная работа обучающихся с педагогическими работниками							
			Всего	Лекционные занятия	<i>из них: в форме практической</i>	Практические занятия	<i>из них: в форме практической</i>	Лабораторные занятия	<i>из них: в форме практической</i>	Консультации / Иная
Раздел 2. Коррупция как часть теневых экономических отношений	12	4	8	4		4				
Тема 2.1. Понятие и сущность теневых экономических отношений	6	2	4	2		2				
Тема 2.2. Теневая экономика как система. Взаимообусловленность коррупции и теневой экономики.	6	2	4	2		2				
Раздел 3. Правовые основы противодействия коррупции	10	4	6	4		2				
Тема 3.1. Нормативно-правовая основа противодействия коррупции.	6	2	4	2		2				
Тема 3.2. Виды и формы юридической ответственности за нарушение антикоррупционного законодательства.	4	2	2	2						
Раздел 4. Организация и основные направления противодействия коррупционной преступности	10	4	6	4		2				
Тема 4.1. Организация противодействия коррупционной преступности	6	2	4	2		2				

Раздел, тема	Виды учебной работы, академических часов									
	Всего	Самостоятельная работа	Контактная работа обучающихся с педагогическими работниками							
			Всего	Лекционные занятия	<i>из них: в форме практической</i>	Практические занятия	<i>из них: в форме практической</i>	Лабораторные занятия	<i>из них: в форме практической</i>	Консультации / Иная
Тема 4.2. Основные направления противодействия коррупционной преступности	4	2	2	2						
Раздел 5. Криминологическая характеристика коррупционной преступности	9	5	4	2			2			
Тема 5.1. Статистические показатели, тенденции коррупционной преступности.	7	4	3	1			2			
Тема 5.2. Личность коррупционера-сотрудника.	2	1	1	1						
Раздел 6. Международное сотрудничество Российской Федерации в области противодействия коррупции	10	6	4	2			2			
Тема 6.1. Состояние и тенденции развития международного правоохранительного сотрудничества России в сфере противодействия коррупции.	6	3	3	1			2			
Тема 6.2. Международные антикоррупционные	4	3	1	1						

Раздел, тема	Виды учебной работы, академических часов									
	Всего	Самостоятельная работа	Контактная работа обучающихся с педагогическими работниками							
			Всего	Лекционные занятия <i>из них: в форме практической</i>	Практические занятия <i>из них: в форме практической</i>	Лабораторные занятия <i>из них: в форме практической</i>	Консультации / Иная <i>из них: в форме практической</i>			
стандарты, нормативные правовые акты.										
Контроль промежуточной аттестации (час)	9									
Общий объем, часов	72	27	36	20		16				
Итого по дисциплине (модулю), часов	72	27	36	20		16				

Очно-заочная форма обучения

Раздел, тема	Виды учебной работы, академических часов									
	Всего	Самостоятельная работа	Контактная работа обучающихся с педагогическими работниками							
			Всего	Лекционные занятия <i>из них: в форме практической</i>	Практические занятия <i>из них: в форме практической</i>	Лабораторные занятия <i>из них: в форме практической</i>	Консультации / Иная <i>из них: в форме практической</i>			
Модуль 1 (Семестр 1)										
Раздел 1. Понятие, сущность, виды и причины коррупции и история	12	6	6	4		2				

Раздел, тема	Виды учебной работы, академических часов									
	Всего	Самостоятельная работа	Контактная работа обучающихся с педагогическими работниками							
			Всего	Лекционные занятия	<i>из них: в форме практической</i>	Практические занятия	<i>из них: в форме практической</i>	Лабораторные занятия	<i>из них: в форме практической</i>	Консультации / Иная
противодействи я коррупции										
Тема 1.1. Феномен коррупционных отношений в современном обществе и влияние на развитие Российской Федерации.	6	3	3	2			1			
Тема 1.2. История противодействия коррупции в России	6	3	3	2			1			
Раздел 2. Коррупция как часть теневых экономических отношений	12	6	6	4			2			
Тема 2.1. Понятие и сущность теневых экономических отношений	6	3	3	2			1			
Тема 2.2. Теневая экономика как система. Взаимообусловле нность коррупции и теневой экономики.	6	3	3	2			1			

Раздел, тема	Виды учебной работы, академических часов									
	Всего	Самостоятельная работа	Контактная работа обучающихся с педагогическими работниками							
			Всего	Лекционные занятия	<i>из них: в форме практической</i>	Практические занятия	<i>из них: в форме практической</i>	Лабораторные занятия	<i>из них: в форме практической</i>	Консультации / Иная
Раздел 3. Правовые основы противодействия коррупции	10	7	3	2		1				
Тема 3.1. Нормативно-правовая основа противодействия коррупции.	6	4	2	1		1				
Тема 3.2. Виды и формы юридической ответственности за нарушение антикоррупционного законодательства.	4	3	1	1						
Раздел 4. Организация и основные направления противодействия коррупционной преступности	10	7	3	2		1				
Тема 4.1. Организация противодействия коррупционной преступности	6	5	1	1		1				
Тема 4.2. Основные направления противодействия коррупционной преступности	4	3	1	1						

Раздел, тема	Виды учебной работы, академических часов									
	Всего	Самостоятельная работа	Контактная работа обучающихся с педагогическими работниками							
			Всего	Лекционные занятия	<i>из них: в форме практической</i>	Практические занятия	<i>из них: в форме практической</i>	Лабораторные занятия	<i>из них: в форме практической</i>	Консультации / Иная
Раздел 5. Криминологическая характеристика коррупционной преступности	9	6	3	2		1				
Тема 5.1. Статистические показатели, тенденции коррупционной преступности.	7	5	2	1		1				
Тема 5.2. Личность коррупционера-сотрудника.	2	1	1	1						
Раздел 6. Международное сотрудничество Российской Федерации в области противодействия коррупции	10	7	3	2		1				
Тема 6.1. Состояние и тенденции развития международного правоохранительного сотрудничества России в сфере противодействия коррупции.	6	4	2	1		1				

Раздел, тема	Виды учебной работы, академических часов									
	Всего	Самостоятельная работа	Контактная работа обучающихся с педагогическими работниками							
			Всего	Лекционные занятия	<i>из них: в форме практической</i>	Практические занятия	<i>из них: в форме практической</i>	Лабораторные занятия	<i>из них: в форме практической</i>	Консультации / Иная
Тема 6.2. Международные антикоррупционные стандарты, нормативные правовые акты.	4	3	1	1						
Контроль промежуточной аттестации (час)	9									
Общий объем, часов	72	39	24	16		8				
Итого по дисциплине (модулю), часов	72	39	24	16		8				

2.3. Содержание дисциплины (модуля)

РАЗДЕЛ 1. ПОНЯТИЕ, СУЩНОСТЬ, ВИДЫ И ПРИЧИНЫ КОРРУПЦИИ И ИСТОРИЯ ПРОТИВОДЕЙСТВИЯ КОРРУПЦИИ

Тема 1.1. Феномен коррупционных отношений в современном обществе и влияние на развитие Российской Федерации.

Перечень изучаемых элементов содержания:

Феномен коррупционных отношений в современном обществе и влияние на развитие Российской Федерации.

Причины и условия, способствующие коррупции.

Становление коррупционных отношений в истории российского общества.

Зарождение, совершенствование нормативной правовой базы, регулирующей противодействие коррупции.

Тема 1.2. История противодействия коррупции в России

Перечень изучаемых элементов содержания:

Коррупция в Московском государстве XVI—XVII вв.

Коррупция в Российской империи.

Советский период коррупции.

ПРАКТИЧЕСКОЕ ЗАДАНИЕ К РАЗДЕЛУ 1

Форма практического задания: сравнительно-правовое исследование.

1. Проанализируйте материал параграфа «Становление коррупционных отношений в истории российского общества», а также дополнительную литературу, дающую представление об истории коррупции в России.

Заполните таблицу

№ п/п	Нормативный акт	Ответственность за коррупционные преступления	Выводы (целесообразность нормы, действенность и т.д.)

2. Оцените развитие коррупционных отношений в Российском обществе 90-х годов XX века. Выделите основные факторы, способствующие развитию коррупции в данный период.

3. Рассмотрев современное состояние проблемы, определите прямой и косвенный ущерб, который наносят коррупционные отношения современному обществу. Опишите это на примере конкретного преступления.

РУБЕЖНЫЙ КОНТРОЛЬ К РАЗДЕЛУ 1: форма рубежного контроля – устный опрос.

РАЗДЕЛ 2. КОРРУПЦИЯ КАК ЧАСТЬ ТЕНЕВЫХ ЭКОНОМИЧЕСКИХ ОТНОШЕНИЙ

Тема 2.1. Понятие и сущность теневых экономических отношений

Перечень изучаемых элементов содержания:

Понятие и сущность теневых экономических отношений.

Особенности существования теневой экономики.

Факторы развития теневой экономики.

Теневая экономика как система. Взаимообусловленность коррупции и теневой экономики.

Тема 2.2. Теневая экономика как система. Взаимообусловленность коррупции и теневой экономики.

Перечень изучаемых элементов содержания

Факторы, способствующие развитию теневой экономики: социальные, финансово-экономические, правовые, административные, общественно-политические.

Коррупционные отношения в деятельности.

Особенности коррупционных отношений.

Основные направления противодействия теневым экономическим отношениям.

ПРАКТИЧЕСКОЕ ЗАДАНИЕ К РАЗДЕЛУ 2

Форма практического задания: сравнительно-правовое исследование.

1. Проанализируйте понятие «теневая экономика», заполните соответствующую схему:

Теневая экономика – это ...	1.
	2.
	3.

2. Чем обусловлена взаимосвязь коррупции и теневой экономики? Опишите взаимоотношенность на конкретном примере.

РУБЕЖНЫЙ КОНТРОЛЬ К РАЗДЕЛУ 2: форма рубежного контроля – устный опрос.

РАЗДЕЛ 3. ПРАВОВЫЕ ОСНОВЫ ПРОТИВОДЕЙСТВИЯ КОРРУПЦИИ

Тема 3.1. Нормативно-правовая основа противодействия коррупции.

Перечень изучаемых элементов содержания:

Классификация правовых способов противодействия коррупции.

Нормативно-правовая основа противодействия коррупции.

Нормы трудового законодательства в сфере противодействия коррупции.

Нормы гражданского законодательства и предупреждение коррупции.

Административно-правовые антикоррупционные нормы.

Ведомственные нормативные акты по вопросам противодействия коррупции.

Виды и формы юридической ответственности за нарушение антикоррупционного законодательства.

Тема 3.2. Виды и формы юридической ответственности за нарушение антикоррупционного законодательства

Перечень изучаемых элементов содержания:

Уголовно-правовая ответственность за нарушение антикоррупционного законодательства.

Административно-правовая ответственность за нарушение антикоррупционного законодательства.

Гражданско-правовая ответственность за нарушение антикоррупционного законодательства.

Дисциплинарная ответственность за нарушение антикоррупционного законодательства.

ПРАКТИЧЕСКОЕ ЗАДАНИЕ К РАЗДЕЛУ 3

Форма практического задания: исследовательская работа.

1. Заполните следующую таблицу:

№ п/п	Название нормативного правового акта	Основные положения	Примечание
1.	Федеральные законы ...		
2.	Указы Президента ...		
3.	Постановления Правительства ...		
4.	Ведомственные нормативные правовые акты ...		

2. Подготовьте презентацию по одному из рассмотренных нормативных правовых актов.

3. Рассмотрите различные определения понятий «коррупция» и «противодействие коррупции», заполните таблицу.

№ п/п	Определение	Источник определения	Анализ определения
1. Коррупция – это ...			
1.1.			
1.2.			
2. Противодействие коррупции – это ...			
2.1			
2.2			

РУБЕЖНЫЙ КОНТРОЛЬ К РАЗДЕЛУ 3: форма рубежного контроля – устный опрос.

РАЗДЕЛ 4. ОРГАНИЗАЦИЯ И ОСНОВНЫЕ НАПРАВЛЕНИЯ ПРОТИВОДЕЙСТВИЯ КОРРУПЦИОННОЙ ПРЕСТУПНОСТИ

Тема 4.1. Организация противодействия коррупционной преступности

Перечень изучаемых элементов содержания:

Организация взаимодействия органов внутренних дел, иных правоохранительных органов, средств массовой информации, общественности при реализации антикоррупционных мер (например, путем стимулирования граждан за активную антикоррупционную позицию, обеспечения защиты лиц, сообщающих о коррупционных преступлениях, и т. п.).

Пропаганда, стимулирование активной антикоррупционной позиции граждан, сотрудников органов внутренних дел.

Повышение статуса сотрудников органов внутренних дел в российском обществе, в правоохранительной системе.

Переориентация с постреагирующих, карательных на профилактические мероприятия.

Проведение исследовательских работ в сфере антикоррупционной деятельности.

Разработка, совершенствование программ антикоррупционной деятельности в органах внутренних дел и обеспечение их нормативного сопровождения.

Тема 4.2. Основные направления противодействия коррупционной преступности

Перечень изучаемых элементов содержания:

Проведение единой государственной политики в области противодействия коррупции. Создание механизма взаимодействия правоохранительных и иных государственных органов с общественными и парламентскими комиссиями по вопросам противодействия коррупции, а также с гражданами и институтами гражданского общества. Принятие законодательных, административных и иных мер, направленных на привлечение государственных и муниципальных служащих, а также граждан к более активному участию в противодействии коррупции, на формирование в обществе негативного отношения к коррупционному поведению.

Совершенствование системы и структуры государственных органов, создание механизмов общественного контроля над их деятельностью. Введение антикоррупционных стандартов, то есть установление для соответствующей области деятельности единой системы запретов, ограничений и дозволений, обеспечивающих предупреждение коррупции в данной области.

Унификация прав государственных и муниципальных служащих, лиц, замещающих государственные должности Российской Федерации, государственные должности субъектов Российской Федерации, должности глав муниципальных образований, муниципальные должности, а также устанавливаемых для указанных служащих и лиц ограничений, запретов и обязанностей. Обеспечение доступа граждан к информации о деятельности федеральных органов государственной власти, органов государственной власти субъектов Российской Федерации и органов местного самоуправления. Обеспечение независимости средств массовой информации. Неукоснительное соблюдение принципов независимости судей и невмешательства в судебную деятельность. Совершенствование организации деятельности правоохранительных и контролирующих органов по противодействию коррупции. Совершенствование порядка прохождения государственной и муниципальной службы.

Обеспечение добросовестности, открытости, добросовестной конкуренции и объективности при осуществлении закупок товаров, работ, услуг для обеспечения государственных или муниципальных нужд. Устранение необоснованных запретов и ограничений, особенно в области экономической деятельности. Совершенствование порядка использования государственного и муниципального имущества, государственных и муниципальных ресурсов (в том числе при предоставлении государственной и муниципальной помощи), а также порядка передачи прав на использование такого имущества и его отчуждения. Повышение уровня оплаты труда и социальной защищенности государственных и муниципальных служащих. Укрепление международного сотрудничества и развитие эффективных форм сотрудничества с правоохранительными органами и со специальными службами, с подразделениями финансовой разведки и другими компетентными органами иностранных государств и международными организациями в области противодействия коррупции и розыска, конфискации и репатриации имущества, полученного коррупционным путем и находящегося за рубежом.

Усиление контроля над решением вопросов, содержащихся в обращениях граждан и юридических лиц. Передача части функций государственных органов саморегулируемым организациям, а также иным негосударственным организациям. Сокращение численности государственных и муниципальных служащих с одновременным привлечением на государственную и муниципальную службу квалифицированных специалистов. Повышение ответственности федеральных органов государственной власти, органов государственной власти субъектов Российской Федерации, органов местного самоуправления и их должностных лиц за непринятие мер по устранению причин коррупции. Оптимизация и конкретизация полномочий государственных органов и их работников, которые должны быть отражены в административных и должностных регламентах.

ПРАКТИЧЕСКОЕ ЗАДАНИЕ К РАЗДЕЛУ 4

Форма практического задания: эссе.

Перечень тем эссе к разделу 4:

1. Становление коррупционных отношений в истории российского общества.
2. Организация международного сотрудничества в сфере противодействия коррупции.
3. Международные правовые и этические антикоррупционные стандарты.
4. Понятие, сущность, виды и причины коррупции.
5. Понятие и сущность теневых экономических отношений.
6. Факторы развития теневой экономики.
7. Коррупция как часть теневых экономических отношений в УИС.
8. Особенности коррупционных отношений в УИС.
9. Правовые основы противодействия коррупции в отечественном государстве.
10. Ведомственные нормативные акты по вопросам противодействия коррупции в УИС.
11. Особенности правового статуса подразделений УИС, обеспечивающих противодействие коррупции, правовое обеспечение их деятельности.
12. Антикоррупционные стандарты в УИС.
13. Понятие и сущность противодействия коррупции.
14. Направления профилактики противодействия коррупции подразделениями УИС.
15. Ответственность за нарушение антикоррупционного законодательства.
16. Понятие и признаки коррупционного преступления. Виды преступлений коррупционной направленности по УК РФ.
17. Особенности коррупционных преступлений в сфере государственной и муниципальной службы.
18. Особенности коррупционных преступлений, совершаемых в УИС.
19. Состояние и тенденции коррупционной преступности в УИС в современных условиях.
20. Особенности личности коррупционера-сотрудника УИС.
21. Основные направления предупреждения коррупционной преступности в УИС.
22. Современное состояние и особенности борьбы с коррупцией в УИС.
23. Понятие, основные признаки и классификация коррупционного правонарушения в деятельности УИС.
24. Ответственность сотрудников уголовно-исполнительной системы за коррупционные правонарушения.
25. Особенности и современное состояние предупреждения коррупционных правонарушений государственных служащих.
26. Конфликт интересов на государственной службе: понятие, сущность, причины и условия, способствующие его возникновению.
27. Типовые ситуации конфликта интересов на государственной службе.
28. Урегулирование конфликта интересов на службе в УИС.
29. Повышение эффективности механизма урегулирования конфликта интересов на службе в УИС.

30. Мероприятия ФСИН России, направленные на противодействие коррупции с учетом специфики ее деятельности.

31. Организация представления государственными служащими в УИС сведений о доходах, расходах, имуществе и обязательствах имущественного характера.

32. Содержание и порядок заполнения справок о доходах, расходах, об имуществе и обязательствах имущественного характера федерального государственного служащего (рекомендуется презентация).

РУБЕЖНЫЙ КОНТРОЛЬ К РАЗДЕЛУ 4: форма рубежного контроля – устный опрос.

РАЗДЕЛ 5. КРИМИНОЛОГИЧЕСКАЯ ХАРАКТЕРИСТИКА КОРРУПЦИОННОЙ ПРЕСТУПНОСТИ

Тема 5.1. Статистические показатели, тенденции коррупционной преступности.

Перечень изучаемых элементов содержания:

Статистические показатели, тенденции коррупционной преступности в УИС.

Общественная опасность коррупции.

Уровень и причины латентности коррупционных преступлений.

Тема 5.2. Личность коррупционера-сотрудника.

Перечень изучаемых элементов содержания:

Обязанности человека: понятие, содержание и виды. Обязанности человека и нравственный долг. Соотношение прав человека и его обязанностей. Соотношение обязанностей человека и обязанностей гражданина, механизм их реализации. Юридическая природа обязанностей гражданина. Конституционные обязанности гражданина, их виды в различных странах мира.

ПРАКТИЧЕСКОЕ ЗАДАНИЕ К РАЗДЕЛУ 5

Форма практического задания: аналитическое задание.

Изобразите в виде схемы процесс противодействия коррупции, включив в нее следующие элементы-факторы коррупции и элементы-меры воздействия на них:

- правовое просвещение;
- воспитательная работа;
- латентность коррупции;
- правовой нигилизм;
- ротация кадров;
- совершенствование системы социального обеспечения;
- склонность к нарушению трудовых и служебных норм и правил;
- усмотрение должностного лица при принятии решений;
- оперативно-розыскная деятельность;
- применение мер поощрения за сообщение о фактах коррупции;
- низкий уровень правосознания;
- четкая и всесторонняя правовая регламентация деятельности органов власти;
- обобщение (обзор) судебной и дисциплинарной практики по коррупционным нарушениям и публикация результатов;
- выявление фактов коррупции и возложение мер юридической ответственности;
- выраженное социальное неравенство;
- длительное пребывание в должности.

РУБЕЖНЫЙ КОНТРОЛЬ К РАЗДЕЛУ 5: форма рубежного контроля – устный опрос.

РАЗДЕЛ 6. МЕЖДУНАРОДНОЕ СОТРУДНИЧЕСТВО РОССИЙСКОЙ ФЕДЕРАЦИИ В ОБЛАСТИ ПРОТИВОДЕЙСТВИЯ КОРРУПЦИИ

Тема 6.1. Состояние и тенденции развития международного правоохранительного сотрудничества России в сфере противодействия коррупции.

Перечень изучаемых элементов содержания:

Предпосылки и особенности международного сотрудничества в сфере противодействия коррупции.

Состояние и тенденции развития международного правоохранительного сотрудничества России в сфере противодействия коррупции.

Тема 6.2. Международные антикоррупционные стандарты, нормативные правовые акты.

Перечень изучаемых элементов содержания:

Международные антикоррупционные стандарты, нормативные правовые акты.

Значение международных правовых и этических антикоррупционных стандартов для российского права.

ПРАКТИЧЕСКОЕ ЗАДАНИЕ К РАЗДЕЛУ 6

Форма практического задания: сравнительно-правовое исследование.

Подготовьте предложения по совершенствованию законодательства в области противодействия коррупции: суть предложения (описание содержания меры противодействия либо корректировка уже существующей); нормативный акт (акты) с указанием примерного раздела для предлагаемых изменений; орган власти (должностное лицо), обладающее правом законодательной инициативы на соответствующем уровне; прогноз результативности предлагаемой меры.

РУБЕЖНЫЙ КОНТРОЛЬ К РАЗДЕЛУ 6: форма рубежного контроля – устный опрос.

РУБЕЖНЫЙ КОНТРОЛЬ РАЗДЕЛ 3. УЧЕБНО-МЕТОДИЧЕСКОЕ ОБЕСПЕЧЕНИЕ САМОСТОЯТЕЛЬНОЙ РАБОТЫ ОБУЧАЮЩИХСЯ ПО ДИСЦИПЛИНЕ (МОДУЛЮ)

3.1. Виды самостоятельной работы обучающихся по дисциплине (модулю)

Очной формы обучения

Раздел, тема	Количество часов	Вид самостоятельной работы
Модуль 1. (семестр 2)		
Раздел 1. Понятие, сущность, виды и причины коррупции и история противодействия коррупции	4	Самостоятельное изучение материала раздела/темы

Раздел 2. Коррупция как часть теневых экономических отношений	4	Самостоятельное изучение материала раздела/темы
Раздел 3. Правовые основы противодействия коррупции	4	Самостоятельное изучение материала раздела/темы
Раздел 4. Организация и основные направления противодействия коррупционной преступности	4	Самостоятельное изучение материала раздела/темы
Раздел 5. Криминологическая характеристика коррупционной преступности	5	Самостоятельное изучение материала раздела/темы
Раздел 6. Международное сотрудничество Российской Федерации в области противодействия коррупции	6	Самостоятельное изучение материала раздела/темы
Общий объем по модулю/семестру, часов	27	
Общий объем по дисциплине (модулю), часов	27	

Очно-заочная форма обучения

Раздел, тема	Количество часов	Вид самостоятельной работы
Модуль 1. (семестр 1)		
Раздел 1. Понятие, сущность, виды и причины коррупции и история противодействия коррупции	6	Самостоятельное изучение материала раздела/темы
Раздел 2. Коррупция как часть теневых	6	Самостоятельное изучение материала раздела/темы

экономических отношений		
Раздел 3. Правовые основы противодействия коррупции	7	Самостоятельное изучение материала раздела/темы
Раздел 4. Организация и основные направления противодействия коррупционной преступности	7	Самостоятельное изучение материала раздела/темы
Раздел 5. Криминологическая характеристика коррупционной преступности	6	Самостоятельное изучение материала раздела/темы
Раздел 6. Международное сотрудничество Российской Федерации в области противодействия коррупции	7	Самостоятельное изучение материала раздела/темы
Общий объем по модулю/семестру, часов	39	
Общий объем по дисциплине (модулю), часов	39	

3.2. Задания для самостоятельной работы

РАЗДЕЛ 1. ПОНЯТИЕ, СУЩНОСТЬ, ВИДЫ И ПРИЧИНЫ КОРРУПЦИИ И ИСТОРИЯ ПРОТИВОДЕЙСТВИЯ КОРРУПЦИИ

Тема 1.1. Феномен коррупционных отношений в современном обществе и влияние на развитие Российской Федерации.

Вопросы для самоподготовки:

1. Рассмотрите злоупотребление должностными полномочиями и его специальные виды.
2. Раскройте получение и дачу взятки.
3. Раскройте посредничество во взяточничестве.
4. Раскройте мелкое взяточничество.
5. Раскройте коммерческий подкуп.
6. Раскройте служебный подлог.

Тема 1.2. История противодействия коррупции в России

Вопросы для самоподготовки:

1. Дайте понятие коррупционного преступления и раскройте его признаки.
2. Раскройте субъект коррупционного преступления.
3. Укажите виды преступлений коррупционной направленности по Уголовному кодексу Российской Федерации.
4. Дайте общую характеристику коррупционных преступлений в сфере государственной и муниципальной службы.

Литература для самостоятельного изучения к Разделу 1.

1. Куракин, А. В. Противодействие коррупции посредством применения мер дисциплинарного характера : учебное пособие для вузов / А. В. Куракин, В. Г. Коврова. — Москва : Издательство Юрайт, 2022. — 90 с. — (Высшее образование). — ISBN 978-5-534-12930-4. — Текст : электронный // Образовательная платформа Юрайт [сайт]. — URL: <https://urait.ru/bcode/497557> (дата обращения: 02.11.2022).
2. Правовые основы противодействия коррупции : учебник и практикум для вузов / А. И. Землин, О. М. Землина, В. М. Корякин, В. В. Козлов ; под общей редакцией А. И. Землина. — Москва : Издательство Юрайт, 2022. — 197 с. — (Высшее образование). — ISBN 978-5-534-09254-7. — Текст : электронный // Образовательная платформа Юрайт [сайт]. — URL: <https://urait.ru/bcode/494730> (дата обращения: 02.11.2022).
3. Противодействие коррупции : учебник и практикум для вузов / И. В. Левакин, Е. В. Охотский, И. Е. Охотский, М. В. Шедий ; под общей редакцией Е. В. Охотского. — 3-е изд. — Москва : Издательство Юрайт, 2022. — 427 с. — (Высшее образование). — ISBN 978-5-534-06725-5. — Текст : электронный // Образовательная платформа Юрайт [сайт]. — URL: <https://urait.ru/bcode/489752> (дата обращения: 02.11.2022).

РАЗДЕЛ 2. КОРРУПЦИЯ КАК ЧАСТЬ ТЕНЕВЫХ ЭКОНОМИЧЕСКИХ ОТНОШЕНИЙ

Тема 2.1. Понятие и сущность теневых экономических отношений

Вопросы для самоподготовки:

1. Сформулируйте понятие и раскройте формы проявления конфликта интересов на государственной службе.
2. Раскройте причины и условия, способствующие возникновению конфликта интересов, меры по их устранению.
3. Рассмотрите типовые ситуации конфликта интересов на государственной службе.
4. Опишите процесс выявления и устранения причин и условий, способствующих возникновению конфликта интересов на государственной службе.
5. Назовите способы выявления причин и условий, способствующих возникновению конфликта интересов на государственной службе.

Тема 2.2. Теневая экономика как система. Взаимообусловленность коррупции и теневой экономики.

Вопросы для самоподготовки:

1. Факторы, способствующие развитию теневой экономики: социальные, финансово-экономические, правовые, административные, общественно-политические.
2. Коррупционные отношения в деятельности.
3. Особенности коррупционных отношений.
4. Основные направления противодействия теневым экономическим отношениям.

Литература для самостоятельного изучения к Разделу 2.

1. Амиантова, И. С. Противодействие коррупции : учебное пособие для вузов / И. С. Амиантова. — Москва : Издательство Юрайт, 2022. — 149 с. — (Высшее образование). —

ISBN 978-5-534-13238-0. — Текст : электронный // Образовательная платформа Юрайт [сайт]. — URL: <https://urait.ru/bcode/497457> (дата обращения: 02.11.2022).

2. Гладких, В. И. Противодействие коррупции на государственной службе : учебное пособие для вузов / В. И. Гладких, В. М. Алиев, В. Г. Степанов-Егиянц. — 2-е изд., перераб. и доп. — Москва : Издательство Юрайт, 2022. — 207 с. — (Высшее образование). — ISBN 978-5-534-09787-0. — Текст : электронный // Образовательная платформа Юрайт [сайт]. — URL: <https://urait.ru/bcode/493903> (дата обращения: 02.11.2022).

РАЗДЕЛ 3. ПРАВОВЫЕ ОСНОВЫ ПРОТИВОДЕЙСТВИЯ КОРРУПЦИИ

Тема 3.1. Нормативно-правовая основа противодействия коррупции.

Вопросы для самоподготовки:

1. Классификация правовых способов противодействия коррупции.
2. Нормативно-правовая основа противодействия коррупции.
3. Нормы трудового законодательства в сфере противодействия коррупции.
4. Нормы гражданского законодательства и предупреждение коррупции.
5. Административно-правовые антикоррупционные нормы.
6. Ведомственные нормативные акты по вопросам противодействия коррупции.
7. Виды и формы юридической ответственности за нарушение антикоррупционного законодательства.

Тема 3.2. Виды и формы юридической ответственности за нарушение антикоррупционного законодательства

Вопросы для самоподготовки:

1. Уголовно-правовая ответственность за нарушение антикоррупционного законодательства.
2. Административно-правовая ответственность за нарушение антикоррупционного законодательства.
3. Гражданско-правовая ответственность за нарушение антикоррупционного законодательства.
4. Дисциплинарная ответственность за нарушение антикоррупционного законодательства.

Литература для самостоятельного изучения к Разделу 3.

1. Куракин, А. В. Противодействие коррупции посредством применения мер дисциплинарного характера : учебное пособие для вузов / А. В. Куракин, В. Г. Коврова. — Москва : Издательство Юрайт, 2022. — 90 с. — (Высшее образование). — ISBN 978-5-534-12930-4. — Текст : электронный // Образовательная платформа Юрайт [сайт]. — URL: <https://urait.ru/bcode/497557> (дата обращения: 02.11.2022).
2. Правовые основы противодействия коррупции : учебник и практикум для вузов / А. И. Землин, О. М. Землина, В. М. Корякин, В. В. Козлов ; под общей редакцией А. И. Землина. — Москва : Издательство Юрайт, 2022. — 197 с. — (Высшее образование). — ISBN 978-5-534-09254-7. — Текст : электронный // Образовательная платформа Юрайт [сайт]. — URL: <https://urait.ru/bcode/494730> (дата обращения: 02.11.2022).
3. Противодействие коррупции : учебник и практикум для вузов / И. В. Левакин, Е. В. Охотский, И. Е. Охотский, М. В. Шедий ; под общей редакцией Е. В. Охотского. — 3-е изд. — Москва : Издательство Юрайт, 2022. — 427 с. — (Высшее образование). — ISBN 978-5-534-06725-5. — Текст : электронный // Образовательная платформа Юрайт [сайт]. — URL: <https://urait.ru/bcode/489752> (дата обращения: 02.11.2022).

РАЗДЕЛ 4. ОРГАНИЗАЦИЯ И ОСНОВНЫЕ НАПРАВЛЕНИЯ ПРОТИВОДЕЙСТВИЯ КОРРУПЦИОННОЙ ПРЕСТУПНОСТИ

Тема 4.1. Организация противодействия коррупционной преступности

Вопросы для самоподготовки:

1. Укажите основные виды правонарушений коррупционной направленности и дайте их классификацию.
2. Укажите типичные правонарушения коррупционной направленности, выявляемые в сфере государственной службы.
3. Укажите правонарушения коррупционного характера, наиболее часто совершаемые.
4. Раскройте ответственность сотрудников УИС за коррупционные правонарушения.

Тема 4.2. Основные направления противодействия коррупционной преступности

Вопросы для самоподготовки:

1. Содержание и порядок заполнения справок о доходах, расходах, об имуществе и обязательствах имущественного характера федерального государственного служащего.
2. Особенности формы и порядка представления сведений о доходах, расходах, об имуществе и обязательствах имущественного характера.
3. Организация представления государственными служащими сведений о доходах, расходах, об имуществе и обязательствах имущественного характера.
4. Контроль над соответствием расходов лиц, замещающих государственные должности, и иных лиц их доходам.

Литература для самостоятельного изучения к Разделу 4.

1. Амиантова, И. С. Противодействие коррупции : учебное пособие для вузов / И. С. Амиантова. — Москва : Издательство Юрайт, 2022. — 149 с. — (Высшее образование). — ISBN 978-5-534-13238-0. — Текст : электронный // Образовательная платформа Юрайт [сайт]. — URL: <https://urait.ru/bcode/497457> (дата обращения: 02.11.2022).
2. Гладких, В. И. Противодействие коррупции на государственной службе : учебное пособие для вузов / В. И. Гладких, В. М. Алиев, В. Г. Степанов-Егиянц. — 2-е изд., перераб. и доп. — Москва : Издательство Юрайт, 2022. — 207 с. — (Высшее образование). — ISBN 978-5-534-09787-0. — Текст : электронный // Образовательная платформа Юрайт [сайт]. — URL: <https://urait.ru/bcode/493903> (дата обращения: 02.11.2022).

РАЗДЕЛ 5. КРИМИНОЛОГИЧЕСКАЯ ХАРАКТЕРИСТИКА КОРРУПЦИОННОЙ ПРЕСТУПНОСТИ

Тема 5.1. Статистические показатели, тенденции коррупционной преступности.

Вопросы для самоподготовки:

1. Укажите и проанализируйте статистические показатели, тенденции коррупционной преступности в УИС.
2. Какова общественная опасность коррупции?
3. Укажите уровень и раскройте причины латентности коррупционных преступлений.

Тема 5.2. Личность коррупционера-сотрудника.

Вопросы для самоподготовки:

1. Рассмотрите особенности личности коррупционера-сотрудника.
2. Раскройте специфику детерминант коррупционной преступности.
3. Рассмотрите виктимологические аспекты коррупции.
4. Сформулируйте меры предупреждения коррупционной преступности и раскройте их содержание.
5. Какова специфика борьбы с коррупцией.

Литература для самостоятельного изучения к Разделу 5.

1. Куракин, А. В. Противодействие коррупции посредством применения мер дисциплинарного характера : учебное пособие для вузов / А. В. Куракин, В. Г. Коврова. — Москва : Издательство Юрайт, 2022. — 90 с. — (Высшее образование). — ISBN 978-5-534-12930-4. — Текст : электронный // Образовательная платформа Юрайт [сайт]. — URL: <https://urait.ru/bcode/497557> (дата обращения: 02.11.2022).
2. Правовые основы противодействия коррупции : учебник и практикум для вузов / А. И. Землин, О. М. Землина, В. М. Корякин, В. В. Козлов ; под общей редакцией А. И. Землина. — Москва : Издательство Юрайт, 2022. — 197 с. — (Высшее образование). — ISBN 978-5-534-09254-7. — Текст : электронный // Образовательная платформа Юрайт [сайт]. — URL: <https://urait.ru/bcode/494730> (дата обращения: 02.11.2022).
3. Противодействие коррупции : учебник и практикум для вузов / И. В. Левакин, Е. В. Охотский, И. Е. Охотский, М. В. Шедий ; под общей редакцией Е. В. Охотского. — 3-е изд. — Москва : Издательство Юрайт, 2022. — 427 с. — (Высшее образование). — ISBN 978-5-534-06725-5. — Текст : электронный // Образовательная платформа Юрайт [сайт]. — URL: <https://urait.ru/bcode/489752> (дата обращения: 02.11.2022).

РАЗДЕЛ 6. МЕЖДУНАРОДНОЕ СОТРУДНИЧЕСТВО РОССИЙСКОЙ ФЕДЕРАЦИИ В ОБЛАСТИ ПРОТИВОДЕЙСТВИЯ КОРРУПЦИИ

Тема 6.1. Состояние и тенденции развития международного правоохранительного сотрудничества России в сфере противодействия коррупции.

Цель: изучение состояния и тенденций развития международного правоохранительного сотрудничества России в сфере противодействия коррупции.

Перечень изучаемых элементов содержания:

Предпосылки и особенности международного сотрудничества в сфере противодействия коррупции.

Состояние и тенденции развития международного правоохранительного сотрудничества России в сфере противодействия коррупции.

Вопросы для самоподготовки:

1. Назовите предпосылки и особенности международного сотрудничества в сфере противодействия коррупции.
2. Раскройте состояние и тенденции развития международного правоохранительного сотрудничества России в сфере противодействия коррупции.

Тема 6.2. Международные антикоррупционные стандарты, нормативные правовые акты.

Вопросы для самоподготовки:

1. Укажите международные антикоррупционные стандарты, нормативные правовые акты и раскройте их содержание.
2. Каково значение международных правовых и этических антикоррупционных стандартов для российского права?

Литература для самостоятельного изучения к Разделу 6.

1. Амиантова, И. С. Противодействие коррупции : учебное пособие для вузов / И. С. Амиантова. — Москва : Издательство Юрайт, 2022. — 149 с. — (Высшее образование). — ISBN 978-5-534-13238-0. — Текст : электронный // Образовательная платформа Юрайт [сайт]. — URL: <https://urait.ru/bcode/497457> (дата обращения: 02.11.2022).
2. Гладких, В. И. Противодействие коррупции на государственной службе : учебное пособие для вузов / В. И. Гладких, В. М. Алиев, В. Г. Степанов-Егиянц. — 2-е изд., перераб. и доп. — Москва : Издательство Юрайт, 2022. — 207 с. — (Высшее образование). — ISBN 978-5-534-

3.3. Методические указания к самостоятельной работе по дисциплине (модулю)

Освоение слушателями программы предполагает изучение материалов дисциплин (модулей) в ходе самостоятельной работы.

Для успешного освоения дисциплины (модуля) и достижения поставленных целей необходимо внимательно ознакомиться с рабочей программой дисциплины (модуля), доступной в электронной информационно-образовательной среде РГСУ.

Следует обратить внимание на списки основной и дополнительной литературы, на предлагаемые преподавателем ресурсы информационно-телекоммуникационной сети Интернет. Эта информация необходима для самостоятельной работы обучающегося.

Для более углубленного изучения темы задания для самостоятельной работы рекомендуется выполнять параллельно с изучением данной темы. При выполнении заданий по возможности используйте наглядное представление материала.

Самостоятельная работа включает разнообразный комплекс видов и форм работы обучающихся.

Написание реферата (доклада).

Требования к структуре реферата (доклада):

Работа должна содержать систематизацию и краткое изложение материала из не менее 5-и литературных источников (монографий, научных статей и докладов) по выбранной теме.

Основные требования к оформлению:

Структура доклада (реферата): 1) титульный лист; 2) содержание (в нем последовательно указываются названия пунктов доклада (реферата), указываются страницы, с которых начинается каждый пункт); 3) введение (формулируется суть исследуемой проблемы, обосновывается выбор темы, определяются ее значимость и актуальность, указываются цель и задачи доклада (реферата), дается характеристика используемой литературы); 4) основная часть (каждый раздел ее доказательно раскрывает исследуемый вопрос); 5) выводы и заключение (подводятся итоги или делается обобщенный вывод по теме доклада (реферата)); 6) литература.

Доклад (реферат) оформляется на одной стороне листа белой бумаги формата А4 (210x297 мм). Интервал межстрочный -полуторный. Цвет шрифта - черный. Гарнитура шрифта основного текста - «Times New Roman» или аналогичная. Кегль (размер) от 12 до 14 пунктов. Размеры полей страницы (не менее): правое 10 мм, верхнее – 15 мм, нижнее – 20 мм, левое - 25 мм. Формат абзаца: полное выравнивание («по ширине»). Отступ красной строки одинаковый по всему тексту – 15 мм. Страницы должны быть пронумерованы с учётом титульного листа (на титульном листе номер страницы не ставится). В работах используются цитаты, статистические материалы. Эти данные оформляются в виде сносок (ссылок и примечаний). Внутритекстовые, подстрочные и затекстовые библиографические ссылки должны оформляться в соответствии с ГОСТ Р 7.0.5-2008 «Библиографическая ссылка». Общие требования и правила составления».

Реферат (доклад) сдается в бумажном и электронном виде (10 - 20 печатных страниц).

При проверке реферата (доклада) на антиплагиат - www.antiplagiat.ru - (более 50% заимствований) работа не принимается.

Выполнение тестовых заданий.

Тестовые задания содержат вопросы и 3-4 варианта ответа по базовым положениям изучаемой темы, составлены с расчетом на знания, полученные слушателями в процессе изучения темы.

Тестовые задания выполняются в письменной или электронной форме и сдаются преподавателю, ведущему дисциплину (модуль).

Написание эссе.

Эссе - вид самостоятельной исследовательской работы обучающихся, с целью углубления и закрепления теоретических знаний и освоения практических навыков. Цель эссе состоит в развитии самостоятельного творческого мышления и письменного изложения собственных мыслей. При написании эссе слушатель должен представить развернутый письменный ответ на теоретический или практический актуальный вопрос, объявленный преподавателем в аудитории непосредственно перед ее написанием. В процессе написания эссе разрешается пользоваться нормативно-правовыми актами, конспектом лекций (в печатном виде). Использование интернет-ресурсов не допускается. Темы эссе преподаватель предлагает из числа тех, которые слушатели уже рассматривали на лекциях или семинарских занятиях, исходя из содержания заданий в составе оценочных средств. По решению преподавателя, в качестве темы эссе может быть выбрана одна или несколько тем, которые могут быть распределены между слушателями по желанию.

Эссе проводится письменно, по объему не более 3-х печатных листов.

Требования к оформлению эссе:

Эссе выполняется на компьютере (гарнитура Times New Roman, шрифт 14) через 1,5 интервала с полями: верхнее, нижнее – 2; правое – 3; левое – 1,5. Отступ первой строки абзаца – 1,25. Сноски – постраничные. Таблицы и рисунки встраиваются в текст работы. При этом обязательный заголовок таблицы надо размещать над табличным полем, а рисунки сопровождать подрисуночными подписями. При включении в эссе нескольких таблиц и/или рисунков их нумерация обязательна. Обязательна и нумерация страниц. Их целесообразно проставлять внизу страницы – по середине или в правом углу. Номер страницы не ставится на титульном листе, но в общее число страниц он включается. Объем эссе, без учета приложений, не должен превышать 5 страниц. Значительное превышение установленного объема является недостатком работы и указывает на то, что слушатель не сумел отобрать и переработать необходимый материал.

Работа должна содержать собственные умозаключения по сути поставленной проблемы, включать самостоятельно проведенный анализ по сути этой проблемы, выводы, обобщающие авторскую позицию по поставленной проблеме.

РАЗДЕЛ 4. ОЦЕНОЧНЫЕ МАТЕРИАЛЫ ПО ДИСЦИПЛИНЕ (МОДУЛЮ)

4.1. Форма промежуточной аттестации обучающегося по дисциплине (модулю)

Контрольным мероприятием промежуточной аттестации обучающихся по дисциплине (модулю) является **зачет**, который проводится в **устной** форме.

4.2. Оценочные материалы, определяющие процедуры оценивания знаний, умений, навыков и (или) опыта деятельности, характеризующих этапы формирования компетенций

4.2.1. Организационные основы применения балльно-рейтинговой системы оценки успеваемости обучающихся по дисциплине (модулю)

Оценка качества освоения обучающимися дисциплины (модуля) реализуется в формате балльно-рейтинговой системы оценки успеваемости обучающихся (БРСО).

БРСО в ходе текущего контроля успеваемости и промежуточной аттестации осуществляется по 100-балльной шкале.

Академический рейтинг обучающегося по дисциплине (модулю) складывается из результатов:

– текущего контроля успеваемости (максимальный текущий рейтинг обучающегося 80 рейтинговых баллов;

– промежуточной аттестации (максимальный рубежный рейтинг обучающегося 20 рейтинговых баллов.

Условия оценки освоения обучающимся дисциплины (модуля) в формате БРСО доводятся преподавателем до сведения обучающихся на первом учебном занятии, а также размещены в свободном доступе в электронной информационно-образовательной среде Университета.

4.2.2. Проведение текущего контроля успеваемости обучающихся по дисциплине (модулю) в соответствии с балльно-рейтинговой системой оценки успеваемости обучающегося

В течение учебного семестра до промежуточной аттестации на основании утвержденной рабочей программы дисциплины (модуля) формируется текущий рейтинг обучающегося. Текущий рейтинг обучающегося складывается как сумма рейтинговых баллов, полученных им в течение учебного семестра по всем видам учебных занятий по дисциплине (модулю).

В процессе текущего контроля оцениваются следующие действия обучающегося, направленные на освоение компетенций в рамках изучения учебной дисциплины:

– академическая активность (посещаемость учебных занятий, самостоятельное изучение содержания учебной дисциплины в электронной информационно-образовательной среде, соблюдение сроков сдачи практических заданий и текущих контрольных мероприятий и др.);

– выполнение и сдача текущих и итогового практических заданий (эссе, рефераты, творческие задания, кейс-задания, лабораторные работы, расчетные задания и др., активное участие в групповых интерактивных занятиях (дискуссии, WiKi-проекты и др.), защита проектов и др.);

– прохождение рубежей текущего контроля, включая соблюдение графика их прохождения в электронной информационно-образовательной среде.

Для планирования расчета текущего рейтинга обучающегося используются следующие пропорции:

Вид учебного действия	Максимальная рейтинговая оценка, баллов
академическая активность	10
практические задания	40
<i>из них: текущие практические задания</i>	20
<i>итоговое практическое задание</i>	20
рубежи текущего контроля	30
ИТОГО:	80

В течение учебного семестра по дисциплине (модулю) обучающимся должен быть накоплен текущий рейтинг не менее 52 рейтинговых баллов (65% от максимального значения текущего рейтинга).

Необходимыми условиями допуска обучающегося к промежуточной аттестации по дисциплине являются положительное прохождение обучающимся не менее 65% рубежей текущего контроля с накоплением не менее 65% максимального рейтингового балла за каждый рубеж текущего контроля и положительное выполнение итогового практического задания с накоплением не менее 65% максимального рейтингового балла, установленного за итоговое практическое задание.

Невыполнение вышеуказанных условий является текущей академической задолженностью, которая должна быть ликвидирована обучающимся до контрольного мероприятия промежуточной аттестации.

Сведения о наличии у обучающихся текущей академической задолженности, сроках и порядке добора рейтинговых баллов для её ликвидации доводятся до обучающихся педагогическим работником.

В случае неликвидации текущей академической задолженности, педагогический работник обязан во время контрольного мероприятия промежуточной аттестации поставить обучающемуся 0 рейтинговых баллов. В этом случае ликвидация текущей академической задолженности возможна в периоды проведения повторной промежуточной аттестации.

4.2.3. Проведение промежуточной аттестации обучающихся по дисциплине (модулю) в соответствии с балльно-рейтинговой системой оценки успеваемости обучающегося

Промежуточная аттестация по дисциплине (модулю) проводится в соответствии с Положением о промежуточной аттестации обучающихся по основным профессиональным образовательным программам в Российском государственном социальном университете и Положением о балльно-рейтинговой системе оценки успеваемости обучающихся по основным профессиональным образовательным программам в Российском государственном социальном университете в действующей редакции.

На промежуточную аттестацию отводится 20 рейтинговых баллов.

Ответы обучающегося на контрольном мероприятии промежуточной аттестации оцениваются педагогическим работником по 20 - балльной шкале, а итоговая оценка по дисциплине (модулю) выставляется по пятибалльной системе для дифференцированного зачета.

Критерии выставления оценки определяются Положением о балльно-рейтинговой системе оценки успеваемости обучающихся по основным профессиональным образовательным программам высшего образования - программам бакалавриата, программам специалитета, программам магистратуры в Российском государственном социальном университете.

В процессе определения рубежного рейтинга обучающегося используется следующая шкала:

Рубежный рейтинг	Критерии оценки освоения обучающимся учебной дисциплины в ходе контрольных мероприятий промежуточной аттестации
19-20 рейтинговых баллов	обучающийся глубоко и прочно усвоил программный материал, исчерпывающе, последовательно, грамотно и логически стройно его излагает, тесно увязывает с задачами и будущей деятельностью, не затрудняется с ответом при видоизменении задания, свободно справляется с задачами и практическими заданиями, правильно обосновывает принятые решения, умеет самостоятельно обобщать и излагать материал, не допуская ошибок
16-18 рейтинговых баллов	обучающийся твердо знает программный материал, грамотно и по существу излагает его, не допуская существенных неточностей в ответе на вопрос, может правильно применять теоретические положения и владеет необходимыми умениями и навыками при выполнении практических заданий
13-15 рейтинговых баллов	обучающийся освоил основной материал, но не знает отдельных деталей, допускает неточности, недостаточно правильные формулировки, нарушает последовательность в изложении программного материала и испытывает затруднения в выполнении практических заданий
1-12 рейтинговых баллов	обучающийся не знает значительной части программного материала, допускает существенные ошибки, с большими затруднениями выполняет практические задания

0 рейтинговых баллов	не аттестован
-------------------------	---------------

4.3. Перечень заданий для проведения текущей и промежуточной оценки знаний, умений, навыков и (или) опыта деятельности, характеризующих этапы формирования компетенций

4.3.1. Оценочные материалы для проведения текущей аттестации и рубежного контроля, обучающихся по дисциплине (модулю)

Перечень вопросов рубежного контроля и текущей аттестации

№ п/п	Контролируемые разделы дисциплины	Код контролируемой компетенций	Форма рубежного контроля	Вопросы/задания рубежного контроля
1.	Раздел 1. Понятие, сущность, виды и причины коррупции и история противодействия коррупции	УК-10	устный опрос	<ol style="list-style-type: none">1. Раскройте понятие, сущность, виды и причины коррупции.2. Назовите социально-экономические последствия коррупции.3. Дайте классификацию коррупционных факторов в зависимости от ее причин.
2.	Раздел 2. Коррупция как часть теневых экономических отношений	УК-10	устный опрос	<ol style="list-style-type: none">1. Охарактеризуйте коррупцию как часть теневых экономических отношений.2. Перечислите факторы, способствующие развитию теневой экономики: социальные, финансово-экономические, правовые, административные, общественно-политические.
3.	Раздел 3. Правовые основы противодействия коррупции	УК-11	устный опрос	<ol style="list-style-type: none">1. Раскройте становление коррупционных отношений в истории Российского общества.

				<ol style="list-style-type: none"> 2. Раскройте предпосылки, особенности и тенденции развития международного сотрудничества в сфере противодействия коррупции. 3. Проанализируйте зарождение, совершенствование нормативной правовой базы, регулирующей противодействие коррупции. 4. Перечислите международные антикоррупционные стандарты, нормативные правовые акты. 5. Охарактеризуйте нормативно-правовую основу противодействия коррупции. 6. Раскройте содержание и значение Федерального закона от 25 декабря 2008 г. № 273-ФЗ «О противодействии коррупции».
4.	Раздел 4. Организация и основные направления противодействия коррупционной преступности	УК-10	устный опрос	<ol style="list-style-type: none"> 1. Охарактеризуйте виды и формы юридической ответственности за нарушение антикоррупционного законодательства. 2. Проанализируйте ведомственные нормативные акты по вопросам противодействия коррупции. 3. Определите понятие и признаки коррупционного преступления. 4. Раскройте признаки и уголовно-правовая характеристика субъекта коррупционного преступления.

				5. Дайте общую характеристику коррупционных преступлений в сфере государственной и муниципальной службы.
5.	Раздел 5. Криминологическая характеристика коррупционной преступности	УК-11	устный опрос	<ol style="list-style-type: none"> 1. Раскройте уголовно-правовую характеристику злоупотребления должностными полномочиями (ст. 285 УК РФ) и его специальных видов. 2. Раскройте уголовно-правовую характеристику получения взятки (ст. 290 УК РФ). 3. Раскройте уголовно-правовую характеристику дачи взятки (ст. 291 УК РФ). 4. Раскройте уголовно-правовую характеристику посредничества во взяточничестве (ст. 291.1 УК РФ). 5. Раскройте уголовно-правовую характеристику мелкого взяточничества (ст. 291.2 УК РФ). 6. Раскройте уголовно-правовую характеристику коммерческого подкупа (ст. 204 УК РФ). 7. Раскройте уголовно-правовую характеристику служебного подлога (ст. 292 УК РФ).

				<p>8. Раскройте уголовно-правовую характеристику нецелевого расходования бюджетных средств, средств государственных внебюджетных фондов (ст. 285.1, 285.2 УК РФ).</p> <p>9. Раскройте уголовно-правовую характеристику незаконного участия в предпринимательской деятельности (ст. 289 УК РФ).</p>
6.	Раздел 6. Международное сотрудничество Российской Федерации в области противодействия коррупции	УК-10	устный опрос	<p>1. Предпосылки, особенности и тенденции развития международного сотрудничества в сфере противодействия коррупции.</p> <p>2. Анализ зарождения, совершенствование нормативной правовой базы, регулирующей противодействие коррупции.</p> <p>3. Международные антикоррупционные стандарты, нормативные правовые акты противодействия коррупции.</p>

4.3.2. Оценочные материалы для проведения промежуточной аттестации обучающихся по дисциплине (модулю)

Вопросы/задания для проведения промежуточной аттестации обучающихся по дисциплине (модулю)

Коды контролируемой компетенций	Вопросы /задания
УК-10	<ol style="list-style-type: none">1. Раскройте понятие, сущность, виды и причины коррупции.2. Назовите социально-экономические последствия коррупции.3. Дайте классификацию коррупционных факторов в зависимости от ее причин.4. Охарактеризуйте коррупцию как часть теневых экономических отношений.5. Перечислите факторы, способствующие развитию теневой экономики: социальные, финансово-экономические, правовые, административные, общественно-политические.6. Раскройте становление коррупционных отношений в истории Российского общества.7. Раскройте предпосылки, особенности и тенденции развития международного сотрудничества в сфере противодействия коррупции.8. Проанализируйте зарождение, совершенствование нормативной правовой базы, регулирующей противодействие коррупции.9. Перечислите международные антикоррупционные стандарты, нормативные правовые акты.10. Охарактеризуйте нормативно-правовую основу противодействия коррупции.11. Раскройте содержание и значение Федерального закона от 25 декабря 2008 г. № 273-ФЗ «О противодействии коррупции».12. Раскройте национальный план противодействия коррупции: его содержание и значение.13. Проанализируйте нормы трудового законодательства в сфере противодействия коррупции.

	<p>14. Опишите нормы гражданского законодательства и предупреждение коррупции.</p> <p>15. Раскройте административно-правовые антикоррупционные нормы.</p> <p>16. Охарактеризуйте виды и формы юридической ответственности за нарушение антикоррупционного законодательства.</p> <p>17. Проанализируйте ведомственные нормативные акты по вопросам противодействия коррупции.</p> <p>18. Определите понятие и признаки коррупционного преступления.</p> <p>19. Раскройте признаки и уголовно-правовая характеристика субъекта коррупционного преступления.</p> <p>20. Дайте общую характеристику коррупционных преступлений в сфере государственной и муниципальной службы.</p>
<p>УК-11</p>	<p>1. Раскройте уголовно-правовую характеристику злоупотребления должностными полномочиями (ст. 285 УК РФ) и его специальных видов.</p> <p>2. Раскройте уголовно-правовую характеристику получения взятки (ст. 290 УК РФ).</p> <p>3. Раскройте уголовно-правовую характеристику дачи взятки (ст. 291 УК РФ).</p> <p>4. Раскройте уголовно-правовую характеристику посредничества во взяточничестве (ст. 291.1 УК РФ).</p> <p>5. Раскройте уголовно-правовую характеристику мелкого взяточничества (ст. 291.2 УК РФ).</p> <p>6. Раскройте уголовно-правовую характеристику коммерческого подкупа (ст. 204 УК РФ).</p> <p>7. Раскройте уголовно-правовую характеристику служебного подлога (ст. 292 УК РФ).</p> <p>8. Раскройте уголовно-правовую характеристику нецелевого расходования бюджетных средств, средств государственных внебюджетных фондов (ст. 285.1, 285.2 УК РФ).</p> <p>9. Раскройте уголовно-правовую характеристику незаконного участия в предпринимательской деятельности (ст. 289 УК РФ).</p>

	<p>10. Определите уровень и причины латентности коррупционных преступлений.</p> <p>11. Перечислите и охарактеризуйте меры предупреждения коррупционной преступности.</p> <p>12. Определите понятие и формы проявления конфликта интересов на государственной службе.</p> <p>13. Определите причины и условия, способствующие возникновению конфликта интересов, предложите меры по их устранению.</p> <p>14. Проанализируйте типовые ситуации конфликта интересов на государственной службе.</p> <p>15. Предложите меры по выявлению и устранению причин и условий, способствующих возникновению конфликта интересов на государственной службе.</p> <p>16. Опишите процедуру урегулирования конфликта интересов.</p> <p>17. Раскройте основные формы проявления коррупции в системе государственной службы.</p> <p>18. Опишите содержание и порядок заполнения справок о доходах, расходах, об имуществе и обязательствах имущественного характера.</p> <p>19. Проанализируйте процесс организации представления государственными служащими сведений о доходах, расходах, об имуществе и обязательствах имущественного характера.</p> <p>20. Определите организацию выполнения требований Федерального закона от 3 декабря 2012 г. № 230-ФЗ «О контроле за соответствием расходов лиц, замещающих государственные должности, и иных лиц их доходам».</p>
--	--

РАЗДЕЛ 5. УСЛОВИЯ РЕАЛИЗАЦИИ ДИСЦИПЛИНЫ (МОДУЛЯ)

5.1. Перечень основной и дополнительной учебной литературы для освоения дисциплины (модуля)

5.1.1. Основная литература

4. Амиантова, И. С. Противодействие коррупции : учебное пособие для вузов / И. С. Амиантова. — Москва : Издательство Юрайт, 2022. — 149 с. — (Высшее образование). —

- ISBN 978-5-534-13238-0. — Текст : электронный // Образовательная платформа Юрайт [сайт]. — URL: <https://urait.ru/bcode/497457> (дата обращения: 02.11.2022).
5. Гладких, В. И. Противодействие коррупции на государственной службе : учебное пособие для вузов / В. И. Гладких, В. М. Алиев, В. Г. Степанов-Егиянц. — 2-е изд., перераб. и доп. — Москва : Издательство Юрайт, 2022. — 207 с. — (Высшее образование). — ISBN 978-5-534-09787-0. — Текст : электронный // Образовательная платформа Юрайт [сайт]. — URL: <https://urait.ru/bcode/493903> (дата обращения: 02.11.2022).
 6. Куракин, А. В. Противодействие коррупции посредством применения мер дисциплинарного характера : учебное пособие для вузов / А. В. Куракин, В. Г. Коврова. — Москва : Издательство Юрайт, 2022. — 90 с. — (Высшее образование). — ISBN 978-5-534-12930-4. — Текст : электронный // Образовательная платформа Юрайт [сайт]. — URL: <https://urait.ru/bcode/497557> (дата обращения: 02.11.2022).
 7. Правовые основы противодействия коррупции : учебник и практикум для вузов / А. И. Землин, О. М. Землина, В. М. Корякин, В. В. Козлов ; под общей редакцией А. И. Землина. — Москва : Издательство Юрайт, 2022. — 197 с. — (Высшее образование). — ISBN 978-5-534-09254-7. — Текст : электронный // Образовательная платформа Юрайт [сайт]. — URL: <https://urait.ru/bcode/494730> (дата обращения: 02.11.2022).
 8. Противодействие коррупции : учебник и практикум для вузов / И. В. Левакин, Е. В. Охотский, И. Е. Охотский, М. В. Шедий ; под общей редакцией Е. В. Охотского. — 3-е изд. — Москва : Издательство Юрайт, 2022. — 427 с. — (Высшее образование). — ISBN 978-5-534-06725-5. — Текст : электронный // Образовательная платформа Юрайт [сайт]. — URL: <https://urait.ru/bcode/489752> (дата обращения: 02.11.2022).

5.1.2. Дополнительная литература

1. Амара, М. И. Противодействие коррупции в Российской Федерации. Библиография (1991—2016 гг.) / М. И. Амара, Ю. А. Нисневич, Е. А. Панфилова. — Москва : Издательство Юрайт, 2022. — 284 с. — (Высшее образование). — ISBN 978-5-534-04958-9. — Текст : электронный // Образовательная платформа Юрайт [сайт]. — URL: <https://urait.ru/bcode/506929> (дата обращения: 02.11.2022).
2. Ванновская, О. В. Психология коррупционного поведения государственных служащих : монография / О. В. Ванновская. — 2-е изд., стер. — Москва : Издательство Юрайт, 2022. — 251 с. — (Актуальные монографии). — ISBN 978-5-534-06492-6. — Текст : электронный // Образовательная платформа Юрайт [сайт]. — URL: <https://urait.ru/bcode/492154> (дата обращения: 02.11.2022).
3. Годунов И.В., Николаев С.М. Теоретическое обоснование профессиональной подготовки студентов-юристов к антикоррупционной деятельности // Юридическая мысль. – 2019. – № 2-3 (112-113). – С. 39–44.
4. Годунов И.В., Николаев С.М. Подготовка студентов-юристов к антикоррупционной деятельности // В сборнике: Противодействие коррупционной преступности: проблемы и пути решения. материалы международных научно-практических круглых столов, проведенных в БФУ им. И. Канта. Под редакцией Т.С. Волчецкой, А.В. Куликова. – 2020. – С. 172–176.
5. Дедюхин К.Г., Иванов О.Н., Пароходова К.С. Правовые основы противодействия коррупции в зарубежных странах // В сборнике: Правотворчество и правоприменение в современных условиях: вопросы теории и практики. Сборник научных статей по результатам научно-практической конференции. – Ижевск, 2021. – С. 60–66.
6. Павлов П.В., Годунов И.В., Защитина Е.К. Антикоррупционное образование и просвещение как фактор, способствующий увеличению инвестиционной привлекательности страны // Национальная безопасность / nota bene. – 2021. – № 1. – С. 49–56.

7. Годунов И.В., Филатова Е.В. Антикрупционное просвещение в условиях цифровой трансформации // Управление в экономических и социальных системах. – 2021. – № 3 (9). – С. 27–32.
8. Кабанов, П. А. Антикрупционное процессуальное законодательство субъектов Российской Федерации : монография / П. А. Кабанов, Г. И. Райков, Д. К. Чирков. — Москва : Издательство Юрайт, 2022. — 194 с. — (Актуальные монографии). — ISBN 978-5-534-13428-5. — Текст : электронный // Образовательная платформа Юрайт [сайт]. — URL: <https://urait.ru/bcode/497533> (дата обращения: 02.11.2022).
9. Ледацев С.В., Лёвкин Ю.Д. Об отдельных направлениях антикрупционного образования (в свете Национального плана противодействия кррупции на 2021-2024 годы) // Ученые записки. – 2021. – № 4 (40). – С. 56–58.
10. Лобзов Г.П., Литвинов А.С. Особенности дисциплинарного производство по делам о нарушении законодательства о противодействии кррупции // Вопросы российского и международного права. – 2021. – Т. 11. – № 7А. – С. 25–30.
11. Месилов М.А., Чепурова С.В. Организационно-правовые меры противодействия кррупции в сфере спорта // Аллея науки. – 2021. – Т. 2. – № 5 (56). – С. 11–17.
12. Минблеев А.В., Евсиков К.С. Информационные технологии противодействия кррупции // Журнал Сибирского федерального университета. Серия: Гуманитарные науки. – 2021. – Т. 14. – № 11. – С. 1674–1689.
13. Нисневич, Ю. А. Политика и кррупция: кррупция как фактор мирового политического процесса : монография / Ю. А. Нисневич. — Москва : Издательство Юрайт, 2022. — 240 с. — (Актуальные монографии). — ISBN 978-5-534-04729-5. — Текст : электронный // Образовательная платформа Юрайт [сайт]. — URL: <https://urait.ru/bcode/492793> (дата обращения: 02.11.2022).
14. Рашева Н.Ю. Роль общественного контроля как меры противодействия кррупции // Вопросы российского и международного права. – 2022. – Т. 12. – № 1А. – С. 266–283.
15. Решетников, М. М. Психология кррупции. Утопия и антиутопия : монография / М. М. Решетников. — 2-е изд. — Москва : Издательство Юрайт, 2022. — 101 с. — (Актуальные монографии). — ISBN 978-5-534-09868-6. — Текст : электронный // Образовательная платформа Юрайт [сайт]. — URL: <https://urait.ru/bcode/493466> (дата обращения: 02.11.2022).
16. Роберт И.В., Годунов И.В. Подготовка педагогических кадров в области антикрупционного образования и просвещения в условиях цифровой трансформации // В книге: Инновационные процессы в высшем и профессиональном образовании и профессиональном обучении. Коллективная монография. Авторы-составители: Е.Н. Геворкян, Н.Д. Подуфалов, М.Н. Стриханов. – Москва, 2021. – С. 210–219.
17. Сафонов В.Н., Агаев Г.А.О. К вопросу о системности противодействия кррупции // В сборнике: Научная сессия ГУАП: Гуманитарные науки. Сборник докладов Научной сессии. – Санкт-Петербург, 2022. – С. 165–168.
18. Склад Е.М., Пономарев А.В. Контроль за исполнением международно-правовых обязательств государств в сфере противодействия кррупции: проблемы корректности индекса восприятия кррупции // Modern Science. – 2022. – № 6-1. – С. 243–247.
19. Стефашкин Н.С. Управление кррупционными рисками. деловая этика и противодействие кррупции // Теория права и межгосударственных отношений. – 2021. – Т. 2. – № 5 (17). – С. 255–265.

20. Суфьянова Ю.З. Нормативно-правовое регулирование противодействия коррупции в системе муниципальной службы на федеральном уровне // Инновации. Наука. Образование. – 2021. – № 46. – С. 469–480.
21. Файзулина В.А., Попова Д.Д., Пшеничный В.А. Роль политических элит в вопросе противодействия коррупции // Академия педагогических идей Новация. Серия: Студенческий научный вестник. – 2021. – № 10. – С. 36–41.
22. Шереги, Ф. Э. Социология девиации : монография / Ф. Э. Шереги. — 2-е изд., испр. и доп. — Москва : Издательство Юрайт, 2022. — 332 с. — (Актуальные монографии). — ISBN 978-5-534-10812-5. — Текст : электронный // Образовательная платформа Юрайт [сайт]. — URL: <https://urait.ru/bcode/492967> (дата обращения: 02.11.2022).

5.2 Перечень ресурсов информационно-коммуникационной сети «Интернет», необходимых для освоения дисциплины (модуля)

№ №	Название электронного ресурса	Описание электронного ресурса	Используемый для работы адрес
1.	ЭБС «Университетская библиотека онлайн»	Электронная библиотека, обеспечивающая доступ высших и средних учебных заведений, публичных библиотек и корпоративных пользователей к наиболее востребованным материалам по всем отраслям знаний от ведущих российских издательств	http://biblioclub.ru/
2.	Научная электронная библиотека eLIBRARY.ru	Крупнейший российский информационно-аналитический портал в области науки, технологии, медицины и образования, содержащий рефераты и полные тексты более 34 млн научных публикаций и патентов	http://elibrary.ru/
3.	Образовательная платформа Юрайт	Электронно-библиотечная система для ВУЗов, ССУЗов, обеспечивающая доступ к учебникам, учебной и методической литературе по различным дисциплинам.	https://urait.ru/
4.	База данных "EastView"	Полнотекстовая база данных периодических изданий	https://dlib.eastview.com
5.	Электронная библиотека "Grebennikon"	Библиотека предоставляет доступ более чем к 30 журналам, выпускаемых Издательским домом "Гребенников".	https://grebennikon.ru/

5.3 Методические указания для обучающихся по освоению дисциплины (модуля)

Освоение обучающимся дисциплины (модуля) предполагает изучение материалов дисциплины (модуля) на аудиторных занятиях и в ходе самостоятельной работы. Аудиторные занятия проходят в форме лекций, семинаров, практических занятий.

При подготовке к аудиторным занятиям необходимо помнить особенности каждой формы его проведения.

Подготовка к учебному занятию лекционного типа заключается в следующем.

С целью обеспечения успешного обучения обучающийся должен готовиться к лекции, поскольку она является важнейшей формой организации учебного процесса, поскольку:

- знакомит с новым учебным материалом;

- разъясняет учебные элементы, трудные для понимания;
- систематизирует учебный материал;
- ориентирует в учебном процессе.

С этой целью:

- внимательно прочитайте материал предыдущей лекции;
- ознакомьтесь с учебным материалом по учебнику и учебным пособиям с темой прочитанной лекции;
- внесите дополнения к полученным ранее знаниям по теме лекции на полях лекционной тетради;
- запишите возможные вопросы, которые вы зададите лектору на лекции по материалу изученной лекции;
- постарайтесь уяснить место изучаемой темы в своей подготовке;
- узнайте тему предстоящей лекции (по тематическому плану, по информации лектора) и запишите информацию, которой вы владеете по данному вопросу.

Подготовка к занятию семинарского типа

При подготовке и работе во время проведения занятий семинарского типа следует обратить внимание на следующие моменты: на процесс предварительной подготовки, на работу во время занятия, обработку полученных результатов, исправление полученных замечаний.

Предварительная подготовка к учебному занятию семинарского типа заключается в изучении теоретического материала в отведенное для самостоятельной работы время, ознакомление с инструктивными материалами с целью осознания задач практического занятия, техники безопасности при работе с приборами, веществами.

Работа во время проведения учебного занятия семинарского типа включает:

- консультирование студентов преподавателями и вспомогательным персоналом с целью предоставления исчерпывающей информации, необходимой для самостоятельного выполнения предложенных преподавателем задач;
- самостоятельное выполнение заданий согласно обозначенной учебной программой тематики.

Обработка, обобщение полученных результатов проводится обучающимися самостоятельно или под руководством преподавателя (в зависимости от степени сложности поставленных задач). В результате оформляется индивидуальный отчет. Подготовленная к сдаче на контроль и оценку работа сдается преподавателю. Форма отчетности может быть письменная, устная или две одновременно. Главным результатом в данном случае служит получение положительной оценки по каждому практическому занятию. Это является необходимым условием при проведении рубежного контроля и допуска к зачету/дифференцированному. При получении неудовлетворительных результатов обучающийся имеет право в дополнительное время пересдать преподавателю работу до проведения промежуточной аттестации.

5.4 Информационно-технологическое обеспечение образовательного процесса по дисциплины (модуля)

5.4.1. Средства информационных технологий

1. Персональные компьютеры;
2. Средства доступа в Интернет;
3. Проектор.

5.4.2. Лицензионное и свободно распространяемое программное обеспечение, в том числе отечественного производства:

1. Операционная система: Astra Linux SE
2. Пакет офисных программ: LibreOffice
3. Справочная система Консультант+
4. Okular или Acrobat Reader DC
5. Ark или 7-zip
6. User Gate
7. TrueConf (client)

5.4.3. Информационные справочные системы и профессиональные базы данных

№ №	Название электронного ресурса	Описание электронного ресурса	Используемый для работы адрес
1.	ЭБС «Университетская библиотека онлайн»	Электронная библиотека, обеспечивающая доступ высших и средних учебных заведений, публичных библиотек и корпоративных пользователей к наиболее востребованным материалам по всем отраслям знаний от ведущих российских издательств	http://biblioclub.ru/
2.	Научная электронная библиотека eLIBRARY.ru	Крупнейший российский информационно-аналитический портал в области науки, технологии, медицины и образования, содержащий рефераты и полные тексты более 34 млн научных публикаций и патентов	http://elibrary.ru/
3.	Образовательная платформа Юрайт	Электронно-библиотечная система для ВУЗов, ССУЗов, обеспечивающая доступ к учебникам, учебной и методической литературе по различным дисциплинам.	https://urait.ru/
4.	База данных "EastView"	Полнотекстовая база данных периодических изданий	https://dlib.eastview.com
5.	Электронная библиотека "Grebennikon"	Библиотека предоставляет доступ более чем к 30 журналам, выпускаемых Издательским домом "Гребенников".	https://grebennikon.ru/

5.5. Материально-техническое обеспечение образовательного процесса по дисциплине (модулю)

Для изучения дисциплины (модуля) используются:

Учебная аудитория для занятий лекционного типа оснащена специализированной мебелью (стол для преподавателя, парты, стулья, доска для написания мелом); техническими средствами обучения (видеопроекторное оборудование, средства звуковоспроизведения, экран и имеющие выход в сеть Интернет).

Учебная аудитория для занятий семинарского типа: оснащена специализированной мебелью (стол для преподавателя, парты, стулья, доска для написания мелом); техническими

средствами обучения (видеопроекторное оборудование, средства звуковоспроизведения, экран и имеющие выход в сеть Интернет).

Помещения для самостоятельной работы обучающихся: оснащены специализированной мебелью (парты, стулья) техническими средствами обучения (персональные компьютеры с доступом в сеть Интернет и обеспечением доступа в электронно-информационную среду университета, программным обеспечением).

5.6. Образовательные технологии

При реализации дисциплины (модуля) применяются различные образовательные технологии, в том числе технологии электронного обучения.

Освоение дисциплины (модуля) предусматривает использование в учебном процессе активных и интерактивных форм проведения учебных занятий в форме деловых и ролевых игр, разбор конкретных ситуаций, психологические и иные тренинги в сочетании с внеаудиторной работой с целью формирования и развития **профессиональных** навыков обучающихся.

При освоении дисциплины (модуля) предусмотрено применением электронного обучения и дистанционных образовательных технологий.

Учебные часы дисциплины (модуля) предусматривают классическую контактную работу преподавателя с обучающимся в аудитории и контактную работу посредством электронной информационно-образовательной среды в синхронном и асинхронном режиме (вне аудитории) посредством применения возможностей компьютерных технологий (электронная почта, электронный учебник, тестирование, вебинар, видеофильм, презентация, форум и др.).

В рамках дисциплины (модуля) предусмотрены встречи с руководителями и работниками организаций, деятельность которых связана с *направленностью* реализуемой основной профессиональной образовательной программы.

ЛИСТ РЕГИСТРАЦИИ ИЗМЕНЕНИЙ

№ п/п	Содержание изменения	Реквизиты документа об утверждении изменения	Дата введения изменения
1.	Утверждена и введена в действие решением Ученого совета факультета на основании Федерального государственного образовательного стандарта, утвержденного приказом Министерства науки и высшего образования Российской Федерации от 12.08.2020 г № 954	Протокол заседания Ученого совета факультета № 9__ от «26» апреля 2023 года	01.09.2023
2.	*	Протокол заседания Ученого совета факультета № ____ от «__» _____ 20__ года	__-__-____
3.	*	Протокол заседания Ученого совета факультета № ____ от «__» _____ 20__ года	__-__-____
4.	*	Протокол заседания Ученого совета факультета № ____ от «__» _____ 20__ года	__-__-____



**МИНИСТЕРСТВО НАУКИ И ВЫСШЕГО ОБРАЗОВАНИЯ
РОССИЙСКОЙ ФЕДЕРАЦИИ**
**Филиал федерального государственного бюджетного
образовательного учреждения высшего образования
«РОССИЙСКИЙ ГОСУДАРСТВЕННЫЙ СОЦИАЛЬНЫЙ
УНИВЕРСИТЕТ» в г. Сочи Краснодарского края**



УТВЕРЖДАЮ
И.о. директора филиала РГСУ в
г. Сочи Краснодарского края
З.А. Еремина
«18» августа 2023 г.

РАБОЧАЯ ПРОГРАММА ДИСЦИПЛИНЫ (МОДУЛЯ)
ОСНОВЫ ПРОФИЛАКТИКИ И ПРОТИВОДЕЙСТВИЯ ТЕРРОРИЗМУ И ЭКСТРЕМИЗМУ

Направление подготовки

38.03.01 «Экономика»

Направленность

«Экономика и управление предприятием»

**ОБРАЗОВАТЕЛЬНАЯ ПРОГРАММА ВЫСШЕГО ОБРАЗОВАНИЯ -
ПРОГРАММА БАКАЛАВРИАТА**

Форма обучения
Очная, очно-заочная

Сочи, 2023

СОДЕРЖАНИЕ

РАЗДЕЛ 1. ПАСПОРТ РАБОЧЕЙ ПРОГРАММЫ ДИСЦИПЛИНЫ (МОДУЛЯ)	4
1.1 Цель и задачи дисциплины (модуля).....	4
1.2 Планируемые результаты обучения по дисциплине (модулю) в рамках планируемых результатов освоения основной профессиональной образовательной программы высшего образования – программы бакалавриата/специалитета соотнесенные с установленными индикаторами достижения компетенций.....	4
РАЗДЕЛ 2. СТРУКТУРА И СОДЕРЖАНИЕ ДИСЦИПЛИНЫ (МОДУЛЯ)	5
2.1 Объем дисциплины (модуля), включая контактную работу обучающегося с педагогическими работниками и самостоятельную работу обучающегося	5
2.2. Учебно-тематический план дисциплины (модуля).....	5
2.3. Содержание дисциплины (модуля).....	11
РАЗДЕЛ 3. УЧЕБНО-МЕТОДИЧЕСКОЕ ОБЕСПЕЧЕНИЕ САМОСТОЯТЕЛЬНОЙ РАБОТЫ ОБУЧАЮЩИХСЯ ПО ДИСЦИПЛИНЕ (МОДУЛЮ)	15
3.1. Виды самостоятельной работы обучающихся по дисциплине (модулю).....	15
3.2. Задания для самостоятельной работы	15
3.3. Методические указания к самостоятельной работе по дисциплине (модулю)	17
РАЗДЕЛ 4. ОЦЕНОЧНЫЕ МАТЕРИАЛЫ ПО ДИСЦИПЛИНЕ (МОДУЛЮ)	18
4.1. Форма промежуточной аттестации обучающегося по дисциплине (модулю)	18
4.2. Оценочные материалы, определяющие процедуры оценивания знаний, умений, навыков и (или) опыта деятельности, характеризующих этапы формирования компетенций.....	18
4.2.1. Организационные основы применения балльно-рейтинговой системы оценки успеваемости обучающихся по дисциплине (модулю).....	18
4.2.2. Проведение текущего контроля успеваемости обучающихся по дисциплине (модулю) в соответствии с балльно-рейтинговой системой оценки успеваемости обучающегося.....	19
4.2.3. Проведение промежуточной аттестации обучающихся по дисциплине (модулю) в соответствии с балльно-рейтинговой системой оценки успеваемости обучающегося.....	20
4.3. Перечень заданий для проведения текущей и промежуточной оценки знаний, умений, навыков и (или) опыта деятельности, характеризующих этапы формирования компетенций.....	21
4.3.1. Оценочные материалы для проведения текущей аттестации и рубежного контроля, обучающихся по дисциплине (модулю).....	21
4.3.2. Оценочные материалы для проведения промежуточной аттестации обучающихся по дисциплине (модулю).....	24
РАЗДЕЛ 5. УСЛОВИЯ РЕАЛИЗАЦИИ ДИСЦИПЛИНЫ (МОДУЛЯ)	25
5.1. Перечень основной и дополнительной учебной литературы для освоения дисциплины (модуля).....	25
5.1.1. Основная литература.....	25
5.1.2. Дополнительная литература.....	25
5.2 Перечень ресурсов информационно-коммуникационной сети «Интернет», необходимых для освоения дисциплины (модуля)	25
5.3 Методические указания для обучающихся по освоению дисциплины (модуля).....	26
5.4 Информационно-технологическое обеспечение образовательного процесса по дисциплины (модуля)	27
5.4.1. Средства информационных технологий	27
5.4.2. Лицензионное и свободно распространяемое программное обеспечение, в том числе отечественного производства:.....	27
5.4.3. Информационные справочные системы и профессиональные базы данных	27
5.5. Материально-техническое обеспечение образовательного процесса по дисциплине (модулю)	28
5.6. Образовательные технологии.....	28
ЛИСТ РЕГИСТРАЦИИ ИЗМЕНЕНИЙ	29


Рабочая программа дисциплины (модуля) «Основы профилактики и противодействия терроризму и экстремизму» разработана на основании федерального государственного образовательного стандарта высшего образования – *бакалавриата* по направлению подготовки *38.03.01 Экономика*, утвержденного приказом Министерства науки и высшего образования Российской Федерации от 12.08.2020 г № 954, учебного плана по основной профессиональной образовательной программе высшего образования - программы *бакалавриата* по направлению подготовки *38.03.01 Экономика* (далее – «ОПОП»).

Рабочая программа дисциплины (модуля) разработана: Афонин Михаил Викторович, к.ю.н., доцент, зав. кафедрой социально-политических институтов, процессов и технологий.

Рабочая программа дисциплины (модуля) обсуждена и утверждена на заседании кафедры социально-политических институтов, процессов и технологий.

Протокол № 10 от «30» мая 2023 года.

Заведующий кафедрой
к.ю.н., доцент



(подпись)

М.В. Афонин

РАЗДЕЛ 1. ПАСПОРТ РАБОЧЕЙ ПРОГРАММЫ ДИСЦИПЛИНЫ (МОДУЛЯ)

1.1 Цель и задачи дисциплины (модуля)

Целями освоения дисциплины «Основы профилактики и противодействия терроризму и экстремизму» являются:

- формирование у студентов комплексного представления о законодательных и теоретических основах борьбы с терроризмом, а также умений по их практической реализации;
- формирование умения в определенном законом порядке принимать законные решения и выполнять действия;
- усвоения комплекса современных юридических знаний, умений и навыков, касающиеся применения мер установленных действующим законодательством, необходимых для профессиональной деятельности

Задачи дисциплины «Основы профилактики и противодействия терроризму и экстремизму»:

- сформировать у обучающихся представление о терроризме как о негативном социальном явлении, обладающей повышенной общественной опасностью, рассмотреть основные аспекты его вредности;
- изучить международную правовую базу противодействия терроризму;
- проанализировать содержание составов преступлений, связанных с террористической деятельностью, предусмотренных УК РФ, их квалифицированных видов;
- сформировать навыки уголовно-правовой оценки террористических преступлений, т.е., совершать юридические действия в точном соответствии с законом и юридически правильно квалифицировать факты совершения соответствующих посягательств;
- рассмотреть подходы к профилактике названного явления на основе изучения причин и условий распространения его в современном мире;
- сформировать навыки работы с нормативным материалом и материалами судебной практики.

1.2 Планируемые результаты обучения по дисциплине (модулю) в рамках планируемых результатов освоения основной профессиональной образовательной программы высшего образования – программы *бакалавриата/специалитета* соотнесенные с установленными индикаторами достижения компетенций

Процесс освоения дисциплины (модуля) направлен на формирование у обучающихся следующих универсальных компетенций: УК-11 в соответствии с учебным планом.

В результате освоения дисциплины (модуля) обучающийся должен продемонстрировать следующие результаты:

Категория компетенций (при наличии)	Код компетенции Формулировка компетенции	Код и наименование индикатора достижения компетенции	Результаты обучения
Гражданская позиция	УК-11. Способен формировать нетерпимое отношение к коррупционному поведению	УК-11.1 Проявляет нетерпимое отношение к коррупционному поведению, уважительно относится к праву и закону	Знать: понятие, содержание, формы проявления терроризма и экстремизма; действующие правовые нормы, обеспечивающие борьбу с коррупцией, проявлениями экстремизма и терроризма в

		<p>УК-11.2 Предупреждает коррупционные риски в профессиональной деятельности; исключает вмешательство в свою профессиональную деятельность в случаях склонения к коррупционным правонарушениям</p> <p>УК-11.3 Знает и соблюдает действующие правовые нормы, обеспечивающие борьбу с коррупцией в различных областях жизнедеятельности, а также способы профилактики коррупции и формирования нетерпимого отношения к ней</p>	<p>различных областях жизнедеятельности, в том числе в профессиональной;</p> <p>Уметь: осуществлять толкование и сравнительный анализ международного и и российского законодательства; давать правовую оценку конкретной ситуации.</p> <p>Владеть: навыками формирования предложений по совершенствованию правозащитных механизмов.</p>
--	--	--	---

РАЗДЕЛ 2. СТРУКТУРА И СОДЕРЖАНИЕ ДИСЦИПЛИНЫ (МОДУЛЯ)

2.1 Объем дисциплины (модуля), включая контактную работу обучающегося с педагогическими работниками и самостоятельную работу обучающегося

Общая трудоемкость дисциплины (модуля) составляет 2 зачетные единицы.

Очная форма обучения

Вид учебной работы	Всего часов	Семестры	
		1	2
Контактная работа обучающихся с педагогическими работниками	36		36
Лекции	20		20
Практические занятия	16		16
Самостоятельная работа обучающихся	27		27
Контроль промежуточной аттестации	9		9
Форма промежуточной аттестации	зачет		зачет
ОБЪЕМ ДИСЦИПЛИНЫ (МОДУЛЯ) В ЧАСАХ	72		72

Очно-заочная форма обучения

Вид учебной работы	Всего часов	Семестры	
		1	2

Контактная работа обучающихся с педагогическими работниками	24	24	
Лекции	16	16	
Практические занятия	8	8	
Самостоятельная работа обучающихся	39	39	
Контроль промежуточной аттестации	9	9	
Форма промежуточной аттестации	зачет	зачет	
ОБЪЕМ ДИСЦИПЛИНЫ (МОДУЛЯ) В ЧАСАХ	72	72	

2.2. Учебно-тематический план дисциплины (модуля)

Очной формы обучения

Раздел, тема	Виды учебной работы, академических часов											
	Всего	Самостоятельная работа	Контактная работа обучающихся с педагогическими работниками									
			Всего	Лекционные занятия	из них: в форме практической подготовки		Семинарские/практические занятия	из них: в форме практической подготовки		Лабораторные занятия	из них: в форме практической подготовки	
					Консультации / Иная контактная работа	из них: в форме практической подготовки						
Семестр 2												
Раздел 1. Правовые и организационные основы противодействия терроризму в Российской Федерации	31	13	18	10		8						
Тема 1.1. Терроризм: понятие сущность, современные тенденции. Факторы, влияющие на распространение терроризма в Российской Федерации.	8	3	5	3		2						
Тема 1.2. Общая характеристика общегосударственной системы противодействия терроризму в Российской Федерации. Правовое регулирование	8	3	5	3		2						

Раздел, тема	Виды учебной работы, академических часов										
	Всего	Самостоятельная работа	Контактная работа обучающихся с педагогическими работниками								
			Всего	Лекционные занятия	<i>из них: в форме практической подготовки</i>	Семинарские/практические занятия	<i>из них: в форме практической подготовки</i>	Лабораторные занятия	<i>из них: в форме практической подготовки</i>	Консультации / Иная контактная работа	<i>из них: в форме практической подготовки</i>
противодействия терроризму в Российской Федерации.											
Тема 1.3. Ресурсное обеспечение общегосударственной системы противодействия терроризму в Российской Федерации	7	3	4	2		2					
Тема 1.4. Основные направления международного сотрудничества в области противодействия терроризму	8	4	4	2		2					
Раздел 2. Деятельность органов государственной власти и местного самоуправления по профилактике и борьбе с терроризмом, а также минимизации и (или) ликвидации последствий его проявлений терроризма в Российской Федерации	32	14	18	10		8					
Тема 2.1. Правовые и организационные основы профилактики терроризма. Организация и проведение мониторинга состояния общегосударственной системы противодействия терроризму в Российской Федерации	8	3	5	3		2					
Тема 2.2. Организация противодействия идеологии терроризма в Российской Федерации. Организация деятельности по обеспечению антитеррористической защищенности объектов	8	3	5	3		2					

Раздел, тема	Виды учебной работы, академических часов									
	Всего	Самостоятельная работа	Контактная работа обучающихся с педагогическими работниками							
			Всего	Лекционные занятия <i>из них: в форме практической подготовки</i>	Семинарские/практические занятия <i>из них: в форме практической подготовки</i>	Лабораторные занятия <i>из них: в форме практической подготовки</i>	Консультации / Иная контактная работа <i>из них: в форме практической подготовки</i>			
(территорий) и мест массового пребывания людей										
Тема 2.3. Уровни террористической опасности и порядок их установления. Организация деятельности по борьбе с терроризмом.	8	4	4	2		2				
Тема 2.4. Содержание деятельности по минимизации и (или) ликвидации последствий террористических проявлений	8	4	4	2		2				
Контроль промежуточной аттестации (час)	9									
Форма промежуточной аттестации	зачет									
Итого по дисциплине (модулю), часов	72	27	36	20		16				

Очно-заочная форма обучения

Раздел, тема	Виды учебной работы, академических часов									
	Всего	Самостоятельная работа	Контактная работа обучающихся с педагогическими работниками							
			Всего	Лекционные занятия <i>из них: в форме практической подготовки</i>	Семинарские/практические занятия <i>из них: в форме практической подготовки</i>	Лабораторные занятия <i>из них: в форме практической подготовки</i>	Консультации / Иная контактная работа <i>из них: в форме практической подготовки</i>			
Семестр 1										

Раздел, тема	Виды учебной работы, академических часов									
	Всего	Самостоятельная работа	Контактная работа обучающихся с педагогическими работниками							
			Всего	Лекционные занятия <i>из них: в форме практической подготовки</i>	Семинарские/практические занятия <i>из них: в форме практической подготовки</i>	Лабораторные занятия <i>из них: в форме практической подготовки</i>	Консультации / Иная контактная работа <i>из них: в форме практической подготовки</i>			
Раздел 1. Правовые и организационные основы противодействия терроризму в Российской Федерации	31	29	12	8		4				
Тема 1.1. Терроризм: понятие сущность, современные тенденции. Факторы, влияющие на распространение терроризма в Российской Федерации.	8	5	3	2		1				
Тема 1.2. Общая характеристика общегосударственной системы противодействия терроризму в Российской Федерации. Правовое регулирование противодействия терроризму в Российской Федерации.	8	5	3	2		1				
Тема 1.3. Ресурсное обеспечение общегосударственной системы противодействия терроризму в Российской Федерации	7	4	3	2		1				
Тема 1.4. Основные направления международного сотрудничества в области противодействия терроризму	8	5	3	2		1				
Раздел 2. Деятельность органов государственной власти и местного самоуправления по профилактике и борьбе с терроризмом, а также минимизации и (или) ликвидации последствий	32	20	12	8		4				

Раздел, тема	Виды учебной работы, академических часов									
	Всего	Самостоятельная работа	Контактная работа обучающихся с педагогическими работниками							
			Всего	Лекционные занятия	<i>из них: в форме практической подготовки</i>	Семинарские/практические занятия	<i>из них: в форме практической подготовки</i>	Лабораторные занятия	<i>из них: в форме практической подготовки</i>	Консультации / Иная контактная работа
его проявлений терроризма в Российской Федерации										
Тема 2.1. Правовые и организационные основы профилактики терроризма. Организация и проведение мониторинга состояния общегосударственной системы противодействия терроризму в Российской Федерации	8	5	3	3		1				
Тема 2.2. Организация противодействия идеологии терроризма в Российской Федерации. Организация деятельности по обеспечению антитеррористической защищенности объектов (территорий) и мест массового пребывания людей	8	5	3	3		1				
Тема 2.3. Уровни террористической опасности и порядок их установления. Организация деятельности по борьбе с терроризмом.	8	5	3	2		1				
Тема 2.4. Содержание деятельности по минимизации и (или) ликвидации последствий террористических проявлений	8	5	3	2		1				
Контроль промежуточной аттестации (час)	9									
Форма промежуточной аттестации	зачет									
Итого по дисциплине (модулю), часов	72	39	24	16		8				

2.3. Содержание дисциплины (модуля)

РАЗДЕЛ 1. ПРАВОВЫЕ И ОРГАНИЗАЦИОННЫЕ ОСНОВЫ ПРОТИВОДЕЙСТВИЯ ТЕРРОРИЗМУ В РОССИЙСКОЙ ФЕДЕРАЦИИ

Перечень изучаемых элементов содержания:

Изучение основ категориального аппарата сферы противодействия терроризму и экстремизму, его ограничений, определение места в системе национального и международного права, изучение их предпосылок возникновения и юридического закрепления. Анализ вопросов борьбы с терроризмом и основ противодействия ему.

Тема 1.1. Терроризм: понятие сущность, современные тенденции. Факторы, влияющие на распространение терроризма в Российской Федерации

Перечень изучаемых элементов содержания:

Рассмотрение исторических предпосылок развития терроризма, а также соответствующей трансформации понятийно-категориального аппарата. Изучение объекта и субъектов террористической деятельности, а также рассмотрения средств материального и нематериального воздействия. Рассмотрение комплекса политических, экономических, социальных, идеологических, этнонациональных и правовых факторов, которые способствуют сохранению террористических угроз в России.

Тема 1.2. Общая характеристика общегосударственной системы противодействия терроризму в Российской Федерации. Правовое регулирование противодействия терроризму в Российской Федерации

Перечень изучаемых элементов содержания:

Изучение субъектов противодействия терроризму, к которым относятся уполномоченные органы государственной власти и органы местного самоуправления, в компетенцию которых входит проведение мероприятий по противодействию терроризму, негосударственные организации и объединения, а также граждане, оказывающие содействие органам государственной власти и органам местного самоуправления в осуществлении антитеррористических мероприятий.

Изучение правовой основы противодействия терроризму в Российской Федерации:

- Конституция Российской Федерации как нормативный правовой акт, имеющий высшую юридическую силу и прямое действие на всей территории страны;
- имплементированные в национальную правовую систему нормы международного права (Россией подписаны и ратифицированы все 13 универсальных конвенций Организации Объединенных Наций в сфере противодействия терроризму, среди которых: Конвенция 1970 г. о борьбе с незаконным захватом воздушных судов, Конвенция 1979 г. о борьбе с захватом заложников. Конвенция 1988 г. о борьбе с незаконными актами, направленными против морского судоходства. Конвенция 1990 г. о маркировке пластических взрывчатых веществ в целях их обнаружения.
- Конвенция 2005 г. о борьбе с актами ядерного терроризма и др.);
- федеральные законы (от 6 марта 2006 г. No 35-ФЗ «О противодействии терроризму», от 28 декабря 2010 г. No 390-ФЗ «О безопасности», от 3 апреля 1995 г. No 40-ФЗ «О федеральной службе безопасности» и др.);
- подзаконные нормативные правовые акты (Указ Президента Российской Федерации от 15 февраля 2006 г. No116 «О мерах по противодействию терроризму», Указ Президента Российской Федерации от 26 декабря 2015 г. No 664 «О мерах по совершенствованию государственного управления в области противодействия терроризму», постановление Правительства Российской Федерации от 4 мая 2008 г. No 333 «О компетенции федеральных органов исполнительной власти, руководство деятельностью которых осуществляет Правительство Российской Федерации, в области противодействия терроризму», ведомственные нормативные правовые акты).

Тема 1.3. Ресурсное обеспечение общегосударственной системы противодействия терроризму в Российской Федерации

Перечень изучаемых элементов содержания:

Рассматриваются вопросы материально-технического обеспечения, а также финансирования органов общегосударственной системы противодействия терроризму в Российской Федерации. Изучена кадровая политика данной системы.

Тема 1.4. Основные направления международного сотрудничества в области противодействия терроризму

Перечень изучаемых элементов содержания:

Изучение форм международного сотрудничества в области противодействия терроризму. Рассмотрение механизмов Организации Объединенных Наций, Организации по безопасности и сотрудничеству в Европе, Европейского союза, Шанхайской организации сотрудничества, Содружества Независимых Государств, Организации Договора о коллективной безопасности, Лиги арабских государств, других международных организаций универсального (глобального), регионального и субрегионального уровней и образованных ими рабочих и консультативных органов.

ЗАДАНИЯ К ПРАКТИЧЕСКИМ ЗАНЯТИЯМ РАЗДЕЛА 1

Тема практического занятия 1: Общая характеристика общегосударственной системы противодействия терроризму в Российской Федерации. Правовое регулирование противодействия терроризму в Российской Федерации.

Форма практического задания 1: сравнительно-правовое исследование.

Студентам предлагается провести сравнительно-правовое исследование антитеррористического законодательства России и зарубежной страны, найти схожее и отличное.

Тема практического занятия 2: Основные направления международного сотрудничества в области противодействия терроризму

Форма практического задания 2: групповое обсуждение.

Примерный перечень вопросов:

1. Какие международные организации участвуют в развитии и совершенствовании международного сотрудничества в области противодействия терроризму?
2. Назовите основные конвенции ООН по противодействию терроризму.
3. Перечислите основные направления международного сотрудничества России в сфере противодействия терроризму.
4. Раскройте и охарактеризуйте основные уровни антитеррористического сотрудничества.
5. Опишите формы, методы и виды международного антитеррористического сотрудничества.
6. Каковы перспективы развития международного сотрудничества в области противодействия терроризму?

РУБЕЖНЫЙ КОНТРОЛЬ К РАЗДЕЛУ 1

форма рубежного контроля – устный опрос.

РАЗДЕЛ 2. ДЕЯТЕЛЬНОСТЬ ОРГАНОВ ГОСУДАРСТВЕННОЙ ВЛАСТИ И МЕСТНОГО САМОУПРАВЛЕНИЯ ПО ПРОФИЛАКТИКЕ И БОРЬБЕ С ТЕРРОРИЗМОМ, А ТАКЖЕ МИНИМИЗАЦИИ И (ИЛИ) ЛИКВИДАЦИИ ПОСЛЕДСТВИЙ ЕГО ПРОЯВЛЕНИЙ ТЕРРОРИЗМА В РОССИЙСКОЙ ФЕДЕРАЦИИ

Перечень изучаемых элементов содержания:

Изучение правовых и организационных основ профилактики терроризма, организации и проведения мониторинга состояния общегосударственной системы противодействия терроризму в Российской Федерации. Изучить уровни террористической опасности и порядок их установления.

Тема 2.1. Правовые и организационные основы профилактики терроризма. Организация и проведение мониторинга состояния общегосударственной системы противодействия терроризму в Российской Федерации

Перечень изучаемых элементов содержания:

Изучение действующего законодательства РФ в сфере профилактики терроризма. Рассмотрение методов общей и индивидуальной профилактики, а также форм профилактического воздействия:

- правовое просвещение и правовое информирование;
- профилактическая беседа;
- объявление официального предостережения о недопустимости действий, создающих условия для совершения правонарушений, либо недопустимости продолжения антиобщественного поведения;
- профилактический учет;
- внесение представления об устранении способствующих совершению правонарушения: причин и условий, профилактический надзор;
- социальная адаптация;
- ресоциализация;
- социальная реабилитация;
- помощь лицам, пострадавшим от правонарушений или подверженным риску стать таковыми.

Тема 2.2. Организация противодействия идеологии терроризма в Российской Федерации. Организация деятельности по обеспечению антитеррористической защищенности объектов(территорий) и мест массового пребывания людей

Перечень изучаемых элементов содержания:

Изучение идеологии терроризма (идеологии насилия), под которой понимается совокупность идей, концепций, верований, догматов, целевых установок, лозунгов, обосновывающих необходимость террористической деятельности и направленных на мобилизацию людей для участия в ней. Рассмотрение организационных основ противодействия терроризму, в формировании которых участвуют Президент Российской Федерации, Правительство Российской Федерации, федеральные органы исполнительной власти, высшие должностные лица субъекта Российской Федерации (руководители высших исполнительных органов государственной власти субъектов Российской Федерации), высшие исполнительные органы государственной власти субъектов Российской Федерации и органы местного самоуправления.

Тема 2.3. Уровни террористической опасности и порядок их установления. Организация деятельности по борьбе с терроризмом.

Перечень изучаемых элементов содержания:

Изучение порядка определения уровней террористической опасности в Российской Федерации, также порядка их установления. Рассмотрения борьбы с терроризмом, под которой понимается деятельность уполномоченных органов государственной власти по выявлению, предупреждению, пресечению террористической деятельности, раскрытию и расследованию преступлений террористического характера.

Тема 2.4. Содержание деятельности по минимизации и (или) ликвидации последствий террористических проявлений

Перечень изучаемых элементов содержания:

Рассмотрение основных задач, связанных с минимизацией и ликвидацией террористических проявлений:

- недопущение (минимизация) человеческих потерь, исходя из приоритета жизни и здоровья человека над материальными и финансовыми ресурсами;
- своевременное проведение аварийно-спасательных работ после совершения террористического акта;
- минимизация последствий террористического акта и его неблагоприятного морально-психологического воздействия на общество или отдельные социальные группы;
- восстановление поврежденных или разрушенных в результате террористического акта объектов;
- возмещение в соответствии с законодательством Российской Федерации вреда, причиненного лицам, пострадавшим в результате террористического акта;
- оказание экстренной медицинской помощи; медико-психологическое сопровождение аварийно-спасательных и противопожарных мероприятий;
- социальная реабилитация лиц, пострадавших в результате террористического акта, и лиц, участвовавших в его пресечении;
- восстановление нормального функционирования и экологической безопасности объектов, подвергшихся террористическому воздействию.

ЗАДАНИЯ К ПРАКТИЧЕСКИМ ЗАНЯТИЯМ РАЗДЕЛА 2

Тема практического занятия 1: Организация противодействия идеологии терроризма в Российской Федерации. Организация деятельности по обеспечению антитеррористической защищенности объектов (территорий) и мест массового пребывания людей.

Форма практического задания 1: групповое обсуждение.

Примерный перечень вопросов:

1. Что понимается под идеологией терроризма?
2. Назовите цель деятельности по противодействию идеологии терроризма. По каким основным направлениям осуществляется противодействие идеологии терроризма?
3. Какие функции реализуются АТК в сфере противодействия идеологии терроризма?
4. Что включает организация работы по противодействию идеологии терроризма на территории субъекта Российской Федерации?
5. Назовите и раскройте задачи, которые решаются в ходе реализации Комплексного плана по противодействию идеологии терроризма на 2019-2023гг.

Тема практического занятия 2: Содержание деятельности по минимизации и (или) ликвидации последствий террористических проявлений.

Форма практического задания 2: групповое обсуждение.

Примерный перечень вопросов:

1. Какие органы федеральной исполнительной власти участвуют в минимизации и (или) ликвидации последствий террористических актов?
2. Какие основные задачи решаются в процессе ликвидации последствий терактов в Российской Федерации?
3. Какие нормативные правовые акты регулируют минимизацию и (или) ликвидацию террористических проявлений в Российской Федерации?
4. Что такое социальная реабилитация лиц, пострадавших от терактов? Опишите содержание психологических и медицинских мероприятий, которые осуществляются после терактов.
5. Перечислите мероприятия по минимизации и ликвидации чрезвычайных ситуаций

РУБЕЖНЫЙ КОНТРОЛЬ К РАЗДЕЛУ 2

форма рубежного контроля – тестирование.

РАЗДЕЛ 3. УЧЕБНО-МЕТОДИЧЕСКОЕ ОБЕСПЕЧЕНИЕ САМОСТОЯТЕЛЬНОЙ РАБОТЫ ОБУЧАЮЩИХСЯ ПО ДИСЦИПЛИНЕ (МОДУЛЮ)

3.1. Виды самостоятельной работы обучающихся по дисциплине (модулю)

Очной формы обучения

Раздел, тема	Количество часов	Вид самостоятельной работы
Модуль 1. (семестр 2)		
Раздел 1. Правовые и организационные основы противодействия терроризму в Российской Федерации	6	Подготовка аналитического задания
	7	Самостоятельное изучение материала раздела/темы
Раздел 2. Деятельность органов государственной власти и местного самоуправления по профилактике и борьбе с терроризмом, а также минимизации и (или) ликвидации последствий его проявлений терроризма в Российской Федерации	6	Подготовка к групповому обсуждению
	8	Самостоятельное изучение материала раздела/темы
Общий объем по модулю/семестру, часов	27	
Общий объем по дисциплине (модулю), часов	27	

Очно-заочная форма обучения

Раздел, тема	Количество часов	Вид самостоятельной работы
Модуль 1. (семестр 1)		
Раздел 1. Правовые и организационные основы противодействия терроризму в Российской Федерации	9	Подготовка аналитического задания
	10	Самостоятельное изучение материала раздела/темы

Раздел 2. Деятельность органов государственной власти и местного самоуправления по профилактике и борьбе с терроризмом, а также минимизации и (или) ликвидации последствий его проявлений терроризма в Российской Федерации	10	Подготовка к групповому обсуждению
	10	Самостоятельное изучение материала раздела/темы
Общий объем по модулю/семестру, часов	39	
Общий объем по дисциплине (модулю), часов	39	

3.2. Задания для самостоятельной работы

Задания для самостоятельной работы к Разделу 1

Вопросы для самостоятельной работы к Разделу 1

1. Дайте определение терроризму.
2. Раскройте основные признаки терроризма как социально-политического явления.
3. Раскройте понятия: объект, субъект, силы и средства террористической деятельности.
4. Назовите и раскройте способы использования сети «Интернет» террористическими структурами.
5. Позовите и раскройте факторы, способствующие сохранению террористических угроз в Российской Федерации.
6. Охарактеризуйте особенности деятельности международных террористических организаций.
7. Перечислите и раскройте направления, задачи и формы антироссийской деятельности международных террористических организаций.
8. Раскройте классификацию источников финансирования террористической деятельности.
9. Опишите структуру общегосударственной системы противодействия терроризму.
10. Назовите состав (по должностям) антитеррористической комиссии в субъекте Российской Федерации, оперативного штаба в субъекте Российской Федерации.
11. Перечислите основные задачи антитеррористической комиссии в субъекте Российской Федерации.
12. Каковы основные цели создания оперативных штабов в субъектах Российской Федерации и оперативных штабов в морских районах (бассейнах)?
13. Какие функции выполняют антитеррористические комиссии муниципальных образований?
14. Какова компетенция Федеральной службы безопасности Российской Федерации в сфере противодействия терроризму?
15. В каких документах изложены концептуальные основы противодействия терроризму в Российской Федерации?
16. В соответствии с какими нормативными правовыми актами создан
17. Национальный антитеррористический комитет?
18. Кто является руководителем Национального антитеррористического комитета?
19. Какие должностные лица входят в состав Национального антитеррористического комитета?

20. Назовите основные направления деятельности федеральных органов исполнительной власти, руководство деятельностью которых осуществляет Правительство Российской Федерации, в сфере противодействия терроризму.

Задания для самостоятельной работы к Разделу 2

Вопросы для самостоятельной работы к Разделу 2

1. Что понимается под идеологией терроризма?
2. Назовите цель деятельности по противодействию идеологии терроризма. По каким основным направлениям осуществляется противодействие идеологии терроризма?
3. Какие функции реализуются АТК в сфере противодействия идеологии терроризма?
4. Что включает организация работы по противодействию идеологии терроризма на территории субъекта Российской Федерации?
5. Назовите и раскройте задачи, которые решаются в ходе реализации Комплексного плана по противодействию идеологии терроризма на 2019-2023гг.
6. Какие органы федеральной исполнительной власти участвуют в минимизации и (или) ликвидации последствий террористических актов?
7. Какие основные задачи решаются в процессе ликвидации последствий терактов в Российской Федерации?
8. Какие нормативные правовые акты регулируют минимизацию и (или) ликвидацию террористических проявлений в Российской Федерации?
9. Что такое социальная реабилитация лиц, пострадавших от терактов? Опишите содержание психологических и медицинских мероприятий, которые осуществляются после терактов.
10. Перечислите мероприятия по минимизации и ликвидации чрезвычайных ситуаций

3.3. Методические указания к самостоятельной работе по дисциплине (модулю)

Освоение слушателями программы предполагает изучение материалов дисциплин (модулей) в ходе самостоятельной работы.

Для успешного освоения дисциплины (модуля) и достижения поставленных целей необходимо внимательно ознакомиться с рабочей программой дисциплины (модуля), доступной в электронной информационно-образовательной среде РГСУ.

Следует обратить внимание на списки основной и дополнительной литературы, на предлагаемые преподавателем ресурсы информационно-телекоммуникационной сети Интернет. Эта информация необходима для самостоятельной работы обучающегося.

Для более углубленного изучения темы задания для самостоятельной работы рекомендуется выполнять параллельно с изучением данной темы. При выполнении заданий по возможности используйте наглядное представление материала.

Самостоятельная работа включает разнообразный комплекс видов и форм работы обучающихся.

Выполнение аналитического задания.

Аналитическое задание – вид самостоятельной исследовательской работы обучающихся, с целью углубления и закрепления теоретических знаний и освоения практических навыков. Цель аналитического задания состоит в развитии самостоятельного творческого мышления и письменного изложения собственных мыслей. При написании аналитического задания слушатель должен представить развернутый письменный ответ на теоретический или практический актуальный вопрос, объявленный преподавателем в аудитории непосредственно перед ее написанием. В процессе написания аналитического задания разрешается пользоваться

нормативно-правовыми актами, конспектом лекций. Темы аналитического задания преподаватель предлагает из числа тех, которые слушатели уже рассматривали на лекциях или семинарских занятиях, исходя из содержания заданий в составе оценочных средств. По решению преподавателя, в качестве темы аналитического задания может быть выбрана одна или несколько тем, которые могут быть распределены между слушателями по желанию.

Аналитическое задание проводится письменно, по объему не более 5 листов формата А4.

Требования к оформлению аналитического задания:

Аналитическое задание выполняется на компьютере (гарнитура Times New Roman, шрифт 14) через 1,5 интервала с полями: верхнее, нижнее – 2; правое – 3; левое – 1,5. Отступ первой строки абзаца – 1,25. Сноски – постраничные. Таблицы и рисунки встраиваются в текст работы. При этом обязательный заголовок таблицы надо размещать над табличным полем, а рисунки сопровождать подрисовочными подписями. При включении в эссе нескольких таблиц и/или рисунков их нумерация обязательна. Обязательна и нумерация страниц. Их целесообразно проставлять внизу страницы – по середине или в правом углу. Номер страницы не ставится на титульном листе, но в общее число страниц он включается. Объем эссе, без учета приложений, не должен превышать 5 страниц. Значительное превышение установленного объема является недостатком работы и указывает на то, что слушатель не сумел отобрать и переработать необходимый материал.

Работа должна содержать собственные умозаключения по сути поставленной проблемы, включать самостоятельно проведенный анализ по сути этой проблемы, выводы, обобщающие авторскую позицию по поставленной проблеме.

РАЗДЕЛ 4. ОЦЕНОЧНЫЕ МАТЕРИАЛЫ ПО ДИСЦИПЛИНЕ (МОДУЛЮ)

4.1. Форма промежуточной аттестации обучающегося по дисциплине (модулю)

Контрольным мероприятием промежуточной аттестации обучающихся по дисциплине (модулю) является зачет, который проводится в устной форме.

4.2. Оценочные материалы, определяющие процедуры оценивания знаний, умений, навыков и (или) опыта деятельности, характеризующих этапы формирования компетенций

4.2.1. Организационные основы применения балльно-рейтинговой системы оценки успеваемости обучающихся по дисциплине (модулю)

Оценка качества освоения обучающимися дисциплины (модуля) реализуется в формате балльно-рейтинговой системы оценки успеваемости обучающихся (БРСО).

БРСО в ходе текущего контроля успеваемости и промежуточной аттестации осуществляется по 100-балльной шкале.

Академический рейтинг обучающегося по дисциплине (модулю) складывается из результатов:

- текущего контроля успеваемости (максимальный текущий рейтинг обучающегося 80 рейтинговых баллов;
- промежуточной аттестации (максимальный рубежный рейтинг обучающегося 20 рейтинговых баллов.

Условия оценки освоения обучающимся дисциплины (модуля) в формате БРСО доводятся преподавателем до сведения обучающихся на первом учебном занятии, а также размещены в свободном доступе в электронной информационно-образовательной среде Университета.

4.2.2. Проведение текущего контроля успеваемости обучающихся по дисциплине (модулю) в соответствии с балльно-рейтинговой системой оценки успеваемости обучающегося

В течение учебного семестра до промежуточной аттестации на основании утвержденной рабочей программы дисциплины (модуля) формируется текущий рейтинг обучающегося. Текущий рейтинг обучающегося складывается как сумма рейтинговых баллов, полученных им в течение учебного семестра по всем видам учебных занятий по дисциплине (модулю).

В процессе текущего контроля оцениваются следующие действия обучающегося, направленные на освоение компетенций в рамках изучения учебной дисциплины:

– академическая активность (посещаемость учебных занятий, самостоятельное изучение содержания учебной дисциплины в электронной информационно-образовательной среде, соблюдение сроков сдачи практических заданий и текущих контрольных мероприятий и др.);

– выполнение и сдача текущих и итогового практических заданий (эссе, рефераты, творческие задания, кейс-задания, лабораторные работы, расчетные задания и др., активное участие в групповых интерактивных занятиях (дискуссии, WiKi-проекты и др.), защита проектов и др.);

– прохождение рубежей текущего контроля, включая соблюдение графика их прохождения в электронной информационно-образовательной среде.

Для планирования расчета текущего рейтинга обучающегося используются следующие пропорции:

Вид учебного действия	Максимальная рейтинговая оценка, баллов
академическая активность	10
практические задания	40
<i>из них: текущие практические задания</i>	20
<i>итоговое практическое задание</i>	20
рубежи текущего контроля	30
ИТОГО:	80

В течение учебного семестра по дисциплине (модулю) обучающимся должен быть накоплен текущий рейтинг не менее 52 рейтинговых баллов (65% от максимального значения текущего рейтинга).

Необходимыми условиями допуска обучающегося к промежуточной аттестации по дисциплине являются положительное прохождение обучающимся не менее 65% рубежей текущего контроля с накоплением не менее 65% максимального рейтингового балла за каждый рубеж текущего контроля и положительное выполнение итогового практического задания с накоплением не менее 65% максимального рейтингового балла, установленного за итоговое практическое задание.

Невыполнение вышеуказанных условий является текущей академической задолженностью, которая должна быть ликвидирована обучающимся до контрольного мероприятия промежуточной аттестации.

Сведения о наличии у обучающихся текущей академической задолженности, сроках и порядке добора рейтинговых баллов для её ликвидации доводятся до обучающихся педагогическим работником.

В случае неликвидации текущей академической задолженности, педагогический работник обязан во время контрольного мероприятия промежуточной аттестации поставить обучающемуся 0 рейтинговых баллов. В этом случае ликвидация текущей академической задолженности возможна в периоды проведения повторной промежуточной аттестации.

4.2.3. Проведение промежуточной аттестации обучающихся по дисциплине (модулю) в соответствии с балльно-рейтинговой системой оценки успеваемости обучающегося

Промежуточная аттестация по дисциплине (модулю) проводится в соответствии с Положением о промежуточной аттестации обучающихся по основным профессиональным образовательным программам в Российском государственном социальном университете и Положением о балльно-рейтинговой системе оценки успеваемости обучающихся по основным профессиональным образовательным программам в Российском государственном социальном университете в действующей редакции.

На промежуточную аттестацию отводится 20 рейтинговых баллов.

Ответы обучающегося на контрольном мероприятии промежуточной аттестации оцениваются педагогическим работником по 20 – балльной шкале, а итоговая оценка по дисциплине (модулю) выставляется по пятибалльной системе для дифференцированного зачета.

Критерии выставления оценки определяются Положением о балльно-рейтинговой системе оценки успеваемости обучающихся по основным профессиональным образовательным программам высшего образования – программам бакалавриата, программам специалитета, программам магистратуры в Российском государственном социальном университете.

В процессе определения рубежного рейтинга обучающегося используется следующая шкала:

Рубежный рейтинг	Критерии оценки освоения обучающимся учебной дисциплины в ходе контрольных мероприятий промежуточной аттестации
19-20 рейтинговых баллов	обучающийся глубоко и прочно усвоил программный материал, исчерпывающе, последовательно, грамотно и логически стройно его излагает, тесно увязывает с задачами и будущей деятельностью, не затрудняется с ответом при видоизменении задания, свободно справляется с задачами и практическими заданиями, правильно обосновывает принятые решения, умеет самостоятельно обобщать и излагать материал, не допуская ошибок
16-18 рейтинговых баллов	обучающийся твердо знает программный материал, грамотно и по существу излагает его, не допуская существенных неточностей в ответе на вопрос, может правильно применять теоретические положения и владеет необходимыми умениями и навыками при выполнении практических заданий
13-15 рейтинговых баллов	обучающийся освоил основной материал, но не знает отдельных деталей, допускает неточности, недостаточно правильные формулировки, нарушает последовательность в изложении программного материала и испытывает затруднения в выполнении практических заданий
1-12 рейтинговых баллов	обучающийся не знает значительной части программного материала, допускает существенные ошибки, с большими затруднениями выполняет практические задания
0 рейтинговых баллов	не аттестован

4.3. Перечень заданий для проведения текущей и промежуточной оценки знаний, умений, навыков и (или) опыта деятельности, характеризующих этапы формирования компетенций

4.3.1. Оценочные материалы для проведения текущей аттестации и рубежного контроля, обучающихся по дисциплине (модулю)

Перечень вопросов рубежного контроля и текущей аттестации

№ п/п	Контролируемые разделы (темы), дисциплины	Код контролируемой компетенций	Форма рубежного контроля	Вопросы/задания рубежного контроля
1.	<p>Раздел 1. Правовые и организационные основы противодействия терроризму в Российской Федерации</p>	УК-11	Устный опрос	<ol style="list-style-type: none"> 1. Дайте определение терроризму. 2. Раскройте основные признаки терроризма как социально-политического явления. 3. Раскройте понятия: объект, субъект, силы и средства террористической деятельности. 4. Назовите и раскройте способы использования сети «Интернет» террористическими структурами. 5. Назовите и раскройте факторы, способствующие сохранению террористических угроз в Российской Федерации. 6. Охарактеризуйте особенности деятельности международных террористических организаций. 7. Перечислите и раскройте направления, задачи и формы антироссийской деятельности международных террористических организаций. 8. Раскройте классификацию источников финансирования террористической деятельности. 9. Опишите структуру общегосударственной системы противодействия терроризму. 10. Назовите состав (по должностям) антитеррористической комиссии в субъекте Российской Федерации, оперативного штаба в субъекте Российской Федерации. 11. Перечислите основные задачи антитеррористической комиссии в субъекте Российской Федерации. 12. Каковы основные цели создания оперативных штабов в субъектах Российской Федерации и оперативных штабов в морских районах (бассейнах)? 13. Какие функции выполняют антитеррористические комиссии муниципальных образований? 14. Какова компетенция Федеральной службы безопасности Российской Федерации в сфере противодействия терроризму? 15. В каких документах изложены концептуальные основы противодействия терроризму в Российской Федерации? 16. В соответствии с какими нормативными правовыми актами создан 17. Национальный антитеррористический комитет?

				<p>18. Кто является руководителем Национального антитеррористического комитета?</p> <p>19. Какие должностные лица входят в состав Национального антитеррористического комитета?</p> <p>20. Назовите основные направления деятельности федеральных органов исполнительной власти, руководство деятельностью которых осуществляет Правительство Российской Федерации, в сфере противодействия терроризму.</p>
2.	<p>Раздел 2. Деятельность органов государственной власти и местного самоуправления по профилактике и борьбе с терроризмом, а также минимизации и (или) ликвидации последствий его проявлений терроризма в Российской Федерации</p>	УК-11	тестирование	<p>* ФИО <input type="text"/> полностью</p> <p>* Название группы <input type="text"/> как указано в расписании занятий.</p> <p>* Согласно Федеральному закону от 6 марта 2006 г. № 35-ФЗ «О противодействии терроризму» терроризм - это:</p> <ul style="list-style-type: none"> <input type="checkbox"/> практика воздействия на принятие решения органами государственной власти и органами местного самоуправления с помощью противоправных насильственных действий <input type="checkbox"/> деятельность незаконных вооруженных формирований по захвату мест массового пребывания людей <input type="checkbox"/> идеология насилия и практика воздействия на принятие органами государственной власти, органами местного самоуправления или международными организациями, связанные с устрашением населения и (или) иными формами противоправных насильственных действий <input type="checkbox"/> устрашение населения и органов государственной власти различными формами противоправных насильственных действий

			<p>*организует работу по оказанию медицинской и иной помощи лицам, пострадавшим в результате террористического акта, совершенного на территории субъекта Российской Федерации, и лицам, участвующим в его пресечении, проведение аварийно-спасательных работ, восстановление нормального функционирования и экологической безопасности поврежденных или разрушенных объектов в случае совершения террористического акта на территории субъекта Российской Федерации.</p> <p><input type="radio"/> Высшее должностное лицо субъекта Российской Федерации</p> <p><input type="radio"/> Правительство Российской Федерации</p> <p><input type="radio"/> Высший исполнительный орган государственной власти субъекта Российской Федерации</p> <p><input type="radio"/> Президент Российской Федерации</p>
--	--	--	---

4.3.2. Оценочные материалы для проведения промежуточной аттестации обучающихся по дисциплине (модулю)

Вопросы/задания для проведения промежуточной аттестации обучающихся по дисциплине (модулю)

Коды контролируемой компетенций	Вопросы /задания
УК-11	<ol style="list-style-type: none"> 1. Понятие и истоки терроризма. 2. Концептуальные аспекты анализа терроризма. 3. Классификация проявления терроризма. 4. Факторы, обуславливающие возникновение и развитие терроризма. 5. Классификация террористических актов. 6. Разновидности терроризма. 7. Общая характеристика и структура ФЗ РФ «О противодействии терроризму». 8. Классификация видов терроризма. 9. Антитеррористический центр государств СНГ. 10. Основные задачи контртеррористической деятельности. 11. История терроризма в России. 12. Современные особенности терроризма в России. 13. Молодёжный экстремизм и терроризм. 14. Причины проявления терроризма. 15. Основные направления противодействия терроризму. 16. Понятие террористической организации. 17. Внешние и внутренние носители террористических угроз. 18. Основные признаки террористических организаций. 19. Структура террористической организации. Виды террористических организаций. 20. Основные направления выявления террористических организаций. 21. Способы совершения террористических действий. 22. Особенности национального терроризма. 23. Особенности политического терроризма. 24. Особенности криминального терроризма. 25. Специфика религиозного терроризма. 26. Специфика криминального терроризма. 27. Специфика экологического терроризма. 28. Проблемы противодействию финансированию терроризма. 29. Террористическая деятельность на Северном Кавказе РФ. 30. Внешние факторы, влияющие на распространение терроризма. 31. Основные цели террористических акций. 32. Роль средств массовой информации противодействию терроризма. 33. Факторы, влияющие на распространение терроризма в России. 34. Российские правовые основы борьбы с терроризмом. 35. Международный терроризм и антитерроризм. 36. Истоки борьбы с терроризмом на международном уровне. 37. Международные правовые основы борьбы с терроризмом. 38. Виды и формы международного терроризма. 39. Признаки международного терроризма. 40. Международный терроризм: современные тенденции формирования. 41. Терроризм как форма проявления агрессии. 42. Международные механизмы борьбы с терроризмом. 43. Выбор стратегии и методы борьбы с терроризмом. 44. Борьба с финансированием терроризма. 45. Правовое регулирование борьбы с терроризмом. 46. Государственные органы, обеспечивающие борьбу с терроризмом. 47. Защита от террористических актов с взрывами и захватами заложников.

	<p>48. Противодействие похищениям людей.</p> <p>49. Охрана и защита территорий и помещений.</p> <p>50. Действия руководителей организаций, предприятий в случае возникновения чрезвычайных ситуаций, связанных с обнаружением взрывных устройств, угрозами взрывов, захватом заложников.</p>
--	--

РАЗДЕЛ 5. УСЛОВИЯ РЕАЛИЗАЦИИ ДИСЦИПЛИНЫ (МОДУЛЯ)

5.1. Перечень основной и дополнительной учебной литературы для освоения дисциплины (модуля)

5.1.1. Основная литература

1. Комплексный план противодействия идеологии терроризма в Российской Федерации на 2019 – 2023 годы [Электронный ресурс] // Национальный антитеррористический комитет. – Режим доступа: <http://nac.gov.ru/terrorizmu-net/kompleksnyy-plan-protivodeystviya-ideologii-terrorizma-v.html>

2. Алексеева, Д. Г. Правовые основы обеспечения финансовой устойчивости кредитных организаций : учебное пособие для вузов / Д. Г. Алексеева, С. В. Пыхтин. — Москва : Издательство Юрайт, 2020. — 90 с. — (Высшее образование). — ISBN 978-5-9916-9370-7. — Текст : электронный // ЭБС Юрайт [сайт]. — URL: <https://urait.ru/bcode/452810> (дата обращения: 28.02.2023)

3. Политический экстремизм: сущность, проявления, меры противодействия Арчаков, М. К. Политический экстремизм: сущность, проявления, меры противодействия : монография / М. К. Арчаков ; под научной редакцией Ю. А. Ермакова. — Москва : Издательство Юрайт, 2020. — 295 с. — (Актуальные монографии). — ISBN 978-5-534-06754-5. — Текст : электронный // ЭБС Юрайт [сайт]. — URL: <https://urait.ru/bcode/455371> (дата обращения: 28.02.2023).

5.1.2. Дополнительная литература

1. Стратегия национальной безопасности Российской Федерации до 2020 года [Электронный ресурс] // Президент России. – Режим доступа: <http://kremlin.ru/supplement/424>

2. Концепция противодействия терроризму в Российской Федерации [Электронный ресурс] // Консультант. – Режим доступа: http://www.consultant.ru/document/cons_doc_LAW_92779/

3. Федеральный закон о противодействии терроризму от 6 марта 2006 г. [Электронный ресурс] // Консультант. – Режим доступа: http://www.consultant.ru/document/cons_doc_LAW_58840/

5.2 Перечень ресурсов информационно-коммуникационной сети «Интернет», необходимых для освоения дисциплины (модуля)

№ №	Название электронного ресурса	Описание электронного ресурса	Используемый для работы адрес
1.	ЭБС «Университетская библиотека онлайн»	Электронная библиотека, обеспечивающая доступ высших и средних учебных заведений, публичных библиотек и корпоративных пользователей к наиболее востребованным	http://biblioclub.ru/

		материалам по всем отраслям знаний от ведущих российских издательств	
2.	Научная электронная библиотека eLIBRARY.ru	Крупнейший российский информационно-аналитический портал в области науки, технологии, медицины и образования, содержащий рефераты и полные тексты более 34 млн научных публикаций и патентов	http://elibrary.ru/
3.	Образовательная платформа Юрайт	Электронно-библиотечная система для ВУЗов, ССУЗов, обеспечивающая доступ к учебникам, учебной и методической литературе по различным дисциплинам.	https://urait.ru/
4.	База данных "EastView"	Полнотекстовая база данных периодических изданий	https://dlib.eastview.com
5.	Электронная библиотека "Grebennikon"	Библиотека предоставляет доступ более чем к 30 журналам, выпускаемых Издательским домом "Гребенников".	https://grebennikon.ru/
6.	ЭБС издательства "ЛАНЬ"	Электронно-библиотечная система, коллекция электронных версий книг.	http://e.lanbook.com/

5.3 Методические указания для обучающихся по освоению дисциплины (модуля)

Освоение обучающимся дисциплины (модуля) предполагает изучение материалов дисциплины (модуля) на аудиторных занятиях и в ходе самостоятельной работы. Аудиторные занятия проходят в форме лекций, семинаров, практических занятий.

При подготовке к аудиторным занятиям необходимо помнить особенности каждой формы его проведения.

Подготовка к учебному занятию лекционного типа заключается в следующем.

С целью обеспечения успешного обучения обучающийся должен готовиться к лекции, поскольку она является важнейшей формой организации учебного процесса, поскольку:

- знакомит с новым учебным материалом;
- разъясняет учебные элементы, трудные для понимания;
- систематизирует учебный материал;
- ориентирует в учебном процессе.

С этой целью:

- внимательно прочитайте материал предыдущей лекции;
- ознакомьтесь с учебным материалом по учебнику и учебным пособиям с темой прочитанной лекции;
- внесите дополнения к полученным ранее знаниям по теме лекции на полях лекционной тетради;
- запишите возможные вопросы, которые вы зададите лектору на лекции по материалу изученной лекции;
- постарайтесь уяснить место изучаемой темы в своей подготовке;
- узнайте тему предстоящей лекции (по тематическому плану, по информации лектора) и запишите информацию, которой вы владеете по данному вопросу.

Подготовка к занятию семинарского типа

При подготовке и работе во время проведения занятий семинарского типа следует обратить внимание на следующие моменты: на процесс предварительной подготовки, на работу во время занятия, обработку полученных результатов, исправление полученных замечаний.

Предварительная подготовка к учебному занятию семинарского типа заключается в изучении теоретического материала в отведенное для самостоятельной работы время, ознакомление с инструктивными материалами с целью осознания задач практического занятия, техники безопасности при работе с приборами, веществами.

Работа во время проведения учебного занятия семинарского типа включает:

– консультирование студентов преподавателями и вспомогательным персоналом с целью предоставления исчерпывающей информации, необходимой для самостоятельного выполнения предложенных преподавателем задач;

– самостоятельное выполнение заданий согласно обозначенной учебной программой тематики.

Обработка, обобщение полученных результатов проводится обучающимися самостоятельно или под руководством преподавателя (в зависимости от степени сложности поставленных задач). В результате оформляется индивидуальный отчет. Подготовленная к сдаче на контроль и оценку работа сдается преподавателю. Форма отчетности может быть письменная, устная или две одновременно. Главным результатом в данном случае служит получение положительной оценки по каждому практическому занятию. Это является необходимым условием при проведении рубежного контроля и допуска к зачету. При получении неудовлетворительных результатов обучающийся имеет право в дополнительное время пересдать преподавателю работу до проведения промежуточной аттестации.

5.4 Информационно-технологическое обеспечение образовательного процесса по дисциплины (модуля)

5.4.1. Средства информационных технологий

1. Персональные компьютеры;
2. Средства доступа в Интернет;
3. Проектор.

5.4.2. Лицензионное и свободно распространяемое программное обеспечение, в том числе отечественного производства:

1. Операционная система: Astra Linux SE
2. Пакет офисных программ: LibreOffice
3. Справочная система Консультант+
4. Okular или Acrobat Reader DC
5. Ark или 7-zip
6. User Gate
7. TrueConf (client)

5.4.3. Информационные справочные системы и профессиональные базы данных

№ №	Название электронного ресурса	Описание электронного ресурса	Используемый для работы адрес
1.	ЭБС «Университетская библиотека онлайн»	Электронная библиотека, обеспечивающая доступ высших и средних учебных заведений, публичных библиотек и корпоративных пользователей к наиболее востребованным материалам по всем отраслям знаний от ведущих российских издательств	http://biblioclub.ru/
2.	Научная электронная библиотека eLIBRARY.ru	Крупнейший российский информационно-аналитический портал в области науки, технологии, медицины и образования, содержащий рефераты и полные тексты более 34 млн научных публикаций и патентов	http://elibrary.ru/
3.	Образовательная платформа Юрайт	Электронно-библиотечная система для ВУЗов, ССУЗов, обеспечивающая доступ к учебникам, учебной и методической литературе по различным дисциплинам.	https://urait.ru/
4.	База данных "EastView"	Полнотекстовая база данных периодических изданий	https://dlib.eastview.com

5.	Электронная библиотека "Grebennikon"	Библиотека предоставляет доступ более чем к 30 журналам, выпускаемых Издательским домом "Гребенников".	https://grebennikon.ru/
----	--------------------------------------	--	---

5.5. Материально-техническое обеспечение образовательного процесса по дисциплине (модулю)

Для изучения дисциплины (модуля) используются:

Учебная аудитория для занятий лекционного типа оснащена специализированной мебелью: стол для преподавателя, парты, стулья, доска для написания мелом; техническими средствами обучения видеопроекторное оборудование, средства звуковоспроизведения, экран и имеющие выход в сеть Интернет, а также демонстрационными печатными пособиями.

Учебная аудитория для занятий семинарского типа: оснащена специализированной мебелью: стол для преподавателя, парты, стулья, доска для написания мелом; техническими средствами обучения видеопроекторное оборудование, средства звуковоспроизведения, экран и имеющие выход в сеть Интернет, а также демонстрационными печатными пособиями и демонстрационными материалами.

Помещения для самостоятельной работы обучающихся: оснащены специализированной мебелью (парты, стулья) техническими средствами обучения (персональные компьютеры с доступом в сеть Интернет и обеспечением доступа в электронно-информационную среду университета, программным обеспечением).

5.6. Образовательные технологии

При реализации дисциплины (модуля) применяются различные образовательные технологии, в том числе технологии электронного обучения.

Освоение дисциплины (модуля) предусматривает использование в учебном процессе активных и интерактивных форм проведения учебных занятий в форме разбор конкретных ситуаций в сочетании с внеаудиторной работой с целью формирования и развития профессиональных навыков обучающихся.

При освоении дисциплины (модуля) предусмотрено применением электронного обучения и дистанционных образовательных технологий.

Учебные часы дисциплины (модуля) предусматривают классическую контактную работу преподавателя с обучающимся в аудитории и контактную работу посредством электронной информационно-образовательной среды в синхронном и асинхронном режиме (вне аудитории) посредством применения возможностей компьютерных технологий (электронная почта, электронный учебник, тестирование, вебинар, видеофильм, презентация, форум и др.).

В рамках дисциплины (модуля) предусмотрены встречи с руководителями и работниками организаций, деятельность которых связана с *направленностью* реализуемой основной профессиональной образовательной программы.

ЛИСТ РЕГИСТРАЦИИ ИЗМЕНЕНИЙ

№ п/п	Содержание изменения	Реквизиты документа об утверждении изменения	Дата введения изменения
1.	Утверждена и введена в действие решением Ученого совета факультета на основании Федерального государственного образовательного стандарта, утвержденного приказом Министерства науки и высшего образования Российской Федерации от 12.08.2020 г № 954	Протокол заседания Ученого совета факультета № 9 от «26_» апреля 2023 года	01.09.2023
2.	*	Протокол заседания Ученого совета факультета № _____ от «____» _____ 20____ года	__-__-____
3.	*	Протокол заседания Ученого совета факультета № _____ от «____» _____ 20____ года	__-__-____
4.	*	Протокол заседания Ученого совета факультета № _____ от «____» _____ 20____ года	__-__-____



**МИНИСТЕРСТВО НАУКИ И ВЫСШЕГО ОБРАЗОВАНИЯ
РОССИЙСКОЙ ФЕДЕРАЦИИ**
**Филиал федерального государственного бюджетного
образовательного учреждения высшего образования
«РОССИЙСКИЙ ГОСУДАРСТВЕННЫЙ СОЦИАЛЬНЫЙ
УНИВЕРСИТЕТ» в г. Сочи Краснодарского края**



УТВЕРЖДАЮ
И.о. директора филиала РГСУ в
г. Сочи Краснодарского края
_____ З.А. Еремина
«18» августа 2023 г.

РАБОЧАЯ ПРОГРАММА ДИСЦИПЛИНЫ (МОДУЛЯ)
МАТЕМАТИЧЕСКИЙ АНАЛИЗ

Направление подготовки

«38.03.01 – Экономика»

Направленность

«Экономика и управление предприятием»

**ОБРАЗОВАТЕЛЬНАЯ ПРОГРАММА ВЫСШЕГО ОБРАЗОВАНИЯ –
ПРОГРАММА БАКАЛАВРИАТА**

Форма обучения
Очная, очно-заочная

Сочи 2023

СОДЕРЖАНИЕ

РАЗДЕЛ 1. ПАСПОРТ РАБОЧЕЙ ПРОГРАММЫ ДИСЦИПЛИНЫ (МОДУЛЯ)	4
1.1 Цель и задачи дисциплины (модуля).....	4
1.2 Планируемые результаты обучения по дисциплине (модулю) в рамках планируемых результатов освоения основной профессиональной образовательной программы высшего образования – программы бакалавриата соотнесенные с установленными индикаторами достижения компетенций	4
РАЗДЕЛ 2. СТРУКТУРА И СОДЕРЖАНИЕ ДИСЦИПЛИНЫ (МОДУЛЯ)	5
2.1 Объем дисциплины (модуля), включая контактную работу обучающегося с педагогическими работниками и самостоятельную работу обучающегося	5
2.2. Учебно-тематический план дисциплины (модуля).....	7
2.3. Содержание дисциплины (модуля)	9
РАЗДЕЛ 3. УЧЕБНО-МЕТОДИЧЕСКОЕ ОБЕСПЕЧЕНИЕ САМОСТОЯТЕЛЬНОЙ РАБОТЫ ОБУЧАЮЩИХСЯ ПО ДИСЦИПЛИНЕ (МОДУЛЮ)	12
3.1. Виды самостоятельной работы обучающихся по дисциплине (модулю).....	12
3.2. Задания для самостоятельной работы	14
3.3. Методические указания к самостоятельной работе по дисциплине (модулю)	19
РАЗДЕЛ 4. ОЦЕНОЧНЫЕ МАТЕРИАЛЫ ПО ДИСЦИПЛИНЕ (МОДУЛЮ)	19
4.1. Форма промежуточной аттестации обучающегося по дисциплине (модулю)	19
4.2. Оценочные материалы, определяющие процедуры оценивания знаний, умений, навыков и (или) опыта деятельности, характеризующих этапы формирования компетенций.....	19
4.2.1. Организационные основы применения балльно-рейтинговой системы оценки успеваемости обучающихся по дисциплине (модулю).....	19
4.2.2. Проведение текущего контроля успеваемости обучающихся по дисциплине (модулю) в соответствии с балльно-рейтинговой системой оценки успеваемости обучающегося	20
4.2.3. Проведение промежуточной аттестации обучающихся по дисциплине (модулю) в соответствии с балльно-рейтинговой системой оценки успеваемости обучающегося.....	21
4.3. Перечень заданий для проведения текущей и промежуточной оценки знаний, умений, навыков и (или) опыта деятельности, характеризующих этапы формирования компетенций.....	22
4.3.1. Оценочные материалы для проведения текущей аттестации и рубежного контроля, обучающихся по дисциплине (модулю).....	22
РАЗДЕЛ 5. УСЛОВИЯ РЕАЛИЗАЦИИ ДИСЦИПЛИНЫ (МОДУЛЯ)	26
5.1. Перечень основной и дополнительной учебной литературы для освоения дисциплины (модуля) ..	26
5.1.1. Основная литература	26
5.1.2. Дополнительная литература	26
5.2 Перечень ресурсов информационно-коммуникационной сети «Интернет», необходимых для освоения дисциплины (модуля)	26
5.3 Методические указания для обучающихся по освоению дисциплины (модуля).....	27
5.4 Информационно-технологическое обеспечение образовательного процесса по дисциплины (модуля)	28
5.4.1. Средства информационных технологий	28
5.4.2. Лицензионное и свободно распространяемое программное обеспечение, в том числе отечественного производства:	28
5.4.3. Информационные справочные системы и профессиональные базы данных	28
5.5. Материально-техническое обеспечение образовательного процесса по дисциплине (модулю).....	29
5.6. Образовательные технологии	29
ЛИСТ РЕГИСТРАЦИИ ИЗМЕНЕНИЙ	30

Рабочая программа дисциплины (модуля) «Математический анализ» разработана на основании федерального государственного образовательного стандарта высшего образования – бакалавриата по направлению подготовки/специальности 38.03.01 Экономика, утвержденного приказом Министерства науки и высшего образования Российской Федерации от 12 августа 2020 № 954, «Экономист предприятия», утвержденного приказом Министерства труда и социальной защиты Российской Федерации от 30.03.2021 г № 161н, «Бухгалтер», утвержденного приказом Министерства труда и социальной защиты Российской Федерации от 21.02.2019 г № 103н учебного плана по основной профессиональной образовательной программе высшего образования - программы бакалавриата по направлению подготовки 38.03.01 Экономика (далее – «ОПОП»).

Рабочая программа дисциплины (модуля) «Математический анализ» разработана рабочей группой в составе: канд. тех. наук, доцент Карягина Т.В.

Рабочая программа дисциплины (модуля) обсуждена и утверждена на заседании кафедры комплекса естественно-научных дисциплин.

Протокол № 7 от «28» марта 2023 года

Заведующий кафедрой
кандидат педагогических
наук, доцент



С.В. Пивнева

(подпись)

Рабочая программа дисциплины (модуля) обсуждена и утверждена на заседании факультета экономики и управления
(наименование факультета)

Протокол № 9 от «26» апреля 2023 года

Декан факультета:
д-р эконом.наук, профессор



П.В.Солодуха

Рабочая программа дисциплины (модуля) рекомендована к утверждению представителями организаций-работодателей:

Д.т.н., ведущий научный сотрудник
ФГБУН Институт проблем управления
им. В.А. Трапезникова Российской
академии наук



С.А. Кочетков

(подпись)

Д.т.н., профессор
ФГБУН Институт проблем управления
им. В.А. Трапезникова Российской
академии наук



С.А. Краснова

(подпись)

РАЗДЕЛ 1. ПАСПОРТ РАБОЧЕЙ ПРОГРАММЫ ДИСЦИПЛИНЫ (МОДУЛЯ)

1.1 Цель и задачи дисциплины (модуля)

Цель дисциплины (модуля) заключается в получении обучающимися теоретических знаний о дифференциальном и интегральном исчислении функции одной и нескольких переменных с последующим применением в профессиональной сфере и практических навыков (формирование) по аналитическим, организационно-управленческим и проектным задачам профессиональной деятельности.

Задачи дисциплины (модуля):

1. Развитие логических и абстрактных форм мышления.
2. Понимание формального представления сущностей реальной действительности.
3. Приобретение научных и профессиональных знаний, используя современные образовательные и информационные технологии, а также учебную и профессиональную литературу.
4. Применение математических методов для обработки информации в профессиональной деятельности.
5. Выявление разных способов решения исследовательских задач.

1.2 Планируемые результаты обучения по дисциплине (модулю) в рамках планируемых результатов освоения основной профессиональной образовательной программы высшего образования – программы бакалавриата соотнесенные с установленными индикаторами достижения компетенций

Процесс освоения дисциплины (модуля) направлен на формирование у обучающихся следующих компетенций: УК-1, ОПК-2 в соответствии с учебным планом.

В результате освоения дисциплины (модуля) обучающийся должен демонстрировать следующие результаты:

Категория компетенций	Код компетенции Формулировка компетенции	Код и наименование индикатора достижения компетенции	Результаты обучения
	УК-1. Способен осуществлять поиск, критический анализ и синтез информации, применять системный подход для решения поставленных задач	УК-1.1. Находит и критически оценивает информацию, необходимую для решения задачи. УК-1.2. Предлагает различные варианты решения задачи, оценивая их последствия на основе синтеза и критического анализа информации. УК-1.3. Выбирает оптимальный вариант решения задачи, аргументируя свой выбор.	<i>Знать:</i> области применения математического анализа и моделирования в решении профессиональных задач. <i>Уметь:</i> идентифицировать математические особенности решений профессиональных задач и осуществлять разработку алгоритмов их поиска, используя модели и методы математического анализа. <i>Владеть:</i> навыками поиска и критического анализа информации необходимой

			для решения поставленной задачи
	ОПК-2 Способен осуществлять сбор, обработку и статистический анализ данных, необходимых для решения поставленных экономических задач;	ОПК-2.1. Способен выполнять обработку и статистический анализ данных. ОПК-2.2. Способен осуществлять сбор и обработку данных для решения поставленных задач. ОПК-2.3. Проводит статистический анализ данных, необходимых для решения поставленных экономических задач.	<i>Знать:</i> способы сбора и анализа информации о действующих микроэкономических агентах <i>Уметь:</i> обрабатывать информацию о действующих хозяйствующих субъектов под решение конкретных профессиональных задач <i>Владеть:</i> навыками анализа и интерпретации результатов анализа

РАЗДЕЛ 2. СТРУКТУРА И СОДЕРЖАНИЕ ДИСЦИПЛИНЫ (МОДУЛЯ)

2.1 Объем дисциплины (модуля), включая контактную работу обучающегося с педагогическими работниками и самостоятельную работу обучающегося

Общая трудоемкость дисциплины (модуля) составляет 3 зачетные единицы.

Очная форма обучения

Вид учебной работы	Всего часов	Семестры			
		2			
Контактная работа обучающихся с педагогическими работниками	54	54			
Лекционные занятия	18	18			
<i>из них: в форме практической подготовки</i>					
Практические занятия	36	36			
<i>из них: в форме практической подготовки</i>					
Лабораторные занятия					
<i>из них: в форме практической подготовки</i>					
Консультации					
<i>из них: в форме практической подготовки</i>					
Самостоятельная работа обучающихся	45	45			
Контроль промежуточной аттестации	9	9			
Форма промежуточной аттестации		Зачет			
ОБЪЕМ ДИСЦИПЛИНЫ (МОДУЛЯ) В ЧАСАХ	108	108			

Очно-заочная форма обучения

Вид учебной работы	Всего часов	Семестры			
		2			
Контактная работа обучающихся с педагогическими работниками	36	36			
Лекционные занятия	12	12			
<i>из них: в форме практической подготовки</i>					
Практические занятия	24	24			
<i>из них: в форме практической подготовки</i>					
Лабораторные занятия					
<i>из них: в форме практической подготовки</i>					
Консультации					
<i>из них: в форме практической подготовки</i>					
Самостоятельная работа обучающихся	63	63			
Контроль промежуточной аттестации	9	9			
Форма промежуточной аттестации		Зачет			
ОБЪЕМ ДИСЦИПЛИНЫ (МОДУЛЯ) В ЧАСАХ	108	108			

2.2. Учебно-тематический план дисциплины (модуля)
Очной формы обучения

Раздел, тема	Виды учебной работы, академических часов																												
	Всего	Самостоятельная работа	Контактная работа обучающихся с педагогическими работниками																										
			Всего	Лекционные занятия	из них: в форме практической		Практические занятия	из них: в форме практической		Лабораторные занятия	из них: в форме практической																		
Модуль (Семестр 2)																													
Раздел 1. Введение в математический анализ. Дифференциальное исчисление функции одной переменной.	33	15	18	6				12																					
Раздел 2. Интегральное исчисление функции одной переменной.	33	15	18	6				12																					
Раздел 3. Введение в теорию функций нескольких переменных.	33	15	18	6				12																					
Контроль промежуточной аттестации (час)	9																												
<i>Форма промежуточной аттестации (указать)</i>	<i>Зачет</i>																												
Общий объем, часов	108	45	54	18				36																					

Раздел, тема	Виды учебной работы, академических часов									
	Всего	Самостоятельная работа	Контактная работа обучающихся с педагогическими работниками							
			Всего	Лекционные занятия	из них: в форме практической	Практические занятия	из них: в форме практической	Лабораторные занятия	из них: в форме практической	Консультации
Модуль (Семестр 2)										
Раздел 1. Введение в математический анализ. Дифференциальное исчисление функции одной переменной.	33	21	12	4		8				
Раздел 2. Интегральное исчисление функции одной переменной.	33	21	12	4		8				
Раздел 3. Введение в теорию функций нескольких переменных.	33	21	12	4		8				
Контроль промежуточно	9									

Раздел, тема	Виды учебной работы, академических часов									
	Всего	Самостоятельная работа	Контактная работа обучающихся с педагогическими работниками							
			Всего	Лекционные занятия	из них: в форме практической	Практические занятия	из них: в форме практической	Лабораторные занятия	из них: в форме практической	Консультации
й аттестации (час)										
Форма промежуточной аттестации (указать)	Зачет									
Общий объем, часов	108	63	36	12			24			

2.3. Содержание дисциплины (модуля)

РАЗДЕЛ 1. ВВЕДЕНИЕ В МАТЕМАТИЧЕСКИЙ АНАЛИЗ. ДИФФЕРЕНЦИАЛЬНОЕ ИСЧИСЛЕНИЕ ФУНКЦИИ ОДНОЙ ПЕРЕМЕННОЙ.

Перечень изучаемых элементов содержания

Пределы числовых последовательностей и их свойства. Число e . Функции. Способы задания функций. Важнейшие классы функций. Предел функции в точке, на бесконечности. Основные свойства пределов. Односторонние пределы. Раскрытие неопределенностей.

Замечательные пределы. Бесконечно малые функции. Использование бесконечно малых для вычисления пределов. Непрерывность функции. Точки разрыва и их классификация.

Производная функции, правила вычисления. Производная сложной функции. Дифференцируемость. Теоремы о связи дифференцируемости с непрерывностью и с существованием производной. Дифференциал функции. Производные высших порядков. Правило Лопиталья вычисления пределов. Дифференцирование функций, заданных параметрически.

Исследование функции: область определения, четность (нечетность), точки пересечения с координатными осями, промежутки знакопостоянства, непрерывность, точки разрыва. Асимптоты

графика функции. Достаточные условия монотонности функции. Достаточные условия экстремумов функции. Достаточные условия выпуклости, вогнутости, точки перегиба графика функции. Общая схема исследования функции и построение графика.

ЗАДАНИЯ К ПРАКТИЧЕСКИМ ЗАНЯТИЯМ РАЗДЕЛА 1

Тема практического занятия: введение в математический анализ. Дифференциальное исчисление функции одной переменной. Исследование функции с помощью производных.

Форма практического задания: практикум по решению задач.

Темы практикумов

1. Числовые последовательности: пределы последовательности, ограниченность, монотонность последовательности, число ε . **Функции:** определение, область определения, область значений; свойства и графики основных функций; четность и нечетность функций; периоды функций.

2. Пределы функций: определение предела, односторонние функции, непрерывность функции, точки разрыва функции, замечательные пределы, сравнение бесконечно малых функций; применение различных методов раскрытия неопределенности, применение свойств бесконечно малых функций для вычисления пределов.

3. Производная функции: определение, геометрический и физический смысл производной; касательная к графику функции; производные основных функций; правила вычисления производных; вычисление производных сложных функций; определение уравнения касательной; производная функции, заданной параметрически.

4. Правило Лопиталя вычисления пределов.

5. Дифференциал и производные высших порядков: определение, свойства дифференциалов, вычисление вторых производных.

6. Общая схема исследования функции и построение графика: монотонность функции, необходимые и достаточные условия монотонности; достаточные условия экстремумов; выпуклость функции, точки перегиба; асимптоты графика функции.

РУБЕЖНЫЙ КОНТРОЛЬ К РАЗДЕЛУ 1

форма рубежного контроля – контрольная работа

РАЗДЕЛ 2. ИНТЕГРАЛЬНОЕ ИСЧИСЛЕНИЕ ФУНКЦИИ ОДНОЙ ПЕРЕМЕННОЙ

Перечень изучаемых элементов содержания

Первообразная. Неопределенный интеграл: определение, свойства, таблица основных интегралов. Методы интегрирования: табличный, разложения, подведение под знак дифференциала. Интегрирование с помощью замены переменной. Интегрирование по частям. Интегрирование рациональных дробей.

Определенный интеграл, интеграл Римана: определение, свойства. Интегралы с переменным верхним пределом. Формула Ньютона-Лейбница. Методы интегрирования, приложения.

Интегралы с бесконечными пределами: определения, свойства. Признаки сходимости. Методы вычисления несобственных интегралов.

ЗАДАНИЯ К ПРАКТИЧЕСКИМ ЗАНЯТИЯМ РАЗДЕЛА 2

Тема практического занятия: интегральное исчисление функции одной переменной. Определенный интеграл. Приложения определенных интегралов.

Форма практического задания: практикум по решению задач.

Темы практикумов

- 1. Неопределённый интеграл и его свойства:** определение и свойства неопределенного интеграла; первообразные элементарных функций. Таблица основных интегралов.
- 2. Простейшие методы интегрирования:** табличный, разложения.
- 3. Методы интегрирования:** метод подведения под знак дифференциала, метод подстановки, метод интегрирования по частям.
- 4. Интегрирование рациональных дробей.**
- 5. Определённый интеграл:** определение и свойства определенного интеграла, интеграл с переменным верхним пределом. Формула Ньютона-Лейбница.
- 6. Приложения определенных интегралов.** Интегралы с бесконечными пределами: определения, свойства. Признаки сходимости, методы вычисления.

РУБЕЖНЫЙ КОНТРОЛЬ К РАЗДЕЛУ 2

форма рубежного контроля – контрольная работа

РАЗДЕЛ 3. ВВЕДЕНИЕ В ТЕОРИЮ ФУНКЦИЙ НЕСКОЛЬКИХ ПЕРЕМЕННЫХ

Перечень изучаемых элементов содержания

Функция нескольких переменных: область определения, линии уровня. Частные производные первого и второго порядков. Дифференциал функции двух переменных. Дифференциал второго порядка. Производная сложной функции. Градиент. Производная по направлению.

Экстремумы функции двух переменных: необходимые и достаточные условия. Условный экстремум. Функция Лагранжа. Поиск условного экстремума методом функции Лагранжа. Наибольшее и наименьшее значения функции в замкнутой области.

ЗАДАНИЯ К ПРАКТИЧЕСКИМ ЗАНЯТИЯМ РАЗДЕЛА 3

Тема практического занятия: теория функций нескольких переменных. Экстремумы функции нескольких переменных.

Форма практического задания: практикум по решению задач.

Темы практикумов

- 1. Область определения функции нескольких переменных:** определения области определения функции двух переменных; изображение области на плоскости.
- 2. Вычисление частных производных:** вычисление частных производных первого и второго порядков; частные приращения; полная производная.
- 3. Дифференциал и градиент:** вычисление дифференциалов функций; свойства градиента, производная по направлению.
- 4. Экстремумы функции двух переменных:** стационарные точки; точки экстремума; условия существования экстремума; условные экстремумы.
- 5. Метод множителей Лагранжа.**
- 6. Наибольшее и наименьшее значения функции в замкнутой области.**

РУБЕЖНЫЙ КОНТРОЛЬ К РАЗДЕЛУ 3

форма рубежного контроля – контрольная работа

РАЗДЕЛ 3. УЧЕБНО-МЕТОДИЧЕСКОЕ ОБЕСПЕЧЕНИЕ САМОСТОЯТЕЛЬНОЙ РАБОТЫ ОБУЧАЮЩИХСЯ ПО ДИСЦИПЛИНЕ (МОДУЛЮ)

3.1. Виды самостоятельной работы обучающихся по дисциплине (модулю)

Очной формы обучения

Раздел, тема	Количество часов	Вид самостоятельной работы
Модуль (Семестр 2)		
Раздел 1. Введение в математический анализ. Дифференциальное исчисление функции одной переменной.	15	Подготовка к контрольным работам

Раздел 2. Интегральное исчисление функции одной переменной.	15	Подготовка к контрольным работам
Раздел 3. Введение в теорию функций нескольких переменных.	15	Подготовка к контрольным работам
Общий объем по модулю/семестру, часов	45	
Общий объем по дисциплине (модулю), часов	45	

Очно-заочная форма обучения

Раздел, тема	Количество часов	Вид самостоятельной работы
Модуль (Семестр 2)		
Раздел 1. Введение в математический анализ. Дифференциальное исчисление функции одной переменной.	21	Подготовка к контрольным работам
Раздел 2. Интегральное исчисление функции одной переменной.	21	Подготовка к контрольным работам
Раздел 3. Введение в теорию функций нескольких переменных.	21	Подготовка к контрольным работам
Общий объем по модулю/семестру, часов	63	
Общий объем по дисциплине (модулю), часов	63	

3.2. Задания для самостоятельной работы

Задания для подготовки к контрольным работам Раздела 1

1. Найти предел последовательности

а) $\lim_{n \rightarrow \infty} \frac{(n-2) \cdot (n-4) \cdot (n-6)}{n^3}$, б) $\lim_{x \rightarrow \infty} \frac{x^2 - 3x + 2}{4x^2 + 5}$, в) $\lim_{x \rightarrow 0} \frac{\sqrt{x+4} - 2}{x}$.

2. Найти предел функции, не пользуясь правилом Лопиталья:

а) $\lim_{x \rightarrow 2} \frac{x^2 - 6x + 8}{x^2 - 5x + 6}$ б) $\lim_{x \rightarrow +\infty} (\sqrt{x^2 + 3x + 1} - \sqrt{x^2 - 3x - 4})$

3. Найти предел функции, используя первый и второй замечательные пределы:

а) $\lim_{x \rightarrow 0} \frac{\cos x - 1}{3x^2}$ б) $\lim_{x \rightarrow 2} (5x - 9)^{\frac{x}{2x-4}}$

4. Найти предел функции, используя сравнение бесконечно малых функций:

$$\lim_{x \rightarrow -2} \frac{\sqrt[3]{x-6} + 2}{x^3 + 8}.$$

5. Исследовать на непрерывность данную функцию, определить тип точек разрыва, если они существуют. Сделать эскиз графика функции:

$$f(x) = \begin{cases} \sin 2x, & \text{если } x \leq \pi/4, \\ \cos 2x, & \text{если } \pi/4 < x < \pi, \\ 1, & \text{если } x \geq \pi. \end{cases}$$

6. Найти производные следующих функций:

а) $y = 3^x \cdot \operatorname{ctg} 4x$; б) $y = \frac{x^3}{\sin 2x}$;
в) $y = \ln \arccos 2x$; г) $y = \operatorname{arctg} \sqrt{\frac{1-x}{1+x}} \cdot 3^x$.

7. Найти производную степенно-показательной функции

$$y = (x^2 + 1)^{\sin x}.$$

8. Раскрыть неопределенность, используя правило Лопиталья:

а) $\lim_{x \rightarrow 0} \frac{\sin 5x + 4x^2}{2x}$; б) $\lim_{x \rightarrow +\infty} \frac{3e^x + 8 + \ln x}{x^3 - 2x}$; в) $\lim_{x \rightarrow \infty} \frac{\frac{\pi}{2} - \operatorname{arctg} x}{e^{3/x} - 1}$.

9. Найти асимптоты графика функции

$$f(x) = \frac{x^2 + 5}{x - 3}.$$

10. Найти точки перегиба, промежутки выпуклости и вогнутости графика функции

$$f(x) = \frac{2x^2}{1 + x^2}.$$

11. Провести исследование функции на монотонность, экстремумы и выпуклость

$$y = 0,25x^4 - x^3 + x^2 + 2.$$

12. Проведите исследование функции и постройте её график (схематично)

$$y = \frac{x^2 + 3}{x - 1}$$

Литература для самостоятельного изучения к Разделу 1.

1. Бугров, Я. С. Высшая математика в 3 т. Т. 1. Дифференциальное и интегральное исчисление в 2 кн. Книга 1 : учебник для вузов / Я. С. Бугров, С. М. Никольский. — 7-е изд., стер. — Москва : Издательство Юрайт, 2023. — 253 с. — (Высшее образование). — ISBN 978-5-534-02148-6. — Текст : электронный // Образовательная платформа Юрайт [сайт]. — URL: <https://urait.ru/bcode/513372> (дата обращения: 03.03.2023).
2. Ильин, В. А. Математический анализ в 2 ч. Часть 1 в 2 кн. Книга 1 : учебник для вузов / В. А. Ильин, В. А. Садовничий, Б. Х. Сендов. — 4-е изд., перераб. и доп. — Москва : Издательство Юрайт, 2023. — 324 с. — (Высшее образование). — ISBN 978-5-534-07067-5. — Текст : электронный // Образовательная платформа Юрайт [сайт]. — URL: <https://urait.ru/bcode/513351> (дата обращения: 03.03.2023).
3. Ильин, В. А. Математический анализ в 2 ч. Часть 1 в 2 кн. Книга 2 : учебник для вузов / В. А. Ильин, В. А. Садовничий, Б. Х. Сендов. — 4-е изд., перераб. и доп. — Москва : Издательство Юрайт, 2023. — 315 с. — (Высшее образование). — ISBN 978-5-534-07069-9. — Текст : электронный // Образовательная платформа Юрайт [сайт]. — URL: <https://urait.ru/bcode/513352> (дата обращения: 03.03.2023).
4. Краснова, С. А. Математический анализ для экономистов в 2 ч. Часть 1 : учебник и практикум для вузов / С. А. Краснова, В. А. Уткин. — Москва : Издательство Юрайт, 2023. — 298 с. — (Высшее образование). — ISBN 978-5-9916-6383-0. — Текст : электронный // Образовательная платформа Юрайт [сайт]. — URL: <https://urait.ru/bcode/511977> (дата обращения: 03.03.2023).
5. Краснова, С. А. Математический анализ для экономистов в 2 ч. Часть 2 : учебник и практикум для вузов / С. А. Краснова, В. А. Уткин. — Москва : Издательство Юрайт, 2023. — 315 с. — (Высшее образование). — ISBN 978-5-9916-6978-8. — Текст : электронный // Образовательная платформа Юрайт [сайт]. — URL: <https://urait.ru/bcode/512415> (дата обращения: 03.03.2023).
6. Шипачев, В. С. Дифференциальное и интегральное исчисление : учебник и практикум для вузов / В. С. Шипачев. — Москва : Издательство Юрайт, 2023. — 212 с. — (Высшее образование). — ISBN 978-5-534-04282-5. — Текст : электронный // Образовательная платформа Юрайт [сайт]. — URL: <https://urait.ru/bcode/514077> (дата обращения: 03.03.2023).

Задания для подготовки к контрольным работам Раздела 2

1. Вычислите интегралы:

а) $\int (3x^2 - \frac{2}{\sqrt{x}} + 1) dx;$

б) $\int \frac{x}{x+3} dx;$

в) $\int x\sqrt{x^2-3} dx;$

г) $\int x \ln 2x dx;$

д) $\int \frac{dx}{x\sqrt{x-9}};$

е) $\int \frac{(x-2) dx}{(x^2-7x+12)(x-3)};$

ж) $\int \frac{(2x-5) dx}{x^2-2x+5}.$

2. Вычислить определенные интегралы:

а) $\int_0^{3\pi/2} \cos \frac{x}{3} dx,$

б) $\int_0^4 \frac{dx}{1+\sqrt{x}}.$

3. Вычислите площадь фигуры, ограниченной параболой $y = 3x^2 + 1$ и прямой $y = 3x + 7$
4. Найти объем тела вращения, образованного вращением фигуры, ограниченной линиями:
 $y = x^2 + 1$; $y = 0$; $x = 1$; $x = 2$ вокруг оси Ox .
5. Вычислить несобственный интеграл

$$\int_e^{+\infty} \frac{dx}{x\sqrt{\ln x}}.$$

Литература для самостоятельного изучения к Разделу 2.

1. Бугров, Я. С. Высшая математика в 3 т. Т. 1. Дифференциальное и интегральное исчисление в 2 кн. Книга 1 : учебник для вузов / Я. С. Бугров, С. М. Никольский. — 7-е изд., стер. — Москва : Издательство Юрайт, 2023. — 253 с. — (Высшее образование). — ISBN 978-5-534-02148-6. — Текст : электронный // Образовательная платформа Юрайт [сайт]. — URL: <https://urait.ru/bcode/513372> (дата обращения: 03.03.2023).
2. Ильин, В. А. Математический анализ в 2 ч. Часть 1 в 2 кн. Книга 1 : учебник для вузов / В. А. Ильин, В. А. Садовничий, Б. Х. Сендов. — 4-е изд., перераб. и доп. — Москва : Издательство Юрайт, 2023. — 324 с. — (Высшее образование). — ISBN 978-5-534-07067-5. — Текст : электронный // Образовательная платформа Юрайт [сайт]. — URL: <https://urait.ru/bcode/513351> (дата обращения: 03.03.2023).
3. Ильин, В. А. Математический анализ в 2 ч. Часть 1 в 2 кн. Книга 2 : учебник для вузов / В. А. Ильин, В. А. Садовничий, Б. Х. Сендов. — 4-е изд., перераб. и доп. — Москва : Издательство Юрайт, 2023. — 315 с. — (Высшее образование). — ISBN 978-5-534-07069-9. — Текст : электронный // Образовательная платформа Юрайт [сайт]. — URL: <https://urait.ru/bcode/513352> (дата обращения: 03.03.2023).
4. Краснова, С. А. Математический анализ для экономистов в 2 ч. Часть 1 : учебник и практикум для вузов / С. А. Краснова, В. А. Уткин. — Москва : Издательство Юрайт, 2023. — 298 с. — (Высшее образование). — ISBN 978-5-9916-6383-0. — Текст : электронный // Образовательная платформа Юрайт [сайт]. — URL: <https://urait.ru/bcode/511977> (дата обращения: 03.03.2023).
5. Краснова, С. А. Математический анализ для экономистов в 2 ч. Часть 2 : учебник и практикум для вузов / С. А. Краснова, В. А. Уткин. — Москва : Издательство Юрайт, 2023. — 315 с. — (Высшее образование). — ISBN 978-5-9916-6978-8. — Текст : электронный // Образовательная платформа Юрайт [сайт]. — URL: <https://urait.ru/bcode/512415> (дата обращения: 03.03.2023).
6. Шипачев, В. С. Дифференциальное и интегральное исчисление : учебник и практикум для вузов / В. С. Шипачев. — Москва : Издательство Юрайт, 2023. — 212 с. — (Высшее образование). — ISBN 978-5-534-04282-5. — Текст : электронный // Образовательная платформа Юрайт [сайт]. — URL: <https://urait.ru/bcode/514077> (дата обращения: 03.03.2023).

Задания для подготовки к контрольным работам Раздела 3

1. Построить линию уровня, проходящую через заданную точку M
 $z = \ln(x^2 + y)$, $M(1; 2)$.

2. Найти частные производные первого порядка заданной функции. Для пункта найти дифференциал функции:

$$\text{а) } z = \frac{e^{xy} - y^4}{\sin x} \quad \text{б) } z = \cos\left(\operatorname{tg} \frac{x}{2} + 4y\right) \cdot e^{xy^2}.$$

3. Указать направление и величину наибольшего роста функции в заданной точке M и производную по направлению к точке M_1

$$z = \frac{x}{x^2 + y^2 + 1} \quad M(0;3), \quad M_1(4; 6).$$

4. Найти экстремумы функции двух переменных:

$$z = x^2 - xy + y^2 + 9x - 6y + 20.$$

5. Найти условные экстремумы функции $z = 4y^2 - 10x^2$, если $5x + y = 16$.

Литература для самостоятельного изучения к Разделу 3.

1. Бугров, Я. С. Высшая математика в 3 т. Т. 1. Дифференциальное и интегральное исчисление в 2 кн. Книга 1 : учебник для вузов / Я. С. Бугров, С. М. Никольский. — 7-е изд., стер. — Москва : Издательство Юрайт, 2023. — 253 с. — (Высшее образование). — ISBN 978-5-534-02148-6. — Текст : электронный // Образовательная платформа Юрайт [сайт]. — URL: <https://urait.ru/bcode/513372> (дата обращения: 03.03.2023).
2. Ильин, В. А. Математический анализ в 2 ч. Часть 1 в 2 кн. Книга 1 : учебник для вузов / В. А. Ильин, В. А. Садовничий, Б. Х. Сендов. — 4-е изд., перераб. и доп. — Москва : Издательство Юрайт, 2023. — 324 с. — (Высшее образование). — ISBN 978-5-534-07067-5. — Текст : электронный // Образовательная платформа Юрайт [сайт]. — URL: <https://urait.ru/bcode/513351> (дата обращения: 03.03.2023).
3. Ильин, В. А. Математический анализ в 2 ч. Часть 1 в 2 кн. Книга 2 : учебник для вузов / В. А. Ильин, В. А. Садовничий, Б. Х. Сендов. — 4-е изд., перераб. и доп. — Москва : Издательство Юрайт, 2023. — 315 с. — (Высшее образование). — ISBN 978-5-534-07069-9. — Текст : электронный // Образовательная платформа Юрайт [сайт]. — URL: <https://urait.ru/bcode/513352> (дата обращения: 03.03.2023).
4. Краснова, С. А. Математический анализ для экономистов в 2 ч. Часть 1 : учебник и практикум для вузов / С. А. Краснова, В. А. Уткин. — Москва : Издательство Юрайт, 2023. — 298 с. — (Высшее образование). — ISBN 978-5-9916-6383-0. — Текст : электронный // Образовательная платформа Юрайт [сайт]. — URL: <https://urait.ru/bcode/511977> (дата обращения: 03.03.2023).
5. Краснова, С. А. Математический анализ для экономистов в 2 ч. Часть 2 : учебник и практикум для вузов / С. А. Краснова, В. А. Уткин. — Москва : Издательство Юрайт, 2023. — 315 с. — (Высшее образование). — ISBN 978-5-9916-6978-8. — Текст : электронный // Образовательная платформа Юрайт [сайт]. — URL: <https://urait.ru/bcode/512415> (дата обращения: 03.03.2023).
6. Шипачев, В. С. Дифференциальное и интегральное исчисление : учебник и практикум для вузов / В. С. Шипачев. — Москва : Издательство Юрайт, 2023. — 212 с. — (Высшее образование). — ISBN 978-5-534-04282-5. — Текст : электронный // Образовательная

платформа Юрайт [сайт]. — URL: <https://urait.ru/bcode/514077> (дата обращения: 03.03.2023).

3.3. Методические указания к самостоятельной работе по дисциплине (модулю)

Освоение слушателями программы предполагает изучение материалов дисциплин (модулей) в ходе самостоятельной работы.

Для успешного освоения дисциплины (модуля) и достижения поставленных целей необходимо внимательно ознакомиться с рабочей программой дисциплины (модуля), доступной в электронной информационно-образовательной среде РГСУ.

Следует обратить внимание на списки основной и дополнительной литературы, на предлагаемые преподавателем ресурсы информационно-телекоммуникационной сети Интернет. Эта информация необходима для самостоятельной работы обучающегося.

Для более углубленного изучения темы задания для самостоятельной работы рекомендуется выполнять параллельно с изучением данной темы. При выполнении заданий по возможности используйте наглядное представление материала.

Самостоятельная работа включает разнообразный комплекс видов и форм работы обучающихся.

Выполнение заданий для подготовки к контрольным работам.

К одному разделу дается 4-8 заданий для самостоятельной работы, составленные с расчетом на знания, полученные слушателями в процессе изучения темы.

Задания выполняются в письменной или электронной форме и сдаются преподавателю, ведущему дисциплину (модуль).

РАЗДЕЛ 4. ОЦЕНОЧНЫЕ МАТЕРИАЛЫ ПО ДИСЦИПЛИНЕ (МОДУЛЮ)

4.1. Форма промежуточной аттестации обучающегося по дисциплине (модулю)

Контрольным мероприятием промежуточной аттестации обучающихся по дисциплине (модулю) является **зачет**, который проводится в **письменной** форме.

4.2. Оценочные материалы, определяющие процедуры оценивания знаний, умений, навыков и (или) опыта деятельности, характеризующих этапы формирования компетенций

4.2.1. Организационные основы применения балльно-рейтинговой системы оценки успеваемости обучающихся по дисциплине (модулю)

Оценка качества освоения обучающимися дисциплины (модуля) реализуется в формате балльно-рейтинговой системы оценки успеваемости обучающихся (БРСО).

БРСО в ходе текущего контроля успеваемости и промежуточной аттестации осуществляется по 100-балльной шкале.

Академический рейтинг обучающегося по дисциплине (модулю) складывается из результатов:

- текущего контроля успеваемости (максимальный текущий рейтинг обучающегося 80 рейтинговых баллов;
- промежуточной аттестации (максимальный рубежный рейтинг обучающегося 20 рейтинговых баллов.

Условия оценки освоения обучающимся дисциплины (модуля) в формате БРСО доводятся преподавателем до сведения обучающихся на первом учебном занятии, а также размещены в свободном доступе в электронной информационно-образовательной среде Университета.

4.2.2. Проведение текущего контроля успеваемости обучающихся по дисциплине (модулю) в соответствии с балльно-рейтинговой системой оценки успеваемости обучающегося

В течение учебного семестра до промежуточной аттестации на основании утвержденной рабочей программы дисциплины (модуля) формируется текущий рейтинг обучающегося. Текущий рейтинг обучающегося складывается как сумма рейтинговых баллов, полученных им в течение учебного семестра по всем видам учебных занятий по дисциплине (модулю).

В процессе текущего контроля оцениваются следующие действия обучающегося, направленные на освоение компетенций в рамках изучения учебной дисциплины:

- академическая активность (посещаемость учебных занятий, самостоятельное изучение содержания учебной дисциплины в электронной информационно-образовательной среде, соблюдение сроков сдачи практических заданий и текущих контрольных мероприятий и др.);
- выполнение и сдача текущих и итогового практических заданий (эссе, рефераты, творческие задания, кейс-задания, лабораторные работы, расчетные задания и др., активное участие в групповых интерактивных занятиях (дискуссии, WiKi-проекты и др.), защита проектов и др.);
- прохождение рубежей текущего контроля, включая соблюдение графика их прохождения в электронной информационно-образовательной среде.

Для планирования расчета текущего рейтинга обучающегося используются следующие пропорции:

Вид учебного действия	Максимальная рейтинговая оценка, баллов
академическая активность	10
практические задания	40
<i>из них: текущие практические задания</i>	20
<i>итоговое практическое задание</i>	20
Рубежи текущего контроля	30
<i>ИТОГО:</i>	80

В течение учебного семестра по дисциплине (модулю) обучающимся должен быть накоплен текущий рейтинг не менее 52 рейтинговых баллов (65% от максимального значения текущего рейтинга).

Необходимыми условиями допуска обучающегося к промежуточной аттестации по дисциплине являются положительное прохождение обучающимся не менее 65% рубежей текущего контроля с накоплением не менее 65% максимального рейтингового балла за каждый рубеж текущего контроля и положительное выполнение итогового практического задания с накоплением не менее 65% максимального рейтингового балла, установленного за итоговое практическое задание.

Невыполнение вышеуказанных условий является текущей академической задолженностью, которая должна быть ликвидирована обучающимся до контрольного мероприятия промежуточной аттестации.

Сведения о наличии у обучающихся текущей академической задолженности, сроках и порядке добора рейтинговых баллов для её ликвидации доводятся до обучающихся педагогическим работником.

В случае неликвидации текущей академической задолженности, педагогический работник обязан во время контрольного мероприятия промежуточной аттестации поставить обучающемуся 0 рейтинговых баллов. В этом случае ликвидация текущей академической задолженности возможна в периоды проведения повторной промежуточной аттестации.

4.2.3. Проведение промежуточной аттестации обучающихся по дисциплине (модулю) в соответствии с балльно-рейтинговой системой оценки успеваемости обучающегося

Промежуточная аттестация по дисциплине (модулю) проводится в соответствии с Положением о промежуточной аттестации обучающихся по основным профессиональным образовательным программам в Российском государственном социальном университете и Положением о балльно-рейтинговой системе оценки успеваемости обучающихся по основным профессиональным образовательным программам в Российском государственном социальном университете в действующей редакции.

На промежуточную аттестацию отводится 20 рейтинговых баллов.

Ответы обучающегося на контрольном мероприятии промежуточной аттестации оцениваются педагогическим работником по 20 - балльной шкале, а итоговая оценка по дисциплине (модулю) выставляется по пятибалльной системе для дифференцированного зачета.

Критерии выставления оценки определяются Положением о балльно-рейтинговой системе оценки успеваемости обучающихся по основным профессиональным образовательным программам высшего образования - программам бакалавриата, программам специалитета, программам магистратуры в Российском государственном социальном университете.

В процессе определения рубежного рейтинга обучающегося используется следующая шкала:

Рубежный рейтинг	Критерии оценки освоения обучающимся учебной дисциплины в ходе контрольных мероприятий промежуточной аттестации
19-20 рейтинговых баллов	обучающийся глубоко и прочно усвоил программный материал, исчерпывающе, последовательно, грамотно и логически стройно его излагает, тесно увязывает с задачами и будущей деятельностью, не затрудняется с ответом при видеоизменении задания, свободно справляется с задачами и практическими заданиями, правильно обосновывает принятые решения, умеет самостоятельно обобщать и излагать материал, не допуская ошибок
16-18 рейтинговых баллов	обучающийся твердо знает программный материал, грамотно и по существу излагает его, не допуская существенных неточностей в ответе на вопрос, может правильно применять теоретические положения и владеет необходимыми умениями и навыками при выполнении практических заданий
13-15 рейтинговых баллов	обучающийся освоил основной материал, но не знает отдельных деталей, допускает неточности, недостаточно правильные формулировки, нарушает последовательность в изложении программного материала и испытывает затруднения в выполнении практических заданий
1-12 рейтинговых баллов	обучающийся не знает значительной части программного материала, допускает существенные ошибки, с большими затруднениями выполняет практические задания
0 рейтинговых баллов	не аттестован

4.3. Перечень заданий для проведения текущей и промежуточной оценки знаний, умений, навыков и (или) опыта деятельности, характеризующих этапы формирования компетенций

4.3.1. Оценочные материалы для проведения текущей аттестации и рубежного контроля, обучающихся по дисциплине (модулю)

Перечень заданий рубежного контроля и текущей аттестации

Раздел -1 «Введение в математический анализ. Дифференциальное исчисление функции одной переменной»

Форма рубежного контроля – контрольная работа

Задания рубежного контроля

Код контролируемой компетенции УК-1

1. Найти предел последовательности

а) $\lim_{n \rightarrow \infty} \frac{(n-2) \cdot (n-4) \cdot (n-6)}{n^3}$, б) $\lim_{x \rightarrow \infty} \frac{x^2 - 3x + 2}{4x^2 + 5}$, в) $\lim_{x \rightarrow 0} \frac{\sqrt{x+4} - 2}{x}$.

2. Найти предел функции, не пользуясь правилом Лопиталя:

а) $\lim_{x \rightarrow 2} \frac{x^2 - 6x + 8}{x^2 - 5x + 6}$ б) $\lim_{x \rightarrow +\infty} (\sqrt{x^2 + 3x + 1} - \sqrt{x^2 - 3x - 4})$

3. Найти предел функции, используя первый и второй замечательные пределы:

а) $\lim_{x \rightarrow 0} \frac{\cos x - 1}{3x^2}$ б) $\lim_{x \rightarrow 2} (5x - 9)^{\frac{x}{2x-4}}$

4. Найти предел функции, используя сравнение бесконечно малых функций:

$$\lim_{x \rightarrow -2} \frac{\sqrt[3]{x-6} + 2}{x^3 + 8}.$$

5. Исследовать на непрерывность данную функцию, определить тип точек разрыва, если они существуют. Сделать эскиз графика функции:

$$f(x) = \begin{cases} \sin 2x, & \text{если } x \leq \pi/4, \\ \cos 2x, & \text{если } \pi/4 < x < \pi, \\ 1, & \text{если } x \geq \pi. \end{cases}$$

6. Найти производные следующих функций:

а) $y = 3^x \cdot \operatorname{ctg} 4x$; б) $y = \frac{x^3}{\sin 2x}$; в) $y = \ln \arccos 2x$;

г) $y = \operatorname{arctg} \sqrt{\frac{1-x}{1+x}} \cdot 3^x$; д) $y = (x^2 + 1)^{\sin x}$.

7. Раскрыть неопределенность, используя правило Лопиталя:

а) $\lim_{x \rightarrow 0} \frac{\sin 5x + 4x^2}{2x}$; б) $\lim_{x \rightarrow +\infty} \frac{3e^x + 8 + \ln x}{x^3 - 2x}$; в) $\lim_{x \rightarrow \infty} \frac{\frac{\pi}{2} - \operatorname{arctg} x}{e^{3/x} - 1}$.

8. Найти асимптоты графика функции $f(x) = \frac{x^2 + 5}{x - 3}$.

9. Найти точки перегиба, промежутки выпуклости и вогнутости графика функции $f(x) = \frac{2x^2}{1 + x^2}$.

10. Провести исследование функции на монотонность, экстремумы и выпуклость $y = 0,25x^4 - x^3 + x^2 + 2$.

Раздел -2 «Интегральное исчисление функции одной переменной»

Форма рубежного контроля – контрольная работа

Задания рубежного контроля

Код контролируемой компетенции УК-1

1. Вычислите интегралы:

$$\begin{aligned} \text{а) } \int (3x^2 - \frac{2}{\sqrt{x}} + 1) dx; \quad \text{б) } \int \frac{x}{x+3} dx; \quad \text{в) } \int x\sqrt{x^2-3} dx; \quad \text{г) } \int x \ln 2x dx; \quad \text{д) } \int \frac{dx}{x\sqrt{x-9}}; \\ \text{е) } \int \frac{(x-2) dx}{(x^2-7x+12)(x-3)}; \quad \text{ж) } \int \frac{(2x-5) dx}{x^2-2x+5} \end{aligned}$$

2. Вычислить определенные интегралы:

$$\text{а) } \int_0^{3\pi/2} \cos \frac{x}{3} dx, \quad \text{б) } \int_0^4 \frac{dx}{1+\sqrt{x}}.$$

3. Вычислите площадь фигуры, ограниченной параболой $y = 3x^2 + 1$ и прямой $y = 3x + 7$.

4. Найти объем тела вращения, образованного вращением фигуры, ограниченной линиями: $y = x^2 + 1$; $y = 0$; $x = 1$; $x = 2$ вокруг оси Ox .

5. Вычислить несобственный интеграл

$$\int_e^{+\infty} \frac{dx}{x\sqrt{\ln x}}.$$

Раздел -3 «Введение в теорию функций нескольких переменных»

Форма рубежного контроля – контрольная работа

Задания рубежного контроля

Код контролируемой компетенции УК-1

1. Построить линию уровня, проходящую через заданную точку M $z = \ln(x^2 + y)$, $M(1; 2)$.

2. Найти частные производные первого порядка заданной функции. Для пункта найти дифференциал функции:

$$\text{а) } z = \frac{e^{xy} - y^4}{\sin x} \quad \text{б) } z = \cos\left(\operatorname{tg} \frac{x}{2} + 4y\right) \cdot e^{xy^2}.$$

3. Указать направление и величину наибольшего роста функции в заданной точке M и производную по направлению к точке M_1

$$z = \frac{x}{x^2 + y^2 + 1} \quad M(0;3), \quad M_1(4; 6).$$

4. Найти экстремумы функции двух переменных:

$$z = x^2 - xy + y^2 + 9x - 6y + 20.$$

5. Найти условные экстремумы функции $z = 4y^2 - 10x^2$, если $5x + y = 16$.

4.3.2. Оценочные материалы для проведения промежуточной аттестации обучающихся по дисциплине (модулю)

Задания для проведения промежуточной аттестации обучающихся по дисциплине (модулю)

Код контролируемой компетенции УК-1

Задания

1. Вычислить пределы:

$$\text{а) } \lim_{n \rightarrow \infty} \frac{(n-2) \cdot (n-4) \cdot (n-6)}{n^3}, \quad \text{б) } \lim_{x \rightarrow \infty} \frac{x^2 - 3x + 2}{4x^2 + 5}, \quad \text{в) } \lim_{x \rightarrow 0} \frac{\sqrt{x+4} - 2}{x}.$$

2. Используя 1-й и 2-й замечательные пределы, найти пределы:

$$\text{а) } \lim_{x \rightarrow 0} \frac{\sin 4x + 3x^2}{5x}, \quad \text{б) } \lim_{x \rightarrow \infty} \left(\frac{4+x}{5-x}\right)^{2x}.$$

3. Для данной функции $y = f(x)$ найти точки разрыва, если они существуют. Дать их классификацию. Сделать эскиз графика функции.

$$y = \begin{cases} 3^x, & x \leq 0, \\ \sin x, & 0 < x < \pi, \\ 0, & x \geq \pi. \end{cases}$$

4. В точке $x = 3$ найти значение производной функции $y = \frac{1}{(x-1)^2} + \sqrt{x+1}$.

5. Найти производные функций:

$$\text{а) } y = \log_2^3(\operatorname{tg} 3x), \quad \text{б) } y = (1 + e^{-x})^{\cos x}.$$

6. Раскрыть неопределенность, используя правило Лопиталья:

$$\text{a) } \lim_{x \rightarrow 0} \frac{\sin 5x + 4x^2}{2x}; \quad \text{б) } \lim_{x \rightarrow +\infty} \frac{3e^x + 8 + \ln x}{x^3 - 2x}; \quad \text{в) } \lim_{x \rightarrow \infty} \frac{\frac{\pi}{2} - \operatorname{arctg} x}{e^{3/x} - 1}.$$

7. Вычислить

$$y''(0), \text{ если } y = x^2 \cdot e^{x^2}.$$

8. Найти асимптоты графика функции

$$f(x) = \frac{x^2 + 5}{x - 3}.$$

9. Найти точки перегиба, промежутки выпуклости и вогнутости графика функции

$$f(x) = \frac{2x^2}{1 + x^2}.$$

10. Найти неопределенные интегралы:

$$\text{a) } \int (4x^2 + 3x + 11) dx, \quad \text{б) } \int \frac{2x + 7}{x^2 + 7x + 1} dx, \quad \text{в) } \int \frac{3x + 1}{x(x - 1)} dx.$$

11. Вычислить определенные интегралы:

$$\text{a) } \int_0^{3\pi/2} \cos \frac{x}{3} dx, \quad \text{б) } \int_0^4 \frac{dx}{1 + \sqrt{x}}.$$

12. Найти частные производные первого порядка функции

$$z = x^2 + 2x + y^2 - 3$$

в точке $M_0(-1; 2)$.

13. Найти полный дифференциал функции

$$z = \operatorname{arctg}(xy) - \sqrt{x^3 + y^3}.$$

14. Найти градиент функции

$$z = \ln(2x^4 + 4y^2) \text{ в точке } M_0(4; -2).$$

15. Найти экстремумы функции двух переменных:

$$z = x^2 - xy + y^2 + 9x - 6y + 20.$$

16. Найти условные экстремумы функции

$$z = 4y^2 - 10x^2, \text{ если } 5x + y = 16.$$

РАЗДЕЛ 5. УСЛОВИЯ РЕАЛИЗАЦИИ ДИСЦИПЛИНЫ (МОДУЛЯ)

5.1. Перечень основной и дополнительной учебной литературы для освоения дисциплины (модуля)

5.1.1. Основная литература

1. Бугров, Я. С. Высшая математика в 3 т. Т. 1. Дифференциальное и интегральное исчисление в 2 кн. Книга 1 : учебник для вузов / Я. С. Бугров, С. М. Никольский. — 7-е изд., стер. — Москва : Издательство Юрайт, 2023. — 253 с. — (Высшее образование). — ISBN 978-5-534-02148-6. — Текст : электронный // Образовательная платформа Юрайт [сайт]. — URL: <https://urait.ru/bcode/513372> (дата обращения: 03.03.2023).

2. Ильин, В. А. Математический анализ в 2 ч. Часть 1 в 2 кн. Книга 1 : учебник для вузов / В. А. Ильин, В. А. Садовничий, Б. Х. Сендов. — 4-е изд., перераб. и доп. — Москва : Издательство Юрайт, 2023. — 324 с. — (Высшее образование). — ISBN 978-5-534-07067-5. — Текст : электронный // Образовательная платформа Юрайт [сайт]. — URL: <https://urait.ru/bcode/513351> (дата обращения: 03.03.2023).

3. Ильин, В. А. Математический анализ в 2 ч. Часть 1 в 2 кн. Книга 2 : учебник для вузов / В. А. Ильин, В. А. Садовничий, Б. Х. Сендов. — 4-е изд., перераб. и доп. — Москва : Издательство Юрайт, 2023. — 315 с. — (Высшее образование). — ISBN 978-5-534-07069-9. — Текст : электронный // Образовательная платформа Юрайт [сайт]. — URL: <https://urait.ru/bcode/513352> (дата обращения: 03.03.2023).

5.1.2. Дополнительная литература

1. Краснова, С. А. Математический анализ для экономистов в 2 ч. Часть 1 : учебник и практикум для вузов / С. А. Краснова, В. А. Уткин. — Москва : Издательство Юрайт, 2023. — 298 с. — (Высшее образование). — ISBN 978-5-9916-6383-0. — Текст : электронный // Образовательная платформа Юрайт [сайт]. — URL: <https://urait.ru/bcode/511977> (дата обращения: 03.03.2023).

2. Краснова, С. А. Математический анализ для экономистов в 2 ч. Часть 2 : учебник и практикум для вузов / С. А. Краснова, В. А. Уткин. — Москва : Издательство Юрайт, 2023. — 315 с. — (Высшее образование). — ISBN 978-5-9916-6978-8. — Текст : электронный // Образовательная платформа Юрайт [сайт]. — URL: <https://urait.ru/bcode/512415> (дата обращения: 03.03.2023).

3. Шипачев, В. С. Дифференциальное и интегральное исчисление : учебник и практикум для вузов / В. С. Шипачев. — Москва : Издательство Юрайт, 2023. — 212 с. — (Высшее образование). — ISBN 978-5-534-04282-5. — Текст : электронный // Образовательная платформа Юрайт [сайт]. — URL: <https://urait.ru/bcode/514077> (дата обращения: 03.03.2023).

5.2 Перечень ресурсов информационно-коммуникационной сети «Интернет», необходимых для освоения дисциплины (модуля)

№№	Название электронного ресурса	Описание электронного ресурса	Используемый для работы адрес
1.	ЭБС «Университетская библиотека онлайн»	Электронная библиотека, обеспечивающая доступ высших и средних учебных заведений, публичных библиотек и корпоративных пользователей к наиболее	http://biblioclub.ru/

		востребованным материалам по всем отраслям знаний от ведущих российских издательств	
2.	Научная электронная библиотека eLIBRARY.ru	Крупнейший российский информационно-аналитический портал в области науки, технологии, медицины и образования, содержащий рефераты и полные тексты более 34 млн научных публикаций и патентов	http://elibrary.ru/
3.	Образовательная платформа Юрайт	Электронно-библиотечная система для ВУЗов, ССУЗов, обеспечивающая доступ к учебникам, учебной и методической литературе по различным дисциплинам	https://urait.ru/
4.	База данных "EastView"	Полнотекстовая база данных периодических изданий	https://dlib.eastview.com
5.	Электронная библиотека "Grebennikon"	Библиотека предоставляет доступ более чем к 30 журналам, выпускаемых Издательским домом "Гребенников"	https://grebennikon.ru/

5.3 Методические указания для обучающихся по освоению дисциплины (модуля)

Освоение обучающимся дисциплины (модуля) предполагает изучение материалов дисциплины (модуля) на аудиторных занятиях и в ходе самостоятельной работы. Аудиторные занятия проходят в форме лекций, семинаров, практических и лабораторных занятий.

При подготовке к аудиторным занятиям необходимо помнить особенности каждой формы его проведения.

Подготовка к учебному занятию лекционного типа заключается в следующем.

С целью обеспечения успешного обучения обучающийся должен готовиться к лекции, поскольку она является важнейшей формой организации учебного процесса, поскольку:

- знакомит с новым учебным материалом;
- разъясняет учебные элементы, трудные для понимания;
- систематизирует учебный материал;
- ориентирует в учебном процессе.

С этой целью:

- внимательно прочитайте материал предыдущей лекции;
- ознакомьтесь с учебным материалом по учебнику и учебным пособиям с темой прочитанной лекции;
- внесите дополнения к полученным ранее знаниям по теме лекции на полях лекционной тетради;
- запишите возможные вопросы, которые вы зададите лектору на лекции по материалу изученной лекции;
- постарайтесь уяснить место изучаемой темы в своей подготовке;
- узнайте тему предстоящей лекции (по тематическому плану, по информации лектора) и запишите информацию, которой вы владеете по данному вопросу.

Подготовка к занятию семинарского типа

При подготовке и работе во время проведения занятий семинарского типа следует обратить внимание на следующие моменты: на процесс предварительной подготовки, на работу во время занятия, обработку полученных результатов, исправление полученных замечаний.

Предварительная подготовка к учебному занятию семинарского типа заключается в изучении теоретического материала в отведенное для самостоятельной работы время, ознакомление с инструктивными материалами с целью осознания задач практического занятия.

Работа во время проведения учебного занятия семинарского типа включает:

- консультирование студентов преподавателями и вспомогательным персоналом с целью предоставления исчерпывающей информации, необходимой для самостоятельного выполнения предложенных преподавателем задач;
- самостоятельное выполнение заданий согласно обозначенной учебной программой тематики.

Обработка, обобщение полученных результатов лабораторной работы проводится обучающимися самостоятельно или под руководством преподавателя (в зависимости от степени сложности поставленных задач). В результате оформляется индивидуальный отчет. Подготовленная к сдаче на контроль и оценку работа сдается преподавателю. Форма отчетности может быть письменная, устная или две одновременно. Главным результатом в данном случае служит получение положительной оценки по каждой лабораторной работе/практическому занятию. Это является необходимым условием при проведении рубежного контроля и допуска к зачету. При получении неудовлетворительных результатов обучающийся имеет право в дополнительное время пересдать преподавателю работу до проведения промежуточной аттестации.

5.4 Информационно-технологическое обеспечение образовательного процесса по дисциплины (модуля)

5.4.1. Средства информационных технологий

1. Персональные компьютеры.
2. Средства доступа в Интернет.
3. Проектор.

5.4.2. Лицензионное и свободно распространяемое программное обеспечение, в том числе отечественного производства:

1. Операционная система: Astra Linux SE
2. Пакет офисных программ: LibreOffice
3. Справочная система Консультант+
4. Okular или Acrobat Reader DC
5. Ark или 7-zip
6. User Gate
7. TrueConf (client)

5.4.3. Информационные справочные системы и профессиональные базы данных

№№	Название электронного ресурса	Описание электронного ресурса	Используемый для работы адрес
1.	ЭБС «Университетская библиотека онлайн»	Электронная библиотека, обеспечивающая доступ высших и средних учебных заведений, публичных библиотек и	http://biblioclub.ru/

		корпоративных пользователей к наиболее востребованным материалам по всем отраслям знаний от ведущих российских издательств	
2.	Научная электронная библиотека eLIBRARY.ru	Крупнейший российский информационно-аналитический портал в области науки, технологии, медицины и образования, содержащий рефераты и полные тексты более 34 млн научных публикаций и патентов	http://elibrary.ru/
3.	Образовательная платформа Юрайт	Электронно-библиотечная система для ВУЗов, ССУЗов, обеспечивающая доступ к учебникам, учебной и методической литературе по различным дисциплинам	https://urait.ru/
4.	База данных "EastView"	Полнотекстовая база данных периодических изданий	https://dlib.eastview.com
5.	Электронная библиотека "Grebennikon"	Библиотека предоставляет доступ более чем к 30 журналам, выпускаемых Издательским домом "Гребенников"	https://grebennikon.ru/

5.5. Материально-техническое обеспечение образовательного процесса по дисциплине (модулю)

Для изучения дисциплины (модуля) используются:

Учебная аудитория для занятий лекционного типа оснащена специализированной мебелью (стол для преподавателя, парты, стулья, доска для написания мелом); техническими средствами обучения (видеопроекторное оборудование, средства звуковоспроизведения, экран и имеющие выход в сеть Интернет).

Учебная аудитория для занятий семинарского типа: оснащена специализированной мебелью (стол для преподавателя, парты, стулья, доска для написания мелом); техническими средствами обучения (видеопроекторное оборудование, средства звуковоспроизведения, экран и имеющие выход в сеть Интернет).

5.6. Образовательные технологии

При реализации дисциплины (модуля) применяются различные образовательные технологии, в том числе технологии электронного обучения.

Освоение дисциплины (модуля) предусматривает использование в учебном процессе активных и интерактивных форм проведения учебных занятий в форме **практикума по решению задач** в сочетании с внеаудиторной работой с целью формирования и развития **профессиональных** навыков обучающихся.

При освоении дисциплины (модуля) предусмотрено применением электронного обучения и дистанционных образовательных технологий.

Учебные часы дисциплины (модуля) предусматривают классическую контактную работу преподавателя с обучающимся в аудитории и контактную работу посредством электронной информационно-образовательной среды в синхронном и асинхронном режиме (вне аудитории) посредством применения возможностей компьютерных технологий (электронная почта, электронный учебник, тестирование, вебинар, видеофильм, презентация, форум и др.).

В рамках дисциплины (модуля) предусмотрены встречи с руководителями и работниками организаций, деятельность которых связана с направленностью реализуемой основной профессиональной образовательной программы.

ЛИСТ РЕГИСТРАЦИИ ИЗМЕНЕНИЙ

№ п/п	Содержание изменения	Реквизиты документа об утверждении изменения	Дата введения изменения
1.	Утверждена и введена в действие решением Ученого совета факультета на основании Федерального государственного образовательного стандарта, утвержденного приказом Министерства науки и высшего образования Российской Федерации от 12.08.2020 г № 954	Протокол заседания Ученого совета факультета № 9 от «26» апреля 2023 года	01.09.2023
2.			
3.			
4.			



**МИНИСТЕРСТВО НАУКИ И ВЫСШЕГО ОБРАЗОВАНИЯ
РОССИЙСКОЙ ФЕДЕРАЦИИ**
**Филиал федерального государственного бюджетного
образовательного учреждения высшего образования
«РОССИЙСКИЙ ГОСУДАРСТВЕННЫЙ СОЦИАЛЬНЫЙ
УНИВЕРСИТЕТ» в г. Сочи Краснодарского края**



УТВЕРЖДАЮ
И.о. директора филиала РГСУ в
г. Сочи Краснодарского края
_____ З.А. Еремина
«18» августа 2023 г.

РАБОЧАЯ ПРОГРАММА ДИСЦИПЛИНЫ (МОДУЛЯ)

ЛИНЕЙНАЯ АЛГЕБРА

Направление подготовки

«38.03.01 – Экономика»

Направленность

«Экономика и управление предприятием»

**ОБРАЗОВАТЕЛЬНАЯ ПРОГРАММА ВЫСШЕГО ОБРАЗОВАНИЯ –
ПРОГРАММА БАКАЛАВРИАТА**

Форма обучения
Очная, очно-заочная

Сочи 2023

СОДЕРЖАНИЕ

РАЗДЕЛ 1. ПАСПОРТ РАБОЧЕЙ ПРОГРАММЫ ДИСЦИПЛИНЫ (МОДУЛЯ)	4
1.1 Цель и задачи дисциплины (модуля).....	4
1.2 Планируемые результаты обучения по дисциплине (модулю) в рамках планируемых результатов освоения основной профессиональной образовательной программы высшего образования – программы бакалавриата соотнесенные с установленными индикаторами достижения компетенций	4
РАЗДЕЛ 2. СТРУКТУРА И СОДЕРЖАНИЕ ДИСЦИПЛИНЫ (МОДУЛЯ)	5
2.1 Объем дисциплины (модуля), включая контактную работу обучающегося с педагогическими работниками и самостоятельную работу обучающегося	5
2.2. Учебно-тематический план дисциплины (модуля).....	6
2.3. Содержание дисциплины (модуля)	9
РАЗДЕЛ 3. УЧЕБНО-МЕТОДИЧЕСКОЕ ОБЕСПЕЧЕНИЕ САМОСТОЯТЕЛЬНОЙ РАБОТЫ ОБУЧАЮЩИХСЯ ПО ДИСЦИПЛИНЕ (МОДУЛЮ)	12
3.1. Виды самостоятельной работы обучающихся по дисциплине (модулю).....	12
3.2. Задания для самостоятельной работы	13
3.3. Методические указания к самостоятельной работе по дисциплине (модулю)	16
РАЗДЕЛ 4. ОЦЕНОЧНЫЕ МАТЕРИАЛЫ ПО ДИСЦИПЛИНЕ (МОДУЛЮ)	17
4.1. Форма промежуточной аттестации обучающегося по дисциплине (модулю)	17
4.2. Оценочные материалы, определяющие процедуры оценивания знаний, умений, навыков и (или) опыта деятельности, характеризующих этапы формирования компетенций.....	17
4.2.1. Организационные основы применения балльно-рейтинговой системы оценки успеваемости обучающихся по дисциплине (модулю).....	17
4.2.2. Проведение текущего контроля успеваемости обучающихся по дисциплине (модулю) в соответствии с балльно-рейтинговой системой оценки успеваемости обучающегося	17
4.2.3. Проведение промежуточной аттестации обучающихся по дисциплине (модулю) в соответствии с балльно-рейтинговой системой оценки успеваемости обучающегося.....	18
4.3. Перечень заданий для проведения текущей и промежуточной оценки знаний, умений, навыков и (или) опыта деятельности, характеризующих этапы формирования компетенций.....	19
4.3.1. Оценочные материалы для проведения текущей аттестации и рубежного контроля, обучающихся по дисциплине (модулю).....	19
РАЗДЕЛ 5. УСЛОВИЯ РЕАЛИЗАЦИИ ДИСЦИПЛИНЫ (МОДУЛЯ)	23
5.1. Перечень основной и дополнительной учебной литературы для освоения дисциплины (модуля) ..	23
5.1.1. Основная литература	23
5.1.2. Дополнительная литература	23
5.2 Перечень ресурсов информационно-коммуникационной сети «Интернет», необходимых для освоения дисциплины (модуля)	23
5.3 Методические указания для обучающихся по освоению дисциплины (модуля).....	24
5.4 Информационно-технологическое обеспечение образовательного процесса по дисциплины (модуля)	25
5.4.1. Средства информационных технологий	25
5.4.2. Лицензионное и свободно распространяемое программное обеспечение, в том числе отечественного производства:	25
5.4.3. Информационные справочные системы и профессиональные базы данных	25
5.5. Материально-техническое обеспечение образовательного процесса по дисциплине (модулю).....	26
5.6. Образовательные технологии	26
ЛИСТ РЕГИСТРАЦИИ ИЗМЕНЕНИЙ	27

Рабочая программа дисциплины (модуля) «Линейная алгебра» разработана на основании федерального государственного образовательного стандарта высшего образования – бакалавриата по направлению подготовки/специальности 38.03.01 Экономика, утвержденного приказом Министерства науки и высшего образования Российской Федерации от 12 августа 2020 № 954, «Экономист предприятия», утвержденного приказом Министерства труда и социальной защиты Российской Федерации от 30.03.2021 г № 161н, «Бухгалтер», утвержденного приказом Министерства труда и социальной защиты Российской Федерации от 21.02.2019 г № 103н учебного плана по основной профессиональной образовательной программе высшего образования - программы бакалавриата по направлению подготовки 38.03.01 Экономика (далее – «ОПОП»).

Рабочая программа дисциплины (модуля) «Линейная алгебра» разработана рабочей группой в составе: канд. тех. наук, доцент Карягина Т.В.

Рабочая программа дисциплины (модуля) обсуждена и утверждена на заседании кафедры комплекса естественно-научных дисциплин.

Протокол № 7 от «28» марта 2023 года

Заведующий кафедрой
кандидат педагогических
наук, доцент



С.В. Пивнева

(подпись)

Рабочая программа дисциплины (модуля) обсуждена и утверждена на заседании факультета экономики и управления
(наименование факультета)

Протокол № 9 от «26» апреля 2023 года

Декан факультета:
д-р эконом.наук, профессор



П.В.Солодуха

Рабочая программа дисциплины (модуля) рекомендована к утверждению представителями организаций-работодателей:

Д.т.н., ведущий научный сотрудник
ФГБУН Институт проблем управления
им. В.А. Трапезникова Российской
академии наук



С.А. Кочетков

(подпись)

Д.т.н., профессор
ФГБУН Институт проблем управления
им. В.А. Трапезникова Российской
академии наук



С.А. Краснова

(подпись)

РАЗДЕЛ 1. ПАСПОРТ РАБОЧЕЙ ПРОГРАММЫ ДИСЦИПЛИНЫ (МОДУЛЯ)

1.1 Цель и задачи дисциплины (модуля)

Цель дисциплины (модуля) заключается в получении обучающимися теоретических знаний о линейной алгебре и аналитической геометрии с последующим применением в профессиональной сфере и практических навыков (формирование) по аналитическим, организационно-управленческим и проектным задачам профессиональной деятельности.

Задачи дисциплины (модуля):

1. Изучение основных закономерностей матричного анализа, векторной алгебры, аналитической геометрии на плоскости и в пространстве, элементов теории множеств и основных числовых множеств.
2. Освоение методов решения систем линейных алгебраических уравнений, построения и анализа прямых и плоскостей в пространстве, векторных величин.
3. Исследование возможности применения основ линейной алгебры и аналитической геометрии при решении прикладных задач будущей профессиональной сферы.

1.2 Планируемые результаты обучения по дисциплине (модулю) в рамках планируемых результатов освоения основной профессиональной образовательной программы высшего образования – программы бакалавриата соотнесенные с установленными индикаторами достижения компетенций

Процесс освоения дисциплины (модуля) направлен на формирование у обучающихся следующих компетенций: УК-1 в соответствии с учебным планом.

В результате освоения дисциплины (модуля) обучающийся должен демонстрировать следующие результаты:

Категория компетенций	Код компетенции Формулировка компетенции	Код и наименование индикатора достижения компетенции	Результаты обучения
	УК-1. Способен осуществлять поиск, критический анализ и синтез информации, применять системный подход для решения поставленных задач	УК-1.1. Находит и критически оценивает информацию, необходимую для решения задачи. УК-1.2. Предлагает различные варианты решения задачи, оценивая их последствия на основе синтеза и критического анализа информации. УК-1.3. Выбирает оптимальный вариант решения задачи, аргументируя свой выбор.	<i>Знать:</i> основы линейной и векторной алгебры, аналитической геометрии, необходимые для решения экономических задач. <i>Уметь:</i> идентифицировать математические особенности решений профессиональных задач и осуществлять разработку алгоритмов их поиска, используя методы линейной алгебры и аналитической геометрии.
	ОПК-2 Способен осуществлять сбор, обработку и статистический	ОПК-2.1. Способен выполнять обработку и статистический анализ данных. ОПК-2.2. Способен осуществлять сбор и	<i>Знать:</i> способы сбора и анализа информации о действующих

	анализ данных, необходимых для решения поставленных экономических задач;	обработку данных для решения поставленных задач. ОПК-2.3. Проводит статистический анализ данных, необходимых для решения поставленных экономических задач.	микроэкономических агентах <i>Уметь:</i> обрабатывать информацию о действующих хозяйствующих субъектов под решение конкретных профессиональных задач <i>Владеть:</i> навыками анализа и интерпретации результатов анализа
--	--	--	---

РАЗДЕЛ 2. СТРУКТУРА И СОДЕРЖАНИЕ ДИСЦИПЛИНЫ (МОДУЛЯ)

2.1 Объем дисциплины (модуля), включая контактную работу обучающегося с педагогическими работниками и самостоятельную работу обучающегося

Общая трудоемкость дисциплины (модуля) составляет 3 зачетные единицы.

Очная форма обучения

Вид учебной работы	Всего часов	Семестры			
		1			
Контактная работа обучающихся с педагогическими работниками	54	54			
Лекционные занятия	18	18			
<i>из них: в форме практической подготовки</i>					
Практические занятия	36	36			
<i>из них: в форме практической подготовки</i>					
Лабораторные занятия					
<i>из них: в форме практической подготовки</i>					
Консультации					
<i>из них: в форме практической подготовки</i>					
Самостоятельная работа обучающихся	45	45			
Контроль промежуточной аттестации	9	9			
Форма промежуточной аттестации		Зачет			
ОБЪЕМ ДИСЦИПЛИНЫ (МОДУЛЯ) В ЧАСАХ	108	108			

Очно-заочная форма обучения

Вид учебной работы	Всего часов	Семестры			
		1			
Контактная работа обучающихся с педагогическими работниками	36	36			
Лекционные занятия	12	12			
<i>из них: в форме практической подготовки</i>					
Практические занятия	24	24			
<i>из них: в форме практической подготовки</i>					
Лабораторные занятия					
<i>из них: в форме практической подготовки</i>					
Консультации					
<i>из них: в форме практической подготовки</i>					
Самостоятельная работа обучающихся	63	63			
Контроль промежуточной аттестации	9	9			
Форма промежуточной аттестации		Зачет			
ОБЪЕМ ДИСЦИПЛИНЫ (МОДУЛЯ) В ЧАСАХ	108	108			

2.2. Учебно-тематический план дисциплины (модуля)

Очной формы обучения

Раздел, тема	Виды учебной работы, академических часов									
	Всего	Самостоятельная работа	Контактная работа обучающихся с педагогическими работниками							
			Всего	Лекционные занятия	<i>из них: в форме практической</i>	Практические занятия	<i>из них: в форме практической</i>	Лабораторные занятия	<i>из них: в форме практической</i>	Консультации
Модуль (Семестр 1)										
Раздел 1. Элементы векторной алгебры и	33	15	18	6		12				

Раздел, тема	Виды учебной работы, академических часов										
	Всего	Самостоятельная работа	Контактная работа обучающихся с педагогическими работниками								
			Всего	Лекционные занятия из них: в форме практической	Практические занятия из них: в форме практической	Лабораторные занятия из них: в форме практической	Консультации из них: в форме практической				
аналитической геометрии											
Раздел 2. Алгебра матриц, определители, обратная матрица. Системы линейных алгебраических уравнений	33	15	18	6		12					
Раздел 3. Комплексные числа, спектральный анализ матриц. Линейные пространства	33	15	18	6		12					
Контроль промежуточной аттестации (час)	9										
<i>Форма промежуточной аттестации (указать)</i>	<i>Зачет</i>										
Общий объем, часов	108	45	54	18		36					

Очно-заочная форма обучения

Раздел, тема	Виды учебной работы, академических часов									
	Всего	Самостоятельная работа	Контактная работа обучающихся с педагогическими работниками							
			Всего	Лекционные занятия	из них: в форме практической	Практические занятия	из них: в форме практической	Лабораторные занятия	из них: в форме практической	Консультации
Модуль (Семестр 1)										
Раздел 1. Элементы векторной алгебры и аналитической геометрии	33	21	12	4		8				
Раздел 2. Алгебра матриц, определители, обратная матрица. Системы линейных алгебраических уравнений	33	21	12	4		8				
Раздел 3. Комплексные числа, спектральный анализ матриц. Линейные пространства	33	21	12	4		8				
Контроль промежуточной аттестации (час)	9									
<i>Форма промежуточной аттестации (указать)</i>	<i>Зачет</i>									
Общий объем, часов	108	63	36	12		24				

2.3. Содержание дисциплины (модуля)

РАЗДЕЛ 1. ЭЛЕМЕНТЫ ВЕКТОРНОЙ АЛГЕБРЫ И АНАЛИТИЧЕСКОЙ ГЕОМЕТРИИ

Перечень изучаемых элементов содержания

Векторы: координаты, проекция вектора на ось, направляющие косинусы, линейные операции над векторами. Скалярное произведение двух векторов и его свойства. Определитель второго и третьего порядка (формулы вычисления). Разложение заданного вектора по векторам.

Векторное произведение двух векторов, его свойства. Смешанное произведение трех векторов и его свойства.

Аналитическая геометрия. Различные виды уравнения прямой на плоскости. Уравнения прямой и плоскости в пространстве.

Кривые второго порядка и их свойства.

ЗАДАНИЯ К ПРАКТИЧЕСКИМ ЗАНЯТИЯМ РАЗДЕЛА 1

Тема практического занятия: элементы векторной алгебры и аналитической геометрии.

Форма практического задания: практикум по решению задач.

Темы практикумов

1. Векторная алгебра: определение вектора, длина и направление вектора; направляющие косинусы; скалярное, векторное и смешанное произведения векторов; взаимное расположение векторов.

2. Уравнение прямой на плоскости: общее уравнение прямой; уравнение прямой с угловым коэффициентом; уравнение прямой, проходящей через заданную точку с заданным угловым коэффициентом; уравнение прямой, проходящей через две заданные точки; уравнение прямой в отрезках; взаимное расположение прямых.

3. Уравнение плоскости в пространстве: общее уравнение плоскости; нормаль к плоскости; уравнение плоскости, проходящей через заданную точку; взаимное расположение плоскостей.

4. Кривые второго порядка: канонические уравнения окружности, эллипса, гиперболы, параболы, их основные параметры.

РУБЕЖНЫЙ КОНТРОЛЬ К РАЗДЕЛУ 1

форма рубежного контроля – контрольная работа

РАЗДЕЛ 2. АЛГЕБРА МАТРИЦ, ОПРЕДЕЛИТЕЛИ, ОБРАТНАЯ МАТРИЦА. СИСТЕМЫ ЛИНЕЙНЫХ АЛГЕБРАИЧЕСКИХ УРАВНЕНИЙ

Перечень изучаемых элементов содержания

Матрицы, операции над матрицами. Элементарные преобразования строк матрицы. Приведение матрицы к ступенчатому виду и виду Гаусса. Ранг матрицы.

Определители и их свойства, методы вычисления определителей.

Обратная матрица: определение, методы вычисления.

Совместность и определенность системы линейных алгебраических уравнений. Теорема Кронекера-Капелли. Решение систем линейных алгебраических уравнений по правилу Крамера. Решение систем линейных алгебраических уравнений методом Гаусса. Фундаментальная система решений. Ранг системы векторов. Решение систем линейных алгебраических уравнений с помощью обратной матрицы.

ЗАДАНИЯ К ПРАКТИЧЕСКИМ ЗАНЯТИЯМ РАЗДЕЛА 2

Тема практического занятия: алгебра матриц, определители, обратная матрица. Системы линейных алгебраических уравнений.

Форма практического задания: практикум по решению задач.

Темы практикумов

- 1. Матрицы, теоретические вопросы:** типы матриц; действия с матрицами; свойства матриц; ступенчатый вид матрицы, вид Гаусса.
- 2. Матрицы, практические задания:** действия с матрицами, ранг матрицы.
- 3. Определители:** свойства определителей; вычисление определителей второго, третьего и четвертого порядков.
- 4. Обратная матрица:** определение, свойства, методы вычисления, вычисления матрицы, обратной к матрице второго порядка.
- 5. Системы линейных алгебраических уравнений, теоретические вопросы:** определения, совместность, число решений, применимость правила Крамера и метода Гаусса, общее решение однородной и неоднородной системы.
- 6. Системы линейных алгебраических уравнений, практические задания:** решение систем из двух и трех уравнений по правилу Крамера, методом Гаусса.

РУБЕЖНЫЙ КОНТРОЛЬ К РАЗДЕЛУ 2

форма рубежного контроля – контрольная работа

РАЗДЕЛ 3. КОМПЛЕКСНЫЕ ЧИСЛА, СПЕКТРАЛЬНЫЙ АНАЛИЗ МАТРИЦ. ЛИНЕЙНЫЕ ПРОСТРАНСТВА

Перечень изучаемых элементов содержания

Множество комплексных чисел. Алгебраическая форма. Действие с комплексными числами. Геометрическое представление комплексного числа. Комплексно-сопряженные числа и их свойства. Тригонометрическая форма записи комплексного числа. Переход от тригонометрической формы к алгебраической и обратно. Показательная форма записи комплексных чисел. Формула Эйлера. Действия над комплексными числами в тригонометрической и показательной формах.

Основная теорема алгебры. Теорема Безу. Разложение многочлена на множители.

Собственные значения и собственные векторы матрицы. Спектр матрицы.

Линейные пространства. Линейная зависимость и независимость векторов. Базис и размерность пространства. Линейные пространства. Линейная зависимость и независимость векторов. Базис и размерность пространства. Координаты вектора в заданном базисе. Преобразование координат при переходе к новому базису. Евклидовы пространства. Норма и ее свойства. Скалярное произведение. Ортогональный и ортонормированный базисы. Процесс ортогонализации Грамма-Шмидта.

ЗАДАНИЯ К ПРАКТИЧЕСКИМ ЗАНЯТИЯМ РАЗДЕЛА 3

Тема практического занятия: комплексные числа, спектральный анализ матриц. Линейные пространства.

Форма практического задания: практикум по решению задач.

Темы практикумов

- 1. Комплексные числа:** алгебраическая, тригонометрическая и показательная форма комплексного числа; действия с комплексными числами.
- 2. Определение корней многочлена:** определение корней квадратного уравнения при любом значении дискриминанта, определение корней многочлена любого порядка, разложенного на множители.
- 3. Собственные значения и собственные векторы матрицы:** определение, вид характеристического уравнения, вычисление собственных значений и собственных векторов для матрицы второго порядка.
- 4. Линейные пространства:** линейная и нелинейная зависимость, базис, преобразование координат, евклидовы пространства, ортогонализация.

РУБЕЖНЫЙ КОНТРОЛЬ К РАЗДЕЛУ 3

форма рубежного контроля – контрольная работа

РАЗДЕЛ 3. УЧЕБНО-МЕТОДИЧЕСКОЕ ОБЕСПЕЧЕНИЕ САМОСТОЯТЕЛЬНОЙ РАБОТЫ ОБУЧАЮЩИХСЯ ПО ДИСЦИПЛИНЕ (МОДУЛЮ)

3.1. Виды самостоятельной работы обучающихся по дисциплине (модулю)

Очной формы обучения

Раздел, тема	Количество часов	Вид самостоятельной работы
Модуль (Семестр 1)		
Раздел 1. Элементы векторной алгебры и аналитической геометрии	15	Подготовка к контрольным работам
Раздел 2. Алгебра матриц, определители, обратная матрица. Системы линейных алгебраических уравнений	15	Подготовка к контрольным работам
Раздел 3. Комплексные числа, спектральный анализ матриц. Линейные пространства	15	Подготовка к контрольным работам
Общий объем по модулю/семестру, часов	45	
Общий объем по дисциплине (модулю), часов	45	

Очно-заочная форма обучения

Раздел, тема	Количество часов	Вид самостоятельной работы
Модуль (Семестр 1)		
Раздел 1. Элементы векторной алгебры и	21	Подготовка к контрольным работам

аналитической геометрии		
Раздел 2. Алгебра матриц, определители, обратная матрица. Системы линейных алгебраических уравнений	21	Подготовка к контрольным работам
Раздел 3. Комплексные числа, спектральный анализ матриц. Линейные пространства	21	Подготовка к контрольным работам
Общий объем по модулю/семестру, часов	63	
Общий объем по дисциплине (модулю), часов	63	

3.2. Задания для самостоятельной работы

Задания для подготовки к контрольным работам Раздела 1

- Даны векторы $\vec{a} = 3\vec{i} - \vec{j} + 4\vec{k}$, $\vec{b} = -4\vec{i} + 5\vec{j} - 6\vec{k}$.
 - Найти векторы $\vec{c} = 2\vec{a}$, $\vec{d} = \vec{a} + \vec{b}$, $\vec{e} = \vec{a} - \vec{b}$, $\vec{f} = 2\vec{a} + 3\vec{b}$.
 - Определить коллинеарны ли векторы \vec{c} и \vec{f} ?
 - Определить перпендикулярны ли векторы \vec{d} и \vec{e} ?
- Дан треугольник ABC с вершинами A(1; 6; 2), B(2; 3; -1), C(-3; 4; 5).
 - С помощью скалярного произведения найдите угол $\angle ABC$.
 - С помощью векторного произведения найдите площадь этого треугольника.
- Даны четыре точки на плоскости:
A(-1; -7); B(1; -4); C(2; -2); D(-1; -6).
 - составьте уравнения прямых AB и CD;
 - найдите координаты точки их пересечения;
 - составьте уравнение прямой, проходящей через найденную точку пересечения параллельно прямой $4x - 5y - 3 = 0$.
- Дано общее уравнение кривой второго порядка
$$5x^2 + 9y^2 - 30x + 18y + 9 = 0.$$

1) Преобразовать уравнение к каноническому виду.

2) Построить кривую.

5. Написать уравнение плоскости, проходящей через точку A , перпендикулярно вектору AB .
 $A(1;3;-2)$; $B(3;5;0)$.

6. Написать разложение вектора x по векторам p , q , r .

$$x = \{-2, 4, 7\}, \quad p = \{0, 1, 2\}, \quad q = \{1, 0, 1\}, \quad r = \{-1, 2, 4\}.$$

Литература для самостоятельного изучения к Разделу 1.

1. Богомолов, Н. В. Математика : учебник для вузов / Н. В. Богомолов, П. И. Самойленко. — 5-е изд., перераб. и доп. — Москва : Издательство Юрайт, 2023. — 401 с. — (Высшее образование). — ISBN 978-5-534-07001-9. — Текст : электронный // Образовательная платформа Юрайт [сайт]. — URL: <https://urait.ru/bcode/510750> (дата обращения: 27.02.2023).

2. Богомолов, Н. В. Практические занятия по математике в 2 ч. Часть 1 : учебное пособие для вузов / Н. В. Богомолов. — 11-е изд., перераб. и доп. — Москва : Издательство Юрайт, 2023. — 326 с. — (Высшее образование). — ISBN 978-5-534-06894-8. — Текст : электронный // Образовательная платформа Юрайт [сайт]. — URL: <https://urait.ru/bcode/512666> (дата обращения: 27.02.2023).

3. Богомолов, Н. В. Практические занятия по математике в 2 ч. Часть 2 : учебное пособие для вузов / Н. В. Богомолов. — 11-е изд., перераб. и доп. — Москва : Издательство Юрайт, 2023. — 251 с. — (Высшее образование). — ISBN 978-5-534-06895-5. — Текст : электронный // Образовательная платформа Юрайт [сайт]. — URL: <https://urait.ru/bcode/512667> (дата обращения: 27.02.2023).

Задания для подготовки к контрольным работам Раздела 2

1. Вычислите $(AB)^2 + 2C$, где $A = \begin{pmatrix} 2 & -1 & 3 \\ 3 & 4 & 2 \end{pmatrix}$, $B = \begin{pmatrix} 5 & 2 \\ 0 & 3 \\ -6 & -1 \end{pmatrix}$, $C = \begin{pmatrix} 1 & 16 \\ -12 & -25 \end{pmatrix}$

2. Вычислить определитель четвёртого порядка:

а)
$$\begin{vmatrix} 2 & 89 & 67 & 45 \\ 0 & -1 & 54 & 23 \\ 0 & 0 & -4 & 34 \\ 0 & 0 & 0 & 3 \end{vmatrix}$$

б)
$$\begin{vmatrix} 0 & 0 & 0 & 1 \\ 1 & 3 & 4 & 0 \\ 0 & 0 & 1 & 0 \\ 1 & 1 & 0 & 2 \end{vmatrix}$$

3. Найдите обратную матрицу для исходной матрицы $\begin{pmatrix} 2 & 5 & 7 \\ 6 & 3 & 4 \\ 5 & -2 & -3 \end{pmatrix}$.

4. Найти решение неоднородной системы алгебраических уравнений с помощью правила Крамера.

$$\begin{cases} 3x + 2y + 4z = 28 \\ 4x + y + 4z = 27 \\ 4x + 2y + 5z = 34. \end{cases}$$

5. Решите системы методом Гаусса и представьте ответ в векторной форме.

$$\text{а) } \begin{cases} 3x + 2y + z = 5; \\ 2x + 3y + z = 1; \\ 2x + y + 3z = 11. \end{cases} \quad \text{б) } \begin{cases} 3x_1 - 4x_2 + x_4 = 5; \\ x_1 + 2x_2 - 3x_3 = -3; \\ 4x_1 - 2x_2 - 3x_3 + x_4 = 2 \\ 10x_2 - 9x_3 - x_4 = -14. \end{cases}$$

Литература для самостоятельного изучения к Разделу 2.

1. Богомолов, Н. В. Математика : учебник для вузов / Н. В. Богомолов, П. И. Самойленко. — 5-е изд., перераб. и доп. — Москва : Издательство Юрайт, 2023. — 401 с. — (Высшее образование). — ISBN 978-5-534-07001-9. — Текст : электронный // Образовательная платформа Юрайт [сайт]. — URL: <https://urait.ru/bcode/510750> (дата обращения: 27.02.2023).

2. Богомолов, Н. В. Практические занятия по математике в 2 ч. Часть 1 : учебное пособие для вузов / Н. В. Богомолов. — 11-е изд., перераб. и доп. — Москва : Издательство Юрайт, 2023. — 326 с. — (Высшее образование). — ISBN 978-5-534-06894-8. — Текст : электронный // Образовательная платформа Юрайт [сайт]. — URL: <https://urait.ru/bcode/512666> (дата обращения: 27.02.2023).

3. Богомолов, Н. В. Практические занятия по математике в 2 ч. Часть 2 : учебное пособие для вузов / Н. В. Богомолов. — 11-е изд., перераб. и доп. — Москва : Издательство Юрайт, 2023. — 251 с. — (Высшее образование). — ISBN 978-5-534-06895-5. — Текст : электронный // Образовательная платформа Юрайт [сайт]. — URL: <https://urait.ru/bcode/512667> (дата обращения: 27.02.2023).

Задания для подготовки к контрольным работам Раздела 3

1. а) Вычислить $a + b$; ab ; $\frac{a}{b}$ и б) найти все значения корня

$$\text{а) } a = 1 + 2i, b = 2 + 3i \quad \text{б) } \sqrt[4]{-16}$$

2. Выполнить действия: а) $\frac{(2+5i) \cdot (-3+i)}{4-3i}$; б) $\sqrt[3]{-8}$;

$$\text{в) } 3z_1 \cdot z_2 - 4 \cdot (z_1 - 2z_2) + \frac{z_1}{z_1 + z_2}, \text{ если } z_1 = -2 - i, z_2 = -3 - 2i.$$

3. Разложить многочлен на множители

$$f(x) = x^4 - 2x^3 + 5x^2 - 8x + 4.$$

4. Разложить рациональную дробь на сумму простейших дробей:

$$\text{а) } \frac{x^2 + 2x + 3}{(x-1) \cdot (x^3 - 1)}; \quad \text{б) } \frac{3x^3 - x^2 - 8x + 13}{x^2 + x - 2}.$$

5. Выполнить спектральный анализ матрицы, т.е. найти собственные значения и собственные векторы матрицы.

$$\text{а) } A = \begin{pmatrix} -5 & 4 \\ -5 & -1 \end{pmatrix}$$

$$\text{б) } \begin{pmatrix} 1 & -1 & 1 \\ 1 & 1 & -1 \\ 2 & -1 & 0 \end{pmatrix}$$

Литература для самостоятельного изучения к Разделу 3.

1. Богомолов, Н. В. Математика : учебник для вузов / Н. В. Богомолов, П. И. Самойленко. — 5-е изд., перераб. и доп. — Москва : Издательство Юрайт, 2023. — 401 с. — (Высшее образование). — ISBN 978-5-534-07001-9. — Текст : электронный // Образовательная платформа Юрайт [сайт]. — URL: <https://urait.ru/bcode/510750> (дата обращения: 27.02.2023).

2. Богомолов, Н. В. Практические занятия по математике в 2 ч. Часть 1 : учебное пособие для вузов / Н. В. Богомолов. — 11-е изд., перераб. и доп. — Москва : Издательство Юрайт, 2023. — 326 с. — (Высшее образование). — ISBN 978-5-534-06894-8. — Текст : электронный // Образовательная платформа Юрайт [сайт]. — URL: <https://urait.ru/bcode/512666> (дата обращения: 27.02.2023).

3. Богомолов, Н. В. Практические занятия по математике в 2 ч. Часть 2 : учебное пособие для вузов / Н. В. Богомолов. — 11-е изд., перераб. и доп. — Москва : Издательство Юрайт, 2023. — 251 с. — (Высшее образование). — ISBN 978-5-534-06895-5. — Текст : электронный // Образовательная платформа Юрайт [сайт]. — URL: <https://urait.ru/bcode/512667> (дата обращения: 27.02.2023).

3.3. Методические указания к самостоятельной работе по дисциплине (модулю)

Освоение слушателями программы предполагает изучение материалов дисциплин (модулей) в ходе самостоятельной работы.

Для успешного освоения дисциплины (модуля) и достижения поставленных целей необходимо внимательно ознакомиться с рабочей программой дисциплины (модуля), доступной в электронной информационно-образовательной среде РГСУ.

Следует обратить внимание на списки основной и дополнительной литературы, на предлагаемые преподавателем ресурсы информационно-телекоммуникационной сети Интернет. Эта информация необходима для самостоятельной работы обучающегося.

Для более углубленного изучения темы задания для самостоятельной работы рекомендуется выполнять параллельно с изучением данной темы. При выполнении заданий по возможности используйте наглядное представление материала.

Самостоятельная работа включает разнообразный комплекс видов и форм работы обучающихся.

Выполнение заданий для подготовки к контрольным работам.

К одному разделу дается 4-8 заданий для самостоятельной работы, составленные с расчетом на знания, полученные слушателями в процессе изучения темы.

Задания выполняются в письменной или электронной форме и сдаются преподавателю, ведущему дисциплину (модуль).

РАЗДЕЛ 4. ОЦЕНОЧНЫЕ МАТЕРИАЛЫ ПО ДИСЦИПЛИНЕ (МОДУЛЮ)

4.1. Форма промежуточной аттестации обучающегося по дисциплине (модулю)

Контрольным мероприятием промежуточной аттестации обучающихся по дисциплине (модулю) является **зачет**, который проводится в **письменной** форме.

4.2. Оценочные материалы, определяющие процедуры оценивания знаний, умений, навыков и (или) опыта деятельности, характеризующих этапы формирования компетенций

4.2.1. Организационные основы применения балльно-рейтинговой системы оценки успеваемости обучающихся по дисциплине (модулю)

Оценка качества освоения обучающимися дисциплины (модуля) реализуется в формате балльно-рейтинговой системы оценки успеваемости обучающихся (БРСО).

БРСО в ходе текущего контроля успеваемости и промежуточной аттестации осуществляется по 100-балльной шкале.

Академический рейтинг обучающегося по дисциплине (модулю) складывается из результатов:

- текущего контроля успеваемости (максимальный текущий рейтинг обучающегося 80 рейтинговых баллов;
- промежуточной аттестации (максимальный рубежный рейтинг обучающегося 20 рейтинговых баллов.

Условия оценки освоения обучающимся дисциплины (модуля) в формате БРСО доводятся преподавателем до сведения обучающихся на первом учебном занятии, а также размещены в свободном доступе в электронной информационно-образовательной среде Университета.

4.2.2. Проведение текущего контроля успеваемости обучающихся по дисциплине (модулю) в соответствии с балльно-рейтинговой системой оценки успеваемости обучающегося

В течение учебного семестра до промежуточной аттестации на основании утвержденной рабочей программы дисциплины (модуля) формируется текущий рейтинг обучающегося. Текущий рейтинг обучающегося складывается как сумма рейтинговых баллов, полученных им в течение учебного семестра по всем видам учебных занятий по дисциплине (модулю).

В процессе текущего контроля оцениваются следующие действия обучающегося, направленные на освоение компетенций в рамках изучения учебной дисциплины:

- академическая активность (посещаемость учебных занятий, самостоятельное изучение содержания учебной дисциплины в электронной информационно-образовательной среде, соблюдение сроков сдачи практических заданий и текущих контрольных мероприятий и др.);
- выполнение и сдача текущих и итогового практических заданий (эссе, рефераты, творческие задания, кейс-задания, лабораторные работы, расчетные задания и др., активное участие в групповых интерактивных занятиях (дискуссии, WiKi-проекты и др.), защита проектов и др.);
- прохождение рубежей текущего контроля, включая соблюдение графика их прохождения в электронной информационно-образовательной среде.

Для планирования расчета текущего рейтинга обучающегося используются следующие пропорции:

Вид учебного действия	Максимальная рейтинговая оценка, баллов
академическая активность	10

практические задания	40
<i>из них: текущие практические задания</i>	20
<i>итоговое практическое задание</i>	20
Рубежи текущего контроля	30
ИТОГО:	80

В течение учебного семестра по дисциплине (модулю) обучающимся должен быть накоплен текущий рейтинг не менее 52 рейтинговых баллов (65% от максимального значения текущего рейтинга).

Необходимыми условиями допуска обучающегося к промежуточной аттестации по дисциплине являются положительное прохождение обучающимся не менее 65% рубежей текущего контроля с накоплением не менее 65% максимального рейтингового балла за каждый рубеж текущего контроля и положительное выполнение итогового практического задания с накоплением не менее 65% максимального рейтингового балла, установленного за итоговое практическое задание.

Невыполнение вышеуказанных условий является текущей академической задолженностью, которая должна быть ликвидирована обучающимся до контрольного мероприятия промежуточной аттестации.

Сведения о наличии у обучающихся текущей академической задолженности, сроках и порядке добора рейтинговых баллов для её ликвидации доводятся до обучающихся педагогическим работником.

В случае неликвидации текущей академической задолженности, педагогический работник обязан во время контрольного мероприятия промежуточной аттестации поставить обучающемуся 0 рейтинговых баллов. В этом случае ликвидация текущей академической задолженности возможна в периоды проведения повторной промежуточной аттестации.

4.2.3. Проведение промежуточной аттестации обучающихся по дисциплине (модулю) в соответствии с балльно-рейтинговой системой оценки успеваемости обучающегося

Промежуточная аттестация по дисциплине (модулю) проводится в соответствии с Положением о промежуточной аттестации обучающихся по основным профессиональным образовательным программам в Российском государственном социальном университете и Положением о балльно-рейтинговой системе оценки успеваемости обучающихся по основным профессиональным образовательным программам в Российском государственном социальном университете в действующей редакции.

На промежуточную аттестацию отводится 20 рейтинговых баллов.

Ответы обучающегося на контрольном мероприятии промежуточной аттестации оцениваются педагогическим работником по 20 - балльной шкале, а итоговая оценка по дисциплине (модулю) выставляется по пятибалльной системе для дифференцированного зачета.

Критерии выставления оценки определяются Положением о балльно-рейтинговой системе оценки успеваемости обучающихся по основным профессиональным образовательным программам высшего образования - программам бакалавриата, программам специалитета, программам магистратуры в Российском государственном социальном университете.

В процессе определения рубежного рейтинга обучающегося используется следующая шкала:

Рубежный рейтинг	Критерии оценки освоения обучающимся учебной дисциплины в ходе контрольных мероприятий промежуточной аттестации
-------------------------	--

19-20 рейтинговых баллов	обучающийся глубоко и прочно усвоил программный материал, исчерпывающе, последовательно, грамотно и логически стройно его излагает, тесно увязывает с задачами и будущей деятельностью, не затрудняется с ответом при видоизменении задания, свободно справляется с задачами и практическими заданиями, правильно обосновывает принятые решения, умеет самостоятельно обобщать и излагать материал, не допуская ошибок
16-18 рейтинговых баллов	обучающийся твердо знает программный материал, грамотно и по существу излагает его, не допуская существенных неточностей в ответе на вопрос, может правильно применять теоретические положения и владеет необходимыми умениями и навыками при выполнении практических заданий
13-15 рейтинговых баллов	обучающийся освоил основной материал, но не знает отдельных деталей, допускает неточности, недостаточно правильные формулировки, нарушает последовательность в изложении программного материала и испытывает затруднения в выполнении практических заданий
1-12 рейтинговых баллов	обучающийся не знает значительной части программного материала, допускает существенные ошибки, с большими затруднениями выполняет практические задания
0 рейтинговых баллов	не аттестован

4.3. Перечень заданий для проведения текущей и промежуточной оценки знаний, умений, навыков и (или) опыта деятельности, характеризующих этапы формирования компетенций

4.3.1. Оценочные материалы для проведения текущей аттестации и рубежного контроля, обучающихся по дисциплине (модулю)

Перечень заданий рубежного контроля и текущей аттестации

Раздел -1 «Элементы векторной алгебры и аналитической геометрии»

Форма рубежного контроля – контрольная работа

Задания рубежного контроля

Код контролируемой компетенции УК-1

1. Даны векторы $\vec{a} = 3\vec{i} - \vec{j} + 4\vec{k}$, $\vec{b} = -4\vec{i} + 5\vec{j} - 6\vec{k}$.

а) Найти векторы $\vec{c} = 2\vec{a}$, $\vec{d} = \vec{a} + \vec{b}$, $\vec{e} = \vec{a} - \vec{b}$, $\vec{f} = 2\vec{a} + 3\vec{b}$.

б) Определить коллинеарны ли векторы \vec{c} и \vec{f} ?

в) Определить перпендикулярны ли векторы \vec{d} и \vec{e} ?

2. Дан треугольник ABC с вершинами A(1; 6; 2), B(2; 3; -1), C(-3; 4; 5).

а) С помощью скалярного произведения найдите угол $\angle ABC$.

б) С помощью векторного произведения найдите площадь этого треугольника.

3. Даны четыре точки на плоскости:

A (-1; -7); B (1; -4); C (2; -2); D (-1; -6).

а) составьте уравнения прямых AB и CD;

б) найдите координаты точки их пересечения;
в) составьте уравнение прямой, проходящей через найденную точку пересечения параллельно прямой $4x-5y-3=0$

4. Дано общее уравнение кривой второго порядка

$$5x^2 + 9y^2 - 30x + 18y + 9 = 0$$

- 1) Преобразовать уравнение к каноническому виду.
- 2) Построить кривую.

5. Написать уравнение плоскости, проходящей через точку А, перпендикулярно вектору АВ. А(1;3;-2); В(3;5;0).

6. Написать разложение вектора \mathbf{x} по векторам \mathbf{p} , \mathbf{q} , \mathbf{r} .

$$\mathbf{x} = \{-2, 4, 7\}, \quad \mathbf{p} = \{0, 1, 2\}, \quad \mathbf{q} = \{1, 0, 1\}, \quad \mathbf{r} = \{-1, 2, 4\}.$$

Раздел -2 «Алгебра матриц, определители, обратная матрица. Системы линейных алгебраических уравнений»

Форма рубежного контроля – контрольная работа

Задания рубежного контроля

Код контролируемой компетенции УК-1

1. Вычислите $(AB)^2 + 2C$, где $A = \begin{pmatrix} 2 & -1 & 3 \\ 3 & 4 & 2 \end{pmatrix}$, $B = \begin{pmatrix} 5 & 2 \\ 0 & 3 \\ -6 & -1 \end{pmatrix}$, $C = \begin{pmatrix} 1 & 16 \\ -12 & -25 \end{pmatrix}$.

2. Вычислить определитель четвёртого порядка:

а)
$$\begin{vmatrix} 2 & 89 & 67 & 45 \\ 0 & -1 & 54 & 23 \\ 0 & 0 & -4 & 34 \\ 0 & 0 & 0 & 3 \end{vmatrix}$$

б)
$$\begin{vmatrix} 0 & 0 & 0 & 1 \\ 1 & 3 & 4 & 0 \\ 0 & 0 & 1 & 0 \\ 1 & 1 & 0 & 2 \end{vmatrix}$$

3. Найдите обратную матрицу для исходной матрицы $\begin{pmatrix} 2 & 5 & 7 \\ 6 & 3 & 4 \\ 5 & -2 & -3 \end{pmatrix}$.

4. Найти решение неоднородной системы алгебраических уравнений с помощью правила Крамера.

$$\begin{cases} 3x + 2y + 4z = 28 \\ 4x + y + 4z = 27 \\ 4x + 2y + 5z = 34. \end{cases}$$

5. Решите системы методом Гаусса и представьте ответ в векторной форме.

$$\text{а) } \begin{cases} 3x + 2y + z = 5; \\ 2x + 3y + z = 1; \\ 2x + y + 3z = 11. \end{cases} \quad \text{б) } \begin{cases} 3x_1 - 4x_2 + x_4 = 5; \\ x_1 + 2x_2 - 3x_3 = -3; \\ 4x_1 - 2x_2 - 3x_3 + x_4 = 2 \\ 10x_2 - 9x_3 - x_4 = -14. \end{cases}$$

Раздел -3 «Комплексные числа, спектральный анализ матриц. Линейные пространства»

Форма рубежного контроля – контрольная работа

Задания рубежного контроля

Код контролируемой компетенции УК-1

1. а) Вычислить $a + b$; ab ; $\frac{a}{b}$ и б) найти все значения корня

$$\text{а) } a = 1 + 2i, b = 2 + 3i \quad \text{б) } \sqrt[4]{-16}$$

2. Выполнить действия: а) $\frac{(2+5i) \cdot (-3+i)}{4-3i}$; б) $\sqrt[3]{-8}$;

в) $3z_1 \cdot z_2 - 4 \cdot (z_1 - 2z_2) + \frac{z_1}{z_1 + z_2}$, если $z_1 = -2 - i$, $z_2 = -3 - 2i$.

3. Разложить многочлен на множители

$$f(x) = x^4 - 2x^3 + 5x^2 - 8x + 4.$$

4. Разложить рациональную дробь на сумму простейших дробей:

$$\text{а) } \frac{x^2 + 2x + 3}{(x-1) \cdot (x^3 - 1)}; \quad \text{б) } \frac{3x^3 - x^2 - 8x + 13}{x^2 + x - 2}.$$

5. Выполнить спектральный анализ матрицы, т.е. найти собственные значения и собственные векторы матрицы.

$$\text{а) } A = \begin{pmatrix} -5 & 4 \\ -5 & -1 \end{pmatrix} \quad \text{б) } \begin{pmatrix} 1 & -1 & 1 \\ 1 & 1 & -1 \\ 2 & -1 & 0 \end{pmatrix}$$

4.3.2. Оценочные материалы для проведения промежуточной аттестации обучающихся по дисциплине (модулю)

Задания для проведения промежуточной аттестации обучающихся по дисциплине (модулю)

Код контролируемой компетенции УК-1

Задания

1. Дан треугольник ABC с вершинами A(1; 6; 2), B(2; 3; -1), C(-3; 4; 5).

- а) С помощью скалярного произведения найдите угол $\angle ABC$.
 б) С помощью векторного произведения найдите площадь этого треугольника.

2. Даны четыре точки на плоскости:

A (-1; -7); B (1; -4); C (2; -2); D (-1; -6).

а) составьте уравнения прямых AB и CD;

б) найдите координаты точки их пересечения;

в) составьте уравнение прямой, проходящей через найденную точку пересечения параллельно прямой $4x-5y-3=0$

3. Написать уравнение плоскости, проходящей через точку A, перпендикулярно вектору AB. A(1;3;-2); B(3;5;0).

4. Вычислить определитель четвёртого порядка:

$$\text{а) } \begin{vmatrix} 2 & 89 & 67 & 45 \\ 0 & -1 & 54 & 23 \\ 0 & 0 & -4 & 34 \\ 0 & 0 & 0 & 3 \end{vmatrix}$$

$$\text{б) } \begin{vmatrix} 0 & 0 & 0 & 1 \\ 1 & 3 & 4 & 0 \\ 0 & 0 & 1 & 0 \\ 1 & 1 & 0 & 2 \end{vmatrix}$$

5. Решите системы методом Гаусса и представьте ответ в векторной форме.

$$\text{а) } \begin{cases} 3x + 2y + z = 5; \\ 2x + 3y + z = 1; \\ 2x + y + 3z = 11. \end{cases} \quad \text{б) } \begin{cases} 3x_1 - 4x_2 + x_4 = 5; \\ x_1 + 2x_2 - 3x_3 = -3; \\ 4x_1 - 2x_2 - 3x_3 + x_4 = 2 \\ 10x_2 - 9x_3 - x_4 = -14. \end{cases}$$

6. Выполнить действия: а) $\frac{(2+5i) \cdot (-3+i)}{4-3i}$; б) $\sqrt[3]{-8}$;

$$\text{в) } 3z_1 \cdot z_2 - 4 \cdot (z_1 - 2z_2) + \frac{z_1}{z_1 + z_2}, \quad \text{если } z_1 = -2 - i, \quad z_2 = -3 - 2i.$$

7. Разложить рациональную дробь на сумму простейших дробей:

$$\text{а) } \frac{x^2 + 2x + 3}{(x-1) \cdot (x^3 - 1)}; \quad \text{б) } \frac{3x^3 - x^2 - 8x + 13}{x^2 + x - 2}.$$

8. Выполнить спектральный анализ матрицы, т.е. найти собственные значения и собственные векторы матрицы.

$$\text{а) } A = \begin{pmatrix} -5 & 4 \\ -5 & -1 \end{pmatrix} \quad \text{б) } \begin{pmatrix} 1 & -1 & 1 \\ 1 & 1 & -1 \\ 2 & -1 & 0 \end{pmatrix}$$

РАЗДЕЛ 5. УСЛОВИЯ РЕАЛИЗАЦИИ ДИСЦИПЛИНЫ (МОДУЛЯ)

5.1. Перечень основной и дополнительной учебной литературы для освоения дисциплины (модуля)

5.1.1. Основная литература

1. Богомолов, Н. В. Математика : учебник для вузов / Н. В. Богомолов, П. И. Самойленко. — 5-е изд., перераб. и доп. — Москва : Издательство Юрайт, 2023. — 401 с. — (Высшее образование). — ISBN 978-5-534-07001-9. — Текст : электронный // Образовательная платформа Юрайт [сайт]. — URL: <https://urait.ru/bcode/510750> (дата обращения: 27.02.2023).

5.1.2. Дополнительная литература

1. Богомолов, Н. В. Практические занятия по математике в 2 ч. Часть 1 : учебное пособие для вузов / Н. В. Богомолов. — 11-е изд., перераб. и доп. — Москва : Издательство Юрайт, 2023. — 326 с. — (Высшее образование). — ISBN 978-5-534-06894-8. — Текст : электронный // Образовательная платформа Юрайт [сайт]. — URL: <https://urait.ru/bcode/512666> (дата обращения: 27.02.2023).

2. Богомолов, Н. В. Практические занятия по математике в 2 ч. Часть 2 : учебное пособие для вузов / Н. В. Богомолов. — 11-е изд., перераб. и доп. — Москва : Издательство Юрайт, 2023. — 251 с. — (Высшее образование). — ISBN 978-5-534-06895-5. — Текст : электронный // Образовательная платформа Юрайт [сайт]. — URL: <https://urait.ru/bcode/512667> (дата обращения: 27.02.2023).

5.2 Перечень ресурсов информационно-коммуникационной сети «Интернет», необходимых для освоения дисциплины (модуля)

№№	Название электронного ресурса	Описание электронного ресурса	Используемый для работы адрес
1.	ЭБС «Университетская библиотека онлайн»	Электронная библиотека, обеспечивающая доступ высших и средних учебных заведений, публичных библиотек и корпоративных пользователей к наиболее востребованным материалам по всем отраслям знаний от ведущих российских издательств	http://biblioclub.ru/
2.	Научная электронная библиотека eLIBRARY.ru	Крупнейший российский информационно-аналитический портал в области науки, технологии, медицины и образования, содержащий рефераты и полные тексты более 34 млн научных публикаций и патентов	http://elibrary.ru/
3.	Образовательная платформа Юрайт	Электронно-библиотечная система для ВУЗов, ССУЗов, обеспечивающая доступ к учебникам, учебной и методической литературе по различным дисциплинам	https://urait.ru/
4.	База данных "EastView"	Полнотекстовая база данных периодических изданий	https://dlib.eastview.com
5.	Электронная библиотека "Grebennikon"	Библиотека предоставляет доступ более чем к 30 журналам, выпускаемых Издательским домом "Гребенников"	https://grebennikon.ru/

5.3 Методические указания для обучающихся по освоению дисциплины (модуля)

Освоение обучающимся дисциплины (модуля) предполагает изучение материалов дисциплины (модуля) на аудиторных занятиях и в ходе самостоятельной работы. Аудиторные занятия проходят в форме лекций, семинаров, практических и лабораторных занятий.

При подготовке к аудиторным занятиям необходимо помнить особенности каждой формы его проведения.

Подготовка к учебному занятию лекционного типа заключается в следующем.

С целью обеспечения успешного обучения обучающийся должен готовиться к лекции, поскольку она является важнейшей формой организации учебного процесса, поскольку:

- знакомит с новым учебным материалом;
- разъясняет учебные элементы, трудные для понимания;
- систематизирует учебный материал;
- ориентирует в учебном процессе.

С этой целью:

- внимательно прочитайте материал предыдущей лекции;
- ознакомьтесь с учебным материалом по учебнику и учебным пособиям с темой прочитанной лекции;
- внесите дополнения к полученным ранее знаниям по теме лекции на полях лекционной тетради;
- запишите возможные вопросы, которые вы зададите лектору на лекции по материалу изученной лекции;
- постарайтесь уяснить место изучаемой темы в своей подготовке;
- узнайте тему предстоящей лекции (по тематическому плану, по информации лектора) и запишите информацию, которой вы владеете по данному вопросу.

Подготовка к занятию семинарского типа

При подготовке и работе во время проведения занятий семинарского типа следует обратить внимание на следующие моменты: на процесс предварительной подготовки, на работу во время занятия, обработку полученных результатов, исправление полученных замечаний.

Предварительная подготовка к учебному занятию семинарского типа заключается в изучении теоретического материала в отведенное для самостоятельной работы время, ознакомление с инструктивными материалами с целью осознания задач практического занятия.

Работа во время проведения учебного занятия семинарского типа включает:

- консультирование студентов преподавателями и вспомогательным персоналом с целью предоставления исчерпывающей информации, необходимой для самостоятельного выполнения предложенных преподавателем задач;
- самостоятельное выполнение заданий согласно обозначенной учебной программой тематики.

Обработка, обобщение полученных результатов лабораторной работы проводится обучающимися самостоятельно или под руководством преподавателя (в зависимости от степени сложности поставленных задач). В результате оформляется индивидуальный отчет. Подготовленная к сдаче на контроль и оценку работа сдается преподавателю. Форма отчетности может быть письменная, устная или две одновременно. Главным результатом в данном случае служит получение положительной оценки по каждой лабораторной работе/практическому занятию. Это является необходимым условием при проведении рубежного контроля и допуска к зачету. При получении неудовлетворительных результатов обучающийся имеет право в

дополнительное время передать преподавателю работу до проведения промежуточной аттестации.

5.4 Информационно-технологическое обеспечение образовательного процесса по дисциплины (модуля)

5.4.1. Средства информационных технологий

1. Персональные компьютеры.
2. Средства доступа в Интернет.
3. Проектор.

5.4.2. Лицензионное и свободно распространяемое программное обеспечение, в том числе отечественного производства:

1. Операционная система: Astra Linux SE
2. Пакет офисных программ: LibreOffice
3. Справочная система Консультант+
4. Okular или Acrobat Reader DC
5. Ark или 7-zip
6. User Gate
7. TrueConf (client)

5.4.3. Информационные справочные системы и профессиональные базы данных

№№	Название электронного ресурса	Описание электронного ресурса	Используемый для работы адрес
1.	ЭБС «Университетская библиотека онлайн»	Электронная библиотека, обеспечивающая доступ высших и средних учебных заведений, публичных библиотек и корпоративных пользователей к наиболее востребованным материалам по всем отраслям знаний от ведущих российских издательств	http://biblioclub.ru/
2.	Научная электронная библиотека eLIBRARY.ru	Крупнейший российский информационно-аналитический портал в области науки, технологии, медицины и образования, содержащий рефераты и полные тексты более 34 млн научных публикаций и патентов	http://elibrary.ru/
3.	Образовательная платформа Юрайт	Электронно-библиотечная система для ВУЗов, ССУЗов, обеспечивающая доступ к учебникам, учебной и методической литературе по различным дисциплинам	https://urait.ru/
4.	База данных "EastView"	Полнотекстовая база данных периодических изданий	https://dlib.eastview.com
5.	Электронная библиотека "Grebennikon"	Библиотека предоставляет доступ более чем к 30 журналам, выпускаемых Издательским домом "Гребенников"	https://grebennikon.ru/

5.5. Материально-техническое обеспечение образовательного процесса по дисциплине (модулю)

Для изучения дисциплины (модуля) используются:

Учебная аудитория для занятий лекционного типа оснащена специализированной мебелью (стол для преподавателя, парты, стулья, доска для написания мелом); техническими средствами обучения (видеопроекторное оборудование, средства звуковоспроизведения, экран и имеющие выход в сеть Интернет).

Учебная аудитория для занятий семинарского типа: оснащена специализированной мебелью (стол для преподавателя, парты, стулья, доска для написания мелом); техническими средствами обучения (видеопроекторное оборудование, средства звуковоспроизведения, экран и имеющие выход в сеть Интернет).

5.6. Образовательные технологии

При реализации дисциплины (модуля) применяются различные образовательные технологии, в том числе технологии электронного обучения.

Освоение дисциплины (модуля) предусматривает использование в учебном процессе активных и интерактивных форм проведения учебных занятий в форме **практикума по решению задач** в сочетании с внеаудиторной работой с целью формирования и развития **профессиональных** навыков обучающихся.

При освоении дисциплины (модуля) предусмотрено применением электронного обучения и дистанционных образовательных технологий.

Учебные часы дисциплины (модуля) предусматривают классическую контактную работу преподавателя с обучающимся в аудитории и контактную работу посредством электронной информационно-образовательной среды в синхронном и асинхронном режиме (вне аудитории) посредством применения возможностей компьютерных технологий (электронная почта, электронный учебник, тестирование, вебинар, видеофильм, презентация, форум и др.).

В рамках дисциплины (модуля) предусмотрены встречи с руководителями и работниками организаций, деятельность которых связана с направленностью реализуемой основной профессиональной образовательной программы.

ЛИСТ РЕГИСТРАЦИИ ИЗМЕНЕНИЙ

№ п/п	Содержание изменения	Реквизиты документа об утверждении изменения	Дата введения изменения
1.	Утверждена и введена в действие решением Ученого совета факультета на основании Федерального государственного образовательного стандарта, утвержденного приказом Министерства науки и высшего образования Российской Федерации от 12.08.2020 г № 954	Протокол заседания Ученого совета факультета № 9 от «26» апреля 2023 года	01.09.2023
2.			
3.			
4.			



МИНИСТЕРСТВО НАУКИ И ВЫСШЕГО ОБРАЗОВАНИЯ РОССИЙСКОЙ ФЕДЕРАЦИИ
Филиал федерального государственного бюджетного образовательного учреждения высшего образования
«РОССИЙСКИЙ ГОСУДАРСТВЕННЫЙ СОЦИАЛЬНЫЙ УНИВЕРСИТЕТ» в г. Сочи Краснодарского края



УТВЕРЖДАЮ
И.о. директора филиала РГСУ в
г. Сочи Краснодарского края
З.А. Еремина
«18» августа 2023 г.

РАБОЧАЯ ПРОГРАММА ДИСЦИПЛИНЫ

ОСНОВЫ МАРКЕТИНГА

Направление подготовки
38.03.01 «Экономика»

Направленность
«Экономика и управление предприятием»

**ОБРАЗОВАТЕЛЬНАЯ ПРОГРАММА ВЫСШЕГО ОБРАЗОВАНИЯ -
ПРОГРАММА БАКАЛАВРИАТА**

Форма обучения
Очная, очно-заочная

Сочи, 2023

СОДЕРЖАНИЕ

РАЗДЕЛ 1. ПАСПОРТ РАБОЧЕЙ ПРОГРАММЫ ДИСЦИПЛИНЫ (МОДУЛЯ)	4
1.1 Цель и задачи дисциплины (модуля)	4
1.2 Планируемые результаты обучения по дисциплине (модулю) в рамках планируемых результатов освоения основной профессиональной образовательной программы высшего образования – программы бакалавриата/магистратуры/специалитета соотнесенные с установленными индикаторами достижения компетенций	4
РАЗДЕЛ 2. СТРУКТУРА И СОДЕРЖАНИЕ ДИСЦИПЛИНЫ (МОДУЛЯ)	5
2.1 Объем дисциплины (модуля), включая контактную работу обучающегося с педагогическими работниками и самостоятельную работу обучающегося	5
2.2. Учебно-тематический план дисциплины (модуля).....	6
2.3. Содержание дисциплины (модуля)	7
РАЗДЕЛ 3. УЧЕБНО-МЕТОДИЧЕСКОЕ ОБЕСПЕЧЕНИЕ САМОСТОЯТЕЛЬНОЙ РАБОТЫ ОБУЧАЮЩИХСЯ ПО ДИСЦИПЛИНЕ (МОДУЛЮ)	14
3.1. Виды самостоятельной работы обучающихся по дисциплине (модулю).....	14
3.2. Задания для самостоятельной работы.....	15
3.3. Методические указания к самостоятельной работе по дисциплине (модулю)	20
РАЗДЕЛ 4. ОЦЕНОЧНЫЕ МАТЕРИАЛЫ ПО ДИСЦИПЛИНЕ (МОДУЛЮ)	22
4.1. Форма промежуточной аттестации обучающегося по дисциплине (модулю).....	22
4.2. Оценочные материалы, определяющие процедуры оценивания знаний, умений, навыков и (или) опыта деятельности, характеризующих этапы формирования компетенций.....	22
4.2.1. Организационные основы применения балльно-рейтинговой системы оценки успеваемости обучающихся по дисциплине (модулю)	22
4.2.2. Проведение текущего контроля успеваемости обучающихся по дисциплине (модулю) в соответствии с балльно-рейтинговой системой оценки успеваемости обучающегося.....	22
4.2.3. Проведение промежуточной аттестации обучающихся по дисциплине (модулю) в соответствии с балльно-рейтинговой системой оценки успеваемости обучающегося.....	23
4.3. Перечень заданий для проведения текущей и промежуточной оценки знаний, умений, навыков и (или) опыта деятельности, характеризующих этапы формирования компетенций	25
4.3.1. Оценочные материалы для проведения текущей аттестации и рубежного контроля, обучающихся по дисциплине (модулю).....	25
4.3.2. Оценочные материалы для проведения промежуточной аттестации обучающихся по дисциплине (модулю)	36
РАЗДЕЛ 5. УСЛОВИЯ РЕАЛИЗАЦИИ ДИСЦИПЛИНЫ (МОДУЛЯ)	37
5.1. Перечень основной и дополнительной учебной литературы для освоения дисциплины (модуля).....	37
5.1.1. Основная литература	37
5.1.2. Дополнительная литература.....	37
5.2 Перечень ресурсов информационно-коммуникационной сети «Интернет», необходимых для освоения дисциплины (модуля)	37
5.3 Методические указания для обучающихся по освоению дисциплины (модуля)	38
5.4 Информационно-технологическое обеспечение образовательного процесса по дисциплины (модуля).....	39
5.4.1. Средства информационных технологий	39
5.4.2. Лицензионное и свободно распространяемое программное обеспечение, в том числе отечественного производства:	40
5.4.3. Информационные справочные системы и профессиональные базы данных	40
5.5. Материально-техническое обеспечение образовательного процесса по дисциплине (модулю)	40
5.6. Образовательные технологии	41
ЛИСТ РЕГИСТРАЦИИ ИЗМЕНЕНИЙ	42

Рабочая программа дисциплины (модуля) «Основы маркетинга» разработана на основании федерального государственного образовательного стандарта высшего образования – *бакалавриата* по направлению подготовки 38.03.01 Экономика, утвержденного приказом Министерства науки и высшего образования Российской Федерации от 12.08.2020 г № 954, учебного плана по основной профессиональной образовательной программе высшего образования - программы *бакалавриата* по направлению подготовки 38.03.01 Экономика (далее – «ОПОП»). Рабочая программа дисциплины «Основы маркетинга» разработана канд. экон. наук, доцентом факультета экономики и управления Скрипко О.В.

Рабочая программа дисциплины «Основы маркетинга» обсуждена и утверждена на заседании кафедры управления, маркетинга и продаж
(наименование факультета)

Протокол № ___ от « ___ » _____ 2023 года

И.о. заведующего кафедрой
К.э.н., доцент



К.Г. Царитова

(подпись)

Рабочая программа дисциплины (модуля) обсуждена и утверждена на заседании факультета экономики и управления

Протокол № 9 от «26» апреля 2023 года

д-р эконом.наук, профессор



П.В.СОЛОДУХА

(подпись)

Рабочая программа дисциплины (модуля) рекомендована к утверждению представителями организаций-работодателей:

Наименование организации-работодателя
должность

И.О. Фамилия

(подпись)

Наименование организации-работодателя
должность

И.О. Фамилия

(подпись)

Рабочая программа дисциплины (модуля) рецензирована и рекомендована к утверждению:

Д.э.н., профессор Финансового университета при Правительстве РФ



И.А. Меркулина

(подпись)

Согласовано
Научная библиотека, директор



И.Г. МАЛЯР

РАЗДЕЛ 1. ПАСПОРТ РАБОЧЕЙ ПРОГРАММЫ ДИСЦИПЛИНЫ

1.1 Цель и задачи дисциплины

Цель дисциплины «Основы маркетинга» заключается в формирование у студентов целостного представления о маркетинге как одной из составляющих теории и практики управления, овладении обучающимися принципами и методами маркетингового управления предприятием, принятия стратегических, тактических и оперативных решений.

Задачи дисциплины:

1. овладение концепцией управления маркетингом как современной философией большого бизнеса;
2. выработка знаний, умений и навыков принятия маркетинговых решений на стратегическом уровне управления;
3. оценка организационных форм управления маркетингом в результате оптимизации процессов структурного построения, направлений реструктуризации и диверсификации;
4. реализация рыночной ориентации хозяйственной деятельности с использованием современных технологий операционного маркетинга в процессах планирования, организации распределения, продвижения и позиционирования товаров, услуг;
5. формирование имиджа и высокой репутации компании за счет изучения общественного мнения, социальной ответственности и корпоративной культуры, удовлетворения потребностей общества;
6. контроль, оценка и корректировка планово-управленческих решений для достижения устойчивого рыночного положения и эффективных результатов маркетинговой деятельности.

1.2 Планируемые результаты обучения по дисциплине (модулю) в рамках планируемых результатов освоения основной профессиональной образовательной программы высшего образования – программы *специалитета*, соотнесенные с установленными индикаторами достижения компетенций

Процесс освоения дисциплины (модуля) направлен на формирование у обучающихся следующих компетенций: УК-10 и ОПК-1 в соответствии с учебным планом.

В результате освоения дисциплины (модуля) обучающийся должен демонстрировать следующие результаты:

Категория компетенций (при наличии)	Код компетенции Формулировка компетенции	Код и наименование индикатора достижения компетенции	Результаты обучения
	УК-10 Способен принимать обоснованные экономические решения в различных областях жизнедеятельности.	УК-10.1. Понимает базовые принципы функционирования экономики и экономического развития, цели формы участия государства в экономике. УК-10.2. Применяет методы личного экономического и финансового планирования для достижения текущих и	<i>Знать:</i> базовые принципы и способы функционирования экономики, суть процессов экономического развития, цели, формы инструменты участия государства в экономике. <i>Владеть:</i> методами как личного, так и в масштабах компании или отрасли экономического и финансового планирования для

		долгосрочных финансовых целей. УК-10.3. Использует финансовые инструменты для управления личными финансами (личным бюджетом), контролирует собственные экономические и финансовые риски.	<i>достижения текущих и долгосрочных финансовых целей.</i> <i>Уметь:</i> использовать маркетинговые и финансовые инструменты для управления бюджетом, оценивать и контролировать экономические и финансовые риски.
	ОПК-1. Способен применять знания (на промежуточном уровне) экономической теории при решении прикладных задач.	ОПК-1.1. Демонстрирует знание современных макроэкономических и микроэкономических концепций, моделей, ведущих школ и направлений развития макро- и микроэкономики. ОПК-1.2. Решает прикладные задачи на основе положений экономической теории. ОПК-1.3. Применяет знания экономической теории для решения типовых экономических задач.	<i>Знать:</i> современные концепции развития макро и микроэкономики ведущих мировых школ. <i>Владеть:</i> инструментами экономической теории для решения типовых практических задач реального бизнеса. <i>Уметь:</i> применить положения экономической теории при решении прикладных практических задач реальной экономики.

РАЗДЕЛ 2. СТРУКТУРА И СОДЕРЖАНИЕ ДИСЦИПЛИНЫ

2.1 Объем дисциплины, включая контактную работу обучающегося с педагогическими работниками и самостоятельную работу обучающегося

Общая трудоемкость дисциплины составляет **2** зачетных единицы.

Очная форма обучения

Вид учебной работы	Всего часов	Семестр 1
Контактная работа обучающихся с педагогическими работниками	36	36
Лекционные занятия	16	16

Практические занятия	20	20
Самостоятельная работа обучающихся	27	27
Контроль промежуточной аттестации	9	9
Форма промежуточной аттестации	Зачёт	Зачёт
ОБЪЕМ ДИСЦИПЛИНЫ (МОДУЛЯ) В ЧАСАХ	72	72

Очно-заочная форма обучения

Вид учебной работы	Всего часов	Семестр 1
Контактная работа обучающихся с педагогическими работниками	24	24
Лекционные занятия	16	16
Практические занятия	8	8
Самостоятельная работа обучающихся	39	39
Контроль промежуточной аттестации	9	9
Форма промежуточной аттестации	Зачёт	Зачёт
ОБЪЕМ ДИСЦИПЛИНЫ (МОДУЛЯ) В ЧАСАХ	72	72

2.2. Учебно-тематический план дисциплины

Очной формы обучения

Раздел, тема	Всего	Самостоятельная работа	Всего	Лекционные занятия	Практические занятия
Раздел 1. Введение в маркетинг	9	3	6	3	3
Тема 1.1. Понятие и сущность маркетинга. Основные концепции.	3	1	2	1	1
Тема 1.2. Объекты и субъекты маркетинговой деятельности. Базовые категории и маркетинг-микст.	6	2	4	2	2
Раздел 2. Информационно обеспечение маркетинговой деятельности	19	8	11	5	6

Тема 2.1. Окружающая среда маркетинга и маркетинговая информационная система.	9	4	5	2	3
Тема 2.2. Маркетинговые исследования и анализ.	10	4	6	3	3
Раздел 3. Поиск своего потребителя.	18	8	10	4	6
Тема 3.1. Сегментирование и позиционирование.	9	4	5	2	3
Тема 3.2. Целевая аудитория и брендинг.	9	4	5	2	3
Раздел 4. Система маркетинговых коммуникаций.	17	8	9	4	5
Тема 4.1. Традиционные типы маркетинговых коммуникаций	8	4	4	2	2
Тема 4.2. Современные маркетинговые коммуникации.	9	4	5	2	3
Контроль промежуточной аттестации (час)	9				
Общий объем, часов	72	27	36	16	20

Очно-заочная форма обучения

Раздел, тема	Всего	Самостоятельная работа	Всего	Лекционные занятия	Практические занятия
Раздел 1. Введение в маркетинг	9	3	6	4	2
Тема 1.1. Понятие и сущность маркетинга. Основные концепции.	3	0	3	2	1
Тема 1.2. Объекты и субъекты маркетинговой деятельности. Базовые категории и маркетинг-микст.	6	3	3	2	1
Раздел 2. Информационно обеспечение маркетинговой деятельности	19	13	6	4	2
Тема 2.1. Окружающая среда маркетинга и маркетинговая информационная система.	9	6	3	2	1
Тема 2.2. Маркетинговые исследования и анализ.	10	7	3	2	1
Раздел 3. Поиск своего потребителя.	18	12	6	4	2
Тема 3.1. Сегментирование и позиционирование.	9	6	3	2	1
Тема 3.2. Целевая аудитория и брендинг.	9	6	3	2	1

Раздел 4. Система маркетинговых коммуникаций.	17	11	6	4	1
Тема 4.1. Традиционные типы маркетинговых коммуникаций	8	5	3	2	1
Тема 4.2. Современные маркетинговые коммуникации.	9	6	3	2	1
Контроль промежуточной аттестации (час)	9				
Общий объем, часов	72	39	24	16	8

2.3. Содержание дисциплины

РАЗДЕЛ 1. ВВЕДЕНИЕ В МАРКЕТИНГ

Перечень изучаемых элементов содержания

Понятийный аппарат маркетинга, цели, задача, маркетинг-микст, базовые категории сферы маркетинга, концептуальные основы маркетингового подхода к управлению компанией.

Тема 1.1. Понятие и сущность маркетинга. Основные концепции.

Перечень изучаемых элементов содержания

Понятие и суть маркетинга, его основные функции. Принципы, цели и общее содержание маркетинговой деятельности. Современные тенденции маркетингового подхода развития компании. Базовые категории сферы маркетинга, маркетинг-микст. Характерные черты и основные направления развития маркетинга в России.

Тема 1.2. Объекты и субъекты маркетинговой деятельности. Базовые категории и маркетинг-микст.

Перечень изучаемых элементов содержания

Базовые категории сферы маркетинг: нужда, потребность, спрос, обмен, сделка, рынок. Классификация потребностей и их краткая характеристика. Виды рынков. Рынок: его структура и механизм функционирования. Сущность и функции рынка. Маркетинг-микст (4P): продукт, цена, место, продвижение. Классическое понимание и современные трактовки.

РАЗДЕЛ 2. ИНФОРМАЦИОННОЕ ОБЕСПЕЧЕНИЕ МАРКЕТИНГОВОЙ ДЕЯТЕЛЬНОСТИ

Перечень изучаемых элементов содержания

Окружающая среда маркетинга и система информации в маркетинге. Методы сбора маркетинговой информации. Маркетинговые исследования: основные понятия и подходы к проведению.

Тема 2.1. *Окружающая среда маркетинга и маркетинговая информационная система.*

Перечень изучаемых элементов содержания

Окружающая среда маркетинга: понятие, виды, факторы, формирующие окружающую среду. Микросреда маркетинга: понятие. Субъекты и контролируемые факторы, формирующие микросреду организации. Система маркетинговой информации. Понятия первичной и вторичной информации.

Тема 2.2. *Маркетинговые исследования и анализ*

Перечень изучаемых элементов содержания

Понятие и цели маркетинговых исследований. Концепции и структура маркетинговых исследований. Объекты и субъекты маркетинговых исследований. Качественные и количественные методы исследований. Сравнительный анализ основных методов маркетинговых исследований: фокус-группы, глубокие интервью, наблюдения, опросы, эксперимент. Правила и процедуры маркетинговых исследований. Структура, схема и этапы маркетингового исследования. Основные методики анализа, конкурентный анализ.

РАЗДЕЛ 3. ПОИСК СВОЕГО ПОТРЕБИТЕЛЯ.

Перечень изучаемых элементов содержания

Целевая аудитория. Сегментирование и позиционирование. Основные определения, правила, принципы и стратегии. Требования потребителей к продукту.

Тема 3.1. *Сегментирование и позиционирование.*

Перечень изучаемых элементов содержания

Сегментация рынка: понятие, сущность, основные стратегии. Методы сегментации рынка. Ошибки сегментации. Основные требования потребителей к продукту. Позиционирование. Определение, правила и подходы. Стратегии позиционирования. Ошибки позиционирования.

Тема 3.2. *Целевая аудитория и брендинг.*

Перечень изучаемых элементов содержания

Целевая аудитория: понятие, сущность и её виды. Основная целевая аудитория. Косвенная целевая аудитория. Широкая и узкая целевая аудитория. Нецелевая аудитория. Аватар клиента. Методы определения целевой аудитории. Формирование положительного отношения к продукции компании. Понятие и сущность бренда.

РАЗДЕЛ 4. СИСТЕМА МАРКЕТИНГОВЫХ КОММУНИКАЦИЙ

Перечень изучаемых элементов содержания

Понятие, сущность маркетинговых коммуникаций. Классические виды и современный коммуникации в диджитальной среде.

Тема 4.1. *Традиционные типы маркетинговых коммуникаций.*

Перечень изучаемых элементов содержания

Коммуникативная модель. Безличные и личные контакты. Интегрированные маркетинговые коммуникации. Понятие синергизма системы. Решения по рекламе, связям с общественностью. Управление личными продажами. Методы проведения деловых переговоров и презентаций. Ярмарки и выставки. Стимулирование продаж. Планирование маркетинговых коммуникаций. Реклама. PR как средство маркетинговых коммуникаций. Личные продажи. Прямой маркетинг. Эффективность маркетинговых коммуникаций

Тема 4.2. Современные маркетинговые коммуникации.

Перечень изучаемых элементов содержания

Особенности стимулирования сбыта и перспективы развития рекламы в Интернете. Рекламная сеть, баннеры, рассылки, вирусы, ссылки, контекстная реклама в Интернете. Сквозная аналитика.

ЗАДАНИЯ К ПРАКТИЧЕСКИМ ЗАНЯТИЯМ РАЗДЕЛА 1

Тема практического занятия: *Современная маркетинговая концепция развития компании. Объекты и субъекты маркетинговой деятельности.*

Форма практического задания: дискуссии.

Темы дискуссии:

1. Объясните существенную разницу между основополагающей идеей маркетинга – идеей «нужд» и «потребностью».
2. Покажите на конкретных бытовых примерах разницу между нуждой и потребностью. И на этих примерах объясните каким иным способом может быть удовлетворена конкретная нужда.
3. В чем научная практическая значимость появления в научной практике понятия 4P.
4. Какие составляющие включаются в компоненты 4P: в продукт, цену, место и продвижение.
5. Какие недостатки (возможно мнимые) мы можем указать в концепции 4P.

РУБЕЖНЫЙ КОНТРОЛЬ К РАЗДЕЛУ 1

Форма рубежного контроля – контрольная работа.

Код контролируемой компетенции ОПК-1

Пример задания в контрольной работе.

Ведущей идеей, лежащей в основе маркетингового подхода, является идея человеческих нужд. И главная ошибка производителей и продавцов товаров и услуг заключается в том, что часто они принимают потребности за нужды.

Задание.

В целях совершенствования деятельности компании (компания выбирается на занятиях для каждого студента), выстраивания более клиентоориентированного предложения для клиентов необходимо получить ответы на следующие вопросы:

- а. Определите нужды, которые призвана удовлетворить подобная компания.

в. Проанализируйте деятельность компании на рынке, и расскажите, какие нужды клиентов посредством каких потребностей удовлетворяются. И можно ли удовлетворить эти нужды как-то иначе.

ЗАДАНИЯ К ПРАКТИЧЕСКИМ ЗАНЯТИЯМ РАЗДЕЛА 2

Тема практического занятия: *Окружающая среда маркетинга и маркетинговая информационная система.*

Форма практического задания: дискуссия, контрольная работа.

Контрольная работа 1

Маркетинговая среда компании рынка обеспечения экономической безопасности обуславливает эффективность ведения коммерческой деятельности. Без этого невозможно полноценно оценить влияние сторонних факторов, которые определяют принципы общения с клиентами, поставщиками, партнерами и прочими участниками рынка. Это та среда, в которой компания функционирует и с условиями которой считается при принятии решений. Сюда относятся все факторы, которые оказывают влияние на возможность компании устанавливать контакты с рынком. Чтобы выстроить грамотную стратегию, важно понимать, как работает система, и научиться взаимодействовать с ней.

Проанализируйте маркетинговую среду подобной компании и ответьте на следующие вопросы:

- перечислите элементы входящие в её внутреннюю среду;
- оцените степень влияния элементов внутренней среды на данный бизнес;
- перечислите основные элементы микросреды и оцените их состояние в конкретной компании данного рынка;
- опишите факторы макросреды; на сколько серьезно их влияние на деятельность компании.

Тема практического занятия: Маркетинговые исследования и анализ.

Форма практического задания - дискуссия, контрольная работа

Контрольная работа 1

Чтобы получить необходимую информацию для принятия обоснованного управленческого решения по совершенствованию имеющегося у Вашей компании продукта (выбрать один товар или услугу в компании по согласованию с преподавателем) необходимо проведение комплекса маркетинговых исследований. Они должны выявить данные, описывающие положение продукта на рынке, демонстрирующие его проблемные зоны, барьеры к покупке, обозначающие вектора для его совершенствования.

Для формирования программы исследований вам необходимо ответить на следующие вопросы:

- какие инструменты маркетинговых исследований вам нужно использовать для получения требуемой информации и в какой последовательности;
- какую информацию Вам дадут количественные исследования, а какую – качественные;
- какие задачи вам позволит решить проведение фокус-групп;

- для ваших задач могут ли быть полезны кабинетные исследования, и ответы на какие вопросы они позволят вам получить ответы.

Темы контрольных работ

1. Перечислите и опишите субъекты и контролируемые факторы, формирующие микросреду организации рынка обеспечения экономической безопасности.
2. Опишите окружающую среду маркетинга выбранного Вами рынка.
3. Структура проведения маркетингового исследования для выбранного Вами рынка.
4. Маркетинговые исследования: понятие, сущность и место маркетинговом подходе к управлению компанией.
5. Оцените состояния маркетингового потенциала выбранной Вами компании.
6. Бенчмаркинг: понятие, виды, методики проведения.

РУБЕЖНЫЙ КОНТРОЛЬ К РАЗДЕЛУ 2

форма рубежного контроля – компьютерное тестирование

Код контролируемой компетенции ОПК-1

Пример тестового задания.

Вопрос 1.

К методам маркетинговых исследований относятся:

Одиночный выбор

- (1) подсчет, реклама, опрос
- (2) реклама, промышленный шпионаж, опрос
- (3) наблюдение, эксперимент, опрос
- (4) реклама, эксперимент, опрос

Код контролируемой компетенции УК-10

Вопрос 1.

Определение нужд целевого рынка

Варианты ответа:

- (а) скорее стратегическое решение, чем тактический вопрос;
- (б) функция исследований рынка;
- (в) отражает уровень сегментирования рынка;
- (г) устанавливает рыночный уровень диверсификации;
- (д) определение приоритетных целей на каждом сегменте.

ЗАДАНИЯ К ПРАКТИЧЕСКИМ ЗАНЯТИЯМ РАЗДЕЛА 3

Тема практического занятия: *Сегментирование и позиционирование.*

Форма практического задания: дискуссия, контрольная работа.

Темы контрольных работ

1. Сегментация рынка: понятие и виды.
2. Методы сегментации на рынке.

3. «Статистический» подход к сегментированию.
4. Позиционирование: понятие и «золотые» правила.
5. Основные стратегии позиционирования.
6. Основные ошибки позиционирования.

Тема практического занятия: *Целевая аудитория и брендинг.*

Форма практического задания - дискуссия

Темы дискуссии:

1. Целевая аудитория: сущность, определение.
2. Почему важна целевая аудитория?
3. «Широкая» и «узкая» целевые аудитории. Принципиальная разница на бытовых примерах.
4. Основная и косвенная аудитория
5. Суть аватара клиента.
6. Что такое бренд и в чем принципиальные отличия бренда от торговой марки.
7. Смысл платформы бренда?

РУБЕЖНЫЙ КОНТРОЛЬ К РАЗДЕЛУ 3

форма рубежного контроля – реферат

Код контролируемой компетенции ОПК-1

Образец тем рефератов:

1. «Статистический» подход в сегментировании.
2. Критические ошибки позиционирования.

ЗАДАНИЯ К ПРАКТИЧЕСКИМ ЗАНЯТИЯМ РАЗДЕЛА 4

Тема практического занятия: *Традиционные типы маркетинговых коммуникаций.*

Форма практического задания: дискуссия, контрольная работа.

Темы контрольных работ

1. Суть личных продаж в продвижении компаний и/или продукта.
2. Опишите, в чём состоит суть синергизма системы.
3. Ярмарки и выставки как средства маркетинговой коммуникации.
4. Суть прямого маркетинга.
5. Суть интегрированных маркетинговых коммуникаций.
6. Основные показатели эффективности традиционных маркетинговых коммуникаций.

Тема практического занятия: *Современные маркетинговые коммуникации.*

Форма практического задания - дискуссия, контрольная работа

Темы контрольных работ

1. SEO адаптация: понятие и роль маркетинговых коммуникациях.
2. Отбор ключевых запросов и кластеризация
3. Использование ЯндексДиректа: применение и особенности настройки.
4. Контекстная реклама как метод продвижения товаров.
5. Перспективы развития Интернет-рекламы для различных рынков.
6. Сквозная аналитика: понятие и сущность.

РУБЕЖНЫЙ КОНТРОЛЬ К РАЗДЕЛУ 4

форма рубежного контроля – компьютерное тестирование

Код контролируемой компетенции ОПК-1

Пример тестового задания.

Вопрос 1.

Позиционирование это...:

Варианты ответа:

- (а) узнаваемость торговой марки;
- (б) контроль качества товарного знака.
- (в) создание для бренда такого контекста, в котором связанный с ним выбор будет восприниматься как наилучший.

Код контролируемой компетенции УК-10

Пример тестового задания.

Вопрос 1.

При выборе канала распространения рекламы обычно проводят работу по анализу средств массовой информации с использованием критериев, таких как:

Варианты ответа:

- (а) размер ассигнований на рекламу, характер товара, круг возможных потребителей, цели и масштабы рекламной кампании;
- (б) уровень профессионализма сотрудников средств массовой информации;
- (в) охват, доступность, стоимость, авторитетность.

РАЗДЕЛ 3. УЧЕБНО-МЕТОДИЧЕСКОЕ ОБЕСПЕЧЕНИЕ САМОСТОЯТЕЛЬНОЙ РАБОТЫ ОБУЧАЮЩИХСЯ ПО ДИСЦИПЛИНЕ

3.1. Виды самостоятельной работы обучающихся по дисциплине

Очной формы обучения

Раздел, тема	Количество часов	Вид самостоятельной работы
Семестр 1		
	2	Написание реферата

Раздел 1. ВВЕДЕНИЕ В МАРКЕТИНГ.	1	Самостоятельное изучение материала раздела/темы
Раздел 2. ИНФОРМАЦИОННОЕ ОБЕСПЕЧЕНИЕ МАРКЕТИНГОВОЙ ДЕЯТЕЛЬНОСТИ.	5	Подготовка реферата
	3	Самостоятельное изучение материала раздела/темы
Раздел 3. ПОИСК СВОЕГО ПОТРЕБИТЕЛЯ.	4	Самостоятельное изучение материала раздела/темы
	4	Написание эссе
Раздел 4. СИСТЕМА МАРКЕТИНГОВЫХ КОММУНИКАЦИЙ.	5	Подготовка реферата
	3	Самостоятельное изучение материала раздела/темы
Общий объем по дисциплине, часов	27	

Очно-заочная форма обучения

Раздел, тема	Количество часов	Вид самостоятельной работы
Семестр 1		
Раздел 1. ВВЕДЕНИЕ В МАРКЕТИНГ.	2	Написание реферата
	1	Самостоятельное изучение материала раздела/темы
Раздел 2. ИНФОРМАЦИОННОЕ ОБЕСПЕЧЕНИЕ МАРКЕТИНГОВОЙ ДЕЯТЕЛЬНОСТИ.	5	Подготовка реферата
	8	Самостоятельное изучение материала раздела/темы
Раздел 3. ПОИСК СВОЕГО ПОТРЕБИТЕЛЯ.	6	Самостоятельное изучение материала раздела/темы
	6	Написание эссе
Раздел 4. СИСТЕМА МАРКЕТИНГОВЫХ КОММУНИКАЦИЙ.	5	Подготовка реферата
	6	Самостоятельное изучение материала раздела/темы
Общий объем по дисциплине, часов	39	

3.2. Задания для самостоятельной работы

Вопросы для самостоятельного изучения к Разделу 1

1. Роль и место маркетинга на рынке.
2. Характерные черты и основные направления развития маркетинга в России.

3. Исторические аспекты зарождения концепции “4P”.
4. Критика и современное развитие концепции “4P”.
5. Историческое развитие концепций маркетинга.
6. Современные концепции маркетинга и их влияние на различные рынки.

Перечень тем рефератов к разделу 1:

1. Влияние концепции социально-этичного маркетинга на развитие современного рынка.
2. Маркетинг-микст на различных рынках (выбирается по согласованию с преподавателем).
3. Сделка – как коммерческая основа рынка.
4. Спрос: понятие и сущность.
5. Идея «нужд» в маркетинге.
6. «Нужда» и «потребность» - взаимосвязь и различия для потребителей различных рынков.

Литература для самостоятельного изучения к Разделу 1.

Перечень основной и дополнительной учебной литературы для освоения дисциплины (модуля)

Основная литература

1. Карпова, С. В. Маркетинг: теория и практика: учебное пособие для вузов / С. В. Карпова. — Москва: Издательство Юрайт, 2023. — 408 с. — (Высшее образование). — ISBN 978-5-534-16289-9. — Текст: электронный // Образовательная платформа Юрайт [сайт]. — URL: <https://urait.ru/bcode/530925> (дата обращения: 01.03.2023).

2. Маркетинг: учебник и практикум для вузов / Т. А. Лукичёва [и др.] ; под редакцией Т. А. Лукичёвой, Н. Н. Молчанова. — Москва: Издательство Юрайт, 2023. — 370 с. — (Высшее образование). — ISBN 978-5-534-01478-5. — Текст: электронный // Образовательная платформа Юрайт [сайт]. — URL: <https://urait.ru/bcode/511490> (дата обращения: 01.03.2023).

3. Маркетинг-менеджмент: учебник и практикум для вузов / И. В. Липсиц [и др.] ; под редакцией И. В. Липсица, О. К. Ойнер. — Москва: Издательство Юрайт, 2023. — 379 с. — (Высшее образование). — ISBN 978-5-534-01165-4. — Текст: электронный // Образовательная платформа Юрайт [сайт]. — URL: <https://urait.ru/bcode/511247> (дата обращения: 10.03.2023).

Дополнительная литература

1. Кузьмина, Е. Е. Маркетинг: учебник и практикум для вузов / Е. Е. Кузьмина. — 2-е изд., перераб. и доп. — Москва: Издательство Юрайт, 2023. — 419 с. — (Высшее образование). — ISBN 978-5-534-13841-2. — Текст: электронный // Образовательная платформа Юрайт [сайт]. — URL: <https://urait.ru/bcode/511363> (дата обращения: 10.03.2023).

2. Маркетинг в отраслях и сферах деятельности : учебник и практикум для вузов / С. В. Карпова [и др.] ; под общей редакцией С. В. Карповой, С. В. Мхитаряна. — Москва: Издательство Юрайт, 2023. — 396 с. — (Высшее образование). — ISBN 978-5-534-14869-5. — Текст: электронный // Образовательная платформа Юрайт [сайт]. — URL: <https://urait.ru/bcode/512019> (дата обращения: 01.03.2023).

3. Овсянников, А. А. Современный маркетинг. В 2 ч. Часть 2 : учебник и практикум для вузов / А. А. Овсянников. — Москва: Издательство Юрайт, 2023. — 219 с. — (Высшее образование). — ISBN 978-5-534-05052-3. — Текст: электронный // Образовательная платформа Юрайт [сайт]. — URL: <https://urait.ru/bcode/515507> (дата обращения: 10.03.2023).

Задания для самостоятельной работы к Разделу 2

Вопросы для самостоятельной работы к разделу 2

1. Система маркетинговой информации
2. Объекты и субъекты маркетинговых исследований.
3. Субъекты и контролируемые факторы, формирующие микросреду на выбранном рынке.
4. Концепции и структура маркетинговых исследований.
5. Особенности работы со вторичной информацией на различных рынках.
6. Подрядчики в проведении маркетинговых исследований.

Перечень тем рефератов к разделу 2:

1. Влияние внешней среды на разработку плана маркетинга компании (на примере...)
2. Субъекты и контролируемые факторы, формирующие микросреду компаний (на примере рынка...).
3. Внутренняя среда компании.
4. Структура проведения маркетингового исследования рынка.
5. Маркетинговые исследования: понятие и сущность.
6. SWOT и STEEP-анализ в маркетинге (на примере рынка...)
7. Бенчмаркинг (на примере рынка...).

Литература для самостоятельного изучения к Разделу 2.

Перечень основной и дополнительной учебной литературы для освоения дисциплины

Основная литература

1. Божук, С. Г. Маркетинговые исследования: учебник для вузов / С. Г. Божук. — 2-е изд., испр. и доп. — Москва: Издательство Юрайт, 2023. — 304 с. — (Высшее образование). — ISBN 978-5-534-08764-2. — Текст: электронный // Образовательная платформа Юрайт [сайт]. — URL: <https://urait.ru/bcode/510093> (дата обращения: 10.03.2023).

2. Галицкий, Е. Б. Маркетинговые исследования. Теория и практика: учебник для вузов / Е. Б. Галицкий, Е. Г. Галицкая. — 2-е изд., перераб. и доп. — Москва: Издательство Юрайт, 2022. — 570 с. — (Бакалавр. Академический курс). — ISBN 978-5-9916-3225-6. — Текст: электронный // Образовательная платформа Юрайт [сайт]. — URL: <https://urait.ru/bcode/488325> (дата обращения: 10.03.2023).

3. Маркетинг в отраслях и сферах деятельности : учебник и практикум для вузов / С. В. Карпова [и др.] ; под общей редакцией С. В. Карповой, С. В. Мхитаряна. — Москва: Издательство Юрайт, 2023. — 396 с. — (Высшее образование). — ISBN 978-5-534-14869-5. — Текст: электронный // Образовательная платформа Юрайт [сайт]. — URL: <https://urait.ru/bcode/512019> (дата обращения: 01.03.2023).

Дополнительная литература

1. Карпова, С. В. Маркетинговый анализ. Теория и практика : учебное пособие для вузов / С. В. Карпова, С. В. Мхитарян, В. Н. Русин ; под общей редакцией С. В. Карповой. — Москва: Издательство Юрайт, 2023. — 181 с. — (Высшее образование). — ISBN 978-5-534-

05522-1. — Текст: электронный // Образовательная платформа Юрайт [сайт]. — URL: <https://urait.ru/bcode/514743> (дата обращения: 10.03.2023).

2. Маркетинг: учебник и практикум для вузов / Т. А. Лукичёва [и др.]; под редакцией Т. А. Лукичёвой, Н. Н. Молчанова. — Москва: Издательство Юрайт, 2023. — 370 с. — (Высшее образование). — ISBN 978-5-534-01478-5. — Текст: электронный // Образовательная платформа Юрайт [сайт]. — URL: <https://urait.ru/bcode/511490> (дата обращения: 01.03.2023).

3. Ямпольская, Д. О. Маркетинговый анализ: технология и методы проведения: учебник и практикум для вузов / Д. О. Ямпольская, А. И. Пилипенко. — 2-е изд., перераб. и доп. — Москва: Издательство Юрайт, 2023. — 268 с. — (Высшее образование). — ISBN 978-5-534-06305-9. — Текст: электронный // Образовательная платформа Юрайт [сайт]. — URL: <https://urait.ru/bcode/515455> (дата обращения: 10.03.2023).

Задания для самостоятельной работы к Разделу 3

Вопросы для самостоятельной работы к разделу 3

1. Определения целевой аудитории от рынка: сущность и ситуации использования.
2. Определения целевой аудитории от продукта: преимущества и недостатки.
3. Психографические модели VALS и VALS-2.
4. Метод функциональных карт – описание и сильные стороны.
5. Основные ошибки сегментации.
6. Основные ошибки позиционирования.

Темы эссе к разделу 3:

1. Марочная продукция, упаковка, сервисное обслуживание.
2. Поиск привлекательности рыночных сегментов.
3. Поиск конкурентных преимуществ.
4. Эмоциональная сущность бренда.
5. Если ты не сегментируешь рынок, то рынок сегментирует тебя.
6. Поиск уникальности позиционирования.
7. Бренд и торговая марка – разные названия одного и того же?

Литература для самостоятельного изучения к Разделу 3.

Перечень основной и дополнительной учебной литературы для освоения дисциплины

Основная литература

1. Реброва, Н. П. Стратегический маркетинг: учебник и практикум для вузов / Н. П. Реброва. — Москва: Издательство Юрайт, 2023. — 186 с. — (Высшее образование). — ISBN 978-5-9916-9092-8. — Текст: электронный // Образовательная платформа Юрайт [сайт]. — URL: <https://urait.ru/bcode/513383> (дата обращения: 10.03.2023).

2. Стратегический маркетинг: учебник и практикум для вузов / Н. А. Пашкус [и др.]. — Москва: Издательство Юрайт, 2023. — 225 с. — (Высшее образование). — ISBN 978-5-534-00742-8. — Текст: электронный // Образовательная платформа Юрайт [сайт]. — URL: <https://urait.ru/bcode/512109> (дата обращения: 10.03.2023).

3. Шевченко, Д. А. Стратегический маркетинг: учебник: [16+] / Д. А. Шевченко. — Москва: Директ-Медиа, 2022. — 352 с.: ил., табл. — Режим доступа: по подписке. — URL: <https://biblioclub.ru/index.php?page=book&id=688902> (дата обращения: 10.03.2023). — Библиогр. в кн. — ISBN 978-5-4499-3153-5. — Текст: электронный.

Дополнительная литература

1. Божук, С. Г. Маркетинговые исследования: учебник для вузов / С. Г. Божук. — 2-е изд., испр. и доп. — Москва: Издательство Юрайт, 2023. — 304 с. — (Высшее образование). — ISBN 978-5-534-08764-2. — Текст: электронный // Образовательная платформа Юрайт [сайт]. — URL: <https://urait.ru/bcode/510093> (дата обращения: 01.03.2023).

2. Карпова, С. В. Маркетинговый анализ. Теория и практика : учебное пособие для вузов / С. В. Карпова, С. В. Мхитарян, В. Н. Русин ; под общей редакцией С. В. Карповой. — Москва: Издательство Юрайт, 2023. — 181 с. — (Высшее образование). — ISBN 978-5-534-05522-1. — Текст: электронный // Образовательная платформа Юрайт [сайт]. — URL: <https://urait.ru/bcode/514743> (дата обращения: 10.03.2023).

3. Управление конкурентоспособностью: учебник для вузов / Е. А. Горбашко [и др.] ; под редакцией Е. А. Горбашко, И. А. Максимцева. — 2-е изд. — Москва: Издательство Юрайт, 2023. — 407 с. — (Высшее образование). — ISBN 978-5-534-13922-8. — Текст: электронный // Образовательная платформа Юрайт [сайт]. — URL: <https://urait.ru/bcode/510772> (дата обращения: 10.03.2023).

Задания для самостоятельной работы к Разделу 4

Вопросы для самостоятельной работы к разделу 4

1. Планирование маркетинговых коммуникаций.
2. Личные продажи на различных рынках.
3. Прямой маркетинг.
4. Особенности стимулирования сбыта на выбранном рынке через сеть Интернет.
5. Перспективы развития рекламы в Интернете.
6. Методы проведения деловых переговоров и презентаций.
7. PR как средство маркетинговых коммуникаций.

Темы рефератов к разделу 4:

1. Сквозная аналитика, как инструмент оптимизации рекламных затрат.
2. Показатели эффективности маркетинговых коммуникаций.
3. Понятие синергизма системы.
4. Роль ярмарок и выставок для различных рынков.
5. SEO-адаптация как инструмент продвижения компании.
6. Управление личными продажами.
7. Эффективное использования ЯндексДирект (на примере...).
8. Интегрированные маркетинговые коммуникации.

Литература для самостоятельного изучения к Разделу 4.

Перечень основной и дополнительной учебной литературы для освоения дисциплины

Основная литература

1. Голубкова, Е. Н. Интегрированные маркетинговые коммуникации: учебник и практикум для вузов / Е. Н. Голубкова. — 3-е изд., перераб. и доп. — Москва: Издательство Юрайт, 2023. — 363 с. — (Высшее образование). — ISBN 978-5-534-04357-0. — Текст: электронный // Образовательная платформа Юрайт [сайт]. — URL: <https://urait.ru/bcode/511008> (дата обращения: 10.03.2023).

2. Музыкант, В. Л. Основы интегрированных коммуникаций: теория и современные практики в 2 ч. Часть 1. Стратегии, эффективный брендинг: учебник и практикум для вузов / В. Л. Музыкант. — 2-е изд., испр. и доп. — Москва: Издательство Юрайт, 2023. — 475 с. — (Высшее образование). — ISBN 978-5-534-14309-6. — Текст: электронный // Образовательная платформа Юрайт [сайт]. — URL: <https://urait.ru/bcode/512271> (дата обращения: 10.03.2023).

3. Хуссейн, И. Д. Цифровые маркетинговые коммуникации: учебное пособие для вузов / И. Д. Хуссейн. — Москва: Издательство Юрайт, 2023. — 68 с. — (Высшее образование). — ISBN 978-5-534-15010-0. — Текст: электронный // Образовательная платформа Юрайт [сайт]. — URL: <https://urait.ru/bcode/520372> (дата обращения: 10.03.2023).

Дополнительная литература

1. Коноваленко, В. А. Реклама и связи с общественностью: введение в специальность: учебник / В. А. Коноваленко, М. Ю. Коноваленко, Н. Г. Швед. — Москва: Издательство Юрайт, 2023. — 384 с. — (Высшее образование). — ISBN 978-5-534-14728-5. — Текст: электронный // Образовательная платформа Юрайт [сайт]. — URL: <https://urait.ru/bcode/510926> (дата обращения: 10.03.2023).

2. Маркетинг в отраслях и сферах деятельности : учебник и практикум для вузов / С. В. Карпова [и др.] ; под общей редакцией С. В. Карповой, С. В. Мхитаряна. — Москва: Издательство Юрайт, 2023. — 396 с. — (Высшее образование). — ISBN 978-5-534-14869-5. — Текст: электронный // Образовательная платформа Юрайт [сайт]. — URL: <https://urait.ru/bcode/512019> (дата обращения: 01.03.2023).

3. Синяева, И. М. Основы рекламы: учебник и практикум для среднего профессионального образования / И. М. Синяева, О. Н. Жильцова, Д. А. Жильцов. — Москва: Издательство Юрайт, 2023. — 552 с. — (Профессиональное образование). — ISBN 978-5-534-15083-4. — Текст: электронный // Образовательная платформа Юрайт [сайт]. — URL: <https://urait.ru/bcode/511938> (дата обращения: 10.03.2023).

3.3. Методические указания к самостоятельной работе по дисциплине (модулю)

Освоение слушателями программы предполагает изучение материалов дисциплин (модулей) в ходе самостоятельной работы.

Для успешного освоения дисциплины (модуля) и достижения поставленных целей необходимо внимательно ознакомиться с рабочей программой дисциплины (модуля), доступной в электронной информационно-образовательной среде РГСУ.

Следует обратить внимание на списки основной и дополнительной литературы, на предлагаемые преподавателем ресурсы информационно-телекоммуникационной сети Интернет. Эта информация необходима для самостоятельной работы обучающегося.

Для более углубленного изучения темы задания для самостоятельной работы рекомендуется выполнять параллельно с изучением данной темы. При выполнении заданий по возможности используйте наглядное представление материала.

Самостоятельная работа включает разнообразный комплекс видов и форм работы обучающихся.

Написание реферата (доклада).

Требования к структуре реферата (доклада):

Работа должна содержать систематизацию и краткое изложение материала из не менее 5-и литературных источников (монографий, научных статей и докладов) по выбранной теме.

Основные требования к оформлению:

Структура доклада (реферата): 1) титульный лист; 2) содержание (в нем последовательно указываются названия пунктов доклада (реферата), указываются страницы, с которых начинается каждый пункт); 3) введение (формулируется суть исследуемой проблемы, обосновывается выбор темы, определяются ее значимость и актуальность, указываются цель и задачи доклада (реферата), дается характеристика используемой литературы); 4) основная часть (каждый раздел ее доказательно раскрывает исследуемый вопрос); 5) выводы и заключение (подводятся итоги или делается обобщенный вывод по теме доклада (реферата)); 6) литература.

Доклад (реферат) оформляется на одной стороне листа белой бумаги формата А4 (210x297 мм). Интервал межстрочный -полупетельный. Цвет шрифта - черный. Гарнитура шрифта основного текста - «Times New Roman» или аналогичная. Кегль (размер) от 12 до 14 пунктов. Размеры полей страницы (не менее): правое 10 мм, верхнее – 15 мм, нижнее – 20 мм, левое - 25 мм. Формат абзаца: полное выравнивание («по ширине»). Отступ красной строки одинаковый по всему тексту – 15 мм. Страницы должны быть пронумерованы с учетом титульного листа (на титульном листе номер страницы не ставится). В работах используются цитаты, статистические материалы. Эти данные оформляются в виде сносок (ссылок и примечаний). Внутритекстовые, подстрочные и затекстовые библиографические ссылки должны оформляться в соответствии с ГОСТ Р 7.0.5-2008 «Библиографическая ссылка». Общие требования и правила составления».

Реферат (доклад) сдается в бумажном и электронном виде (10 - 20 печатных страниц).

При проверке реферата (доклада) на антиплагиат - www.antiplagiat.ru - (более 50% заимствований) работа не принимается.

Выполнение тестовых заданий.

Тестовые задания содержат вопросы и 3-4 варианта ответа по базовым положениям изучаемой темы, составлены с расчетом на знания, полученные слушателями в процессе изучения темы.

Тестовые задания выполняются в письменной или электронной форме и сдаются преподавателю, ведущему дисциплину (модуль).

Написание эссе.

Эссе - вид самостоятельной исследовательской работы обучающихся, с целью углубления и закрепления теоретических знаний и освоения практических навыков. Цель эссе состоит в развитии самостоятельного творческого мышления и письменного изложения собственных мыслей. При написании эссе слушатель должен представить развернутый письменный ответ на теоретический или практический актуальный вопрос, объявленный преподавателем в аудитории непосредственно перед ее написанием. В процессе написания эссе разрешается пользоваться нормативно-правовыми актами, конспектом лекций (в печатном виде). Использование интернет-ресурсов не допускается. Темы эссе преподаватель предлагает из числа тех, которые слушатели уже рассматривали на лекциях или семинарских занятиях, исходя из содержания заданий в составе оценочных средств. По решению преподавателя, в качестве темы эссе может быть выбрана одна или несколько тем, которые могут быть распределены между слушателями по желанию.

Эссе проводится письменно, по объему не более 3-х печатных листов.

Требования к оформлению эссе:

Эссе выполняется на компьютере (гарнитура Times New Roman, шрифт 14) через 1,5 интервала с полями: верхнее, нижнее – 2; правое – 3; левое – 1,5. Отступ первой строки абзаца – 1,25. Сноски – постраничные. Таблицы и рисунки встраиваются в текст работы. При этом обязательный заголовок таблицы надо размещать над табличным полем, а рисунки сопровождать подрисуночными подписями. При включении в эссе нескольких таблиц и/или рисунков их нумерация обязательна. Обязательна и нумерация страниц. Их целесообразно представлять внизу страницы – по середине или в правом углу. Номер страницы не ставится на титульном листе, но в общее число страниц он включается. Объем эссе, без учета приложений, не должен превышать 5 страниц. Значительное превышение установленного объема является недостатком работы и указывает на то, что слушатель не сумел отобрать и переработать необходимый материал.

Работа должна содержать собственные умозаключения по сути поставленной проблемы, включать самостоятельно проведенный анализ по сути этой проблемы, выводы, обобщающие авторскую позицию по поставленной проблеме.

РАЗДЕЛ 4. ОЦЕНОЧНЫЕ МАТЕРИАЛЫ ПО ДИСЦИПЛИНЕ

4.1. Форма промежуточной аттестации обучающегося по дисциплине

Контрольным мероприятием промежуточной аттестации обучающихся по дисциплине (модулю) является **зачет**, который проводится в **устной** форме.

4.2. Оценочные материалы, определяющие процедуры оценивания знаний, умений, навыков и (или) опыта деятельности, характеризующих этапы формирования компетенций

4.2.1. Организационные основы применения балльно-рейтинговой системы оценки успеваемости обучающихся по дисциплине

Оценка качества освоения обучающимися дисциплины (модуля) реализуется в формате балльно-рейтинговой системы оценки успеваемости обучающихся (БРСО).

БРСО в ходе текущего контроля успеваемости и промежуточной аттестации осуществляется по 100-балльной шкале.

Академический рейтинг обучающегося по дисциплине складывается из результатов:

- текущего контроля успеваемости (максимальный текущий рейтинг обучающегося 80 рейтинговых баллов;
- промежуточной аттестации (максимальный рубежный рейтинг обучающегося 20 рейтинговых баллов.

Условия оценки освоения обучающимся дисциплины (модуля) в формате БРСО доводятся преподавателем до сведения обучающихся на первом учебном занятии, а также размещены в свободном доступе в электронной информационно-образовательной среде Университета.

4.2.2. Проведение текущего контроля успеваемости обучающихся по дисциплине в соответствии с балльно-рейтинговой системой оценки успеваемости обучающегося

В течение учебного семестра до промежуточной аттестации на основании утвержденной рабочей программы дисциплины (модуля) формируется текущий рейтинг

обучающегося. Текущий рейтинг обучающегося складывается как сумма рейтинговых баллов, полученных им в течение учебного семестра по всем видам учебных занятий по дисциплине.

В процессе текущего контроля оцениваются следующие действия обучающегося, направленные на освоение компетенций в рамках изучения учебной дисциплины:

- академическая активность (посещаемость учебных занятий, самостоятельное изучение содержания учебной дисциплины в электронной информационно-образовательной среде, соблюдение сроков сдачи практических заданий и текущих контрольных мероприятий и др.);

- выполнение и сдача текущих и итогового практических заданий (эссе, рефераты, творческие задания, кейс-задания, лабораторные работы, расчетные задания и др., активное участие в групповых интерактивных занятиях (дискуссии, WiKi-проекты и др.), защита проектов и др.);

- прохождение рубежей текущего контроля, включая соблюдение графика их прохождения в электронной информационно-образовательной среде.

Для планирования расчета текущего рейтинга обучающегося используются следующие пропорции:

Вид учебного действия	Максимальная рейтинговая оценка, баллов
академическая активность	10
практические задания	40
<i>из них: текущие практические задания</i>	20
<i>итоговое практическое задание</i>	20
рубежи текущего контроля	30
ИТОГО:	80

В течение учебного семестра по дисциплине обучающимся должен быть накоплен текущий рейтинг не менее 52 рейтинговых баллов (65% от максимального значения текущего рейтинга).

Необходимыми условиями допуска обучающегося к промежуточной аттестации по дисциплине являются положительное прохождение обучающимся не менее 65% рубежей текущего контроля с накоплением не менее 65% максимального рейтингового балла за каждый рубеж текущего контроля и положительное выполнение итогового практического задания с накоплением не менее 65% максимального рейтингового балла, установленного за итоговое практическое задание.

Невыполнение вышеуказанных условий является текущей академической задолженностью, которая должна быть ликвидирована обучающимся до контрольного мероприятия промежуточной аттестации.

Сведения о наличии у обучающихся текущей академической задолженности, сроков и порядке добора рейтинговых баллов для её ликвидации доводятся до обучающихся педагогическим работником.

В случае неликвидации текущей академической задолженности, педагогический работник обязан во время контрольного мероприятия промежуточной аттестации поставить обучающемуся 0 рейтинговых баллов. В этом случае ликвидация текущей академической задолженности возможна в периоды проведения повторной промежуточной аттестации.

4.2.3. Проведение промежуточной аттестации обучающихся по дисциплине в соответствии с балльно-рейтинговой системой оценки успеваемости обучающегося

Промежуточная аттестация по дисциплине (модулю) проводится в соответствии с Положением о промежуточной аттестации обучающихся по основным профессиональным образовательным программам в Российском государственном социальном университете и Положением о балльно-рейтинговой системе оценки успеваемости обучающихся по основным профессиональным образовательным программам в Российском государственном социальном университете в действующей редакции.

На промежуточную аттестацию отводится 20 рейтинговых баллов.

Ответы обучающегося на контрольном мероприятии промежуточной аттестации оцениваются педагогическим работником по 20 - балльной шкале, а итоговая оценка по дисциплине выставляется по пятибалльной системе для дифференцированного зачета.

Критерии выставления оценки определяются Положением о балльно-рейтинговой системе оценки успеваемости обучающихся по основным профессиональным образовательным программам высшего образования - программам бакалавриата, программам специалитета, программам магистратуры в Российском государственном социальном университете.

В процессе определения рубежного рейтинга обучающегося используется следующая шкала:

Рубежный рейтинг	Критерии оценки освоения обучающимся учебной дисциплины в ходе контрольных мероприятий промежуточной аттестации
19-20 рейтинговых баллов	обучающийся глубоко и прочно усвоил программный материал, исчерпывающе, последовательно, грамотно и логически стройно его излагает, тесно увязывает с задачами и будущей деятельностью, не затрудняется с ответом при видоизменении задания, свободно справляется с задачами и практическими заданиями, правильно обосновывает принятые решения, умеет самостоятельно обобщать и излагать материал, не допуская ошибок
16-18 рейтинговых баллов	обучающийся твердо знает программный материал, грамотно и по существу излагает его, не допуская существенных неточностей в ответе на вопрос, может правильно применять теоретические положения и владеет необходимыми умениями и навыками при выполнении практических заданий
13-15 рейтинговых баллов	обучающийся освоил основной материал, но не знает отдельных деталей, допускает неточности, недостаточно правильные формулировки, нарушает последовательность в изложении программного материала и испытывает затруднения в выполнении практических заданий
1-12 рейтинговых баллов	обучающийся не знает значительной части программного материала, допускает существенные ошибки, с большими затруднениями выполняет практические задания
0 рейтинговых баллов	не аттестован

4.3. Перечень заданий для проведения текущей и промежуточной оценки знаний, умений, навыков и (или) опыта деятельности, характеризующих этапы формирования компетенций

4.3.1. Оценочные материалы для проведения текущей аттестации и рубежного контроля, обучающихся по дисциплине

Перечень вопросов рубежного контроля и текущей аттестации

№ п/п	Контролируемые разделы, дисциплины	Код контролируемой компетенций	Форма рубежного контроля	Вопросы/задания рубежного контроля
1	Раздел 1 «ВВЕДЕНИЕ В МАРКЕТИНГ»	ОПК-1	Контрольная работа	<p>1. Ведущей идеей, лежащей в основе маркетингового подхода, является идея человеческих нужд. И главная ошибка производителей и продавцов товаров и услуг заключается в том, что часто они принимают потребности за нужды.</p> <p>Задание.</p> <p>В целях совершенствования деятельности компании (компания выбирается по согласованию с преподавателем), выстраивания более клиентоориентированного предложения для клиентов необходимо получить ответы на следующие вопросы:</p> <p>а. Определите нужды, которые призвана удовлетворить подобная компания.</p> <p>в. Проанализируйте деятельность Вашей компании и расскажите, какие нужды клиентов посредством каких потребностей удовлетворяются. И можно ли удовлетворить эти нужды как-то иначе.</p> <p>2. Рассмотрите выбранную Вами компанию с точки зрения 4P. Как маркетинг может влиять на его компоненты: продукт, место, цену и продвижение. Какие из компонентов наиболее пластичны в плане изменений.</p> <p>3. Каковы современные тенденции маркетингового подхода развития компаний на рынке (на примере ...)?</p> <p>4. В чем заключается содержание маркетинговой деятельности компаний (рынок выбирается по согласованию с преподавателем).</p>

				<p>5. Требуют ли технологии NEW Waves (блокчейн, интернет вещей, искусственный интеллект, виртуальная реальность, машинное обучение) переоценки стратегии компаний этого рынка? И если «да», то почему?</p> <p>6. Какие инновационные решения можно предложить для удовлетворения нужд потребителей выбранной Вами компании?</p>
2.	<p>Раздел 2 «ИНФОРМАЦИОННОЕ ОБЕСПЕЧЕНИЕ МАРКЕТИНГОВОЙ ДЕЯТЕЛЬНОСТИ».</p>	ОПК-1	Компьютерное тестирование	<p>1. К методам маркетинговых исследований относятся: Варианты ответа: (а) подсчет, реклама, опрос (б) реклама, промышленный шпионаж, опрос (в) наблюдение, эксперимент, опрос (г) реклама, эксперимент, опрос</p> <p>2. Микросреда компании это ... Варианты ответа: (а) потребители продукта или услуг; (б) демографические факторы; (в) экономические факторы; (г) природные факторы; (д) контактные аудитории; (е) научно-технические факторы.</p> <p>3. Макросреда маркетинга обусловлена: Варианты ответа: (а) состоянием экономики, демографии, политики, права, культуры, науки и техники, окружающей среды; (б) деятельностью поставщиков, конкурентов, посредников, клиентов и контактных аудиторий; (в) существующим законодательством; (г) деятельностью государственных органов управления.</p> <p>4. Маркетинговые исследования – это ... Варианты ответа: (а) определение рыночной проблемы;</p>

			<p>(б) исследование рынка; (в) исследование маркетинга; (г) целенаправленное изучение существующей проблемы и разработка на этой основе рекомендаций по обеспечению ее наилучшего решения.</p> <p>5. К какому виду маркетинговых исследований рынка относится изучение справочников и статистической литературы: Варианты ответа: (а) кабинетное исследование; (б) панельное исследование; (в) полевое исследование.</p> <p>6. Метод сбора вторичной информации это: Варианты ответа: (а) эксперимент; (б) телефонный опрос; (в) работа со статистическими данными; (г) проведение фокус-групп.</p> <p>7. К какому типу исследований относятся фокус-группы Варианты ответа: (а) количественное исследование; (б) качественное исследование; (в) mix-методика; (д) кабинетное исследование.</p> <p>8. Вид маркетинговых исследований, к которому относятся мотивационные исследования, называется ... Варианты ответа: (а) изучение рыночной конъюнктуры; (б) изучение каналов распределения; (в) изучение потребителей; (г) тестирование новых товаров.</p>
--	--	--	---

		УК-10	Компьютерное тестирование	<p>9. Под таким принципом проведения маркетингового исследования, как достоверность подразумевается ... Варианты ответа: (а) соизмеримость полученных результатов с затратами на проведение исследования; (б) получение адекватных данных за счет обеспечения научных принципов их сбора и проведения; (в) изучение явлений и процессов в их взаимосвязи и развитии.</p> <p>10. К внутренней среде маркетинга НЕ относятся? Варианты ответа: (а) численность персонала и его специализация; (б) имидж организации; (в) финансовые резервы; (г) потребители; (д) профессионализм руководителей.</p> <p>1. Определение нужд целевого рынка Варианты ответа: (а) скорее стратегическое решение, чем тактический вопрос; (б) функция исследований рынка; (в) отражает уровень сегментирования рынка; (г) устанавливает рыночный уровень диверсификации; (д) определение приоритетных целей на каждом сегменте.</p> <p>2. Метод сбора первичной информации это: Варианты ответа: (а) эксперимент; (б) работа с научной литературой; (в) работа со статистическими данными;</p>
--	--	-------	---------------------------	---

			<p>(г) работа с документацией предприятия.</p> <p>3. Основное отличие рекомендаций, данных в отчете, от заключений Варианты ответа: (а) Рекомендации и заключения – это одно и то же; (б) В том, что они интерпретируют полученную информацию с точки зрения того, что она может означать для дальнейшего развития бизнеса; (в) В том, что они представляют собой мнения исследователей, базирующиеся на результатах исследования.</p> <p>4. Фундаментальный критерий, по которому оцениваются все отчеты об исследованиях Варианты ответа: (а) полнота; (б) ясность; (в) точность; (г) обеспечение связи (эффективной коммуникации исследователя с заказчиком исследования).</p> <p>5. На первом этапе экспертного опроса, проводимого методом Дельфи, осуществляется ... Варианты ответа: (а) гласное обсуждение идей, заложенных в программу исследования; (б) анонимное заполнение экспертами заранее разработанных анкет; (в) оценка компетентности экспертов.</p> <p>6. Метод экспертного опроса, направленный на получение большого количества идей, высказанных в ходе свободной дискуссии Варианты ответа: (а) Метод синектики; (б) Морфологический метод; (в) Метод мозгового штурма.</p>
--	--	--	--

			<p>7. Средняя характеристика из высказанных группой компетентных специалистов мнений о каком-либо явлении или процессе, при условии, что удалось достичь согласованности их взглядов Варианты ответа: (а) Экспертная оценка; (б) Среднее мнение экспертов; (в) Средняя гармоническая мнений экспертов.</p> <p>8. Использование таких статистических мер, как средняя величина (средняя), мода, среднее квадратическое отклонение, размах вариации лежит в основе ... Варианты ответа: (а) дескриптивного анализа; (б) анализа различий; (в) предсказательного анализа;</p> <p>9. Статистический способ моделирования зависимости результативного признака от факторного признака/признаков – это ... анализ. Варианты ответа: (а) корреляционный; (б) регрессионный; (в) кластерный; (г) контент-анализ.</p> <p>10. Предсказательный анализ направлен на ... Варианты ответа: (а) сравнение результатов исследования двух групп (например, двух рыночных сегментов) для определения степени различия их поведения; (б) определение систематических связей (их направленности и сил между переменными (например, между затратами на рекламу и объемами сбыт); (в) прогнозирование развития событий в будущем (например, путем анализа временных рядов.</p>
--	--	--	--

3.	Раздел 3. «ПОИСК СВОЕГО ПОТРЕБИ- ТЕЛЯ»	ОПК-1	Реферат	<p>Темы рефератов.</p> <ol style="list-style-type: none"> 1. «Статистический» подход в сегментировании. 2. Критические ошибки позиционирования. 3. Методы сегментации на рынке (на примере...) 4. Формирование положительного отношения к бренду компании на рынке услуг по обеспечению экономической безопасности. 5. Целевая аудитория: понятие, виды и методы определения. 6. Основные подходы к позиционированию на рынке (на примере...) 7. Уникальные характеристики как основа позиционирования. 8. Ошибки позиционирования и их последствия. 9. «Широкая» и «узкая» целевые аудитории: общие черты и различия. Особенности воздействия. 10. Методы поиска своей целевой аудитории.
4.	Раздел 4. «СИСТЕМА МАРКЕТИ НГОВЫХ КОММУНИ КАЦИЙ»	ОПК-1	Компьютерное тестирование	<p>Вопрос 1. Реклама, цель которой, убедить покупателя в том, что он поступил правильно, купив именно этот товар, является: Варианты ответа: (а) информативной; (б) избирательной; (в) сравнительной; (г) подкрепляющей.</p> <p>Вопрос 2. Различают следующие основные виды средств рекламы: Варианты ответа: (а) газосветную, щиты, тумбы для расклейки афиш, реклама на автобусных остановках и транспорте, территории аэропортов, авто- и железнодорожных вокзалов, электронные табло, бегущие строки, растяжки; (б) периодическую печать; рекламно-коммерческую литературу; телевидение; радио; кино; наружную рекламу; оформление и упаковку товара;</p>

			<p>(в) товарную, фирменную, непосредственную, косвенную, информационную, агрессивную, однородную, превентивную.</p> <p>Вопрос 3. Различают следующие виды рекламы: Варианты ответа: (а) газосветную, щиты, тумбы для расклейки афиш, реклама на автобусных остановках и транспорте, территории аэропортов, авто- и железнодорожных вокзалов, электронные табло, бегущие строки, растяжки; (б) периодическая печать, рекламно-коммерческая литература, телевидение, радио, кино, наружная реклама, оформление и упаковка товара; (в) товарную, фирменную, непосредственную, косвенную, информационную, агрессивную, однородную, превентивную.</p> <p>Вопрос 4. Маркетинговые коммуникации – это комплексная система внешних и внутренних коммуникаций по передаче информации: Варианты ответа: (а) в речевой форме, которая характеризуется тембром голоса, громкостью, интонацией в целом культурой речи; (б) жестикulyацией, пластикой движения рук, мимикой лица; (в) изготовителя готовой продукции потребителю в целях удовлетворения запросов общества и получения прибыли; (г) для координации планово-управленческих решений и их реализации, корректировки и профилактики конфликтов.</p> <p>Вопрос 5. Стимулирование продаж – это: (а) одна из форм маркетинговых коммуникаций, назначение которой состоит в содействии росту объема реализации товаров; (б) продажа товара непосредственно покупателю; (в) адекватное осуществление ценовой политики.</p> <p>Вопрос 6.</p>
--	--	--	--

		УК-10	Компьютерное тестирование	<p>Отметьте мероприятие, не относящиеся к мероприятиям «паблик рилейшенз» (public relations): Варианты ответа: (а) юбилейные мероприятия; (б) пресс-конференции; (в) благотворительная деятельность; (г) коммерческая реклама.</p> <p>Вопрос 7. Реклама – это: Варианты ответа: (а) платное, однонаправленное, неличное, опосредованное обращение, пропагандирующее товар и готовящее потенциального потребителя к покупке; (б) проведение комплексных рекламных мероприятий, связанных в определенной последовательности, способствующих повышению интереса к товару и имеющих целью прочное внедрение товара на рынок; (в) целенаправленное и комплексное воздействие на внешнюю и внутреннюю среду фирмы, прямо или косвенно способствующее достижению основной ее цели: получение прибыли.</p> <p>Вопрос 1. При выборе канала распространения рекламы обычно проводят работу по анализу средств массовой информации с использованием критериев, таких как: Варианты ответа: (а) размер ассигнований на рекламу, характер товара, круг возможных потребителей, цели и масштабы рекламной кампании; (б) уровень профессионализма сотрудников средств массовой информации; (в) охват, доступность, стоимость, авторитетность.</p> <p>Вопрос 2. Оплаченная форма неличного представления фактов о товарах, услугах, идеях: Варианты ответа:</p>
--	--	-------	---------------------------	---

			<p>(а) реклама; (б) спонсоринг; (в) брендинг; (г) франчайзин.</p> <p>Вопрос 3. Основной задачей «паблик рилейшенз» (public relations) является: Варианты ответа: (а) создание и сохранение имиджа предприятия; (б) разработка рекомендаций по совершенствованию внутренней среды предприятия; (в) адекватное осуществление ценовой политики.</p> <p>Вопрос 4. Сегмент рынка, на который направлены маркетинговые коммуникации, — это: Варианты ответа: (а) целенаправленная аудитория; (б) целевая аудитория; (в) коммуникационный канал; (г) B2B.</p> <p>Вопрос 5. Человек принимает решение о покупке некоторого товара: Варианты ответа: (а) всегда спонтанно; (б) всегда за конечное время; (в) с учетом информации о товаре, которую он надеется получить; (г) на основе информации, которой он обладает к моменту покупки.</p> <p>Вопрос 6. При принятии решения о покупке на первом круге отсекаются те марки: Варианты ответа: (а) которые неизвестны покупателю;</p>
--	--	--	--

			<p>(б) которых нет в настоящий момент в продаже;</p> <p>(в) к которым у покупателя предвзятое отношение;</p> <p>(г) для покупки, которых у покупателя недостаточно средств.</p> <p>Вопрос 7. Личная коммуникация продавца с потенциальным покупателем по поводу продаваемого товара — это Варианты ответа:</p> <p>(а) медиа-коммуникация;</p> <p>(б) прямая продажа;</p> <p>(в) реклама;</p> <p>(г) public relations.</p> <p>Вопрос 8. В маркетинговых коммуникациях термин "attitude" используют для обозначения Варианты ответа:</p> <p>(а) первичного отношения к товару;</p> <p>(б) осведомленности о товаре;</p> <p>(в) желания приобретения товара.</p> <p>Вопрос 9. Если целевая аудитория отдает предпочтение определенному товару, но еще не решилась на его покупку, то задача коммуникатора — сформировать у аудитории: Варианты ответа:</p> <p>(1) заинтересованность;</p> <p>(2) мотивацию;</p> <p>(3) убеждение в необходимости товара;</p> <p>(4) симпатию.</p>
--	--	--	--

4.3.2. Оценочные материалы для проведения промежуточной аттестации обучающихся по дисциплине (модулю)

Вопросы/задания для проведения промежуточной аттестации обучающихся по дисциплине.

Код контролируемой компетенции ОПК-1

Вопросы /задания

1. Роль и место первичной и вторичной информации в исследованиях на выбранном рынке.
2. Задачи и особенности качественных исследований.
3. Проведение маркетингового исследования рынка (по выбору преподавателя).

Задание.

Определить цели маркетингового исследования.

Составьте как минимум 12 вопросов разного типа, открытых и закрытых, направленных на изучение предпочтений потребителей. Вопросы следует расположить в такой последовательности, чтобы получилось полное исследование рынка.

При составлении вопросов необходимо использовать разные типы закрытых и открытых вопросов.

4. Перечислите и опишите субъекты и контролируемые факторы, формирующие микросреду организации (на примере..).
5. Опишите окружающую среду маркетинга рынка (на примере..). Дайте понятие окружающей среды, назовите её виды, формирующие её факторы.
6. Опишите структура проведения маркетингового исследования рынка (по выбору преподавателя).
7. Оцените состояния маркетингового потенциала предлагаемых компанией логистических услуг.
8. Место фокус-групп в исследованиях.
9. Объекты и субъекты маркетинговых исследований.
10. Особенности макросреды (на примере....).
11. Мультиатрибутивная модель товара.
12. Компоненты 4Р на рынке (по выбору преподавателя). Возможности и методы воздействия инструментом маркетинга на них.
13. Роль инноваций в удовлетворении нужд потребителей (на примере...).
14. Организация и содержание маркетинговой деятельности компании (на примере..).
15. История возникновения маркетинг-микста.
16. Современные подходы к концепции «4Р».

Код контролируемой компетенции УК-10

Вопросы /задания

1. Роль и место интуитивных методов прогнозирования на рынке (по выбору преподавателя).
2. Модели временных рядов в прогнозировании рынка.
3. Задание.

Возьмите регион откуда Вы родом. Для жителей Москвы – на усмотрение преподавателя. Составьте прогноз развития рынка (по выбору преподавателя) на ближайшей год, используя один из методов. Обоснуйте выбор именно этого метода прогнозирования.

4. Основные методы маркетинговых исследований.
5. Предсказательный анализ – основные методы проведения.
6. Экспертные опросы: методы и место в прогнозировании развития рынков.

7. Моделирования зависимости результивного признака от факторного признака/признаков.
8. Основные статистические методы прогнозирования.
9. Основные направления предсказательного анализа.
10. Стратегии сегментации рынка логистических услуг.
11. Суть портфельных стратегий.
12. Суть маркетинговых коммуникаций.
13. Роль и место цены в получении прибыли. Выбор способа установления цены.
14. Понятие и виды целевой аудитории.
15. Матрица внешних приобретений.
16. Матрица Ансоффа (стратегия проникновения, стратегия развития рынка, стратегия развития продукта, стратегия диверсификации).
17. Понятие стратегического хозяйственного портфеля (СХП) или стратегических зон хозяйствования.
18. Общая конкурентная матрица М. Портера. Рассмотрение модели конкурентных сил.
19. Основные виды рекламных средств.

РАЗДЕЛ 5. УСЛОВИЯ РЕАЛИЗАЦИИ ДИСЦИПЛИНЫ

5.1. Перечень основной и дополнительной учебной литературы для освоения дисциплины (модуля)

5.1.1. Основная литература

1. Божук, С. Г. Маркетинговые исследования: учебник для вузов / С. Г. Божук. — 2-е изд., испр. и доп. — Москва: Издательство Юрайт, 2023. — 304 с. — (Высшее образование). — ISBN 978-5-534-08764-2. — Текст: электронный // Образовательная платформа Юрайт [сайт]. — URL: <https://urait.ru/bcode/510093> (дата обращения: 10.03.2023).

2. Голубкова, Е. Н. Интегрированные маркетинговые коммуникации: учебник и практикум для вузов / Е. Н. Голубкова. — 3-е изд., перераб. и доп. — Москва: Издательство Юрайт, 2023. — 363 с. — (Высшее образование). — ISBN 978-5-534-04357-0. — Текст: электронный // Образовательная платформа Юрайт [сайт]. — URL: <https://urait.ru/bcode/511008> (дата обращения: 10.03.2023).

3. Маркетинг-менеджмент: учебник и практикум для вузов / И. В. Липсиц [и др.] ; под редакцией И. В. Липсица, О. К. Ойнер. — Москва: Издательство Юрайт, 2023. — 379 с. — (Высшее образование). — ISBN 978-5-534-01165-4. — Текст: электронный // Образовательная платформа Юрайт [сайт]. — URL: <https://urait.ru/bcode/511247> (дата обращения: 10.03.2023).

4. Реброва, Н. П. Стратегический маркетинг: учебник и практикум для вузов / Н. П. Реброва. — Москва: Издательство Юрайт, 2023. — 186 с. — (Высшее образование). — ISBN 978-5-9916-9092-8. — Текст: электронный // Образовательная платформа Юрайт [сайт]. — URL: <https://urait.ru/bcode/513383> (дата обращения: 10.03.2023).

5.1.2. Дополнительная литература

1. Галицкий, Е. Б. Маркетинговые исследования. Теория и практика: учебник для вузов / Е. Б. Галицкий, Е. Г. Галицкая. — 2-е изд., перераб. и доп. — Москва: Издательство Юрайт, 2022. — 570 с. — (Бакалавр. Академический курс). — ISBN 978-5-9916-3225-6. — Текст: электронный // Образовательная платформа Юрайт [сайт]. — URL: <https://urait.ru/bcode/488325> (дата обращения: 10.03.2023).

2. Данько, Т. П. Управление маркетингом: учебник и практикум для вузов / Т. П. Данько. — 4-е изд., перераб. и доп. — Москва: Издательство Юрайт, 2023. — 521 с. — (Высшее образование). — ISBN 978-5-534-01588-1. — Текст: электронный //

Образовательная платформа Юрайт [сайт]. — URL: <https://urait.ru/bcode/510948> (дата обращения: 10.03.2023).

3. Музыкант, В. Л. Основы интегрированных коммуникаций: теория и современные практики в 2 ч. Часть 1. Стратегии, эффективный брендинг: учебник и практикум для вузов / В. Л. Музыкант. — 2-е изд., испр. и доп. — Москва: Издательство Юрайт, 2023. — 475 с. — (Высшее образование). — ISBN 978-5-534-14309-6. — Текст: электронный // Образовательная платформа Юрайт [сайт]. — URL: <https://urait.ru/bcode/512271> (дата обращения: 10.03.2023).

4. Стратегический маркетинг: учебник и практикум для вузов / Н. А. Пашкус [и др.]. — Москва: Издательство Юрайт, 2023. — 225 с. — (Высшее образование). — ISBN 978-5-534-00742-8. — Текст: электронный // Образовательная платформа Юрайт [сайт]. — URL: <https://urait.ru/bcode/512109> (дата обращения: 10.03.2023).

5.2 Перечень ресурсов информационно-коммуникационной сети «Интернет», необходимых для освоения дисциплины (модуля)




№№	Название электронного ресурса	Описание электронного ресурса	Используемый для работы адрес
1.	ЭБС «Университетская библиотека онлайн»	Электронная библиотека, обеспечивающая доступ высших и средних учебных заведений, персональных библиотек и корпоративных пользователей к наиболее востребованным материалам по всем отраслям знаний от ведущих российских издательств	http://biblioclub.ru/
2.	Образовательная платформа Юрайт	Электронно-библиотечная система для ВУЗов, ССУЗов, обеспечивающая доступ к учебникам, учебной и методической литературе по различным дисциплинам.	https://urait.ru/
3.	Научная электронная библиотека eLIBRARY.ru	Крупнейший российский информационно-аналитический портал в области науки, технологии, медицины и образования, содержащий рефераты и полные тексты более 34 млн научных публикаций и патентов	http://elibrary.ru/
4.	База данных "EastView"	Полнотекстовая база данных периодических изданий	https://dlib.eastview.com
5.	Электронная библиотека "Grebennikon"	Библиотека предоставляет доступ более чем к 30 журналам, выпускаемых Издательским домом "Гребенников".	https://grebennikon.ru/

5.3 Методические указания для обучающихся по освоению дисциплины

Освоение обучающимся дисциплины (модуля) предполагает изучение материалов дисциплины (модуля) на аудиторных занятиях и в ходе самостоятельной работы. Аудиторные занятия проходят в форме лекций, семинаров, практических и лабораторных занятий.

При подготовке к аудиторным занятиям необходимо помнить особенности каждой формы его проведения.

Подготовка к учебному занятию лекционного типа заключается в следующем.

-  С целью обеспечения успешного обучения обучающийся должен готовиться к лекции, поскольку она является важнейшей формой организации учебного процесса, поскольку:
 -  знакомит с новым учебным материалом;
 -  разъясняет учебные элементы, трудные для понимания;

- ✚ систематизирует учебный материал;
 - ✚ ориентирует в учебном процессе.
- С этой целью:
- ✚ внимательно прочитайте материал предыдущей лекции;
 - ✚ ознакомьтесь с учебным материалом по учебнику и учебным пособиям с темой прочитанной лекции;
 - ✚ внесите дополнения к полученным ранее знаниям по теме лекции на полях лекционной тетради;
 - ✚ запишите возможные вопросы, которые вы зададите лектору на лекции по материалу изученной лекции;
 - ✚ постарайтесь уяснить место изучаемой темы в своей подготовке;
 - ✚ узнайте тему предстоящей лекции (по тематическому плану, по информации лектора) и запишите информацию, которой вы владеете по данному вопросу.

Подготовка к занятию семинарского типа

При подготовке и работе во время проведения занятий семинарского типа следует обратить внимание на следующие моменты: на процесс предварительной подготовки, на работу во время занятия, обработку полученных результатов, исправление полученных замечаний.

Предварительная подготовка к учебному занятию семинарского типа заключается в изучении теоретического материала в отведенное для самостоятельной работы время, ознакомление с инструктивными материалами с целью осознания задач практического занятия.

Работа во время проведения учебного занятия семинарского типа включает:

- консультирование студентов преподавателями и вспомогательным персоналом с целью предоставления исчерпывающей информации, необходимой для самостоятельного выполнения предложенных преподавателем задач, ознакомление с правилами техники безопасности при работе в лаборатории;
- самостоятельное выполнение заданий согласно обозначенной учебной программой тематики.

Обработка, обобщение полученных результатов лабораторной работы проводится обучающимися самостоятельно или под руководством преподавателя (в зависимости от степени сложности поставленных задач). В результате оформляется индивидуальный отчет. Подготовленная к сдаче на контроль и оценку работа сдается преподавателю. Форма отчетности может быть письменная, устная или две одновременно. Главным результатом в данном случае служит получение положительной оценки по каждой лабораторной работе/практическому занятию. Это является необходимым условием при проведении рубежного контроля и допуска к зачету. При получении неудовлетворительных результатов обучающийся имеет право в дополнительное время пересдать преподавателю работу до проведения промежуточной аттестации.

5.4 Информационно-технологическое обеспечение образовательного процесса по дисциплины (модуля)

5.4.1. Средства информационных технологий

1. Персональные компьютеры;
2. Средства доступа в Интернет;
3. Проектор.

5.4.2. Лицензионное и свободно распространяемое программное обеспечение, в том числе отечественного производства:

1. Операционная система: Astra Linux SE
2. Пакет офисных программ: LibreOffice
3. Справочная система Консультант+
4. Acrobat Reader DC
5. SPSS
6. Marketing Expert
7. Ark или 7-zip
8. TrueConf (client)

*Указывается актуальное программное обеспечение, необходимое для освоения дисциплины (модуля).

5.4.3. Информационные справочные системы и профессиональные базы данных

№ №	Название электронного ресурса	Описание электронного ресурса	Используемый для работы адрес
1.	ЭБС «Университетская библиотека онлайн»	Электронная библиотека, обеспечивающая доступ высших и средних учебных заведений, публичных библиотек и корпоративных пользователей к наиболее востребованным материалам по всем отраслям знаний от ведущих российских издательств	http://biblioclub.ru/
2.	Образовательная платформа Юрайт	Электронно-библиотечная система для ВУЗов, ССУЗов, обеспечивающая доступ к учебникам, учебной и методической литературе по различным дисциплинам.	https://urait.ru/
3.	Научная электронная библиотека eLIBRARY.ru	Крупнейший российский информационно-аналитический портал в области науки, технологии, медицины и образования, содержащий рефераты и полные тексты более 34 млн научных публикаций и патентов	http://elibrary.ru/
4.	База данных "EastView"	Полнотекстовая база данных периодических изданий	https://dlib.eastview.com
5.	Электронная библиотека "Grebennikon"	Библиотека предоставляет доступ более чем к 30 журналам, выпускаемых Издательским домом "Гребенников".	https://grebennikon.ru/

5.5. Материально-техническое обеспечение образовательного процесса по дисциплине (модулю)

Для изучения дисциплины (модуля) используются:

Учебная аудитория для занятий лекционного типа оснащена специализированной мебелью (стол для преподавателя, парты, стулья, доска для написания мелом); техническими средствами обучения (видеопроекторное оборудование, средства звуковоспроизведения, экран и имеющие выход в сеть Интернет).

Учебная аудитория для занятий семинарского типа: оснащена специализированной мебелью (стол для преподавателя, парты, стулья, доска для написания мелом); техническими средствами обучения (видеопроекторное оборудование, средства звуковоспроизведения, экран и имеющие выход в сеть Интернет).

Помещения для самостоятельной работы обучающихся: оснащены специализированной мебелью (парты, стулья) техническими средствами обучения (персональные компьютеры с доступом в сеть Интернет и обеспечением доступа в электронно-информационную среду университета, программным обеспечением).

5.6. Образовательные технологии

При реализации дисциплины (модуля) применяются различные образовательные технологии, в том числе технологии электронного обучения.

Освоение дисциплины (модуля) предусматривает использование в учебном процессе активных и интерактивных форм проведения учебных занятий в форме деловых и ролевых игр, разбор конкретных ситуаций) в сочетании с внеаудиторной работой с целью формирования и развития **профессиональных** навыков обучающихся.

При освоении дисциплины (модуля) предусмотрено применением электронного обучения и дистанционных образовательных технологий.

Учебные часы дисциплины (модуля) предусматривают классическую контактную работу преподавателя с обучающимся в аудитории и контактную работу посредством электронной информационно-образовательной среды в синхронном и асинхронном режиме (вне аудитории) посредством применения возможностей компьютерных технологий (электронная почта, электронный учебник, тестирование, вебинар, видеофильм, презентация, форум и др.).

В рамках дисциплины (модуля) предусмотрены встречи с руководителями и работниками организаций, деятельность которых связана с *направленностью/специализацией* реализуемой основной профессиональной образовательной программы.

ЛИСТ РЕГИСТРАЦИИ ИЗМЕНЕНИЙ

№ п/п	Содержание изменения	Реквизиты документа об утверждении изменения	Дата введения изменения
1.	Утверждена и введена в действие решением Ученого совета факультета на основании Федерального государственного образовательного стандарта, утвержденного приказом Министерства науки и высшего образования Российской Федерации от 12.08.2020 г № 954	Протокол заседания Ученого совета факультета № 9 от «26» апреля 2026 года	01.09.2023
2.	*	Протокол заседания Ученого совета факультета № _____ от «____» _____ 20____ года	-.-.-.-
3.	*	Протокол заседания Ученого совета факультета № _____ от «____» _____ 20____ года	-.-.-.-
4.	*	Протокол заседания Ученого совета факультета № _____ от «____» _____ 20____ года	-.-.-.-



**МИНИСТЕРСТВО НАУКИ И ВЫСШЕГО ОБРАЗОВАНИЯ
РОССИЙСКОЙ ФЕДЕРАЦИИ**
**Филиал федерального государственного бюджетного
образовательного учреждения высшего образования
«РОССИЙСКИЙ ГОСУДАРСТВЕННЫЙ СОЦИАЛЬНЫЙ
УНИВЕРСИТЕТ» в г. Сочи Краснодарского края**



УТВЕРЖДАЮ
И.о. директора филиала РГСУ в
г. Сочи Краснодарского края
_____ З.А. Еремина
«18» августа 2023 г.

РАБОЧАЯ ПРОГРАММА ДИСЦИПЛИНЫ

МИКРОЭКОНОМИКА

Направление подготовки
«38.03.01 Экономика»

Направленность (профиль)
«Экономика и управление предприятием»

**ОБРАЗОВАТЕЛЬНАЯ ПРОГРАММА ВЫСШЕГО ОБРАЗОВАНИЯ - ПРОГРАММА
БАКАЛАВРИАТА**

Форма обучения
Очно-заочная

Сочи 2023

СОДЕРЖАНИЕ

РАЗДЕЛ 1. ПАСПОРТ РАБОЧЕЙ ПРОГРАММЫ ДИСЦИПЛИНЫ (МОДУЛЯ)	4
1.1 Цель и задачи дисциплины (модуля).....	4
1.2 Планируемые результаты обучения по дисциплине (модулю) в рамках планируемых результатов освоения основной профессиональной образовательной программы высшего образования – программы бакалавриата/магистратуры/специалитета соотнесенные с установленными индикаторами достижения компетенций	4
РАЗДЕЛ 2. СТРУКТУРА И СОДЕРЖАНИЕ ДИСЦИПЛИНЫ (МОДУЛЯ)	6
2.1 Объем дисциплины (модуля), включая контактную работу обучающегося с педагогическими работниками и самостоятельную работу обучающегося	6
2.2. Учебно-тематический план дисциплины (модуля)	7
2.3. Содержание дисциплины (модуля)	9
РАЗДЕЛ 3. УЧЕБНО-МЕТОДИЧЕСКОЕ ОБЕСПЕЧЕНИЕ САМОСТОЯТЕЛЬНОЙ РАБОТЫ ОБУЧАЮЩИХСЯ ПО ДИСЦИПЛИНЕ (МОДУЛЮ)	25
3.1. Виды самостоятельной работы обучающихся по дисциплине (модулю)	25
3.2. Задания для самостоятельной работы	26
3.3. Методические указания к самостоятельной работе по дисциплине (модулю)	29
РАЗДЕЛ 4. ОЦЕНОЧНЫЕ МАТЕРИАЛЫ ПО ДИСЦИПЛИНЕ (МОДУЛЮ)	31
4.1. Форма промежуточной аттестации обучающегося по дисциплине (модулю)	31
4.2. Оценочные материалы, определяющие процедуры оценивания знаний, умений, навыков и (или) опыта деятельности, характеризующих этапы формирования компетенций.....	31
4.2.1. Организационные основы применения балльно-рейтинговой системы оценки успеваемости обучающихся по дисциплине (модулю).....	31
4.2.2. Проведение текущего контроля успеваемости обучающихся по дисциплине (модулю) в соответствии с балльно-рейтинговой системой оценки успеваемости обучающегося	31
4.2.3. Проведение промежуточной аттестации обучающихся по дисциплине (модулю) в соответствии с балльно-рейтинговой системой оценки успеваемости обучающегося.....	32
4.3. Перечень заданий для проведения текущей и промежуточной оценки знаний, умений, навыков и (или) опыта деятельности, характеризующих этапы формирования компетенций.....	34
4.3.1. Оценочные материалы для проведения текущей аттестации и рубежного контроля, обучающихся по дисциплине (модулю).....	34
4.3.2. Оценочные материалы для проведения промежуточной аттестации обучающихся по дисциплине (модулю)	41
РАЗДЕЛ 5. УСЛОВИЯ РЕАЛИЗАЦИИ ДИСЦИПЛИНЫ (МОДУЛЯ)	46
5.1. Перечень основной и дополнительной учебной литературы для освоения дисциплины (модуля) ..	46
5.1.1. Основная литература	46
5.1.2. Дополнительная литература	46
5.2 Перечень ресурсов информационно-коммуникационной сети «Интернет», необходимых для освоения дисциплины (модуля)	47
5.3 Методические указания для обучающихся по освоению дисциплины (модуля).....	47
5.4 Информационно-технологическое обеспечение образовательного процесса по дисциплины (модуля)	48
5.4.1. Средства информационных технологий	48
5.4.2. Лицензионное и свободно распространяемое программное обеспечение, в том числе отечественного производства:	48
5.4.3. Информационные справочные системы и профессиональные базы данных	49
5.5. Материально-техническое обеспечение образовательного процесса по дисциплине (модулю).....	49
5.6. Образовательные технологии	50
ЛИСТ РЕГИСТРАЦИИ ИЗМЕНЕНИЙ	51

Рабочая программа дисциплины (модуля) «Микроэкономика» разработана на основании федерального государственного образовательного стандарта высшего образования – *бакалавриата* по направлению подготовки 38.03.01 Экономика, утвержденного приказом Министерства науки и высшего образования Российской Федерации от 12.08.2020 г № 954, учебного плана по основной профессиональной образовательной программе высшего образования - программы *бакалавриата* по направлению подготовки 38.03.01 Экономика (далее – «ОПОП»).

Рабочая программа дисциплины (модуля) «Микроэкономика» разработана рабочей группой в составе: канд.экон.наук, доцента Егоровой Е.Н.

Рабочая программа дисциплины (модуля) обсуждена и утверждена на заседании факультета экономики и управления
(наименование факультета)

Протокол № 9 от « 26» апреля 2023 года

Декан факультета:
д-р эконом.наук, профессор



П.В.Солодуха

Рабочая программа дисциплины (модуля) рецензирована и рекомендована к утверждению:

Д.э.н., профессор кафедры управления инновациями МГИМО МИД России, д.э.н., профессор



А.А. Степанов

К.э.н., доцент экономического факультет РГСУ
к.э.н., доцент



Ю.Н. Локтионова,

РАЗДЕЛ 1. ПАСПОРТ РАБОЧЕЙ ПРОГРАММЫ ДИСЦИПЛИНЫ (МОДУЛЯ)

1.1 Цель и задачи дисциплины (модуля)

(указываются цели и задачи дисциплины (модуля), соотнесенные с общими целями основной образовательной программы)

Цель дисциплины заключается в получении обучающимися теоретических знаний о закономерностях функционирования экономики на микроуровне и условиях оптимизации деятельности рыночных экономических агентов с последующим применением в профессиональной сфере и практических навыков (формирование) в сфере финансов и экономики.

Задачи дисциплины (модуля):

1. Развить способность использовать основы экономических знаний в различных сферах деятельности;
2. Сформировать способность собрать и проанализировать исходные данные, необходимые для расчета экономических и социально-экономических показателей, характеризующих деятельность хозяйствующих субъектов
3. Развить способность на основе типовых методик и действующей нормативно-правовой базы рассчитать экономические и социально-экономические показатели, характеризующие деятельность хозяйствующих субъектов.
4. Реализовывать экономические проекты малой группой;
5. Приобрести навык использовать критерии социально-экономической эффективности для решения организационно-экономических и иных профессиональных задач.

1.2 Планируемые результаты обучения по дисциплине (модулю) в рамках планируемых результатов освоения основной профессиональной образовательной программы высшего образования – программы бакалавриата/магистратуры/специалитета соотнесенные с установленными индикаторами достижения компетенций

Процесс освоения дисциплины (модуля) направлен на формирование у обучающихся следующих компетенций: УК-1; УК-10; ОПК-1; ОПК-3 в соответствии с учебным планом.

В результате освоения дисциплины (модуля) обучающийся должен демонстрировать следующие результаты:

Категория компетенций (при наличии)	Код компетенции Формулировка компетенции	Код и наименование индикатора достижения компетенции	Результаты обучения
Системное и критическое мышление	УК-1	<i>УК-1.1 Находит и критически оценивает информацию, необходимую для решения задачи. УК-1.2 Предлагает различные варианты решения задачи, оценивая их последствия на</i>	<i>Знать: методы анализа и сопоставления источников информации с точки зрения временных и</i>

		<p>основе синтеза и критического анализа информации.</p> <p>УК-1.3 Выбирает оптимальный вариант решения задачи, аргументируя свой выбор.</p>	<p>пространственных условий их возникновения.</p> <p>Уметь:</p> <p>использовать логический анализ модели для поиска решения, генерирования новых идей и их оценки. Владеть (иметь опыт деятельности):</p> <p>современным и инструментам и технологиями обработки информации</p>
<p>Экономическая культура, в том числе финансовая грамотность</p>	<p>УК-10</p>	<p>УК-10.1 Понимает базовые принципы функционирования экономики и экономического развития, цели формы участия государства в экономике.</p> <p>УК-10.2 Применяет методы личного экономического и финансового планирования для достижения текущих и долгосрочных финансовых целей.</p> <p>УК-10.3 Использует финансовые инструменты для управления личными финансами (личным бюджетом), контролирует собственные экономические и финансовые риски.</p>	<p>Знать: основные экономические категории и методы экономического планирования, составляющие основы экономических знаний.</p> <p>Уметь:</p> <p>использовать основы экономических знаний для решения в различных сферах деятельности</p>
	<p>ОПК-1</p>	<p>ОПК-1.1 Демонстрирует знание современных макроэкономических и микроэкономических концепций, моделей, ведущих школ и направлений развития макро- и микроэкономики/</p> <p>ОПК-1.2 Решает прикладные задачи на основе положений экономической теории.</p> <p>ОПК-1.3 Применяет знания экономической теории для решения типовых экономических задач</p>	<p>Знать:</p> <p>Основные принципы, показатели и механизмы оценки эффективности деятельности предприятия</p> <p>Уметь:</p> <p>Проводить анализ экономической эффективности субъектов микроэкономики для совершенствования бизнес-процессов</p>

	ОПК-3	<p><i>ОПК-3.1 Демонстрирует знания природы экономических процессов на макроуровне.</i></p> <p><i>ОПК-3.2 Анализирует мотивы и закономерности поведения экономических субъектов, ситуации на различных рынках, динамику уровня цен и объемов производства, предлагает решения для проблемных ситуаций на микроэкономическом уровне.</i></p> <p><i>ОПК-3.3 Анализирует показатели и факторы экономического роста, выявляет инструменты государственного регулирования и прогнозирования экономического роста.</i></p>	<p><i>Знать:</i></p> <p>- институциональные методы анализа хозяйственной деятельности государства и предприятия.</p> <p><i>Уметь:</i></p> <p>-применять институциональные методы анализа в ходе определения наиболее оптимальных управленческих решений;</p>
--	--------------	---	--

РАЗДЕЛ 2. СТРУКТУРА И СОДЕРЖАНИЕ ДИСЦИПЛИНЫ (МОДУЛЯ)

2.1 Объем дисциплины (модуля), включая контактную работу обучающегося с педагогическими работниками и самостоятельную работу обучающегося

Общая трудоемкость дисциплины (модуля) составляет 8 зачетных единиц.

Очная форма обучения

Вид учебной работы	Всего часов	Семестр
		3
Контактная работа обучающихся с педагогическими работниками	144	144
Лекционные занятия	48	48
<i>из них: в форме практической подготовки</i>		
Практические занятия	96	96
<i>из них: в форме практической подготовки</i>		
Самостоятельная работа обучающихся	135	135
Контроль промежуточной аттестации	9	9
Форма промежуточной аттестации	<i>Дифференцированный зачет (зачет с оценкой)</i>	<i>Дифференцированный зачет (зачет с оценкой)</i>
ОБЪЕМ ДИСЦИПЛИНЫ (МОДУЛЯ) В ЧАСАХ	288	288

Очно-заочная форма обучения

Вид учебной работы	Всего часов	Семестр
		3
Контактная работа обучающихся с педагогическими работниками	96	96
Лекционные занятия	32	32
<i>из них: в форме практической подготовки</i>		
Практические занятия	64	64
<i>из них: в форме практической подготовки</i>		
Самостоятельная работа обучающихся	183	183
Контроль промежуточной аттестации	9	9
Форма промежуточной аттестации	<i>Дифференцированный зачет (зачет с оценкой)</i>	<i>Дифференцированный зачет (зачет с оценкой)</i>
ОБЪЕМ ДИСЦИПЛИНЫ (МОДУЛЯ) В ЧАСАХ	288	288

2.2. Учебно-тематический план дисциплины (модуля)

Очной формы обучения

Раздел, тема	Виды учебной работы, академических часов										
	Всего	Самостоятельная работа	Контактная работа обучающихся с педагогическими работниками								
			Всего	Лекционные занятия	<i>из них: в форме практической</i>	Практические занятия	<i>из них: в форме практической</i>	Лабораторные занятия	<i>из них: в форме практической</i>	Консультации / Иная	<i>из них: в форме практической</i>
Модуль 1 (Семестр 3)											
Раздел 1. Общие вопросы экономики	39	19	20	8		12					

Раздел, тема	Виды учебной работы, академических часов									
	Всего	Самостоятельная работа	Контактная работа обучающихся с педагогическими работниками							
			Всего	Лекционные занятия из них: в форме практической	Практические занятия из них: в форме практической	Лабораторные занятия из них: в форме практической	Консультации / Иная из них: в форме практической			
Раздел 2. Общая характеристика рыночной экономики	40	18	22	8		14				
Раздел 3. Теория потребительского выбора	40	18	22	8		14				
Раздел 4. Теория производства	40	20	20	6		14				
Раздел 5. Интеграционные вопросы в микроэкономике	40	20	20	6		14				
Раздел 6. Несовершенная конкуренция	40	20	20	6		14				
Раздел 7. Рынки факторов производства	40	20	20	6		14				
Контроль промежуточной аттестации (час)	9									
<i>Форма промежуточной аттестации (указать)</i>	<i>Дифференцированный зачет (зачет с оценкой)</i>									
Общий объем, часов	288	135	144	48		96				

Очно-заочная форма обучения

Раздел, тема	Виды учебной работы, академических часов									
	Всего	Самостоятельная работа	Контактная работа обучающихся с педагогическими работниками							
			Всего	Лекционные занятия	из них: в форме практической	Практические занятия	из них: в форме практической	Лабораторные занятия	из них: в форме практической	Консультации / Иная
Модуль 1 (Семестр 3)										
Раздел 1. Общие вопросы экономики	39	25	14	4			10			
Раздел 2. Общая характеристика рыночной экономики	40	26	14	4			10			
Раздел 3. Теория потребительского выбора	40	26	14	4			10			
Раздел 4. Теория производства	40	26	14	4			10			
Раздел 5. Интеграционные вопросы в микроэкономике	40	28	12	4			8			
Раздел 6. Несовершенная конкуренция	40	26	14	6			8			
Раздел 7. Рынки факторов производства	40	26	14	6			8			
Контроль промежуточной аттестации (час)	9									
<i>Форма промежуточной аттестации (указать)</i>	<i>Дифференцированный зачет (зачет с оценкой)</i>									
Общий объем, часов	288	183	96	32			64			

2.3. Содержание дисциплины (модуля)

РАЗДЕЛ 1. ОБЩИЕ ВОПРОСЫ ЭКОНОМИКИ

Тема 1.1.: *Введение в микроэкономику. Предмет и метод экономической теории*

Цель: провести анализ предпосылок и исходных признаков экономики.

Перечень изучаемых элементов содержания:

Исходные признаки экономики. Потребности и ресурсы. Экономические агенты (рыночные и нерыночные). Закон возвышающихся потребностей. Ограниченность благ и проблема выбора оптимального решения. Предмет экономической теории. Экономические блага и их классификации, полные и частичные взаимодополняемость и взаимозамещение благ.

Метод экономической теории. Характеристика методологии, позитивный и нормативный подходы; общие и специальные методы анализа экономической действительности. Теории, концепции и модели, допущения. Практика - критерий истины. Роль экономического прогнозирования в развитии общества.

Функции экономической теории: познавательная, методологическая, мировоззренческая, критическая, прогностическая, практическая. Формирование современного экономического мышления. Развитие предпринимательской инициативы, компетенции и профессионализма.

Понятие микроэкономики. Специфика и основные проблемы. Возможности микроанализа. Блага экономические и неэкономические, экономические ресурсы и их классификация, экономические агенты (рыночные и нерыночные), взаимодействие экономических агентов на микроуровне, экономические интересы, цели и средства, проблема выбора оптимального решения, экономическая стратегия и экономическая политика, конкуренция и ее виды; кругооборот благ и доходов, двухфакторная модель. Производство, распределение, обмен и потребление, воспроизводство. Потребности, экономические интересы, закон возвышения потребностей. Рациональное поведение экономических агентов, кругообороты благ и доходов; затраты и результаты: общие, предельные и средние величины; альтернативные издержки (издержки отвергнутых возможностей), хозяйствование и эффективность, экономические ограничения: граница производственных возможностей координация экономической деятельности.

Вопросы для самоподготовки:

1. Производственные возможности общества и экономический выбор.
2. Особенности современного этапа развития экономической мысли в России.
3. Общая методология. Методы и уровни анализа.
4. Микроэкономика и экономическая политика.
5. Предмет микроэкономики. Микроэкономика как основа рационального развития человеческого общества.
6. Формирование и эволюция основных направлений экономической теории.
7. Экономические субъекты. Интересы и целевые установки экономических агентов.
8. Принцип альтернативности и производственные возможности.
9. Модель «круговых потоков».

Тема 1.2: *Собственность и система хозяйствования. Экономические системы и их классификация.*

Цель: выявить сущность, содержания, форм и видов собственности, рассмотрение собственности с экономической и юридической точек зрения.

Перечень изучаемых элементов содержания:

Собственность как экономическая категория. Собственность как экономическое отношение и ее составные элементы: присвоение, способ соединения работника со средствами производства, организационно-экономический механизм реализации. собственность и хозяйствование: структура прав, передача прав, согласование обязанностей. Место собственности в системе общественных отношений. Экономическое и юридическое содержание собственности на условия производства и его результаты.

Юридическая и экономическая категория собственности, структура собственности, права собственности, континентальная традиция прав собственности; англо-саксонская традиция прав собственности, теория "пучка прав собственности", классификация прав собственности А. Оноре;

персонализация прав собственности и экономический статус субъекта хозяйствования, экономическая власть и экономическая зависимость; Структура прав и передача прав, согласование обязанностей. Источники экономической власти, трансакционные издержки, формы трансакционных издержек.

Формы собственности. Признаки классификации форм собственности, характеристика основных форм собственности. Противоречия разных форм собственности. Многообразие форм собственности как предпосылка и условие функционирования рыночной экономики.

Сущность и содержание хозяйствования. Понятие хозяйствования. Экономическое и неэкономическое хозяйство. Основные категории хозяйствования. Институциональные факторы высокоэффективной хозяйственной деятельности.

Понятие экономической системы. Типологизация экономических систем. Марксистский и неоклассический подход. Формационный и цивилизационный подходы к классификации экономических систем, их сравнительные достоинства и недостатки. Добуржуазные системы. Посткапиталистическое общество, его перспективы. Постиндустриальное (информационное) общество, его перспективы, эндогенные и экзогенные корни. Понятия, критерии, типы и принципы классификации экономических систем.

Общая характеристика различных форм хозяйствования (традиционная экономика, рыночная экономика (или товарное хозяйство), плановая экономика (или плановое хозяйство), командно-административная система (командное хозяйство), смешанная экономика, переходная экономика, информационная экономика. Формы рыночной экономики, основанные на разных формах собственности на средства производства.

Современные модели и механизмы регулирования социально-экономических систем. Смешанная экономика как современная форма рыночной экономики. Смешанная экономика и «чистая экономика». Смешанная экономика, цивилизация и формация. Смешанная экономика и переходная экономика. Модели смешанной экономики.

Вопросы для самоподготовки:

1. Система социальной защиты в условиях трансформации собственности в России;
2. Проблема редкости ресурсов в индустриальном и постиндустриальном обществе.
3. Юридическая и экономическая категория собственности.
4. Основные черты экономического содержания собственности.
5. Теория прав собственности. Трансакционные издержки.
6. Экономическая власть и экономическая зависимость.
7. Классификация и основные черты разных форм собственности.
8. Преобразование собственности: критерии эффективности пути и формы.
9. Особенности преобразования собственности в российской экономике.
10. Система социальной защиты в условиях трансформации собственности в России;
11. Проблема редкости ресурсов в индустриальном и постиндустриальном обществе. Экономическая система: содержание, структура и критерии классификации.
12. Формационный подход к анализу экономических систем.
13. Цивилизационный подход к исследованию современного общества.
14. Современные экономические системы.
15. Параметры смешанной экономики и ее модели.

ПРАКТИЧЕСКОЕ ЗАДАНИЕ К РАЗДЕЛУ 1.

Форма практического задания: расчетное практическое задание

Примерные расчетно-практические задания к разделу 1:

Задача № 1.1. Расчёт цены выбора

Петров хочет купить мебельный гарнитур. Он должен затратить на поиски дешевого и качественного варианта 7 рабочих дней, для чего намерен взять отпуск без сохранения заработка. Если он не сделает этого, то купит гарнитур на 20% дороже. В день Петров зарабатывает 1000 руб.

Какова должна быть цена гарнитура для того, чтобы рационально мыслящему Петрову было все равно – искать дешевый вариант или нет?

Задача № 1.2. Выбор более дешёвого способа передвижения

Самолетом из Москвы во Владивосток можно добраться за 8 ч, но с учетом сопутствующих затрат времени можно считать, что сутки для работы или отдыха теряются. Поездка в поезде займет 9 дней. Авиабилет стоит 900 р., а железнодорожный билет 500 р.

а) Какой способ передвижения дешевле для человека, зарабатывающего 50 р. каждый рабочий день с понедельника по пятницу.

б) Если 4 из 9 дней пути на поезде приходится на выходные, то сколько должен зарабатывать в будний день наш путешественник, чтобы ему было все равно с чисто экономической позиции - лететь в выходной день или ехать поездом?

Задача № 1.3. Расчёт максимального числа дней ремонта

Иванов хочет отремонтировать квартиру. Он может нанять мастеров и заплатить им 15 тыс. р., а может все сделать сам, тогда ремонт будет стоить ему только 5 тыс. р. (цена материалов). Но придется взять отпуск без сохранения заработка. В день он зарабатывает 500 р. Какое максимальное число дней может потратить на ремонт Иванов, чтобы не нести убытки.

Задача № 1.4. Построение КПВ

На одном поле фермер может произвести 500 т картофеля или 100 т пшеницы, а на другом альтернативная стоимость выращивания 2 т пшеницы равна 5 т картофеля при максимальном производстве картофеля, равном 1000 т. Построить кривую производственных возможностей фермера.

Задача № 1.5. Расчёт альтернативных издержек

Средневековый кузнец специализируется на копьях и плугах. Могут ли его альтернативные производственные возможности описываться следующими данными?

Копья, шт	36	30	24	18	12	6	0
Плуги, шт	0	2	5	9	12	15	17

РУБЕЖНЫЙ КОНТРОЛЬ К РАЗДЕЛУ 1: форма рубежного контроля – опрос.

РАЗДЕЛ 2. ОБЩАЯ ХАРАКТЕРИСТИКА РЫНОЧНОЙ ЭКОНОМИКИ

Тема 2.1 Рыночное равновесие. Общественная выгода от конкурентного равновесия

Цель: выяснить природу и форму обменных операций

Перечень изучаемых элементов содержания:

Рыночный спрос факторы, влияющие на рыночный спрос. Функция спроса и объем спроса. Кривая спроса. Закон спроса. Индивидуальный и рыночный спрос. Рыночный спрос и индивидуальный спрос, взаимодополняемые и взаимозаменяемые товары, закон спроса, парадоксы спроса, эффект Гиффена, эффект Веблена, «асимметричность информации», инфляционные ожидания, функциональный и нефункциональный спрос, классификация потребительского спроса по Х. Лейбенштайну.

Рыночное предложение. Факторы, влияющие на рыночное предприятие. Функция предложения и объем предложения. Кривая предложения. Закон предложения. Функции предложения.

Взаимодействие спроса и предложения. Равновесие, рынок, равновесная цена. Механизм установления равновесия, равновесная цена, равновесный объем, свойства рыночного равновесия. Множественность рыночного равновесия, частичное рыночное равновесие, области экономической активности, модель паутины, устойчивость равновесия по А.Маршаллу и Л.Вальрасу. Равновесная цена и ее функции. Рыночная динамика. Виды рыночного равновесия и государственное воздействие на механизм рыночного ценообразования. Работа рыночного механизма и динамическая эффективность рынка.

Излишки потребителя и производителя. Благополучие потребителей, измерение потребительского излишка. Определение излишка производителя, определение излишка производителя с помощью кривой предложения. Общественное благополучие и экономическая

эффективность. Оценка рыночного равновесия с точки зрения общественной выгоды, влияние налогообложения и дотаций.

Рынок покупателя, рынок продавца, изменение равновесия, дефицит и излишек, государственное регулирование ценообразования, контроль за ценами, «цена пола», «цена потолка», налоги и дотации, фиксированные цены, цена «черного рынка», объемы «контрабанды», спекулянты и устойчивость равновесия.

Вопросы для самоподготовки:

1. Понятие спроса и его функция. Закон спроса.
2. Кривая спроса и ее особенности.
3. Предложение и его функция. Закон предложения.
4. Факторы изменения предложения. Цена предложения.
5. Взаимодействие спроса и предложения. Рыночное равновесие.
6. Механизм установления равновесия. Рыночная динамика.
7. Свойства рыночного равновесия.
8. Государственное регулирование ценообразования.
9. Потребительский излишек.
10. Излишек производителей.
11. Благополучие потребителя и рыночная эффективность.
12. Налоги, дотации и общественные излишки.
13. Спекулянты и устойчивость рыночного равновесия;
14. Влияние эластичности спроса по цене на тип конкуренции.

Тема 2.2.: Эластичность спроса и предложения

Цель: изучить методы расчета чувствительности и практического ее применения в микроанализе.

Перечень изучаемых элементов содержания:

Понятие эластичности, ее свойства и виды, способы ее определения: приростной и темповый методы, метод сравнительной статики, показатели эластичности.

Эластичность спроса по цене и ее детерминанты, Эластичность спрос по доходу, точечная эластичность, дуговая эластичность, перекрестная эластичность, абсолютно неэластичные спрос и предложение, абсолютно эластичные спрос и предложение, единичная эластичность предложения и факторы, влияющие на эластичность предложения, фактор времени, эластичность спроса по цене и общая выручка.

Практическое применение фактора эластичного спроса и предложения в бизнесе и экономической политике. Эластичность и налогообложение. Прогнозирование оптимального объема выпуска. Экономический анализ прямых государственных мер. Оценка по показателю выручки. Графический анализ последствий изменение в ценообразовании.

Вопросы для самоподготовки:

1. Ценовая эластичность и распределение налогового бремени Понятие эластичности, ее свойства и виды.
2. Эластичность спроса по цене и ее детерминанты. Перекрестная эластичность.
3. Эластичность спроса по цене и совокупная выручка.
4. Эластичность спроса относительно дохода.
5. Эластичность предложения.
6. Практическое применение эластичности в микроанализе.

ПРАКТИЧЕСКОЕ ЗАДАНИЕ К РАЗДЕЛУ 2

Форма практического задания: расчетное практическое задание

Примерные расчетно-практические задания к разделу 2:

Задача № 2.1. На рынке товара X функция спроса задана как $Q_d = 360 - 3P$, а функция предложения задана как $Q_s = 20P - 40$. Ответьте на несколько вопросов про рынок товара X. Чему равна равновесная цена?. Чему равен равновесный объем продаж? Чему равен излишек производителя (PS) в точке равновесия?

Задача № 2.2. На рынке некоторого товара функция спроса задана как $Q_d = 300 - 3P$, а функция предложения задана как $Q_s = 2P - 50$, где P – цена товара, Q_d - величина спроса на него, а Q_s - величина предложения. Рассчитайте равновесную цену, которая установится на этом рынке.

Задача № 2.3. В продолжение предыдущего вопроса. На рынке некоторого товара функция спроса задана как $Q_d = 300 - 3P$, а функция предложения задана как $Q_s = 2P - 50$, где P – цена товара, Q_d - величина спроса на него, а Q_s - величина предложения. Рассчитайте величину излишка производителя на этом рынке в ситуации .

Задача № 2.4. Когда говядина стоила 200 руб./кг. величина спроса на курятину составляла 1000 кг. в неделю. После того, как цена говядины выросла до 400 руб./кг. (при прочих равных условиях), величина спроса на курятину составила 3000 кг. в неделю. Рассчитайте величину перекрестной эластичности спроса на курятину по цене говядины по формуле ДУГОВОЙ эластичности.

РУБЕЖНЫЙ КОНТРОЛЬ К РАЗДЕЛУ 2: форма рубежного контроля – опрос.

РАЗДЕЛ 3 ТЕОРИЯ ПОТРЕБИТЕЛЬСКОГО ВЫБОРА

Тема 3.1 Выбор потребителя

Цель: изучение теории потребления, анализ принятия решений потребителями

Перечень изучаемых элементов содержания:

Теории поведения потребителя и производителя (предприятия). Компромисс индивида между потреблением и досугом; Концепция полезности и равновесие на рынке одного блага. Польза и полезность блага. Полезность и анализ потребительских предпочтений, мотивация потребителя, цель потребителя, функция полезности, общая полезность, предельная полезность блага. Субъективные оценки полезности и ценность благ. Динамика оценок полезности и запасы блага. Зависимость между динамикой растущих запасов благ и динамикой снижающихся субъективных оценок их полезности. Предельная, или маржинальная полезность. Первый закон Г. Госсена: закона убывающей предельной полезности. Зависимость потребительского спроса от динамики предельной полезности. Влияние изменений цен и дохода на динамику спроса и потребительских предпочтений.

Общее «статическое» равновесие в потреблении. Этапы исследования поведения потребителя, стремящегося к равновесию. Анализ потребительских предпочтений. Кардиналистской функции полезности первого и второго порядка. Второй закон Г. Госсена. Эквимаржинальный принцип. Ординалистская концепция, аксиомы порядкового подхода, карта безразличия, кривые безразличия и их свойства, предельная норма замещения, предельная норма замещения одного блага другим. Бюджетные возможности и различные комбинации потребительских благ. Бюджетное ограничение. Потребительский выбор.

Вопросы для самоподготовки:

1. Предпочтение потребителя и полезность. Функция полезности.
2. Количественная полезность и спрос.
3. Порядковая полезность и спрос.
4. Оптимум потребителя. Эквимаржинальный принцип.

Тема 3.2 Реакция потребителей на изменение цен и дохода

Цель: изучение теории потребления, анализ принятия решений потребителями

Перечень изучаемых элементов содержания:

Графический анализ равновесия личности в потреблении. Изменение оптимума потребителя при изменении его дохода, кривая «доход-потребление», кривые Энгеля, нормальный (качественный товар), товар худший. Реакция потребителя на изменение цен, линия «цена - потребление». Индивидуальный и рыночный спрос: графический анализ. Эффект дохода и эффект замещения, уравнение Слуцкого, компенсирующие и эквивалентные изменения доходов, компенсированная

реакция, Номинальные и реальные величины. Индексы реального дохода, индекс Ласпейреса, индекс Пааше, индекс Фишера.

Вопросы для самоподготовки:

1. Реакция потребителя на изменение цен и дохода. Кривые Энгеля.
2. Индивидуальный и рыночный спрос.
3. Эффект замены и эффект дохода. Уравнение Слуцкого.
4. Факторы нефункционального спроса в теории потребления и спроса;
5. Влияние дохода, цен на изменение благосостояния потребителя в рыночной экономике.

ПРАКТИЧЕСКОЕ ЗАДАНИЕ К РАЗДЕЛУ 3

Форма практического задания: расчетное практическое задание

Примерные расчетно-практические задания к разделу 3:

Задача № 3.1. Расчёт оптимального объёма потребления

Определите оптимальный для потребителя объем блага Q, если известно, что функция полезности индивида от обладания этим благом имеет вид:

- 1) $U(Q) = 1 - 5 \times Q^2$
- 2) $U(Q) = 5 + Q - Q^2$
- 3) $U(Q) = Q^2 - 5 \times Q^3$

Как будут выглядеть функции предельной полезности? Проиллюстрируйте ответ.

Задача № 3.2. Расчёт оптимального набора потребителя

Потребитель свой располагаемый доход в размере 90 руб. тратит на приобретение кефира и картофеля.

Стоимость продуктов питания:

$P_{\text{кеф}} = 15$ руб. за 1 л.

$P_{\text{кар}} = 3$ руб. за 1 кг.

Предпочтения потребителя описываются следующей функцией полезности:

$$U(X_{\text{кеф}}; X_{\text{кар}}) = X_{\text{кеф}}^{\frac{1}{2}} * X_{\text{кар}}^{\frac{1}{2}}$$

Насколько изменится оптимальный набор потребителя, если его предпочтения станут описываться функцией полезности вида:

- 1) $U(X_{\text{кеф}}; X_{\text{кар}}) = X_{\text{кеф}}^{\frac{1}{3}} * X_{\text{кар}}^{\frac{1}{3}}$
- 2) $U(X_{\text{кеф}}; X_{\text{кар}}) = X_{\text{кеф}}^{\frac{1}{2}} * X_{\text{кар}}^{\frac{1}{4}}$

Задача № 3.3. Расчёт общей и предельной полезности

Общая TU и предельная MU полезности товаров А, В, С представлены в таблице. Заполнить пропуски в таблице.

Количество товара	А		В		С	
	TU	MU	TU	MU	TU	MU
1	...	20	19	...	22	...
2	...	15	30	10
3	...	12	38	...	39	...
4	...	8	43	...	44	...

5	...	6	45	3
---	-----	---	----	-----	-----	---

Задача № 3.4. Расчёт цен товаров X и Y

Потребитель покупает 4 единицы блага X и 9 единиц блага Y, имея доход 100 ден. ед. Найти цены товаров X и Y, если известно, что предельная норма замены товара Y товаром X (MRS_{xy}) равна 4.

Задача № 3.5. Расчёт предельной полезности

Определите предельную полезность благ x и y, если функция полезности имеет вид:

- 1) $U(x;y) = 2x + y$;
- 2) $U(x;y) = 2x^2 + y$;
- 3) $U(x;y) = x^\beta y^{1-\beta}$

РУБЕЖНЫЙ КОНТРОЛЬ К РАЗДЕЛУ 3: форма рубежного контроля – опрос.

РАЗДЕЛ 4 ТЕОРИЯ ПРОИЗВОДСТВА

Тема 4.1 Производство в краткосрочном и долгосрочном периодах

Цель: овладеть навыками анализа принятия решений фирмами и внедрения оптимальной технологии в производство.

Перечень изучаемых элементов содержания:

Вопросы для самоподготовки:

1. Экономическая природа прибыли и ее функции.
2. Технология и производство. Производственная функция.
3. Производственный выбор в краткосрочном периоде. Закон убывающей производительности факторов.
4. Анализ долгосрочной функции производства. Замещение факторов производства.
5. Эффект масштаба.

Тема 4.2 Издержки производства и прибыль

Цель: овладеть навыками анализа и расчета фирмами издержек производства и социально-экономическими показателями устойчивости предприятия

Перечень изучаемых элементов содержания:

Понятие и виды издержек. Издержки производства и себестоимость. Сущность издержек производства. Экономические и бухгалтерские издержки. Переменные и постоянные издержки; общие, средние и предельные величины выручки и издержек. Оптимальная комбинация факторов производства и ее графическое выражение. Связь функций издержек с производственной функцией. Взаимосвязь динамики общих и средних, общих и предельных, средних и предельных издержек. Динамика общего, среднего и предельного продукта и издержек в краткосрочном и долгосрочном периодах. Краткосрочный и долгосрочный периоды в экономическом анализе. Воздействие изменений различных условий и факторов на издержки в краткосрочном и долгосрочном периодах. Правило и пути минимизации издержек производства и максимизации выпуска продукции.

Экономическая природа прибыли и ее максимизация. Валовая выручка и издержки. Прибыль как функция предпринимательского управления фирмой. Бухгалтерская, нормальная и экономическая прибыль. Чистый денежный поток и внутренняя норма доходности. Правило максимизации прибыли. Прибыль фирмы в кратко- и долгосрочном периодах в условиях совершенной и несовершенной конкуренции. Общая, средняя и предельная прибыль. Графический анализ динамики общей, средней и предельной прибыли

Вопросы для самоподготовки:

1. Природа издержек производства, их структура и виды. Себестоимость.
2. Затраты фирмы в краткосрочном периоде.

рынка: пороговая доля рынка, индекс концентрации, индекс Херфиндаля-Хиршмана, индекс Линда.

Вопросы для самоподготовки:

1. Показатели концентрации в РФ
2. Рациональные границы интеграции.
3. Рыночная структура: определение, параметры классификации, типы.
4. Показатели рыночной власти.
5. Количественные методы оценки структуры рынка.
6. Совершенная и несовершенная конкуренция.

Тема 5.2 Рынок совершенной конкуренции

Цель: определить принципы принятия решений фирмами в условиях ценовой конкуренции.

Перечень изучаемых элементов содержания:

Совершенно конкурентная фирма, кривая спроса на продукцию совершенно конкурентной фирмы, точка безубыточности, точка банкротства, кривая предложения совершенно конкурентной фирмы в краткосрочном периоде, кривая предложения совершенно конкурентной фирмы в долгосрочном периоде, положение долгосрочного равновесия отрасли, отраслевое предложение, отрасль с постоянными издержками, отрасль с растущими издержками, отрасль со снижающимися издержками, эффективность конкурентных рынков. Равновесие совершенно конкурентной фирмы в краткосрочном и долгосрочном периоде.

Вопросы для самоподготовки:

1. Рынок совершенной конкуренции: основные признаки, преимущества и недостатки.
2. Предложение совершенно конкурентной фирмы в краткосрочном периоде.
3. Предложение совершенно конкурентной фирмы в долгосрочном периоде.
4. Предложение совершенно конкурентной отрасли.
5. Эффективность конкурентных рынков.

ПРАКТИЧЕСКОЕ ЗАДАНИЕ К РАЗДЕЛУ 5

Форма практического задания: расчетное практическое задание

Примерные расчетно-практические задания к разделу 5:

Задача № 5.1. Определение объёма производства на рынке совершенной конкуренции

Предприятие находится в условиях совершенной конкуренции.

Цена установилась на уровне 10 р.

Зависимость общих затрат от выпуска продукции представлена в таблице:

Выпуск, шт.	10	11	12	13	14	15
Общие затраты, р.	80	86	93	102	113	125

Какой объём производства выберет это предприятие, если оно максимизирует прибыль?

Задача № 5.2. Определение рыночной цены

Сто фирм в условиях совершенной конкуренции имеют следующую зависимость общих издержек от объёма выпуска:

Объём выпуска фирмы	800	900	1000	1100
Общие издержки фирмы, тыс. р.	40	45,5	51,6	58,2

Шкала рыночного спроса показана в следующей таблице:

Величина рыночного спроса	80 000	90 000	100 000	110 000
Цена, р.	70	65	61	58

а) Определите рыночную цену.

б) Является ли производство прибыльным? Какую экономическую прибыль (убыток) получает одна фирма?

Задача № 5.3. Расчёт рыночной цены, при которой фирма уйдёт с рынка

Общие затраты фирмы, действующей на рынке совершенной конкуренции, составляют $0,5*Q^3 - 15*Q^2 + 300*Q + 250\ 000$.

При какой цене фирме становится невыгодным работать на этом рынке в краткосрочном периоде?

Задача №5.4. Определение рыночной цены в долгосрочном периоде

Конкурентная фирма находится в состоянии равновесия в долгосрочном периоде и имеет следующие затраты: $TC = Q^3 - 38*Q^2 + 418*Q$. Определите цену на этом рынке в долгосрочном периоде.

Задача № 5.5. Определение рыночной цены и отраслевого выпуска продукции

В отрасли действуют 130 одинаковых фирм. Издержки производства каждой фирмы описываются функциями

$$TC = Q^3 - 36*Q^2 + 384*Q,$$

Где Q - объём производства в тысячах штук. Найти рыночную цену и отраслевой выпуск продукции, при которых на конкурентном рынке устанавливается долгосрочное равновесие.

РУБЕЖНЫЙ КОНТРОЛЬ К РАЗДЕЛУ 5: форма рубежного контроля – опрос.

РАЗДЕЛ 6 НЕСОВЕРШЕННАЯ КОНКУРЕНЦИЯ

Тема 6.1 Монополия и ценовая дискриминация

Цель: оценить социально-экономические последствия монополизма в современной экономике.

Перечень изучаемых элементов содержания:

Монополия, свойства и признаки монополии. Источники монопольной власти: виды отраслевых барьеров. Типы монополии: закрытая монополия, открытая монополия, естественная монополия, монополия, монополия, двусторонняя монополия, административная монополия. Спрос на продукцию монополиста, предложение в условиях монополии в краткосрочном и долгосрочном периоде, определение цены и объема производства. Реализация рыночной власти монополиста. Условия и последствия реализации рыночной власти. Рыночная власть и прибыль монополиста. Ценовая дискриминация: первой, второй и третьей степени, показатели монопольной власти. Общественная цена монополии. Противоречивый характер монополизации экономики: убытки и выгоды общества от монопольной власти. Сокращение объемов выпуска. Падение уровня реальных доходов населения и уменьшение потребительского излишка. Превращение монопольного роста цен в угрозу инфляции. Полные чистые убытки общества и безвозвратные потери потребителей и производителей. Захват потребительского излишка и превращение его в дополнительную прибыль. X-неэффективность. Положительные эффекты монополизации рынков.

Антимонополия политика государства и особенности демополизации российской экономики. Сущность антимонополия политики государства. Деконцентрация сложившихся монополий и развитие конкуренции в монополизированных отраслях. Характеристика инструментов антимонополия политики. Графический анализ социально-экономических последствий государственного регулирования цены на монополиям рынке. Природа отечественных монополий и специфика демополизации в переходной экономике. Особенности применения прямых и косвенных методов государственного воздействия на российские монополии.

Вопросы для самоподготовки:

1. Экономическая природа монополий. Источники монополия власти.

2. Типы монополий.
3. Предложение монополиста в краткосрочном и долгосрочном периодах.
4. Экономические последствия монополий. Ценовая дискриминация.
5. Регулирование деятельности монополии.
6. Монопсония.
7. Антимонопольная политика.
8. Использование ценовой дискриминации в условиях рынка.

Тема 6.2 Монополистическая конкуренция

Цель: проанализировать условия принятий решений фирмами в условиях монополистической конкуренции.

Перечень изучаемых элементов содержания:

Несовершенная конкуренция, монополистическая конкуренция, свойства и ключевые признаки монополистической конкуренции, неценовая конкуренция, дифференциация продукции, реклама, торговая марка, предложение фирмы в условиях монополистической конкуренции в краткосрочном и долгосрочном периодах, модель Чемберлена. Издержки монополистической конкуренции, избыток производственных мощностей. Сравнительный социально-экономический анализ долгосрочного равновесия на монополистически конкурентном рынке и рынке совершенной конкуренции. Монополистическая конкуренция и потребительский выбор.

Вопросы для самоподготовки:

1. Характеристика и условия возникновения рынка монополистической конкуренции.
2. Конкурентные стратегии рынка монополистической конкуренции.
3. Равновесие при монополистической конкуренции в краткосрочном и долгосрочном периодах.
4. Неэффективность монополистической конкуренции.
5. Значение торговых марок в экономике СССР;
6. Мировой и российский опыт рекламы.

Тема 6.3 Олигополия

Цель: проанализировать сущность и социально-экономических последствия олигополии в современной экономике.

Перечень изучаемых элементов содержания:

Олигополия: характеристика олигополии, ключевые признаки. Модели поведения фирм на олигополистическом рынке: кооперативное, некооперативное, «игра по правилам». Модели нескоординированной олигополии: ломаная кривая спроса (модель Хитча), ценовые войны и равновесие по Бертрану, ценообразование по принципу «издержки плюс». Кооперативная стратегия олигополий: картель, тайный сговор, механизм разрушения картельного соглашения. Модели поведения «игра по правилам»: Кривые реакции фирм и равновесие дуополии в модели А. Курно, ценовое лидерство, блокирующее ценообразование, олигополия с точки зрения «теории игр». Платежная матрица по прогнозированию цен и прибылей: «дилемма заключенного». Множественность равновесных состояний в олигополистической отрасли: равновесие по Парето, равновесие доминирующей стратегии, равновесие Штакельберга, равновесие по Нэшу.

Вопросы для самоподготовки:

1. Характерные черты и формы поведения олигополии.
2. Стратегическое взаимодействие фирм и его модели.
3. Модели кооперативной стратегии взаимодействия.
4. Модели стратегии независимого поведения фирм в олигополистической отрасли.
5. Значение олигополии в экономике РФ;
6. Ценовые войны.

ПРАКТИЧЕСКОЕ ЗАДАНИЕ К РАЗДЕЛУ 6

Форма практического задания: расчетное практическое задание

Примерные расчетно-практические задания к разделу 6:

В таблице приведены ожидаемые величины предельной выручки и предельных издержек гипотетической фирмы при различных объемах выпуска продукции, а также общие издержки, выручка и прибыль при нулевой объеме производства.

Q	0	1	2	3	4	5	6	7	8	9
MR	-	80	70	60	50	40	30	20	10	0
MC	-	90	70	30	20	10	15	21	29	40
TR	0									
TC	100									
π	-100									

По данным таблицы ответьте на четыре вопроса.

Вопрос 1. Чему равны постоянные издержки фирмы ?

Вопрос 2. Если фирма будет производить и продавать две единицы продукции, чему будет равна ее общая выручка?

Вопрос 3. Если фирма будет производить две единицы продукции, чему будут равны ее общие издержки?

Вопрос 4. Сколько единиц продукции вы посоветуете выпустить и продать фирме для максимизации прибыли, если предполагается, что это целое число?

РУБЕЖНЫЙ КОНТРОЛЬ К РАЗДЕЛУ 6: форма рубежного контроля – опрос.

РАЗДЕЛ 7 РЫНКИ ФАКТОРОВ ПРОИЗВОДСТВА

Тема 7.1 Рынок человеческого капитала и заработная плата

Цель: исследовать закономерностей функционирования рынка человеческого капитала и факторов, влияющих на формирование заработной платы.

Перечень изучаемых элементов содержания:

Человеческий капитал, рабочая сила и труд: общее и особенное. Социально-экономическая и экономико-психологическая характеристика человеческого капитала. Факторы, обуславливающие необходимость замещения трудового капитала – капиталом интеллектуальным, а труда – творчеством. Функциональная рабочая сила и конкретный труд. Формы доходности человеческого капитала.

Спрос на труд и его предложение в условиях совершенной конкуренции. Кривая спроса на труд, выбор между трудом и отдыхом, эффект дохода, эффект замены, различия в привлекательности труда. Предложение труда. Рыночное равновесие на рынке труда. Заработная плата в условиях совершенной конкуренции. Номинальная и реальная заработная плата. Производительность труда и заработная плата.

Несовершенная конкуренция на рынке труда. Монополия и монополия на рынке труда. Рынок труда с монополистической властью. Проблема спроса на труд в условиях монополии. Предельные и средние затраты. Равновесие монополии на рынке труда. Монополия на рынке труда. Спрос на труд и его предложение в условиях монополии. Двусторонняя монополия на рынке труда, социально-экономические условия труда. Равновесие фирмы на рынке труда в условиях монополии. Роль профсоюзов. Дифференциация ставок заработной платы. Инвестиции в человеческий капитал. Государственное регулирование рынка труда. Функции рынка рабочей силы. Уровень жизни и его измерение. Дифференциация дохода, утилитаристский принцип, измерение степени дифференциации. Децильные, квартильные и квинтильные, кривые Лоренца, коэффициенты коэффициент Джини, закономерности дифференциации доходов, потребительский выбор во времени. Бедность и способы ее измерения. Прожиточный минимум.

Вопросы для самоподготовки:

1. Сущность категорий рабочая сила и труд.

2. Формирование рынка труда: его содержание и особенности.
3. Спрос на труд и его предложение в условиях совершенной конкуренции.
4. Несовершенная конкуренция на рынке рабочей силы и роль профсоюзов.
5. Сущность заработной платы и ее формы. Функции заработной платы.
6. Дискриминация на рынке труда. Методы государственного регулирования рынка труда.
7. Роль профсоюзов на современном этапе.
8. Уровень жизни, коэффициент Джини.

Тема 7.2 Рынок капитала и процент

Цель: проанализировать природу возникновения ссудного процента. Влияния фактора времени на дифференциацию процентной ставки.

Перечень изучаемых элементов содержания:

Капитал как фактор производства, и его «чистая» производительность. Капитал, инвестиции, структура капитала, торговый капитал, человеческий капитал, физический капитал. Основной и оборотный капитал, переменный и постоянный капитал, предельная производительность капитала, моральный износ и его виды, физический износ, амортизация, линейная, ускоренная, норма амортизации, амортизационные отчисления, амортизационный фонд. Физический капитал как опосредствующий фактор производства. Эффект «чистой» производительности капитальных благ. Капитал и сопряженное производство. Уровень дохода на капитал. Предельный физический продукт и спрос на капитал. Физический и денежный капитал. Капитал и процентный доход. Спрос на капитал, предложение сбережений, эффект дохода, эффект замены. Равновесная ставка процента. Рыночная ставка процента и ее воздействие на инвестиционные решения фирм. Процентная ставка и цена использования капитальных активов. Процентная ставка в условиях совершенной конкуренции. Реальная и номинальная процентная ставка.

Фактор времени и дисконтирование. Сравнение ценности благ в различных периодах времени. Дисконтирование и ставка ссудного процента. Рынок капитала и инвестиционные решения фирм в современной отечественной экономике.

Вопросы для самоподготовки:

1. Сущность капитала и его формы. Амортизация.
2. Особенности формирования спроса и предложения на капитал.
3. Доход на капитал (процент) и его экономическая природа.
4. Равновесие на рынке капитала.
5. Стоимость денег во времени. Сложный процент и дисконтирование.
6. Риск инвестиционных решений.
7. Равновесие на рынке капитала.
8. Стоимость денег во времени. Сложный процент и дисконтирование.

Тема 7.3 Рынок природных ресурсов. Природная рента

Цель: изучить природу возникновения природной ренты.

Перечень изучаемых элементов содержания:

Земля и природные ресурсы. Спрос на землю, сельскохозяйственный спрос, несельскохозяйственный спрос, предложение земли, монополия на землю как объект хозяйствования, монополия на землю как объект частной собственности, экономическая рента, земельная рента, абсолютная рента, дифференциальная рента. Принципы, условия, источники образования дифференциальной ренты. Рента. Природная рента, цена земли как капитализованная рента, арендная плата. Неоклассическая теория экономической ренты. Теория ренты Маршалла. Дополнительный доход. Квазирента.

АПК, место АПК в структуре экономике, структура АПК, специфика АПК, результаты и противоречия преобразования АПК, причины аграрного кризиса, условия преодоления аграрного кризиса, проблема экономической оценки земель.

Аграрная реформа и ее социально-экономические последствия. Многоукладность аграрной экономики. Частная собственность на землю. Методы эксплуатации крестьянства монополистическим капиталом.

Монопольная рента. Рента редкости. «Горная рента» или рента в добывающей промышленности. Рента от строительства зданий, сооружений. Экологическая рента. Особенности аграрных отношений в переходной экономике России.

Вопросы для самоподготовки:

1. Земля как фактор производства.
2. Специфика спроса и предложения земли.
3. Экономическая природа ренты и условия ее возникновения.
4. Цена земли. Арендная плата.
5. Сущность аграрных отношений. Агропромышленный комплекс и его структура.
6. Принципы налогообложения с учетом дифференциальной ренты

ПРАКТИЧЕСКОЕ ЗАДАНИЕ К РАЗДЕЛУ 7

Форма практического задания: расчетное практическое задание

Примерные расчетно-практические задания к разделу 7:

Задача № 7.1. Расчёт цены земли

На четырех одинаковых по площади земельных участках выращивается виноград. Природно-экономические показатели этих земель характеризуют следующие данные:

Участок	I	II	III	IV
Расходы выращивания, грн.	2000	2600	3600	4000
Валовой сбор, т	8	12	20	16
Расстояние до рынка сбыта, км	10	50	100	105

Транспортный тариф перевозок 1 т на расстояние в 1 км 0,4
 Величина абсолютной ренты, грн. 300.

Определите:

цену каждого участка, если известно, что общественная норма прибыли - 15%, а ссудный процент на одолженный у банка капитал равен 5% годовых.

Виды ренты способствуют формированию цен на землю?

Существует ли дифференциальная рента на I участке?

Существует ли дифференциальная рента на II участке?

Какие участки обеспечивают этот вид ренты?

Назовите причины которые, на ваш взгляд обуславливают разное качество каждого земельного участка?

Участки имеют большую производительность?

Ответы обоснуйте экономичным анализом.

Задача № 7.2 Расчёт цены и количества труда

Фирма, являющаяся совершенным конкурентом на товарном рынке и монополистом на рынке фактора, производит продукцию по технологии

$$Q = 12 \times L - 2 \times L^2.$$

Цена товара 5 ден. ед. Функция предложения труда имеет вид

$$L = 0,1 \times \omega - 2.$$

Определить, по какой цене фирма будет покупать труд, какое количество труда приобретет фирма, максимизирующая прибыль.

Задача № 7.3. Расчёт уровня занятости монополиста-монополиста

Фирма является монополией на рынке труда и монополией на товарном рынке.

Заполните таблицу спроса на труд этой фирмы.

Определите, сколько рабочих наймёт эта фирма, и какую установит ставку заработной платы.

Единицы труда, чел.	Совокупный продукт, шт.	Цена	Ставка зарплаты	Валовой доход	Доход от предельного продукта	Общие затраты на оплату труда	Предельные затраты на оплату труда
1	5	40	130				
2	11	39	140				
3	18	38	150				
4	23	37	160				
5	27	36	170				
6	30	35	180				
7	32	34	190				

Задача №7.4. Расчёт приведённой стоимости

Две фирмы предлагают проекты строительства дома отдыха. Первая берётся построить его за два года и просит в первом году 200 млн р., а в начале второго – 300 млн р. Вторая фирма нуждается в трёхлетних инвестициях: 90, 180 и 288 млн р. в начале каждого года соответственно.

а) Какой из этих проектов дешевле, если для сравнения использовать 20 %-ную ставку дисконтирования? Найти приведённые стоимости проектов.

б) Какой из этих проектов дешевле, если для сравнения использовать 10%-ную ставку дисконтирования? Найти приведённые стоимости проектов.

г) Найти так называемую уравнивающую ставку дисконтирования, при котором ни одному из проектов нельзя отдать предпочтение.

Задача № 7.5. Выбор проекта для инвестирования

Имеется три проекта вложения денежных средств. Ставка процента составляет 15% годовых.

Проект	Доходы		Всего доходы
	1 год	2 год	
Зайка	750	750	1500
Белочка	500	1000	1500
Енотик	1000	500	1500

Рассчитать, какой проект является наиболее выгодным для инвестирования.

РУБЕЖНЫЙ КОНТРОЛЬ К РАЗДЕЛУ 7: форма рубежного контроля – опрос.

РАЗДЕЛ 3. УЧЕБНО-МЕТОДИЧЕСКОЕ ОБЕСПЕЧЕНИЕ САМОСТОЯТЕЛЬНОЙ РАБОТЫ ОБУЧАЮЩИХСЯ ПО ДИСЦИПЛИНЕ (МОДУЛЮ)

3.1. Виды самостоятельной работы обучающихся по дисциплине (модулю)

Очной формы обучения

Раздел, тема	Количество часов	Вид самостоятельной работы
Модуль 1. (семестр 3)		
Раздел 1. Общие вопросы экономики	19	Подготовка рефератов
Раздел 2. Общая характеристика рыночной экономики	18	Подготовка рефератов
Раздел 3. Теория потребительского выбора	18	Подготовка рефератов
Раздел 4. Теория производства	20	Подготовка рефератов
Раздел 5. Интеграционные вопросы в микроэкономике	20	Подготовка рефератов
Раздел 6. Несовершенная конкуренция	20	Подготовка рефератов
Раздел 7. Рынки факторов производства	20	Подготовка рефератов
Общий объем по модулю/семестру, часов	135	
Общий объем по дисциплине (модулю), часов	135	

Очно-заочная форма обучения

Раздел, тема	Количество часов	Вид самостоятельной работы
Модуль 1. (семестр 3)		
Раздел 1. Общие вопросы экономики	25	Подготовка рефератов

Раздел 2. Общая характеристика рыночной экономики	26	Подготовка рефератов
Раздел 3. Теория потребительского выбора	26	Подготовка рефератов
Раздел 4. Теория производства	26	Подготовка рефератов
Раздел 5. Интеграционные вопросы в микроэкономике	28	Подготовка рефератов
Раздел 6. Несовершенная конкуренция	26	Подготовка рефератов
Раздел 7. Рынки факторов производства	26	Подготовка рефератов
Общий объем по модулю/семестру, часов	183	
Общий объем по дисциплине (модулю), часов	135	

3.2. Задания для самостоятельной работы

Задания для самостоятельной работы к Разделу 1

Перечень тем рефератов к Разделу 1:

1. Объект экономической теории.
2. Функции экономической теории. Ее связь с другими экономическими науками.
- 3 Экономическая теория и экономическая политика.
- 4 Структура экономической теории: микро-, макро-, мегаэкономика.
- 5 Методы экономической теории.
- 6 Основные вехи развития экономической теории.
- 7 Трактовка предмета экономической теории различными научными школами.
- 8 Общественное производство и его стадии. Воспроизводственный процесс.
- 9 Экономические агенты: домохозяйства, фирмы, государство.
- 10 Потребности, их классификация. Экономические блага.
- 11 Ресурсы и их ограниченность.
- 12 Факторы производства, их классификация.
- 13 Экономический выбор. Модели экономического поведения «homoeconomicus», «homofaber», социально-индивидуальный человек.
- 14 Рациональное экономическое поведение. Модели экономического поведения человека. Ограниченная рациональность. Иррациональность
- 15 Поведенческие аспекты при выборе. Теория перспектив.
- 16 Товар и его свойства. Товары в сравнении с общественными благами.
- 17 Стоимость. Трудовая теория стоимости.

18 Теория предельной полезности

Задания для самостоятельной работы к Разделу 2

Перечень тем рефератов к Разделу 2:

1. Понятие рынка. Виды рынков по объектам сделок.
2. Институциональные основы рыночной экономики.
3. Основные элементы рыночного механизма: спрос, предложение, цена, конкуренция.
4. Спрос. Закон спроса. Исключения из закона спроса. Неценовые факторы спроса.
5. Индивидуальный и рыночный спрос.
6. Эффект дохода и эффект замещения. Товар Гиффена. Эффект сноба. Эффект Веблена. Эффект присоединения к большинству.
7. Предложение. Функции и состав предложения. Закон предложения. Неценовые факторы предложения.
8. Взаимодействие спроса и предложения. Рыночное равновесие. Равновесная цена.
9. Дефицит. Излишек. Установление рыночного равновесия в коротком и длительном периодах.
10. Государственное регулирование цен и рыночный механизм.
11. Функции рынка.
12. «Провалы» рынка, проблемы рыночной экономики.
13. Эффект Пигу. Выигрыш производителя. Выигрыш потребителя.
14. Конкуренция: сущность, цели, механизм
15. Внешние эффекты (экстерналии). Правило «невидимой руки» А. Смита.
16. Эластичность спроса по цене: точечная и дуговая.
17. Эластичность спроса по доходу.
18. Перекрестная эластичность.
19. Коэффициент эластичности спроса в зависимости от дохода. Кривые Энгеля.
20. Эластичность предложения.
21. Практическое значение теории эластичности для управления фирмой и государственного регулирования экономики

Задания для самостоятельной работы к Разделу 3

Перечень тем рефератов к Разделу 3:

1. Потребности и спрос.
2. Экономические, социальные, психологические факторы, влияющие на потребительский выбор.
3. Особенности потребительского поведения.
4. Полезность блага и попытки ее измерения.
5. Полезность. Ценность. Общая и предельная полезность.
6. Закон убывающей предельной полезности.
7. Зона замещения. Предельная норма замещения.
8. Принцип максимизации полезности.
9. Бюджетные ограничения.
10. Рациональный выбор потребителя.
11. Условие равновесия потребителя. Графическое отображение потребительского выбора.
12. Кривые безразличия. Линия бюджетного ограничения.

Задания для самостоятельной работы к Разделу 4

Перечень тем рефератов к Разделу 4:

- 1 Понятие производства. Производственный процесс, затраты и выпуск.
- 2 Краткосрочный и долгосрочный периоды в микроэкономике.

- 3 Производственная функция. Изокванта. Изокоста.
- 4 Выбор производственной технологии.
- 5 Равновесие производителя.
- 6 Заменяемость и дополняемость в производстве.
- 7 Предельная норма технологического замещения.
- 8 Производительность факторов производства.
- 9 Совокупный, средний и предельный продукт.
- 10 Закон убывающей предельной производительности.
- 11 Эффект масштаба производства: положительный, отрицательный, неизменный.
- 12 Путь расширения производства и экономия от масштаба в долгосрочном периоде.
- 13 Минимально эффективный размер предприятия в разных отраслях

Задания для самостоятельной работы к Разделу 5

Перечень тем рефератов к Разделу 5:

1. История развития интеграции. Возникновение и становление интеграционных структур в Европе
2. Теоретические аспекты международной интеграции
3. Интеграция как глобальный феномен
4. Многосторонние отношения в современном мире. Международные организации и институты как субъекты международных отношений
5. Международная интеграция и внешнеполитические позиции России
6. Политическая система Европейского Союза
7. Внешнеполитическая интеграция
8. Военно-политическая интеграция
9. Современное состояние и перспективы Европейского Союза

Задания для самостоятельной работы к Разделу 6

Перечень тем рефератов к Разделу 6:

1. Несовершенная конкуренция и ее регулирование государством.
2. Деятельность транснациональных корпораций.
3. Роль рекламы в условиях монополистической конкуренции.
4. Теории несовершенной конкуренции И.Шумпетера, Дж. Робинсона, Э.Чемберлина.
5. Типы рыночных структур: совершенная и несовершенная конкуренция.
6. Основные черты совершенной и несовершенной конкуренции.

Задания для самостоятельной работы к Разделу 7

Перечень тем рефератов к Разделу 7:

1. Труд как фактор производства, его отличие от других факторов.
2. Классический, неоклассический и кейнсианский подходы к анализу рынку труда.
3. Рынок труда как сфера оплачиваемой занятости. Факторы, влияющие на спрос на рынке труда.
4. Правило минимизации издержек фирмы на рынке труда. Факторы, влияющие на предложение на рынке труда.
5. Сегментация рынка труда. Совершенная и несовершенная конкуренция на рынке труда. Роль профсоюзов.
6. Заработная плата как цена равновесия на рынке труда. Заработная плата и стоимость воспроизводства рабочей силы. Минимальная заработная плата. Дифференциация заработной платы.
7. Организация заработной платы. Формы и системы оплаты труда.

8. Государственное регулирование на рынке труда.
9. Предпринимательская способность как фактор производства.
10. Предпринимательский доход. Нормальная прибыль. Источники экономической прибыли.
11. Капитал как фактор производства. Физический и денежный капитал.
12. Сегменты рынка капитала: капитальных благ, аренды капитальных благ, заемных средств. Спрос и предложение заемных средств (ссудного капитала). Сущность ссудного процента. Равновесная ставка ссудного процента.
13. Стратегия принятия фирмой инвестиционного решения. Проблема окупаемости, риск, дисконтирование.
14. Виды природных ресурсов. Земля как фактор производства.
15. Ограниченность предложения природных ресурсов. Ограниченность лучших земель по плодородию и местоположению.
16. Сельскохозяйственный и несельскохозяйственный спрос на землю.
17. Экономическая рента природных ресурсов. Дифференциальная и горная земельная рента. Арендная плата. Исторические судьбы земельной ренты.
18. Цена земли как основного средства.
19. Частная и государственная собственность на землю.
20. Современные аграрные отношения.
21. Государственное регулирование сельского хозяйства как вида экономической деятельности.

3.3. Методические указания к самостоятельной работе по дисциплине (модулю)

Освоение слушателями программы предполагает изучение материалов дисциплин (модулей) в ходе самостоятельной работы.

Для успешного освоения дисциплины (модуля) и достижения поставленных целей необходимо внимательно ознакомиться с рабочей программой дисциплины (модуля), доступной в электронной информационно-образовательной среде РГСУ.

Следует обратить внимание на списки основной и дополнительной литературы, на предлагаемые преподавателем ресурсы информационно-телекоммуникационной сети Интернет. Эта информация необходима для самостоятельной работы обучающегося.

Для более углубленного изучения темы задания для самостоятельной работы рекомендуется выполнять параллельно с изучением данной темы. При выполнении заданий по возможности используйте наглядное представление материала.

Самостоятельная работа включает разнообразный комплекс видов и форм работы обучающихся.

Написание реферата (доклада).

Требования к структуре реферата (доклада):

Работа должна содержать систематизацию и краткое изложение материала из не менее 5-и литературных источников (монографий, научных статей и докладов) по выбранной теме.

Основные требования к оформлению:

Структура доклада (реферата): 1) титульный лист; 2) содержание (в нем последовательно указываются названия пунктов доклада (реферата), указываются страницы, с которых начинается каждый пункт); 3) введение (формулируется суть исследуемой проблемы, обосновывается выбор темы, определяются ее значимость и актуальность, указываются цель и задачи доклада (реферата), дается характеристика используемой литературы); 4) основная часть (каждый раздел ее доказательно раскрывает исследуемый вопрос); 5) выводы и заключение (подводятся итоги или делается обобщенный вывод по теме доклада (реферата)); 6) литература.

Доклад (реферат) оформляется на одной стороне листа белой бумаги формата А4 (210x297 мм). Интервал межстрочный -полуторный. Цвет шрифта - черный. Гарнитура шрифта основного текста - «Times New Roman» или аналогичная. Кегль (размер) от 12 до 14 пунктов. Размеры полей страницы (не менее): правое 10 мм, верхнее – 15 мм, нижнее – 20 мм, левое - 25 мм. Формат абзаца: полное выравнивание («по ширине»). Отступ красной строки одинаковый по всему тексту – 15 мм. Страницы должны быть пронумерованы с учётом титульного листа (на титульном листе номер страницы не ставится). В работах используются цитаты, статистические материалы. Эти данные оформляются в виде сносок (ссылок и примечаний). Внутритекстовые, подстрочные и затекстовые библиографические ссылки должны оформляться в соответствии с ГОСТ Р 7.0.5-2008 «Библиографическая ссылка». Общие требования и правила составления».

Реферат (доклад) сдается в бумажном и электронном виде (10 - 20 печатных страниц).

При проверке реферата (доклада) на антиплагиат - www.antiplagiat.ru - (более 50% заимствований) работа не принимается.

Выполнение тестовых заданий.

Тестовые задания содержат вопросы и 3-4 варианта ответа по базовым положениям изучаемой темы, составлены с расчетом на знания, полученные слушателями в процессе изучения темы.

Тестовые задания выполняются в письменной или электронной форме и сдаются преподавателю, ведущему дисциплину (модуль).

Написание эссе.

Эссе - вид самостоятельной исследовательской работы обучающихся, с целью углубления и закрепления теоретических знаний и освоения практических навыков. Цель эссе состоит в развитии самостоятельного творческого мышления и письменного изложения собственных мыслей. При написании эссе слушатель должен представить развернутый письменный ответ на теоретический или практический актуальный вопрос, объявленный преподавателем в аудитории непосредственно перед ее написанием. В процессе написания эссе разрешается пользоваться нормативно-правовыми актами, конспектом лекций (в печатном виде). Использование интернет-ресурсов не допускается. Темы эссе преподаватель предлагает из числа тех, которые слушатели уже рассматривали на лекциях или семинарских занятиях, исходя из содержания заданий в составе оценочных средств. По решению преподавателя, в качестве темы эссе может быть выбрана одна или несколько тем, которые могут быть распределены между слушателями по желанию.

Эссе проводится письменно, по объему не более 3-х печатных листов.

Требования к оформлению эссе:

Эссе выполняется на компьютере (гарнитура Times New Roman, шрифт 14) через 1,5 интервала с полями: верхнее, нижнее – 2; правое – 3; левое – 1,5. Отступ первой строки абзаца – 1,25. Сноски – постраничные. Таблицы и рисунки встраиваются в текст работы. При этом обязательный заголовок таблицы надо размещать над табличным полем, а рисунки сопровождать подрисуночными подписями. При включении в эссе нескольких таблиц и/или рисунков их нумерация обязательна. Обязательна и нумерация страниц. Их целесообразно проставлять внизу страницы – по середине или в правом углу. Номер страницы не ставится на титульном листе, но в общее число страниц он включается. Объем эссе, без учета приложений, не должен превышать 5 страниц. Значительное превышение установленного объема является недостатком работы и указывает на то, что слушатель не сумел отобрать и переработать необходимый материал.

Работа должна содержать собственные умозаключения по сути поставленной проблемы, включать самостоятельно проведенный анализ по сути этой проблемы, выводы, обобщающие авторскую позицию по поставленной проблеме.

РАЗДЕЛ 4. ОЦЕНОЧНЫЕ МАТЕРИАЛЫ ПО ДИСЦИПЛИНЕ (МОДУЛЮ)

4.1. Форма промежуточной аттестации обучающегося по дисциплине (модулю)

Контрольным мероприятием промежуточной аттестации обучающихся по дисциплине (модулю) является **дифференцированный зачет**, который проводится в **устной и письменной** форме.

4.2. Оценочные материалы, определяющие процедуры оценивания знаний, умений, навыков и (или) опыта деятельности, характеризующих этапы формирования компетенций

4.2.1. Организационные основы применения балльно-рейтинговой системы оценки успеваемости обучающихся по дисциплине (модулю)

Оценка качества освоения обучающимися дисциплины (модуля) реализуется в формате балльно-рейтинговой системы оценки успеваемости обучающихся (БРСО).

БРСО в ходе текущего контроля успеваемости и промежуточной аттестации осуществляется по 100-балльной шкале.

Академический рейтинг обучающегося по дисциплине (модулю) складывается из результатов:

- текущего контроля успеваемости (максимальный текущий рейтинг обучающегося 80 рейтинговых баллов);
- промежуточной аттестации (максимальный рубежный рейтинг обучающегося 20 рейтинговых баллов).

Условия оценки освоения обучающимся дисциплины (модуля) в формате БРСО доводятся преподавателем до сведения обучающихся на первом учебном занятии, а также размещены в свободном доступе в электронной информационно-образовательной среде Университета.

4.2.2. Проведение текущего контроля успеваемости обучающихся по дисциплине (модулю) в соответствии с балльно-рейтинговой системой оценки успеваемости обучающегося

В течение учебного семестра до промежуточной аттестации на основании утвержденной рабочей программы дисциплины (модуля) формируется текущий рейтинг обучающегося. Текущий рейтинг обучающегося складывается как сумма рейтинговых баллов, полученных им в течение учебного семестра по всем видам учебных занятий по дисциплине (модулю).

В процессе текущего контроля оцениваются следующие действия обучающегося, направленные на освоение компетенций в рамках изучения учебной дисциплины:

- академическая активность (посещаемость учебных занятий, самостоятельное изучение содержания учебной дисциплины в электронной информационно-образовательной среде, соблюдение сроков сдачи практических заданий и текущих контрольных мероприятий и др.);
- выполнение и сдача текущих и итогового практических заданий (эссе, рефераты, творческие задания, кейс-задания, лабораторные работы, расчетные задания и др., активное участие в групповых интерактивных занятиях (дискуссии, WiKi-проекты и др.), защита проектов и др.);
- прохождение рубежей текущего контроля, включая соблюдение графика их прохождения в электронной информационно-образовательной среде.

Для планирования расчета текущего рейтинга обучающегося используются следующие пропорции:

Вид учебного действия	Максимальная рейтинговая оценка, баллов
-----------------------	---

академическая активность	10
практические задания	40
<i>из них: текущие практические задания</i>	20
<i>итоговое практическое задание</i>	20
рубежи текущего контроля	30
ИТОГО:	80

В течение учебного семестра по дисциплине (модулю) обучающимся должен быть накоплен текущий рейтинг не менее 52 рейтинговых баллов (65% от максимального значения текущего рейтинга).

Необходимыми условиями допуска обучающегося к промежуточной аттестации по дисциплине являются положительное прохождение обучающимся не менее 65% рубежей текущего контроля с накоплением не менее 65% максимального рейтингового балла за каждый рубеж текущего контроля и положительное выполнение итогового практического задания с накоплением не менее 65% максимального рейтингового балла, установленного за итоговое практическое задание.

Невыполнение вышеуказанных условий является текущей академической задолженностью, которая должна быть ликвидирована обучающимся до контрольного мероприятия промежуточной аттестации.

Сведения о наличии у обучающихся текущей академической задолженности, сроках и порядке добора рейтинговых баллов для её ликвидации доводятся до обучающихся педагогическим работником.

В случае неликвидации текущей академической задолженности, педагогический работник обязан во время контрольного мероприятия промежуточной аттестации поставить обучающемуся 0 рейтинговых баллов. В этом случае ликвидация текущей академической задолженности возможна в периоды проведения повторной промежуточной аттестации.

4.2.3. Проведение промежуточной аттестации обучающихся по дисциплине (модулю) в соответствии с балльно-рейтинговой системой оценки успеваемости обучающегося

Промежуточная аттестация по дисциплине (модулю) проводится в соответствии с Положением о промежуточной аттестации обучающихся по основным профессиональным образовательным программам в Российском государственном социальном университете и Положением о балльно-рейтинговой системе оценки успеваемости обучающихся по основным профессиональным образовательным программам в Российском государственном социальном университете в действующей редакции.

На промежуточную аттестацию отводится 20 рейтинговых баллов.

Ответы обучающегося на контрольном мероприятии промежуточной аттестации оцениваются педагогическим работником по 20 - балльной шкале, а итоговая оценка по дисциплине (модулю) выставляется по пятибалльной системе для дифференцированного зачета.

Критерии выставления оценки определяются Положением о балльно-рейтинговой системе оценки успеваемости обучающихся по основным профессиональным образовательным программам высшего образования - программам бакалавриата, программам специалитета, программам магистратуры в Российском государственном социальном университете.

В процессе определения рубежного рейтинга обучающегося используется следующая шкала:

Рубежный рейтинг	Критерии оценки освоения обучающимся учебной дисциплины в ходе контрольных мероприятий промежуточной аттестации
-------------------------	--

19-20 рейтинговых баллов	обучающийся глубоко и прочно усвоил программный материал, исчерпывающе, последовательно, грамотно и логически стройно его излагает, тесно увязывает с задачами и будущей деятельностью, не затрудняется с ответом при видоизменении задания, свободно справляется с задачами и практическими заданиями, правильно обосновывает принятые решения, умеет самостоятельно обобщать и излагать материал, не допуская ошибок
16-18 рейтинговых баллов	обучающийся твердо знает программный материал, грамотно и по существу излагает его, не допуская существенных неточностей в ответе на вопрос, может правильно применять теоретические положения и владеет необходимыми умениями и навыками при выполнении практических заданий
13-15 рейтинговых баллов	обучающийся освоил основной материал, но не знает отдельных деталей, допускает неточности, недостаточно правильные формулировки, нарушает последовательность в изложении программного материала и испытывает затруднения в выполнении практических заданий
1-12 рейтинговых баллов	обучающийся не знает значительной части программного материала, допускает существенные ошибки, с большими затруднениями выполняет практические задания
0 рейтинговых баллов	не аттестован

4.3. Перечень заданий для проведения текущей и промежуточной оценки знаний, умений, навыков и (или) опыта деятельности, характеризующих этапы формирования компетенций

4.3.1. Оценочные материалы для проведения текущей аттестации и рубежного контроля, обучающихся по дисциплине (модулю)

Перечень вопросов рубежного контроля и текущей аттестации

Раздел 1 - Общие вопросы экономики

Форма рубежного контроля - опрос

Вопросы/задания рубежного контроля

Коды контролируемой компетенции: УК-1; УК-10; ОПК-1; ОПК-3.

1. Объект экономической теории.
2. Функции экономической теории. Ее связь с другими экономическими науками.
3. Экономическая теория и экономическая политика.
4. Структура экономической теории: микро-, макро-, мегаэкономика.
5. Методы экономической теории.
6. Основные вехи развития экономической теории.
7. Трактовка предмета экономической теории различными научными школами.
8. Общественное производство и его стадии. Воспроизводственный процесс.
9. Экономические агенты: домохозяйства, фирмы, государство.
10. Потребности, их классификация. Экономические блага.
11. Ресурсы и их ограниченность.
12. Факторы производства, их классификация.
13. Экономический выбор. Модели экономического поведения «homoeconomicus», «homofaber», социально-индивидуальный человек.
14. Рациональное экономическое поведение. Модели экономического поведения человека. Ограниченная рациональность.
Иррациональность
15. Поведенческие аспекты при выборе. Теория перспектив.
16. Товар и его свойства. Товары в сравнении с общественными благами.
17. Стоимость. Трудовая теория стоимости.
18. Теория предельной полезности
19. Собственность как экономическая категория.
20. Правовое содержание собственности.

21. Классификация собственности по субъектам и объектам присвоения.
22. Формы собственности, их эволюция.
23. Экономическая теория прав собственности.
24. Спецификация прав собственности.
25. Транзакционные издержки и прав собственности.
26. Понятие и виды экономических систем.
27. Условия возникновения товарного производства.
28. Экономическая обособленность субъектов рынка.
29. Экономическая свобода и экономическая ответственность.
30. Сущность денег. Функции денег
31. Товарно-денежное обращение. Бартер.

Раздел 2 - Общая характеристика рыночной экономики

Форма рубежного контроля - опрос

Вопросы/задания рубежного контроля

Коды контролируемой компетенции: УК-1; УК-10; ОПК-1; ОПК-3.

1. Инфраструктура рыночной деятельности.
2. Понятие рынка. Виды рынков по объектам сделок.
3. Институциональные основы рыночной экономики.
4. Основные элементы рыночного механизма: спрос, предложение, цена, конкуренция.
5. Спрос. Закон спроса. Исключения из закона спроса. Неценовые факторы спроса.
6. Индивидуальный и рыночный спрос.
7. Эффект дохода и эффект замещения. Товар Гиффена. Эффект сноба. Эффект Веблена. Эффект присоединения к большинству.
8. Предложение. Функции и состав предложения. Закон предложения. Неценовые факторы предложения.
9. Взаимодействие спроса и предложения. Рыночное равновесие. Равновесная цена.
10. Дефицит. Излишек. Установление рыночного равновесия в коротком и длительном периодах.
11. Государственное регулирование цен и рыночный механизм.
12. Функции рынка.
13. «Провалы» рынка, проблемы рыночной экономики.
14. Эффект Пигу. Выигрыш производителя. Выигрыш потребителя.
15. Конкуренция: сущность, цели, механизм

16. Внешние эффекты (экстерналии). Правило «невидимой руки» А. Смита.
17. Эластичность спроса по цене: точечная и дуговая.
18. Эластичность спроса по доходу.
19. Перекрестная эластичность.
20. Коэффициент эластичности спроса в зависимости от дохода. Кривые Энгеля.
21. Эластичность предложения.
22. Практическое значение теории эластичности для управления фирмой и государственного регулирования экономики.

Раздел 3 - Теория потребительского выбора

Форма рубежного контроля - опрос

Вопросы/задания рубежного контроля

Коды контролируемой компетенции: УК-1; УК-10; ОПК-1; ОПК-3.

1. Потребности и спрос.
2. Экономические, социальные, психологические факторы, влияющие на потребительский выбор.
3. Особенности потребительского поведения.
4. Полезность блага и попытка ее измерения.
5. Полезность. Ценность. Общая и предельная полезность.
6. Закон убывающей предельной полезности.
7. Зона замещения. Предельная норма замещения.
8. Принцип максимизации полезности.
9. Бюджетные ограничения.
10. Рациональный выбор потребителя.
11. Условие равновесия потребителя. Графическое отображение потребительского выбора.
12. Кривые безразличия. Линия бюджетного ограничения.

Раздел 4 - Теория производства

Форма рубежного контроля - опрос

Вопросы/задания рубежного контроля

Коды контролируемой компетенции: УК-1; УК-10; ОПК-1; ОПК-3.

1. Понятие производства в экономической теории. Производственный процесс, затраты и выпуск.
2. Краткосрочный и долгосрочный периоды в микроэкономике.
3. Производственная функция. Изокванта. Изокоста.
4. Выбор производственной технологии.
5. Равновесие производителя.
6. Заменяемость и дополняемость в производстве.
7. Предельная норма технологического замещения.
8. Производительность факторов производства.
9. Совокупный, средний и предельный продукт.
10. Закон убывающей предельной производительности.
11. Эффект масштаба производства: положительный, отрицательный, неизменный.
12. Путь расширения производства и экономия от масштаба в долгосрочном периоде.
13. Минимально эффективный размер предприятия в разных отраслях.

Раздел 5 - Интеграционные вопросы в микроэкономике.

Форма рубежного контроля - опрос

Вопросы/задания рубежного контроля

Коды контролируемой компетенции: УК-1; УК-10; ОПК-1; ОПК-3.

1. Экономическая природа фирмы.
2. Неоклассическая и неинституциональная трактовки фирмы.
3. Цели деятельности фирмы. Максимизация прибыли.
4. Альтернативные издержки фирмы. Бухгалтерские и экономические, явные и неявные издержки.
5. Бухгалтерская и экономическая прибыль. Нормальная прибыль.
6. Издержки как функция от объема выпуска фирмы в краткосрочном периоде: постоянные и переменные издержки; совокупные издержки; средние и предельные издержки, их взаимосвязь.
7. Предложение фирмы в условиях совершенной конкуренции.
8. Средний доход (цена) и средние издержки: зона безубыточного выпуска.
9. Предельный доход и предельные издержки: оптимизация объема выпуска продукции.

10. Условие равновесия фирмы на рынке совершенной конкуренции.
11. Организационно-правовые формы коммерческих организаций.
12. Индивидуальная (классическая) фирма. Товарищество (партнерство).
13. Хозяйственные общества.
14. Особенности правовой организации.
15. Акционерное общество. Виды акций. Доходы акционеров. Преимущества акционерной формы организации фирмы. Цели акционеров. Противоречия между разными группами акционеров.
16. Цели менеджеров. Конфликт интересов собственника и управляющего.

Раздел 6 - Несовершенная конкуренция.

Форма рубежного контроля - опрос

Вопросы/задания рубежного контроля

Коды контролируемой компетенции: УК-1; УК-10; ОПК-1; ОПК-3.

1. Классификация рыночных структур. Совершенная конкуренция и рыночная власть.
2. Виды монополизма по причинам, его порождающим.
3. Естественные монополии.
4. Измерение монопольной власти. Коэффициент А. Лернера.
5. Сравнение экономического поведения фирмы в условиях совершенной конкуренции и чистой монополии.
6. Спрос на продукцию монополиста. Предельный доход монополиста.
7. Определение цены и объема выпуска на монопольном рынке.
8. Монопольная прибыль. Равновесие фирмы-монополиста.
9. Ценовая дискриминация. Ограничительная деловая практика.
10. Экономические последствия монополизма. Злоупотребления монопольным положением. Монополии и научно-технический прогресс.
11. Потери общественного благосостояния, вызванные монополиями.
12. Характерные черты рынка монополистической конкуренции. Установление цены объема производства и получение прибыли на рынке монополистической конкуренции в коротком и длительном периодах.
13. Дифференциация продукции: реальная и мнимая.
14. Сегмент отраслевого рынка.
15. Избыточные мощности как плата за разнообразие.
16. Методы неценовой конкуренции: дифференциация продукции, реклама, издержки монополистической конкуренции.

17. Черты рынка олигополии. Концентрация рынка. Олигополистическая взаимозависимость: сговор и соперничество в олигополии. Дуополия.
18. Концентрация рынка. Индекс Герфиндаля-Хиршмана. «Дилемма заключенного». Ценовая война.
19. Демпинг на олигополистических рынках. «Ломаная кривая спроса». Картель.
20. Ценовойлидер. Ценообразование по принципу «издержки плюс». Модель жестких цен. «Лидерство в ценах». «Игра по правилам».
21. Антимонопольное законодательство, его специфика в разных странах.

Раздел 7 - Рынки факторов производства.

Форма рубежного контроля - опрос

Вопросы/задания рубежного контроля

Коды контролируемой компетенции: УК-1; УК-10; ОПК-1; ОПК-3.

1. Труд как фактор производства, его отличие от других факторов.
2. Классический, неоклассический и кейнсианский подходы к анализу рынку труда.
3. Рынок труда как сфера оплачиваемой занятости. Факторы, влияющие на спрос на рынке труда.
4. Правило минимизации издержек фирмы на рынке труда. Факторы, влияющие на предложение на рынке труда.
5. Сегментация рынка труда. Совершенная и несовершенная конкуренция на рынке труда. Роль профсоюзов.
6. Зарботная плата как цена равновесия на рынке труда. Зарботная плата и стоимость воспроизводства рабочей силы. Минимальная зарботная плата. Дифференциация зарботной платы.
7. Организация зарботной платы. Формы и системы оплаты труда.
8. Государственное регулирование на рынке труда.
9. Предпринимательская способность как фактор производства.
10. Предпринимательский доход. Нормальная прибыль. Источники экономической прибыли.
11. Капитал как фактор производства. Физический и денежный капитал.
12. Сегменты рынка капитала: капитальных благ, аренды капитальных благ, заемных средств.
13. Спрос и предложение заемных средств (ссудного капитала). Сущность ссудного процента. Равновесная ставка ссудного процента.
14. Стратегия принятия фирмой инвестиционного решения. Проблема окупаемости, риск, дисконтирование.
15. Виды природных ресурсов. Земля как фактор производства.
16. Ограниченность предложения природных ресурсов. Ограниченность лучших земель по плодородию и местоположению.
17. Сельскохозяйственный и несельскохозяйственный спрос на землю.

18. Экономическая рента природных ресурсов. Дифференциальная и горная земельная рента. Арендная плата. Исторические судьбы земельной ренты.
19. Цена земли как основного средства.
20. Частная и государственная собственность на землю.
21. Современные аграрные отношения.
22. Государственное регулирование сельского хозяйства как вида экономической деятельности

4.3.2. Оценочные материалы для проведения промежуточной аттестации обучающихся по дисциплине (модулю)

Коды контролируемой компетенции: УК-1; УК-10; ОПК-1; ОПК-3.

Теоретический блок вопросов:

1. Предмет экономической теории. Формирование основных направлений экономической теории и их эволюция.
2. Методология и основные методы экономической теории.
3. Потребности, ресурсы, выбор. Экономические интересы и потребности. Закон повышения потребностей.
4. Специфика микроэкономического анализа в экономической теории. Субъекты рыночных отношений и их взаимодействие.
5. Принцип альтернативности и производственные возможности.
6. Экономическое содержание категории собственность.
7. Теория прав собственности.
8. Правовые предпосылки рыночного хозяйства и трансакционные издержки.
9. Формы собственности и их характеристика.
10. Экономическая система: содержание, структура и критерии классификации.
11. Характеристика основных классификаций экономических систем.
12. Условия формирования и функционирования свободного рынка. «Провалы рынка».
13. Роль государства в рыночной экономике.
14. Рыночный спрос. Факторы, на него влияющие. Кривая спроса.
15. Рыночное предложение. Факторы, на него влияющие. Кривые предложения.
16. Взаимодействие спроса и предложения. Рыночное равновесие и его динамика.
17. Государственное регулирование ценообразования в условиях рыночной экономики его последствия.
18. Ценовая эластичность спроса и ее практическое назначение. Перекрестная эластичность. Эластичность спроса относительно дохода.
19. Ценовая эластичность предложения и фактор времени.
20. Излишек потребителя и производителя. Общественная выгода от рыночного равновесия.
21. Полезность и ее функция. Сущность количественного и порядкового подхода к анализу полезности.
22. Законы Госсена. Эквимаржинальный принцип.
23. Предположения в отношении предпочтений потребителя. Кривые безразличия и их свойства.
24. Анализ потребительских бюджетов.
25. Бюджетное ограничение.
26. Оптимум потребителя.
27. Реакция потребителя на изменение цен. Индивидуальная кривая спроса.
28. Реакция потребителя на изменение дохода. Кривые Энгеля.
29. Эффект дохода и эффект замещения. Уравнение Слуцкого.
30. Производство и технология. Понятие производственной функции. Изокванты.
31. Производственный выбор в краткосрочном периоде. Закон убывающей отдачи.
32. Производственный выбор в долгосрочном периоде. Замещение факторов производства.
33. Изменение размеров производства. Эффект масштаба.
34. Природа издержек производства, их структура и виды.
35. Динамика издержек в краткосрочном и долгосрочном периодах.
36. Минимизация издержек производства: определение эффективного способа производства. Траектория развития.
37. Выручка и прибыль. Экономическая природа прибыли.

38. Принцип максимизации прибыли.
39. Концентрация и централизация капитала. Диверсификация.
40. Показатели концентрации отрасли.
41. Рыночная власть: источники и способ ее измерения.
42. Рыночные структуры: их типы и определяющие признаки. Совершенная и несовершенная конкуренция. Движущие силы конкуренции.
43. Рынок совершенной конкуренции: определяющие признаки, достоинства и недостатки.
44. Предложение совершенно конкурентной фирмы в краткосрочном и долгосрочном периодах
45. . Предложение совершенно конкурентной отрасли.
46. Эффективность рыночной структуры совершенной конкуренции.
47. Экономическая природа и виды монополии. Источники монопольной власти.
48. Предложение на монопольных рынках.
49. Естественная монополия и дилемма ее регулирования.
50. Антимонopolная политика. Экономические последствия и регулирование деятельности монополий.
51. Монополистическое поведение: ценовая дискриминация.
52. Характерные черты монополистической конкуренции. Неценовая конкуренция и реклама.
53. Монополистическая конкуренция: производственный выбор в условиях ограниченной рыночной власти.
54. Монополистической конкуренции и общественная эффективность.
55. Олигополия: основные черты и стратегии поведения.
56. Модель картеля. Механизм разрушения картельного соглашения.
57. Модели «блокирующего ценообразования» и «сознательного соперничества».
58. Модель ценового лидерства. Ценообразование по принципу «издержки плюс».
59. Модель дуополии Курно.
60. Модель ломанной кривой спроса.
61. Олигополия с точки зрения теории игр.
62. Факторы производства. Особенности функционирования рынков факторов производства.
63. Равновесие на рынках факторов производства при совершенной конкуренции.
64. Равновесие на рынках факторов производства в условиях рыночной власти. Функциональное распределение доходов.
65. Содержание и особенности рынка труда. Спрос и предложение труда. Эффект дохода и замены.
66. Заработная плата: сущность, виды и функции.
67. Методы государственного регулирования рынка труда.
68. Заработная плата в условиях совершенной и несовершенной конкуренции.
69. Проблема бедности: сущность, основные методы измерения. Дифференциация доходов. Коэффициент Джини.
70. Сущность капитала и его формы. Амортизация.
71. Особенности формирование спроса и предложения на капитал. Равновесие на рынке капитала.
72. Доход на капитал (процент) и его экономическая природа.
73. Стоимость денег во времени. Сложный процент и дисконтирование.
74. Земля как фактор производства. Специфика спроса и предложения земли.
75. Экономическая природа ренты и условия ее возникновения.
76. Цена земли. Арендная плата.

Аналитическое задание:

1. Петров хочет купить мебельный гарнитур. Он должен затратить на поиски дешевого и качественного варианта 7 рабочих дней, для чего намерен взять отпуск без сохранения

заработка. Если он не сделает этого, то купит гарнитур на 20% дороже. В день Петров зарабатывает 1000 руб.

2. Какова должна быть цена гарнитура для того, чтобы рационально мыслящему Петрову было все равно – искать дешевый вариант или нет?
3. Самолетом из Москвы во Владивосток можно добраться за 8 ч, но с учетом сопутствующих затрат времени можно считать, что сутки для работы или отдыха теряются. Поездка в поезде займет 9 дней. Авиабилет стоит 900 р., а железнодорожный билет 500 р.
4. а) Какой способ передвижения дешевле для человека, зарабатывающего 50 р. каждый рабочий день с понедельника по пятницу.
5. б) Если 4 из 9 дней пути на поезде приходится на выходные, то сколько должен зарабатывать в будний день наш путешественник, чтобы ему было все равно с чисто экономической позиции - лететь в выходной день или ехать поездом?
6. Иванов хочет отремонтировать квартиру. Он может нанять мастеров и заплатить им 15 тыс. р., а может все сделать сам, тогда ремонт будет стоить ему только 5 тыс. р. (цена материалов). Но придется взять отпуск без сохранения заработка. В день он зарабатывает 500 р. Какое максимальное число дней может потратить на ремонт Иванов, чтобы не нести убытки.
7. На одном поле фермер может произвести 500 т картофеля или 100 т пшеницы, а на другом альтернативная стоимость выращивания 2 т пшеницы равна 5 т картофеля при максимальном производстве картофеля, равном 1000 т. Построить кривую производственных возможностей фермера.
8. Средневековый кузнец специализируется на копьях и плугах. Могут ли его альтернативные производственные возможности описываться следующими данными?

Копья, шт	36	30	24	18	12	6	0
Плуги, шт	0	2	5	9	12	15	17

9. На рынке товара X функция спроса задана как $Q_d = 360 - 30P$, а функция предложения задана как $Q_s = 20P - 40$. Ответьте на несколько вопросов про рынок товара X. Чему равна равновесная цена?. Чему равен равновесный объем продаж? Чему равен излишек производителя (PS) в точке равновесия?
10. На рынке некоторого товара функция спроса задана как $Q_d = 300 - 3P$, а функция предложения задана как $Q_s = 2P - 50$, где P – цена товара, Q_d - величина спроса на него, а Q_s - величина предложения. Рассчитайте равновесную цену, которая установится на этом рынке.
11. В продолжение предыдущего вопроса. На рынке некоторого товара функция спроса задана как $Q_d = 300 - 3P$, а функция предложения задана как $Q_s = 2P - 50$, где P – цена товара, Q_d - величина спроса на него, а Q_s - величина предложения. Рассчитайте величину излишка производителя на этом рынке в ситуации .
12. Когда говядина стоила 200 руб./кг. величина спроса на курятину составляла 1000 кг. в неделю. После того, как цена говядины выросла до 400 руб./кг. (при прочих равных условиях), величина спроса на курятину составила 3000 кг. в неделю. Рассчитайте величину перекрестной эластичности спроса на курятину по цене говядины по формуле ДУГОВОЙ эластичности.
13. Определите оптимальный для потребителя объем блага Q, если известно, что функция полезности индивида от обладания этим благом имеет вид:
 - 1) $U(Q) = 1 - 5 \times Q^2$
 - 2) $U(Q) = 5 + Q - Q^2$
 - 3) $U(Q) = Q^2 - 5 \times Q^3$
14. Общая TU и предельная MU полезности товаров А, В, С представлены в таблице. Заполнить пропуски в таблице.

Количество товара	А	В	С
--------------------------	----------	----------	----------

	TU	MU	TU	MU	TU	MU
1	...	20	19	...	22	...
2	...	15	30	10
3	...	12	38	...	39	...
4	...	8	43	...	44	...
5	...	6	45	3

15. Потребитель покупает 4 единицы блага X и 9 единиц блага Y, имея доход 100 ден. ед. Найти цены товаров X и Y, если известно, что предельная норма замены товара Y товаром X (MRS_{xy}) равна 4.
16. Определите предельную полезность благ x и y, если функция полезности имеет вид:
- 1) $U(x;y) = 2x + y$;
 - 2) $U(x;y) = 2x^2 + y$;
 - 3) $U(x;y) = x^\beta y^{1-\beta}$
17. Фирма, выпускающая 100 единиц продукции, имеет общие издержки $TC(100) = \$8000$ и переменные издержки $VC(100) = \$2000$. Какими будут СРЕДНИЕ ПОСТОЯННЫЕ издержки этой фирмы при выпуске 200 единиц продукции (т.е. $AFC(200)$)?
18. Семь работников могут все вместе произвести 730 единиц продукции, а восемь работников могут все вместе произвести 800 единиц продукции. Чему равны предельный продукт восьмого работника и средний продукт восьми работников?
19. Известно, что в течение года бухгалтерская прибыль кофейной компании «Кофейный дом» составила 150000 рублей. Управляя фирмой, предприниматель данной компании упускает зарплату в 90000 рублей, которую мог бы получить, работая в другом месте. Известно также, что предприниматель располагал суммой 200000 рублей собственных средств, которые он вложил в компанию. Предполагая, что он упускает 10% годовых с этих средств, определите экономическую прибыль.
20. Фирма выпускает 100 единиц продукции. При этом общие издержки фирмы составляют 800 долл., из них переменные издержки составляют 200 долл. Рассчитайте средние постоянные издержки фирмы при выпуске ста единиц продукции.
21. Предположим, у некоторой фирмы для того, чтобы цена продукции превысила средние общие издержки (ATC), эта цена должна быть не ниже, чем 100 руб. за единицу. Для того, чтобы цена превысила средние переменные издержки производства (AVC), она должна быть не ниже, чем 80 руб. за единицу. Если фактически на рынке установилась цена 90 руб. за единицу продукции (и фирма никак не может это изменить), то определите последствия.
22. Предприятие находится в условиях совершенной конкуренции.
Цена установилась на уровне 10 р.
Зависимость общих затрат от выпуска продукции представлена в таблице:

Выпуск, шт.	10	11	12	13	14	15
Общие затраты, р.	80	86	93	102	113	125

- Какой объём производства выберет это предприятие, если оно максимизирует прибыль?
23. Сто фирм в условиях совершенной конкуренции имеют следующую зависимость общих издержек от объёма выпуска:

Объём выпуска фирмы	800	900	1000	1100
---------------------	-----	-----	------	------

Общие издержки фирмы, тыс. р.	40	45,5	51,6	58,2
-------------------------------	----	------	------	------

24. Шкала рыночного спроса показана в следующей таблице:

Величина рыночного спроса	80 000	90 000	100 000	110 000
Цена, р.	70	65	61	58

- а) Определите рыночную цену.
 б) Является ли производство прибыльным? Какую экономическую прибыль (убыток) получает одна фирма?
25. Общие затраты фирмы, действующей на рынке совершенной конкуренции, составляют $0,5*Q^3 - 15*Q^2 + 300*Q + 250 000$.
 При какой цене фирме становится невыгодным работать на этом рынке в краткосрочном периоде?
26. Конкурентная фирма находится в состоянии равновесия в долгосрочном периоде и имеет следующие затраты: $TC = Q^3 - 38*Q^2 + 418*Q$. Определите цену на этом рынке в долгосрочном периоде.
27. В отрасли действуют 130 одинаковых фирм. Издержки производства каждой фирмы описываются функциями $TC = Q^3 - 36*Q^2 + 384*Q$,
 Где Q - объём производства в тысячах штук. Найти рыночную цену и отраслевой выпуск продукции, при которых на конкурентном рынке устанавливается долгосрочное равновесие.
28. На четырех одинаковых по площади земельных участках выращивается виноград. Природно-экономические показатели этих земель характеризуют следующие данные:

Участок	I	II	III	IV
Расходы выращивания, грн.	2000	2600	3600	4000
Валовой сбор, т	8	12	20	16
Расстояние до рынка сбыта, км	10	50	100	105

Транспортный тариф перевозок 1 т на расстояние в 1 км 0,4

Величина абсолютной ренты, грн. 300.

Определите: цену каждого участка, если известно, что общественная норма прибыли - 15%, а ссудный процент на одолженный у банка капитал равен 5% годовых.

Виды ренты способствуют формированию цен на землю?

Существует ли дифференциальная рента на I участке?

Существует ли дифференциальная рента на II участке?

Какие участки обеспечивают этот вид ренты?

Назовите причины которые, на ваш взгляд обуславливают разное качество каждого земельного участка?

Участки имеют большую производительность?

Ответы обоснуйте экономичным анализом.

29. Фирма, являющаяся совершенным конкурентом на товарном рынке и монополистом на рынке фактора, производит продукцию по технологии

$$Q = 12 \times L - 2 \times L^2$$

Цена товара 5 ден. ед. Функция предложения труда имеет вид

$$L = 0,1 \times \omega - 2$$

Определить, по какой цене фирма будет покупать труд, какое количество труда приобретет фирма, максимизирующая прибыль.

30. Фирма является монополией на рынке труда и монополией на товарном рынке.

Заполните таблицу спроса на труд этой фирмы.

Определите, сколько рабочих наймёт эта фирма, и какую установит ставку заработной платы.

Единицы труда, чел.	Совокупный продукт, шт.	Цена	Ставка зарплаты	Валовой доход	Доход от предельного продукта	Общие затраты на оплату труда	Предельные затраты на оплату труда
1	5	40	130				
2	11	39	140				
3	18	38	150				
4	23	37	160				
5	27	36	170				
6	30	35	180				
7	32	34	190				

31. Две фирмы предлагают проекты строительства дома отдыха. Первая берётся построить его за два года и просит в первом году 200 млн р., а в начале второго – 300 млн р. Вторая фирма нуждается в трёхлетних инвестициях: 90, 180 и 288 млн р. в начале каждого года соответственно.

а) Какой из этих проектов дешевле, если для сравнения использовать 20 %-ную ставку дисконтирования? Найти приведённые стоимости проектов.

б) Какой из этих проектов дешевле, если для сравнения использовать 10 %-ную ставку дисконтирования? Найти приведённые стоимости проектов.

РАЗДЕЛ 5. УСЛОВИЯ РЕАЛИЗАЦИИ ДИСЦИПЛИНЫ (МОДУЛЯ)

5.1. Перечень основной и дополнительной учебной литературы для освоения дисциплины (модуля)

5.1.1. Основная литература

1. Ким, И. А. Микроэкономика : учебник и практикум для вузов / И. А. Ким. — Москва : Издательство Юрайт, 2023. — 328 с. — (Высшее образование). — ISBN 978-5-534-01637-6. — Текст : электронный // Образовательная платформа Юрайт [сайт]. — URL: <https://urait.ru/bcode/510879> (дата обращения: 01.03.2023).

2. Маховикова, Г. А. Микроэкономика. Продвинутый курс : учебник и практикум / Г. А. Маховикова, С. В. Переверзева. — Москва : Издательство Юрайт, 2022. — 322 с. — (Магистр). — ISBN 978-5-9916-3590-5. — Текст : электронный // Образовательная платформа Юрайт [сайт]. — URL: <https://urait.ru/bcode/508164> (дата обращения: 01.03.2023).

5.1.2. Дополнительная литература

1. Левина, Е. А. Микроэкономика : учебник и практикум для вузов / Е. А. Левина, Е. В. Покатович. — Москва : Издательство Юрайт, 2022. — 673 с. — (Высшее образование). — ISBN 978-5-534-09724-5. — Текст : электронный // Образовательная платформа Юрайт [сайт]. — URL: <https://urait.ru/bcode/493688> (дата обращения: 01.03.2023).

2. Микроэкономика : учебник и практикум для вузов / Г. А. Родина [и др.] ; под редакцией Г. А. Родиной. — 2-е изд., перераб. и доп. — Москва : Издательство Юрайт, 2023. — 312 с. — (Высшее образование). — ISBN 978-5-534-16128-1. — Текст : электронный // Образовательная платформа Юрайт [сайт]. — URL: <https://urait.ru/bcode/530490> (дата обращения: 01.03.2023).

3. Корнейчук, Б. В. Микроэкономика : учебник и практикум для вузов / Б. В. Корнейчук. — 2-е изд., испр. и доп. — Москва : Издательство Юрайт, 2023. — 305 с. — (Высшее образование). — ISBN 978-5-534-07542-7. — Текст : электронный // Образовательная платформа Юрайт [сайт]. — URL: <https://urait.ru/bcode/512709> (дата обращения: 01.03.2023).

5.2 Перечень ресурсов информационно-коммуникационной сети «Интернет», необходимых для освоения дисциплины (модуля)

№ №	Название электронного ресурса	Описание электронного ресурса	Используемый для работы адрес
1.	ЭБС «Университетская библиотека онлайн»	Электронная библиотека, обеспечивающая доступ высших и средних учебных заведений, публичных библиотек и корпоративных пользователей к наиболее востребованным материалам по всем отраслям знаний от ведущих российских издательств	http://biblioclub.ru/
2.	Научная электронная библиотека eLIBRARY.ru	Крупнейший российский информационно-аналитический портал в области науки, технологии, медицины и образования, содержащий рефераты и полные тексты более 34 млн научных публикаций и патентов	http://elibrary.ru/
3.	Образовательная платформа Юрайт	Электронно-библиотечная система для ВУЗов, ССУЗов, обеспечивающая доступ к учебникам, учебной и методической литературе по различным дисциплинам.	https://urait.ru/
4.	База данных "EastView"	Полнотекстовая база данных периодических изданий	https://dlib.eastview.com
5.	Электронная библиотека "Grebennikon"	Библиотека предоставляет доступ более чем к 30 журналам, выпускаемых Издательским домом "Гребенников".	https://grebennikon.ru/

5.3 Методические указания для обучающихся по освоению дисциплины (модуля)

Освоение обучающимся дисциплины (модуля) предполагает изучение материалов дисциплины (модуля) на аудиторных занятиях и в ходе самостоятельной работы. Аудиторные занятия проходят в форме лекций, семинаров, практических и лабораторных занятий.

При подготовке к аудиторным занятиям необходимо помнить особенности каждой формы его проведения.

Подготовка к учебному занятию лекционного типа заключается в следующем.

С целью обеспечения успешного обучения обучающийся должен готовиться к лекции, поскольку она является важнейшей формой организации учебного процесса, поскольку:

- знакомит с новым учебным материалом;
- разъясняет учебные элементы, трудные для понимания;
- систематизирует учебный материал;
- ориентирует в учебном процессе.

С этой целью:

- внимательно прочитайте материал предыдущей лекции;
- ознакомьтесь с учебным материалом по учебнику и учебным пособиям с темой прочитанной лекции;
- внесите дополнения к полученным ранее знаниям по теме лекции на полях лекционной тетради;
- запишите возможные вопросы, которые вы зададите лектору на лекции по материалу изученной лекции;
- постарайтесь уяснить место изучаемой темы в своей подготовке;
- узнайте тему предстоящей лекции (по тематическому плану, по информации лектора) и запишите информацию, которой вы владеете по данному вопросу.

Подготовка к занятию семинарского типа

Предварительная подготовка к учебному занятию семинарского типа заключается в изучении теоретического материала в отведенное для самостоятельной работы время, ознакомление с инструктивными материалами с целью осознания задач лабораторной работы/практического занятия, техники безопасности при работе с приборами, веществами.

Работа во время проведения учебного занятия семинарского типа включает:

- – консультирование студентов преподавателями и вспомогательным персоналом с целью предоставления исчерпывающей информации, необходимой для самостоятельного выполнения предложенных преподавателем задач, ознакомление с правилами техники безопасности при работе в лаборатории;
- самостоятельное выполнение заданий согласно обозначенной учебной программой тематики.

Обработка, обобщение полученных результатов лабораторной работы проводится обучающимися самостоятельно или под руководством преподавателя (в зависимости от степени сложности поставленных задач). В результате оформляется индивидуальный отчет. Подготовленная к сдаче на контроль и оценку работа сдается преподавателю. Форма отчетности может быть письменная, устная или две одновременно. Главным результатом в данном случае служит получение положительной оценки по каждой лабораторной работе/практическому занятию. Это является необходимым условием при проведении рубежного контроля и допуска к дифференцированному зачету. При получении неудовлетворительных результатов обучающийся имеет право в дополнительное время пересдать преподавателю работу до проведения промежуточной аттестации.

5.4 Информационно-технологическое обеспечение образовательного процесса по дисциплины (модуля)

5.4.1. Средства информационных технологий

1. Персональные компьютеры;
2. Средства доступа в Интернет;
3. Проектор.

5.4.2. Лицензионное и свободно распространяемое программное обеспечение, в том числе отечественного производства:

1. Операционная система: Astra Linux SE или Windows 7
2. Пакет офисных программ: LibreOffice

3. Справочная система Консультант+
4. Okular или Acrobat Reader DC
5. Ark или 7-zip
6. User Gate
7. TrueConf (client)

**Указывается актуальное программное обеспечение, необходимое для освоения дисциплины (модуля).*

5.4.3. Информационные справочные системы и профессиональные базы данных

№ №	Название электронного ресурса	Описание электронного ресурса	Используемый для работы адрес
1.	ЭБС «Университетская библиотека онлайн»	Электронная библиотека, обеспечивающая доступ высших и средних учебных заведений, публичных библиотек и корпоративных пользователей к наиболее востребованным материалам по всем отраслям знаний от ведущих российских издательств	http://biblioclub.ru/
2.	Научная электронная библиотека eLIBRARY.ru	Крупнейший российский информационно-аналитический портал в области науки, технологии, медицины и образования, содержащий рефераты и полные тексты более 34 млн научных публикаций и патентов	http://elibrary.ru/
3.	Образовательная платформа Юрайт	Электронно-библиотечная система для ВУЗов, ССУЗов, обеспечивающая доступ к учебникам, учебной и методической литературе по различным дисциплинам.	https://urait.ru/
4.	База данных "EastView"	Полнотекстовая база данных периодических изданий	https://dlib.eastview.com
5.	Электронная библиотека "Grebennikon"	Библиотека предоставляет доступ более чем к 30 журналам, выпускаемых Издательским домом "Гребенников".	https://grebennikon.ru/

5.5. Материально-техническое обеспечение образовательного процесса по дисциплине (модулю)

Для изучения дисциплины (модуля) используются:

Учебная аудитория для занятий лекционного типа оснащена специализированной мебелью (стол для преподавателя, парты, стулья, доска для написания мелом); техническими средствами обучения (видеопроекторное оборудование, средства звуковоспроизведения, экран и имеющие выход в сеть Интернет), а также (при наличии) демонстрационными печатными пособиями.

Учебная аудитория для занятий семинарского типа: оснащена специализированной мебелью (стол для преподавателя, парты, стулья, доска для написания мелом); техническими средствами обучения (видеопроекторное оборудование, средства звуковоспроизведения, экран и имеющие выход в сеть Интернет), а также демонстрационными печатными пособиями.

Помещения для самостоятельной работы обучающихся: оснащены специализированной мебелью (парты, стулья) техническими средствами обучения (персональные компьютеры с доступом в сеть Интернет и обеспечением доступа в электронно-информационную среду университета, программным обеспечением).

5.6. Образовательные технологии

При реализации дисциплины (модуля) применяются различные образовательные технологии, в том числе технологии электронного обучения.

Освоение дисциплины «Микроэкономика» предусматривает использование в учебном процессе активных и интерактивных форм проведения учебных занятий в форме деловых и ролевых игр, разбор конкретных ситуаций, кейс-стадии) в сочетании с внеаудиторной работой с целью формирования и развития **профессиональных** навыков обучающихся. При освоении дисциплины (модуля) предусмотрено применением электронного обучения и дистанционных образовательных технологий.

Учебные часы дисциплины (модуля) предусматривают классическую контактную работу преподавателя с обучающимся в аудитории и контактную работу посредством электронной информационно-образовательной среды в синхронном и асинхронном режиме (вне аудитории) посредством применения возможностей компьютерных технологий (электронная почта, электронный учебник, тестирование, вебинар, видеофильм, презентация, форум и др.).

В рамках дисциплины (модуля) предусмотрены встречи с руководителями и работниками организаций, деятельность которых связана с *направленностью/ специализацией* реализуемой основной профессиональной образовательной программы.

ЛИСТ РЕГИСТРАЦИИ ИЗМЕНЕНИЙ

№ п/п	Содержание изменения	Реквизиты документа об утверждении изменения	Дата введения изменения
1.	Утверждена и введена в действие решением Ученого совета факультета на основании Федерального государственного образовательного стандарта, утвержденного приказом Министерства науки и высшего образования Российской Федерации от 12.08.2020 г № 954	Протокол заседания Ученого совета факультета № 9 от «26» апреля 2023 года	01.09.2023
2.	*	Протокол заседания Ученого совета факультета № _____ от «_____» _____ 20____ года	__ . __ . ____
3.	*	Протокол заседания Ученого совета факультета № _____ от «_____» _____ 20____ года	__ . __ . ____
4.	*	Протокол заседания Ученого совета факультета № _____ от «_____» _____ 20____ года	__ . __ . ____
	*	Протокол заседания Ученого совета факультета № _____ от «_____» _____ 20____ года	__ . __ . ____



**МИНИСТЕРСТВО НАУКИ И ВЫСШЕГО ОБРАЗОВАНИЯ
РОССИЙСКОЙ ФЕДЕРАЦИИ**
**Филиал федерального государственного бюджетного
образовательного учреждения высшего образования
«РОССИЙСКИЙ ГОСУДАРСТВЕННЫЙ СОЦИАЛЬНЫЙ
УНИВЕРСИТЕТ» в г. Сочи Краснодарского края**



УТВЕРЖДАЮ
И.о. директора филиала РГСУ в
г. Сочи Краснодарского края
_____ З.А. Еремина
«18» августа 2023 г.

РАБОЧАЯ ПРОГРАММА ДИСЦИПЛИНЫ

МАКРОЭКОНОМИКА

Направление подготовки
«38.03.01 Экономика»

Направленность (профиль)
«Экономика и управление предприятием»

**ОБРАЗОВАТЕЛЬНАЯ ПРОГРАММА ВЫСШЕГО ОБРАЗОВАНИЯ - ПРОГРАММА
БАКАЛАВРИАТА**

Форма обучения
Очная, очно-заочная

Сочи, 2023

СОДЕРЖАНИЕ

РАЗДЕЛ 1. ПАСПОРТ РАБОЧЕЙ ПРОГРАММЫ ДИСЦИПЛИНЫ (МОДУЛЯ)	4
1.1 Цель и задачи дисциплины (модуля).....	4
1.2 Планируемые результаты обучения по дисциплине (модулю) в рамках планируемых результатов освоения основной профессиональной образовательной программы высшего образования – программы бакалавриата соотнесенные с установленными индикаторами достижения компетенций	4
РАЗДЕЛ 2. СТРУКТУРА И СОДЕРЖАНИЕ ДИСЦИПЛИНЫ (МОДУЛЯ)	6
2.1 Объем дисциплины (модуля), включая контактную работу обучающегося с педагогическими работниками и самостоятельную работу обучающегося	6
2.2. Учебно-тематический план дисциплины (модуля).....	7
2.3. Содержание дисциплины (модуля)	9
Задача № 4.2. Расчёт изменения скорости оборота денег	15
Задача № 5.1. Расчёт индекса инфляции	18
1. Банковская система и ее структура	21
2. КБ и их операции. Банковские резервы.	21
РАЗДЕЛ 3. УЧЕБНО-МЕТОДИЧЕСКОЕ ОБЕСПЕЧЕНИЕ САМОСТОЯТЕЛЬНОЙ РАБОТЫ ОБУЧАЮЩИХСЯ ПО ДИСЦИПЛИНЕ (МОДУЛЮ)	23
3.1. Виды самостоятельной работы обучающихся по дисциплине	23
3.2. Задания для самостоятельной работы	25
3.3. Методические указания к самостоятельной работе по дисциплине (модулю)	29
РАЗДЕЛ 4. ОЦЕНОЧНЫЕ МАТЕРИАЛЫ ПО ДИСЦИПЛИНЕ (МОДУЛЮ)	31
4.1. Форма промежуточной аттестации обучающегося по дисциплине (модулю)	31
4.2. Оценочные материалы, определяющие процедуры оценивания знаний, умений, навыков и (или) опыта деятельности, характеризующих этапы формирования компетенций.....	31
4.2.1. Организационные основы применения балльно-рейтинговой системы оценки успеваемости обучающихся по дисциплине (модулю).....	31
4.2.2. Проведение текущего контроля успеваемости обучающихся по дисциплине (модулю) в соответствии с балльно-рейтинговой системой оценки успеваемости обучающегося	31
4.2.3. Проведение промежуточной аттестации обучающихся по дисциплине (модулю) в соответствии с балльно-рейтинговой системой оценки успеваемости обучающегося.....	32
4.3. Перечень заданий для проведения текущей и промежуточной оценки знаний, умений, навыков и (или) опыта деятельности, характеризующих этапы формирования компетенций.....	34
4.3.1. Оценочные материалы для проведения текущей аттестации и рубежного контроля, обучающихся по дисциплине (модулю).....	34
4.3.2. Оценочные материалы для проведения промежуточной аттестации обучающихся по дисциплине (модулю)	39
РАЗДЕЛ 5. УСЛОВИЯ РЕАЛИЗАЦИИ ДИСЦИПЛИНЫ (МОДУЛЯ)	40
5.1. Перечень основной и дополнительной учебной литературы для освоения дисциплины (модуля) ..	40
5.1.1. Основная литература	40
5.1.2. Дополнительная литература	41
5.2 Перечень ресурсов информационно-коммуникационной сети «Интернет», необходимых для освоения дисциплины (модуля)	41
5.3 Методические указания для обучающихся по освоению дисциплины (модуля).....	42
5.4 Информационно-технологическое обеспечение образовательного процесса по дисциплины (модуля)	43
5.4.1. Средства информационных технологий	43
5.4.2. Лицензионное и свободно распространяемое программное обеспечение, в том числе отечественного производства:	43
5.4.3. Информационные справочные системы и профессиональные базы данных	43
5.5. Материально-техническое обеспечение образовательного процесса по дисциплине (модулю).....	44
5.6. Образовательные технологии	44
ЛИСТ РЕГИСТРАЦИИ ИЗМЕНЕНИЙ	45

Рабочая программа дисциплины (модуля) «Макроэкономика» разработана на основании федерального государственного образовательного стандарта высшего образования – *бакалавриата* по направлению подготовки 38.03.01 Экономика, утвержденного приказом Министерства науки и высшего образования Российской Федерации от 12.08.2020 г № 954, учебного плана по основной профессиональной образовательной программе высшего образования - программы *бакалавриата* по направлению подготовки 38.03.01 Экономика (далее – «ОПОП»).

Рабочая программа дисциплины (модуля) «Макроэкономика» разработана рабочей группой в составе: канд.экон.наук, доцента Егоровой Е.Н.

Рабочая программа дисциплины (модуля) обсуждена и утверждена на заседании факультета экономики и управления
(наименование факультета)

Протокол № 9 от « 26» апреля 2023 года

Декан факультета:
д-р эконом.наук, профессор



П.В.Солодуха

Рабочая программа дисциплины (модуля) рецензирована и рекомендована к утверждению:

Д.э.н., профессор кафедры управления инновациями МГИМО МИД России, д.э.н., профессор



А.А. Степанов

К.э.н., доцент экономического факультет РГСУ
к.э.н., доцент



Ю.Н. Локтионова,

РАЗДЕЛ 1. ПАСПОРТ РАБОЧЕЙ ПРОГРАММЫ ДИСЦИПЛИНЫ (МОДУЛЯ)

1.1 Цель и задачи дисциплины (модуля)

Цель дисциплины (модуля) заключается в получении обучающимися теоретических знаний о закономерностях функционирования экономики на макроуровне и условиях оптимизации деятельности рыночных экономических агентов, с последующим применением в профессиональной сфере в области финансов и экономики.

Задачи дисциплины (модуля):

1. Развить способность использовать основы экономических знаний в различных сферах деятельности;
2. Сформировать способность собрать и проанализировать исходные данные, необходимые для расчета экономических и социально-экономических показателей, характеризующих экономическую политику государства.
3. 3. Развить способность на основе типовых методик и действующей нормативно-правовой базы рассчитать экономические и социально-экономические показатели, характеризующие экономическую политику государственных институтов.
4. Приобрести навык использовать критерии социально-экономической эффективности анализа, интерпретации и совершенствования процессов, для решения организационно-управленческих и иных профессиональных задач;

1.2 Планируемые результаты обучения по дисциплине (модулю) в рамках планируемых результатов освоения основной профессиональной образовательной программы высшего образования – программы бакалавриата соотнесенные с установленными индикаторами достижения компетенций

Процесс освоения дисциплины (модуля) направлен на формирование у обучающихся следующих компетенций: УК-1, УК-10, ОПК-1, ОПК-3 в соответствии с учебным планом.

В результате освоения дисциплины (модуля) обучающийся должен демонстрировать следующие результаты:

Категория компетенций (при наличии)	Код компетенции Формулировка компетенции	Код и наименование индикатора достижения компетенции	Результаты обучения
Системное и критическое мышление	УК-1	<i>УК-1.1 Находит и критически оценивает информацию, необходимую для решения задачи. УК-1.2 Предлагает различные варианты решения задачи, оценивая их последствия на основе синтеза и критического анализа информации. УК-1.3 Выбирает оптимальный вариант решения задачи, аргументируя свой выбор.</i>	<i>Знать: методы анализа и сопоставления источников информации с точки зрения временных и пространственных условий их возникновения. Уметь: использовать логический анализ модели для поиска решения, генерирования новых идей и их оценки.</i>

			<i>Владеть (иметь опыт деятельности): современным и инструментам и и технологиями обработки информации</i>
Экономическая культура, в том числе финансовая грамотность	УК-10	<p><i>УК-10.1 Понимает базовые принципы функционирования экономики и экономического развития, цели формы участия государства в экономике.</i></p> <p><i>УК-10.2 Применяет методы личного экономического и финансового планирования для достижения текущих и долгосрочных финансовых целей.</i></p> <p><i>УК-10.3 Использует финансовые инструменты для управления личными финансами (личным бюджетом), контролирует собственные экономические и финансовые риски.</i></p>	<p><i>Знать: основные экономические категории и методы экономического планирования, составляющие основы экономических знаний.</i></p> <p><i>Уметь: использовать основы экономических знаний для решения в различных сферах деятельности</i></p>
	ОПК-1	<p><i>ОПК-1.1 Демонстрирует знание современных макроэкономических и микроэкономических концепций, моделей, ведущих школ и направлений развития макро- и микроэкономики/</i></p> <p><i>ОПК-1.2 Решает прикладные задачи на основе положений экономической теории.</i></p> <p><i>ОПК-1.3 Применяет знания экономической теории для решения типовых экономических задач</i></p>	<p><i>Знать: Основные принципы, показатели и механизмы оценки эффективности деятельности предприятия</i></p> <p><i>Уметь: Проводить анализ экономической эффективности субъектов микроэкономики для совершенствования бизнес-процессов</i></p>

	ОПК-3	<p><i>ОПК-3.1 Демонстрирует знания природы экономических процессов на макроуровне.</i></p> <p><i>ОПК-3.2 Анализирует мотивы и закономерности поведения экономических субъектов, ситуации на различных рынках, динамику уровня цен и объемов производства, предлагает решения для проблемных ситуаций на микроэкономическом уровне.</i></p> <p><i>ОПК-3.3 Анализирует показатели и факторы экономического роста, выявляет инструменты государственного регулирования и прогнозирования экономического роста.</i></p>	<p><i>Знать:</i> -институциональные методы анализа хозяйственной деятельности государства и предприятия.</p> <p><i>Уметь:</i> -применять институциональные методы анализа в ходе определения наиболее оптимальных управленческих решений;</p>
--	--------------	---	---

РАЗДЕЛ 2. СТРУКТУРА И СОДЕРЖАНИЕ ДИСЦИПЛИНЫ (МОДУЛЯ)

2.1 Объем дисциплины (модуля), включая контактную работу обучающегося с педагогическими работниками и самостоятельную работу обучающегося

Общая трудоемкость дисциплины 8 зачетных единиц.

Очная форма обучения

Вид учебной работы	Всего часов	Семестр
		4
Контактная работа обучающихся с педагогическими работниками (по видам учебных занятий) (всего):	146	146
Лекционные занятия	48	48
<i>из них: в форме практической подготовки</i>		
Практические занятия	96	96
<i>из них: в форме практической подготовки</i>		
Консультации	2	2
Самостоятельная работа обучающихся	124	124
Контроль промежуточной аттестации	18	18
Форма промежуточной аттестации	<i>Экзамен</i>	<i>Экзамен</i>

ОБЪЕМ ДИСЦИПЛИНЫ (МОДУЛЯ) В ЧАСАХ	288	288
--	------------	------------

Очно-заочная форма обучения

Вид учебной работы	Всего часов	Семестр
		4
Контактная работа обучающихся с педагогическими работниками (по видам учебных занятий) (всего):	98	98
Лекционные занятия	32	32
<i>из них: в форме практической подготовки</i>		
Практические занятия	64	64
<i>из них: в форме практической подготовки</i>		
Консультации	2	2
Самостоятельная работа обучающихся	172	172
Контроль промежуточной аттестации	18	18
Форма промежуточной аттестации	<i>Экзамен</i>	<i>Экзамен</i>
ОБЪЕМ ДИСЦИПЛИНЫ (МОДУЛЯ) В ЧАСАХ	288	288

2.2. Учебно-тематический план дисциплины (модуля)

Очной формы обучения

Раздел, тема	Виды учебной работы, академических часов							
	Всего	Самостоятельная работа	Контактная работа обучающихся с педагогическими работниками					
			Всего	Лекционные занятия	Семинарские/практические занятия	Лабораторные занятия	Консультации	
							Всего	Практическая подготовка
Раздел 1. Введение в макроэкономику	38	18	20	6	14	0		0
Раздел 2. Измерение результатов экономической деятельности	38	18	20	6	14	0		0

Раздел, тема	Виды учебной работы, академических часов							
	Всего	Самостоятельная работа	Контактная работа обучающихся с педагогическими работниками					
			Всего	Лекционные занятия	Семинарские/ практические занятия	Лабораторные занятия	Консультации	
							Всего	Практическая подготовка
Раздел 3. Макроэкономическое равновесие на товарном рынке	38	18	20	6	14	0		0
Раздел 4. Макроэкономическое равновесие на денежном рынке	38	18	20	6	14	0		0
Раздел 5. Макроэкономическая нестабильность и экономический рост	40	18	22	8	14	0		0
Раздел 6. Бюджетная налоговая политика государства	40	18	22	8	14	0		0
Раздел 7. Монетарная политика государства	38	16	22	8	12	0	2	0
Контроль промежуточной аттестации (час)	18							
Общий объем, часов	288	124	146	48	96	0	2	0
Форма промежуточной аттестации	Экзамен							

Очно-заочная форма обучения

Раздел, тема	Виды учебной работы, академических часов							
	Всего	Самостоятельная работа	Контактная работа обучающихся с педагогическими работниками					
			Всего	Лекционные занятия	Семинарские/практические занятия	Лабораторные занятия	Консультации	
							Всего	Практическая подготовка
Раздел 1. Введение в макроэкономику	38	24	14	4	10	0		0
Раздел 2. Измерение результатов экономической деятельности	38	24	14	4	10	0		0
Раздел 3. Макроэкономическое равновесие на товарном рынке	38	24	14	4	10	0		0
Раздел 4. Макроэкономическое равновесие на денежном рынке	38	24	14	4	10	0		0
Раздел 5. Макроэкономическая нестабильность и экономический рост	40	26	14	4	8	0		0
Раздел 6. Бюджетная налоговая политика государства	40	24	16	6	8	0		0
Раздел 7. Монетарная политика государства	38	22	16	6	8	0	2	0
Контроль промежуточной аттестации (час)	18							
Общий объем, часов	288	172	98	32	64	0	2	0
Форма промежуточной аттестации	Экзамен							

2.3. Содержание дисциплины (модуля)

РАЗДЕЛ 1. ВВЕДЕНИЕ В МАКРОЭКОНОМИКУ

Тема 1.1 Предмет и методологические принципы макроэкономики.

Цель: изучить основы и принципы функционирования экономики на макроуровне

Перечень изучаемых элементов содержания:

Особенности изучения макроэкономики как направления экономической теории. Методы научного исследования в макроэкономике, экономические законы и категории. Основные подходы к изучению макроэкономических закономерностей. Особенности современных подходов к изучению макроэкономики. Основные категории и понятия макроэкономического анализа. Важнейшие направления исследований макроэкономических тенденций развития общества.

Вопросы для самоподготовки:

1. Предмет макроэкономического анализа.
2. Методология макроэкономического исследования.
3. Сущность национальной экономики и ее структура.

Тема 1.2 Национальное общественное воспроизводство.

Цель: изучить основы и принципы функционирования экономики на макроуровне.

Перечень изучаемых элементов содержания:

Сущность, фазы и типы общественного воспроизводства. Национальная экономика как система. Ключевые элементы системы национальной экономики, природно-климатический, экономико-географический, геополитические, социокультурные и др. факторы формирования и развития национальной экономики.

Общественное воспроизводство как объект макроэкономического анализа. Кругооборот продукта, расходов и доходов. Производство и воспроизводство. Фазы и типы воспроизводства. Производство, распределения, обмен и потребление. Теория воспроизводства общественного капитала К. Маркса. Экстенсивный тип общественного воспроизводства. Отраслевая и секторальная структура национальной экономики. Межотраслевой баланс. Трехсекторная и четырехсекторная модель круговых потоков. Инъекции, изъятия. Резидентные и нерезидентные институциональные единицы, Основные макроэкономические тождества. Материальное и нематериальное производство. Типы, показатели, критерии расширенного воспроизводства. Типы интенсивного типа воспроизводства.

Вопросы для самоподготовки:

1. Сущность национальной экономики и ее структура.
2. Общественное воспроизводство.
3. Структура общественного воспроизводства.
4. Типы, критерии и показатели расширенного воспроизводства.
5. Современная структура общественного производства в РФ

ПРАКТИЧЕСКОЕ ЗАДАНИЕ К РАЗДЕЛУ 1

Форма практического задания: эссе

Примерные темы эссе к разделу 1:

1. Методология макроэкономического исследования.
2. Сущность национальной экономики и ее структура.
3. Современная структура общественного производства в РФ
4. Сущность национальной экономики и ее структура.
5. Общественное воспроизводство.
6. Структура общественного воспроизводства.
7. Типы, критерии и показатели расширенного воспроизводства.
8. Современная структура общественного производства в РФ

РУБЕЖНЫЙ КОНТРОЛЬ К РАЗДЕЛУ 1

форма рубежного контроля – опрос

РАЗДЕЛ 2. ИЗМЕРЕНИЕ РЕЗУЛЬТАТОВ ЭКОНОМИЧЕСКОЙ ДЕЯТЕЛЬНОСТИ

Тема 2.1 Система национальных счетов (СНС)

Цель: овладеть навыками статистического анализа функционирования экономики с использованием показателей СНС.

Перечень изучаемых элементов содержания:

Система национальных счетов: сущность и межотраслевой баланс народного хозяйства. Основные теоретико-методологические принципы построения СНС. Назначение, структура и функции СНС. Система баланса народного хозяйства. Хозяйствующие субъекты, учитываемые в СНС. Межотраслевой баланс народного хозяйства: сущность и назначение.

Макроэкономические показатели. Агрегированные переменные. Потоки и запасы. Конечный и промежуточный продукт. Валовой внутренний продукт (производство, распределение и потребление) (ВВП) и валовой национальный продукт (ВНП): методы исчисления. Валовой национальный доход (ВНД): новая редакция СНС. Чистый национальный и чистый внутренний продукт (ЧНП и ЧВП). Личный и личный располагаемый доход (ЛД и ЛРД). Взаимосвязь показателей в новой и старой редакции. Показатели запаса: национальное богатство: содержание, формы, состав, функции в процессе производства. Национальное богатство.

Сложности подсчета показателей дохода и продукта. Проблемы оценки благосостояния нации. Оценка благосостояния нации с помощью СНС. Качественные и количественные показатели. «Асимметрия вводимых факторов» и «аномалия продуктивности». «Чистое» экономическое благосостояние нации.

Вопросы для самоподготовки:

1. Теоретические принципы СНС.
2. Соотношение показателей в СНС.
3. Сложности подсчета показателей дохода и продукта. Проблемы оценки благосостояния нации.
4. Чистое общественное благосостояние.

Тема 2.2 ВВП и методы его исчисления. Теневая экономика.

Цель: овладеть навыками расчета ВВП и оценки теневого сектора экономики

Перечень изучаемых элементов содержания:

Номинальные и реальные величины. Индексация ВВП, устранение повторного счета, добавленная стоимость. Индекс потребительских цен, индекс производственных цен, дефлятор ВВП, Индекс Фишера.

Теневая экономика. Искажение реальных показателей экономической деятельности в условиях теневой экономики. Теневой сектор в условиях рыночной экономики. Показатели и методы подсчета теневого сектора. Структура и последствия роста теневого сектора. Государственная политика по снижению теневого сектора, методы регулирования и контроля. Основные требования к формированию формальных и неформальных институтов борьбы с теневой экономикой.

Вопросы для самоподготовки:

1. Способы измерения ВВП.
2. Номинальный и реальный ВВП. Индексы цен.
3. Теневой сектор в рыночной экономике.
4. Теневой сектор в рыночной экономике;

ПРАКТИЧЕСКОЕ ЗАДАНИЕ К РАЗДЕЛУ 2

Форма практического задания: практические расчётные задания

Примерные задания к разделу 2:

Задача №1: Пусть в некоторой стране потребление составляет половину совокупного выпуска, инвестиции равны 300, государственные закупки 200, экспорт равен 100, импорт равен 50. Чему равен ВВП в экономике?

Задача №2: Рассмотрим экономику некоторой страны. Компания, производящая рыбные консервы, выпустила 1500 банок, каждая стоимостью 1 у.е. Для этого фирма закупила 10 тонн металла по цене 15, а также 10 тонн рыбы по цене 5. Также 700 у.е. пошло на оплату труда. Найдите величину добавленной стоимости данной фирмы в у.е.

Задача №3: Пусть в некоторой стране в 2000 году было выпущено 3 автомобиля по цене 10 руб., 10 книг по цене 6 руб. и 15 яблок по цене 3 руб., а в 2001 году было выпущено 4 автомобиля по цене 12, 8 книг по цене 4 и 16 яблок по цене 3. Считая 2000 год базовым, найдите реальный ВВП 2001 года (в рублях).

Задача №4: Пусть в некоторой стране в 2000 году было выпущено 3 автомобиля по цене 10 руб., 10 книг по цене 6 руб. и 15 яблок по цене 3 руб., а в 2001 году было выпущено 4 автомобиля по цене 16, 8 книг по цене 4 и 16 яблок по цене 3. Считая 2000 год базовым, найдите инфляцию за 2001 год.

Задача №5: В 2013 году валовой внутренний продукт страны В был равен 28 трлн рублей, а валовой национальный продукт – 29 трлн рублей. Кроме того, известно, что в 2013 году граждане других стран заработали на территории страны В 3 трлн рублей. Сколько заработали граждане страны В за рубежом в 2013 году (в трлн рублей)

РУБЕЖНЫЙ КОНТРОЛЬ К РАЗДЕЛУ 2:

форма рубежного контроля – опрос.

РАЗДЕЛ 3 МАКРОЭКОНОМИЧЕСКОЕ РАВНОВЕСИЕ НА ТОВАРНОМ РЫНКЕ

Тема 3.1 Общее макроэкономическое равновесие: модель AD-AS

Цель: изучить условия равновесия экономической системы с возможностью его достижения в условиях применения стабилизационных программ.

Перечень изучаемых элементов содержания:

Совокупный спрос и определяющие его факторы. Понятие совокупного спроса. Структура, графическая интерпретация. Ценовые эффекты совокупного спроса: эффекты Пигу, Кейнса, Мандела-Флеминга. Совокупный спрос и уравнение Фишера. Неценовые факторы, влияющие на совокупный спрос: изменения в потребительских, инвестиционных, государственных расходах, расходах со стороны иностранного сектора, предложение денег. Модель AD.

Совокупное предложение. Эндогенные и экзогенные факторы совокупного предложения. Фактор времени при анализе совокупного предложения. Классическая концепция совокупного предложения: условия анализа, графический анализ. Взаимосвязь с рынком труда. Корреляция между показателями равновесного уровня выпуска и числом занятых. Неценовые детерминанты совокупного предложения в классической модели. Кейнсианская концепция совокупного предложения. Изначальные условия анализа. Современное понимание совокупного предложения и его графический анализ. Модель AS. Общие положения поведения номинальных и реальных величин краткосрочном и долгосрочном периодах.

Равновесие совокупного спроса и предложения, Модель AD-AS. Общее макроэкономическое равновесие. Краткосрочное и долгосрочное равновесие. Равновесие в модели AD-AS. Переход от кратко- к долгосрочному равновесию. Шоки спроса и предложения. Стабилизационная политика. Возможности анализа экономической ситуации и прогнозирования последствий с помощью модели AD-AS. Аккомодация. Эффект Храповика.

Вопросы для самоподготовки:

1. Совокупный спрос и факторы его определяющие.
2. Совокупное предложение: классическая и кейнсианская модели.
3. Макроэкономическое равновесие в модели совокупного спроса и совокупного предложения. Переход от краткосрочного к долгосрочному равновесию.
4. Шоки спроса и предложения. Стабилизационная политика.
5. Эффект Храповика.

6. Политика аккомодации в современных условиях;

Тема 3.2 Кейнсианская модель доходов и расходов

Цель: проанализировать основные факторы, влияющие на динамику потребления, сбережений, инвестиций для выявления причин отклонения экономик от состояния равновесия.

Перечень изучаемых элементов содержания:

Общая характеристика потребления. Личный располагаемый доход и конечное потребление. Модели потребления. Потребление и сбережение как функция дохода. Совокупное потребление уровень национальных сбережений. Средняя и предельная склонность к потреблению и сбережению. Предельная склонность к сбережению и ее динамика в современных условиях. Модели и функции потребления. Факторы, определяющие динамику потребления и сбережений. Теория многопериодного потребления. М. Фридман и теория потребления домохозяйств с постоянным доходом. Ф. Модильяни и модель жизненного цикла потребления и сбережения. Потребление, сбережения и ставка процента.

Сбережения и инвестиции (валовые и чистые). Сбережения бизнеса и домашних хозяйств. Условия и институты, обеспечивающие трансформацию сбережений домохозяйств и инвестиции. Валовые и чистые инвестиции. Инвестиции и процентная ставка. Инвестиции и норма ожидаемой прибыли. Функция инвестиций (автономных и стимулированных). Объективные и субъективные факторы инвестиций. Роль ожиданий в инвестиционном процессе. Основные факторы нестабильности инвестиций. Сбережения и инвестиции в кейнсианской модели равновесия дохода. Равновесие совокупного спроса и совокупного предложения и полная занятость ресурсов. Компоненты совокупного спроса и уровень планируемых расходов. Равенство сбережений и инвестиций. Несовпадение планов инвестиций и сбережений. Фактические и планируемые расходы. Запланированные и незапланированные инвестиции. ТМЗ. Крест Кейнса.

Мультипликатор автономных расходов и мультипликатор инвестиций. Рецессионный и инфляционный разрывы. Принцип акселерации. Взаимосвязи мультипликатора и акселератора в экономике. Парадокс бережливости. Инвестиционный климат и инвестиционный потенциал.

Вопросы для самоподготовки:

1. Общая характеристика потребления и сбережения. Средняя и предельная склонность к потреблению и сбережению. Инвестиции.
2. Равновесие совокупного спроса и совокупного предложения и полная занятость ресурсов. Компоненты совокупного спроса и уровень планируемых расходов
3. Фактические и планируемые расходы. Крест Кейнса.
4. Мультипликатор автономных расходов. Принцип акселерации.
5. Парадокс бережливости. Взаимосвязь модели AD-AS и Кейнсианского креста.
6. Инвестиции и их роль. Валовые и чистые инвестиции. Сбережения и инвестиции;

ПРАКТИЧЕСКОЕ ЗАДАНИЕ К РАЗДЕЛУ 3

Форма практического задания: практические расчётные задания

Примерные задания к разделу 3:

Задача № 3.1 Общее макроэкономическое равновесие: модель AD-AS

1) Заполните таблицу, предварительно сделав расчеты на основе данных (в ден. ед): потребительские расходы = $200 + 0,75$ располагаемого дохода, инвестиции = 200, экспорт = 125, импорт = 25, налоги = 200.

AS=Y	T	Yd	C	I	G	Xn	AD
1800							
2000							
2200							
2400							

2600							
------	--	--	--	--	--	--	--

AS – совокупный выпуск; T – налоги;

C – потребление; G - государственные расходы;

AD – совокупный спрос; Y - национальный доход;

Yd – располагаемый доход;

I - инвестиции; X_n - чистый экспорт.

2) При каком уровне дохода экономика достигнет макроэкономического равновесия?

3) Чему равен мультипликатор инвестиций?

4) При каком уровне дохода экономика достигнет нового равновесия, если объём инвестиций упадет до 150 млрд. ден. ед.?

Задача № 3.2 Кейнсианский крест

Рассмотрите открытую экономику, описываемую моделью Кейнсианского креста с паушальными налогами:

$$C = \bar{C} + cYD \quad I = \bar{I} \quad TA = \bar{TA} \quad G = \bar{G} \quad TR = \bar{TR} \quad NX = \bar{NX}$$

а) Если рост дохода на 500 ведет к увеличению сбережений на 100, чему равна предельная склонность к потреблению?

б) Если падение экспорта на 150 (при неизменном импорте) ведет к сокращению потребления на 300, то чему равен мультипликатор автономных расходов?

в) Если увеличение трансфертных платежей на 200 ведет к росту выпуска на 600, то какова величина предельной склонности к сбережению?

РУБЕЖНЫЙ КОНТРОЛЬ К РАЗДЕЛУ 3:

форма рубежного контроля – опрос

РАЗДЕЛ 4 МАКРОЭКОНОМИЧЕСКОЕ РАВНОВЕСИЕ НА ДЕНЕЖНОМ РЫНКЕ

Тема 4.1 Денежный рынок

Цель: Рассмотреть специфику функционирования денежного рынка и его производных.

Перечень изучаемых элементов содержания:

Сущность и функции денег. Количественная теория денег; классическая дихотомия, сеньораж. Теория кассовых остатков. Денежное обращение и уравнение обмена. Измерение денежной массы. Денежные агрегаты. Современные особенности денег и денежного обращения.

Спрос и предложение денег в современной экономике. Классическая школа политической экономии о спросе на деньги. Уравнение Фишера. «Нейтральность денег». Денежное обращение (М.Фридман.) Правило монетаристов. Реальный спрос на деньги. Реальные запасы денежных средств. Кембриджское уравнение. Спрос на деньги в кейнсианской модели. гистерезис; Теория предпочтения ликвидности. Операционный и спекулятивный спрос на деньги. Мотив предосторожности. Взаимосвязь курса облигации процента. Реальная ставка процента. Эффект Фишера. Модель Баумоля-Тобина. Портфельный подход. Сравнительный анализ кейнсианской и современной неоклассической теории денег. Равновесие на рынке денег. Механизм равновесия денежного рынка.

Общая характеристика рынка ценных бумаг. Структура фондового рынка, особенности становления и функционирования. Инфраструктура фондового рынка. Первичны и вторичный фондовые рынки. Государственные и корпоративные ценные бумаги. Тактические и стратегические цели инвестирования.

Вопросы для самоподготовки:

1. Модель Баумоля-Тобина;
2. Спрос и предложение денег в современной экономике.
3. Макроэкономическое равновесие на денежном рынке.
4. Общая характеристика рынка ценных бумаг.
5. Портфельный подход к анализу денежного спроса.

Тема 4.2 Модель IS-LM

Цель: изучить условия равновесия экономической системы на денежном и товарном рынках с возможностью его достижения в условиях применения стабилизационных программ. (ПК-11)

Перечень изучаемых элементов содержания:

Равновесие на товарном рынке. Основные переменные и уравнения модели. Вывод кривой. алгебраический вывод кривой IS. Внешние, внутренние переменные, эмпирические коэффициенты. Условия наклона кривой.

Макроэкономическое равновесие на денежном рынке. Модель LM. Основные переменные и уравнения модели. Вывод кривой. Алгебраический вывод кривой. Внешние, внутренние переменные, эмпирические коэффициенты. Конфигурация кривой. Кейнсианский, промежуточный, классический область кривой.

Товарные и денежные рынки: равновесие и механизм функционирования. Условия совместного равновесия. Макроэкономическое равновесие и реальная процентная ставка. Модель IS-LM (модель Хикса-Хансена). Взаимодействие рынка благ и денежного рынка. Внешние и внутренние переменные. Последствия сдвига линий. Процентная ставка и взаимосвязь элементов рыночной системы. Попадание экономики в ликвидную и инвестиционную «ловушки». Практическое применение модели IS-LM.

Вопросы для самоподготовки:

1. Равновесие на товарном рынке. Модель IS.
2. Равновесие на денежном рынке. Модель LM.
3. Модель IS-LM.
4. Ликвидная ловушка;
5. Инвестиционная ловушка.

ПРАКТИЧЕСКОЕ ЗАДАНИЕ К РАЗДЕЛУ 4

Форма практического задания: практические расчётные задания

Примерные задания к разделу 4:

Задача № 4.1. Модель IS-LM

Рассмотрите закрытую экономику с фиксированными ценами и зарплатами и безработицей (модель IS-LM). Какая политика необходима, чтобы увеличить выпуск, не меняя при этом ставку процента и сохраняя сбалансированным государственный бюджет?

Задача № 4.2. Расчёт изменения скорости оборота денег

В обороте находится 3,5 млн. товаров по цене 420 рублей за единицу. В среднем каждый рубль 3 раза использовался для приобретения товаров. При условии, что цена товара выросла на 200 рублей, а количество товаров и денег в обращении осталось неизменным, определите, как должна измениться скорость оборота денежных знаков.

Задача № 4.3. Построение линии IS

В экономике без участия государства и заграницы функции сбережений и инвестиций имели соответственно следующий вид: $S = 0,5y - 50$; $I = 175 - 25i$.

С появлением государства была введена постоянная ставка подоходного налога 10% и все собранные налога расходовались им на покупку благ. Функция сбережений тогда приобретает вид: $S = 0,5y^v - 50$.

Определить линию IS до и после появления государства: а) аналитически; б) графически.

РУБЕЖНЫЙ КОНТРОЛЬ К РАЗДЕЛУ 4:

форма рубежного контроля – опрос

РАЗДЕЛ 5 МАКРОЭКОНОМИЧЕСКАЯ НЕСТАБИЛЬНОСТЬ И ЭКОНОМИЧЕСКИЙ РОСТ

Тема 5.1 Теория экономического цикла

Цель: выявить факторы и последствия макроэкономической нестабильности и овладение навыками применения знаний по проведению стабилизационных программ на базе разработок основных экономических школ.

Перечень изучаемых элементов содержания:

Циклический характер экономической динамики. Понятие экономического цикла. Показатели экономического цикла: проциклические, контрциклические, ациклические; опережающие, запаздывающие, совпадающие. Характеристика цикла: фазы. Рецессия, подъем. Функции экономического кризиса.

Основные концепции экономических циклов. Кейнсианские теории циклов. Модель делового цикла Самуэльсона–Хикса. Неоклассические теории экономического цикла. Монетаристские теории экономического цикла. Политические шоки как источник импульсов для бизнес-циклов. Модель политических циклов Нордхауса. Модель асимметричности информации. Государственная антициклическая экономическая политика.

Виды экономических циклов. Краткосрочные и среднесрочные циклы. Технологические уклады и "длинные волны". Механизм экономического цикла. Классический бизнес цикл и его современные особенности. Взаимосвязь циклов: время протекания.

Вопросы для самоподготовки:

1. Экономический цикл и динамика основных макроэкономических показателей.
2. Фазы экономического цикла.
3. Основные концепции циклического развития экономики.
4. Виды экономических циклов.
5. Экономические теории циклов;
6. Особенности экономических циклов в современных условиях.

Тема 5.2 Инфляция и ее социально-экономические последствия.

Цель: проанализировать факторы и последствия инфляции .

Перечень изучаемых элементов содержания:

Инфляция: сущность, показатели механизм самовоспроизводства. Адаптивные и рациональные ожидания. Инфляция открыта и подавленная. Формы инфляции: спроса, издержек, структурная. Механизмы и условия развертывания инфляционной волны. Инфляционная спираль. Социально-экономические последствия инфляции. Ожидаемая и непредвиденная инфляция. Покупательная способность денег. Инфляционный налог. Номинальный и реальный доход. Сеньораж. Эффект «стоптанных башмаков», Эффект «меню», Издержки от инфляции на микро- и макроуровне. Эффект Оливера-Танзи. Монетарная и производственная теории инфляции. Инфляция как устойчивое макроэкономическое неравновесие в сторону роста совокупного спроса. Рост общего уровня цен и дефицит как формы проявления инфляции. Причинно-следственные связи современного инфляционного процесса. Факторы, причины, механизмы инфляции. Монетарные факторы инфляции. Немонетарные факторы инфляции.

Взаимосвязь инфляции и безработицы. Кривая Филлипса. Краткосрочный период. Уравнение кривой. Взаимосвязь кривой Филлипса и закона Оукена. Инфляционные ожидания и инфляционная инерция. Возможность анализа стимулирующей и ограничительной политики государства с помощью кривой. Эффективность стимулирующих мер в долгосрочном плане. Модель Р. Лукаса. Теория рациональных ожиданий и долгосрочная кривая Филлипса. Стагфляция.

Предпосылки антиинфляционной политики. Кратко- и долгосрочные меры борьбы с инфляцией. Правило монетаристов. Коэффициент потерь. Снижение инфляционных ожиданий. Политика цен и доходов. Инфляция и бюджетный дефицит. Тактические меры стимулирования совокупного предложения и сдерживания текущего спроса. методы антиинфляционной политики. «Шоковая терапия». Градуирование. Кейнсианская антиинфляционная программа. Монетарная программа. Стратегия обеспечения инфляционной безопасности. Особенности инфляционных процессов в России.

Вопросы для самоподготовки:

1. Сущность инфляция, ее показатели и виды.
2. Основные формы инфляции, и ее механизм.
3. Последствия и издержки инфляции.
4. Взаимосвязи инфляции и безработицы. Кривая Филипса.
5. Варианты антиинфляционной политики государства.
6. Особенности инфляции в РФ;
7. Причины и динамика инфляции в современных условиях.

Тема 5.3 Безработица

Цель: овладеть навыками применения знаний по проведению стабилизационных программ на базе разработок основных экономических школ.

Перечень изучаемых элементов содержания:

Основные понятия и категории населения: трудоспособное, нетрудоспособное население, рабочая сила, люди не входящие в численность рабочей силы, занятые и безработные. Их взаимосвязь и взаимообусловленность. Сущность безработицы и ее основные признаки. Показатели безработицы. Теории существования безработицы. Фрикционная, структурная и циклическая безработицы. Естественный уровень безработицы. Безработица в условиях полной занятости. Динамика показателя NAIRU. Безработица ожидания. Кривая Бевеиджа. Экономические и неэкономические последствия безработицы. Закон Оукена. Коэффициент чувствительности (коэффициент Оукена). Государственная политика борьбы с безработицей (Мальтузианская модель, модель Пигу, Кейнсианские программы, монетаристы). Особенности российской модели рынка труда. Модель Бланшара.

Вопросы для самоподготовки:

1. Понятие и показатели безработицы.
2. Причины и виды безработицы. Естественный уровень безработицы.
3. Последствия безработицы. Закон Оукена.
4. Государственная политика борьбы с безработицей.
5. Особенности безработицы в РФ;
6. Причины и динамика безработицы в современных условиях.

Тема 5.4. Экономический рост

Цель: определить сущность и структурные элементы экономического роста.

Перечень изучаемых элементов содержания:

Понятие, показатели и источники экономического роста. Диалектика экономического роста и развития. Современные концепции экономического развития. Экономический рост как функция общественного воспроизводства. Показатели экономического роста. «Правило 70». Эффект быстрого старта. Источники экономического роста: количество и качество населения, природных ресурсов, рост капиталовложений, технологический прогресс. Норма сбережений и устойчивые уровни капитала и дохода. Оптимизация накопления капитала. Методы расчета источников экономического роста. Экономический рост как функция трудозатрат и производительности. Эндогенные и экзогенные факторы роста выпуска. Факторы сдерживающие экономический рост. Теории экономического роста. Кейнсианская модель экономического роста. Харрода-Домара. Неоклассическая модель роста Р. Солоу. Производственная макроэкономическая функция и факторная модель роста. «Гарантированный» темп роста. «Естественный» темп роста. Равновесный уровень фондовооруженности. «Золотое правило накопления». Понятие о сбалансированном росте. Динамическое равновесие и его основные характеристики. Использование моделей экономического роста в решении аналитических плановых и прогнозных задач. Новое качество экономического роста. Значение экономического роста. Положительные и отрицательные последствия экономического роста. Государство и экономический рост.

Вопросы для самоподготовки:

1. Экономическое развитие и экономический рост. Современные концепции экономического развития.
2. Основные показатели и источники экономического роста. Новое качество роста.

3. Факторы сдерживающие экономический рост.
4. Современные теории и модели экономического роста.
5. Кейнсианская и неоклассические модели экономического роста.
6. Перспективы экономического роста в современной России.
7. Стратегическая роль государственного сектора и ВПК в создании условий для нового качества экономического роста.

ПРАКТИЧЕСКОЕ ЗАДАНИЕ К РАЗДЕЛУ 5

Форма практического задания: практические расчётные задания

Примерные задания к разделу 5:

Задача № 5.1. Расчёт индекса инфляции

Предположим, что производится и потребляется 3 вида благ. В таблице представлены количество (единицы) и цена за 1 единицу в ден.ед. каждого из них за 2 периода.

Рассчитайте индекс Ласпейреса, индекс Пааше и индекс Фишера (1980 – базисный период).

Годы	1980		1990	
	Цена	Кол-во	Цена	Кол-во
Благо А	8	10	15	6
Благо В	32	5	28	8
Благо С	900	2	700	4

Задача № 5.2. Факторы и показатели экономического роста

В таблице приведены данные о количестве труда и его производительности в течение трех лет:

Год	Количество труда (часы)	Производительность труда (ден.ед. в год)	Реальный объем ВВП (ден.ед.)
1	1000	100	100000
2	1000	105	105000
3	1100	105	115500

Определите:

- а) реальный объем ВВП в каждом году;
- б) на сколько процентов выросла производительность труда во втором году по сравнению с первым годом; на сколько процентов вследствие этого (количество труда на изменилось) увеличился реальный объем ВВП;
- в) на сколько процентов выросло количество труда в третьем году по сравнению со вторым годом; на сколько процентов вследствие этого увеличился ВВП (производительность труда не изменилась).

К каким факторам экономического роста относятся увеличение количество труда и рост его производительности?

Задача № 5.3. Определение темпов экономического роста и фазы экономического цикла

Экономика двух стран описана следующими макроэкономическими показателями:

Показатели:	Страна А	Страна В
Реальный ВВП 1993 г	2600 млрд. ден.ед.	2400 млрд. ден.ед.
Номинальный ВВП 1994г.	2800 млрд. ден.ед.	2250 млрд. ден.ед.
Дефлятор ВВП 1994 г	1,3	0,9

Определите темп экономического роста и фазу экономического цикла для каждой страны.

Задача № 5.4. Уровень безработицы в текущем году составляет 2%, а естественный уровень безработицы составляет 5%. Если потенциальный ВВП равен 100 трлн. руб., а коэффициент Оукена равен 2, чему, согласно формуле Оукена, равен фактический ВВП? Введите ответ в трлн. руб.

РУБЕЖНЫЙ КОНТРОЛЬ К РАЗДЕЛУ 5:

форма рубежного контроля – опрос

РАЗДЕЛ 6 . БЮДЖЕТНАЯ НАЛОГОВАЯ ПОЛИТИКА ГОСУДАРСТВА

Тема 6.1 Государственный бюджет. Государственный долг, способы управления государственным долгом.

Цель: проанализировать сущность категорий государственный бюджет и государственный долг.

Перечень изучаемых элементов содержания:

Сущность и роль финансов в современной экономике. Финансовая система и принципы ее построения. Централизованные и децентрализованные финансы. Характерные черты современных финансов. Роль государственных финансов. Функции финансовой системы. Различия национальных финансовых систем. Регулирование финансовой системы. Государственный бюджет. Концепции государственного бюджета.

Государственный бюджет. Функции государственного бюджета. Бюджетная система. Консолидированный бюджет. Структура доходов и расходов государственного бюджета. Функция доходов и расходов государственного бюджета. Бюджетный потенциал. Реальный бюджетный потенциал. Функции бюджетного потенциала. Основные бюджетные пропорции. Концепции государственного бюджета. Внутренняя бюджетная пропорциональность. Сальдо государственного бюджета. Дефицит, профицит, баланс бюджета. Концепция ежегодно сбалансированного бюджета. Концепция государственного бюджета, сбалансированного на циклической основе. Концепция «функциональных финансов». Бюджетный дефицит. Первичный бюджетный дефицит. Сложность количественной оценки бюджетного дефицита. Реальный и номинальный дефицит бюджета. Квазифискальная деятельность ЦБ. Скрытый дефицит государственного бюджета. Циклический и структурный дефициты. Способы покрытия бюджетного дефицита в краткосрочном и долгосрочном периодах. Оценка последствий. Эмиссия кредитных денег и выпуск государственных займов. Эффект Оливера-Танзи. Эффект «вытеснения» и эффект «вымывания» основного капитала. Теорема Сарджента-Уоллиса.

Определения и сущность государственного долга. Внешний и внутренний государственный долг. Причины образования и увеличения государственного долга. Абсолютные и относительные показатели государственного долга. Показатели запаса и показатели потока государственного долга. Поведение потребителей в условиях роста государственной задолженности: рикардианская и традиционная теория. Поведение инвестиционного спроса. Элиминирование эффекта вытеснения. Основные последствия большого внутреннего и внешнего долга. Управление государственным долгом. Механизм самовоспроизводства государственного долга. Прогнозирование динамики государственного долга. Методы управления и обслуживания государственного долга. Рефинансирование долга. Сеньораж. Механизм сокращения внешней задолженности. СВОП. Взаимосвязь внешнего и внутреннего долга.

Налогообложение и государственные расходы. Сущность, функции, виды налогов. Структура и эволюция налоговой системы. Оценка эффективности налоговой системы. Налоговое бремя. Принципы налогообложения. Пропорциональный налог, прямые, косвенные налоги, чистые налоги. Аккордный и подоходный налоги. Функция налогов. Средняя, предельная ставка налогов. Налогообложение и равновесный объем выпуска. Влияние налогов на совокупный спрос и совокупное предложение. Теория предложения. Кривая Лаффера. Налоговый мультипликатор.

Вопросы для самоподготовки:

1. Роль государства и его функции в экономике.

2. Измерение характера и степени участия государства в регулировании экономических процессов.
3. Классификация направлений экономической политики государства и характер их воздействия на экономику.
4. Дискуссионные вопросы стабилизационной политики.
5. Повышение роли государственного регулирования в переходной экономике.
6. Государственный бюджет: сущность, структура и функции.
7. Бюджетный дефицит: способы его финансирования и макроэкономические последствия.
8. Сущность и роль финансов в современной экономике. Финансовая система и принципы ее построения.
9. Государственный бюджет и бюджетная система России.

Тема 6.2 Бюджетно-налоговая политика государства

Цель: проанализировать сущность фискальной политики и рассмотреть роль государства в осуществлении финансовой политики.

Перечень изучаемых элементов содержания:

Сущность фискальной политики. Тактические и стратегические цели бюджетно-налоговой политики. Фискальная экспансия. Фискальная рестрикция. Дискреционная и автоматическая бюджетно-налоговая политика. Встроенные стабилизаторы. Проблемы дискреционной и автоматической фискальной политики. Инструменты фискальной политики. Сущность, структура, функции государственных расходов. Воздействие инструментов фискальной политики на совокупный спрос.

Правительственные закупки и социальные трансферты. Влияние государственных расходов на выпуск продукции. Мультипликатор государственных расходов в открытой и закрытой экономике. Налоговый мультипликатор. Мультипликатор сбалансированного бюджета. Влияние трансфертов на совокупный спрос. Мультипликатор трансфертных платежей

Вопросы для самоподготовки:

1. Цели и инструменты фискальной политики. Виды фискальной политики.
2. Воздействие инструментов фискальной политики на совокупный спрос.
3. Достоинства и основная критика фискальной политики.
4. Государственный бюджет как инструмент воздействия на общую экономическую конъюнктуру.

ПРАКТИЧЕСКОЕ ЗАДАНИЕ К РАЗДЕЛУ 6

Форма практического задания: практические расчётные задания

Примерные задания к разделу 6:

Задача № 6.1 Оценка показателей государственного долга

Экономика стран А и В описана следующими данными:

Показатели	Страна А	Страна В
1. Величина государственного долга на начало финансового года (в млн. дол.)	2000	2000
2. Номинальные государственные расходы (на конец финансового года) процентные платежи по обслуживанию долга (в млн.дол.)	200	200
3. Уровень цен (на начало года)	1,0	1,0
4. Годовой темп инфляции	0,0	0,1
5. номинальная ставка процента	0,03	0,13

6. Номинальные налоговые поступления в госбюджет (в млн.дол.)	260	260
---	-----	-----

Рассчитайте:

- а) каковы номинальные суммы процентных платежей по обслуживанию государственного долга в каждой стране?
- б) каковы официальные оценки бюджетных дефицитов в каждой из стран
- в) какова номинальная и реальная величина государственного долга в каждой из стран (на конец года)?

Задача № 6.2. Расчёт изменений государственных закупок и налогов

В экономике страны номинальный ВВП равен 2688 млрд. дол., а потенциальный – 3000 млрд. дол. За год темп инфляции составил 12%. Для стабилизации экономики правительство решает изменить государственные закупки и налоги так, чтобы разрыв в экономике на 2/3 был сокращён за счёт изменения величины государственных закупок и на 1/3 – за счёт изменения налогов.

Определить тип экономической политики и величину изменений, если известно, что предельная склонность к потреблению равна 0,8.

Задача № 6.3. Выбор правительственной политики для стабилизации экономики

В экономике страны фактический уровень безработицы составляет 5,5% , а естественный – 7%. Потенциальный ВВП равен 2000 млрд. дол., а разрыв ВВП – 4%. Какую политику должно проводить правительство для стабилизации экономики (рассмотреть все возможные инструменты), если известно, что предельная склонность к потреблению равна 0,8.

РУБЕЖНЫЙ КОНТРОЛЬ К РАЗДЕЛУ 6:

форма рубежного контроля – опрос

РАЗДЕЛ 7 МОНЕТАРНАЯ ПОЛИТИКА ГОСУДАРСТВА

Тема 7.1 Банковская система

Цель: освоить структурные принципы формирования банковской системы, особенностей функционирования ее уровней и умение использовать инструменты монетарной политики в условиях макроэкономической нестабильности.

Перечень изучаемых элементов содержания:

Банковская система и ее структура. Кредитная система. Сущность кредита и его основные свойства, функции и виды. Характеристика Центрального Банка (ЦБ). Правовой статус ЦБ и его структура. Функции Центрального банка. Баланс ЦБ. Активы, пассивы ЦБ и их структура.

Коммерческие банки их сущность и функции в рыночной экономике. Активные, пассивные и комиссионно-посреднические операции коммерческий банков (КБ). Платежеспособность КБ, ликвидность. Соотношение ликвидности и прибыльности КБ. Соотношение прибыльности и риска. Банковские резервы. Система полного резервирования. Система частичного резервирования. Норма резервирования. Норма обязательных резервов. Функции обязательных резервов. Свободные резервы банка. Избыточные резервы банка. Кредитный потенциал банка. Фактические резервы банка. Активы и пассивы КБ. Баланс КБ. Основное балансовое тождество КБ. Механизм создания денег системой КБ. Кредитная мультипликация. Кредитное расширение. Условия максимального увеличения предложения денег в экономике. Мультипликатор депозитного расширения. Кредитное сжатие. Изменение предложения денег. Денежная база. Денежный мультипликатор. Чистая банковская прибыль и норма банковской прибыли.

Вопросы для самоподготовки:

1. Банковская система и ее структура.
2. КБ и их операции. Банковские резервы.
3. Банковский мультипликатор и расширение денежного предложения.
4. Сущность кредита и его основные формы и функции.

5. Денежный мультипликатор;
6. Активы и пассивы центрального и коммерческого банков.

Тема 7.2 Кредитно-денежная политика государства

Цель: освоить структурные принципы формирования банковской системы, особенностей функционирования ее уровней и умение использовать инструменты монетарной политики в условиях макроэкономической нестабильности.

Перечень изучаемых элементов содержания:

Понятие, цели и инструменты денежно-кредитной политики. Структура целей, задач монетарной политики. Тактические и промежуточные цели. Цели краткосрочного регулирования денежного рынка. Кейнсианская денежная политика. Эффект Фишера. Долгосрочная денежная политика. Кредитно-денежная политика ЦБ. Инструменты монетарной политики. Кредит «дисконтного окна». РЕПО. Политика дорогих и дешевых денег. Жесткая и гибкая монетарная политика. Передаточный механизм кредитно-денежной политики. Преимущества и недостатки относительно фискальной политики. Возможности кредитно-денежной политики и влияние институциональной среды на эффективность ее проведения

Вопросы для самоподготовки:

1. Цели и инструменты кредитно-денежной политики.
2. Передаточный механизм кредитно-денежной политики.
3. Гибкая и твердая монетарная политика
4. Политика учетного окна
5. Политика дешевых и дорогих денег

ПРАКТИЧЕСКОЕ ЗАДАНИЕ К РАЗДЕЛУ 7

Форма практического задания: практические расчётные задания

Примерные задания к разделу 7:

Задача № 7.1. Кредитно-денежная политика

Рассмотрите экономику с функцией совокупного спроса

$$m_t - p_t = y_t,$$

где m, p, y - логарифмы денежной массы, уровня цен и выпуска соответственно.

Функция совокупного предложения имеет вид:

$$y_t = \beta(p_t - p_t^{exp}) + u_t$$

где u_t - случайный шок совокупного предложения с нулевым математическим ожиданием и u не зависит от m .

Денежная масса изменяется по следующему правилу:

$$m_t = \alpha m_{t-1} + \delta_t, \text{ причём } E\delta_t = 0.$$

Пусть население имеет рациональные ожидания.

- а) Почему в модели с рациональными ожиданиями важно специфицировать экономическую политику (заданную в данном случае, как правило изменения денежной массы)?
- б) Покажите, что систематическая (ожидаемая) кредитно-денежная политика (то есть политика, следующая определенному выше правилу изменения m) не будет оказывать влияния на равновесный выпуск в рассматриваемой модели.
- в) Предположим, что в течении нескольких лет правительство проводило кредитно-денежную политику в соответствии с вышеописанным правилом. Покажите, что в этом случае, если вы будете анализировать поведение y и m , то вы найдете, что m оказывает влияние на выпуск. В частности, если вы попытаетесь оценить следующее уравнение

$$y_t = \lambda_1 m_t + \lambda_2 m_{t-1},$$

то вы найдете, что коэффициенты λ положительны.

- г) Можете ли вы на основании того, что коэффициенты λ положительны заключить, что систематическая кредитно-денежная политика оказывает влияние на реальные переменные?

Задача № 7.2. Расчёт фактических резервов банка, объёма его кредитов банка и изменения денежной массы

Депозиты банка составляют 350 тыс. долл. Обязательные резервы банка 70 тыс. долл. Избыточные резервы банка – 30 тыс. долл. Каковы фактические резервы банка? Какой объём кредитов банк уже выдал? Как изменится денежная масса, если банк полностью использует свои кредитные возможности?

РУБЕЖНЫЙ КОНТРОЛЬ К РАЗДЕЛУ 7: форма рубежного контроля – опрос

РАЗДЕЛ 3. УЧЕБНО-МЕТОДИЧЕСКОЕ ОБЕСПЕЧЕНИЕ САМОСТОЯТЕЛЬНОЙ РАБОТЫ ОБУЧАЮЩИХСЯ ПО ДИСЦИПЛИНЕ (МОДУЛЮ)

3.1. Виды самостоятельной работы обучающихся по дисциплине

Очной формы обучения

Раздел, тема	Количество часов	Вид самостоятельной работы
Раздел 1. Введение в макроэкономику	18	Подготовка реферата
Раздел 2. Измерение результатов экономической деятельности	18	Подготовка реферата
Раздел 3. Макроэкономическое равновесие на товарном рынке	18	Подготовка реферата
Раздел 4. Макроэкономическое равновесие на денежном рынке	18	Подготовка реферата
Раздел 5. Макроэкономическая нестабильность и экономический рост	18	Подготовка реферата
Раздел 6. Бюджетная налоговая политика государства	18	Подготовка реферата

Раздел 7. Монетарная политика государства	16	Подготовка реферата
Общий объем по модулю/семестру, часов	124	
Общий объем по дисциплине (модулю), часов	124	

Очно-заочная форма обучения

Раздел, тема	Количество часов	Вид самостоятельной работы
Раздел 1. Введение в макроэкономику	24	Подготовка реферата
Раздел 2. Измерение результатов экономической деятельности	24	Подготовка реферата
Раздел 3. Макроэкономическое равновесие на товарном рынке	24	Подготовка реферата
Раздел 4. Макроэкономическое равновесие на денежном рынке	24	Подготовка реферата
Раздел 5. Макроэкономическая нестабильность и экономический рост	26	Подготовка реферата
Раздел 6. Бюджетная налоговая политика государства	24	Подготовка реферата
Раздел 7. Монетарная политика государства	22	Подготовка реферата

Общий объем по модулю/семестру, часов	172	
Общий объем по дисциплине (модулю), часов	172	

3.2. Задания для самостоятельной работы

Задания для самостоятельной работы к Разделу 1

Перечень тем рефератов к Разделу 1

1. Модель воспроизводства Ф. Кенэ.
2. Теория воспроизводства общественного капитала К. Маркса.
3. Концепция межотраслевого баланса В.В. Леонтьева.
4. Основные макроэкономические школы: разногласия и консенсус.

Литература для самостоятельного изучения к Разделу 1

1. Кульков, В. М. Макроэкономика : учебник и практикум для вузов / В. М. Кульков, И. М. Теняков. — 3-е изд., перераб. и доп. — Москва : Издательство Юрайт, 2023. — 324 с. — (Высшее образование). — ISBN 978-5-534-15781-9. — Текст : электронный // Образовательная платформа Юрайт [сайт]. — URL:

2. Корнейчук, Б. В. Макроэкономика. Продвинутый курс : учебник и практикум для вузов / Б. В. Корнейчук. — Москва : Издательство Юрайт, 2023. — 385 с. — (Высшее образование). — ISBN 978-5-534-02582-8. — Текст : электронный // Образовательная платформа Юрайт [сайт]. — URL: <https://urait.ru/bcode/512224> (дата обращения: 01.03.2023).

3. Макроэкономика : учебник для вузов / С. Ф. Серегина [и др.]; под редакцией С. Ф. Серegiной. — 4-е изд., испр. и доп. — Москва : Издательство Юрайт, 2023. — 477 с. — (Высшее образование). — ISBN 978-5-534-13156-7. — Текст : электронный // Образовательная платформа Юрайт [сайт]. — URL: <https://urait.ru/bcode/510575>

4. Вымятина, Ю. В. Макроэкономика : учебник для вузов / Ю. В. Вымятина, К. Ю. Борисов, М. А. Пахнин. — Москва : Издательство Юрайт, 2023. — 486 с. — (Высшее образование). — ISBN 978-5-534-16325-4. — Текст : электронный // Образовательная платформа Юрайт [сайт]. — URL: <https://urait.ru/bcode/530811>

Задания для самостоятельной работы к Разделу 2

Перечень тем рефератов к Разделу 2:

1. В чем смысл и каковы элементы макроэкономического кругооборота?
2. Что такое трансфертные платежи. Учитываются ли трансфертные платежи в ВВП?
3. В чем состоит разница конечного продукта и добавленных стоимостей?
4. В чем состоит единство и различия индексов цен Пааше и Ласпейреса?
5. Как определяется чистый экспорт?

6. По каким причинам образуются различия между ВВП и ВВП?
7. В чем заключается проблема макроэкономического равновесия?
8. В чем заключается сущность и значение модели В. Леонтьева «затраты – выпуск»?

Литература для самостоятельного изучения к Разделу 2

1. Кульков, В. М. Макроэкономика : учебник и практикум для вузов / В. М. Кульков, И. М. Теняков. — 3-е изд., перераб. и доп. — Москва : Издательство Юрайт, 2023. — 324 с. — (Высшее образование). — ISBN 978-5-534-15781-9. — Текст : электронный // Образовательная платформа Юрайт [сайт]. — URL:
10. 2. Корнейчук, Б. В. Макроэкономика. Продвинутый курс : учебник и практикум для вузов / Б. В. Корнейчук. — Москва : Издательство Юрайт, 2023. — 385 с. — (Высшее образование). — ISBN 978-5-534-02582-8. — Текст : электронный // Образовательная платформа Юрайт [сайт]. — URL: <https://urait.ru/bcode/512224> (дата обращения: 01.03.2023).
11. 3. Макроэкономика : учебник для вузов / С. Ф. Серегина [и др.] ; под редакцией С. Ф. Серegiной. — 4-е изд., испр. и доп. — Москва : Издательство Юрайт, 2023. — 477 с. — (Высшее образование). — ISBN 978-5-534-13156-7. — Текст : электронный // Образовательная платформа Юрайт [сайт]. — URL: <https://urait.ru/bcode/510575>
12. 4. Вымятина, Ю. В. Макроэкономика : учебник для вузов / Ю. В. Вымятина, К. Ю. Борисов, М. А. Пахнин. — Москва : Издательство Юрайт, 2023. — 486 с. — (Высшее образование). — ISBN 978-5-534-16325-4. — Текст : электронный // Образовательная платформа Юрайт [сайт]. — URL: <https://urait.ru/bcode/530811>

Задания для самостоятельной работы к Разделу 3

Перечень тем рефератов к Разделу 3:

1. Кейнсианская модель совокупных расходов и эффект мультипликатора.
2. Роль потребления и сбережений в рыночной экономике. Функция потребления. Мотивация и формы сбережений населения.
3. Мультиплицированное воздействие инвестиций на национальный доход. Роль инвестиций в экономической активности.
4. Принцип акселерации и его воздействие с мультипликатором.

Литература для самостоятельного изучения к Разделу 3

1. Кульков, В. М. Макроэкономика : учебник и практикум для вузов / В. М. Кульков, И. М. Теняков. — 3-е изд., перераб. и доп. — Москва : Издательство Юрайт, 2023. — 324 с. — (Высшее образование). — ISBN 978-5-534-15781-9. — Текст : электронный // Образовательная платформа Юрайт [сайт]. — URL:
2. 2. Корнейчук, Б. В. Макроэкономика. Продвинутый курс : учебник и практикум для вузов / Б. В. Корнейчук. — Москва : Издательство Юрайт, 2023. — 385 с. — (Высшее образование). — ISBN 978-5-534-02582-8. — Текст : электронный // Образовательная платформа Юрайт [сайт]. — URL: <https://urait.ru/bcode/512224> (дата обращения: 01.03.2023).
3. 3. Макроэкономика : учебник для вузов / С. Ф. Серегина [и др.] ; под редакцией С. Ф. Серegiной. — 4-е изд., испр. и доп. — Москва : Издательство Юрайт, 2023. —

- 477 с. — (Высшее образование). — ISBN 978-5-534-13156-7. — Текст : электронный // Образовательная платформа Юрайт [сайт]. — URL: <https://urait.ru/bcode/510575>
4. 4. Вымятина, Ю. В. Макроэкономика : учебник для вузов / Ю. В. Вымятина, К. Ю. Борисов, М. А. Пахнин. — Москва : Издательство Юрайт, 2023. — 486 с. — (Высшее образование). — ISBN 978-5-534-16325-4. — Текст : электронный // Образовательная платформа Юрайт [сайт]. — URL: <https://urait.ru/bcode/530811>

Задания для самостоятельной работы к Разделу 4

Перечень тем рефератов к Разделу 4:

1. Роль денег в современной экономике.
2. Типы денежных систем и их эволюция.
3. Денежные реформы в России.
4. Современное состояние денежной системы России.

Литература для самостоятельного изучения к Разделу 4

1. Кульков, В. М. Макроэкономика : учебник и практикум для вузов / В. М. Кульков, И. М. Теняков. — 3-е изд., перераб. и доп. — Москва : Издательство Юрайт, 2023. — 324 с. — (Высшее образование). — ISBN 978-5-534-15781-9. — Текст : электронный // Образовательная платформа Юрайт [сайт]. — URL:
2. 2. Корнейчук, Б. В. Макроэкономика. Продвинутый курс : учебник и практикум для вузов / Б. В. Корнейчук. — Москва : Издательство Юрайт, 2023. — 385 с. — (Высшее образование). — ISBN 978-5-534-02582-8. — Текст : электронный // Образовательная платформа Юрайт [сайт]. — URL: <https://urait.ru/bcode/512224> (дата обращения: 01.03.2023).
3. 3. Макроэкономика : учебник для вузов / С. Ф. Серегина [и др.] ; под редакцией С. Ф. Серегинной. — 4-е изд., испр. и доп. — Москва : Издательство Юрайт, 2023. — 477 с. — (Высшее образование). — ISBN 978-5-534-13156-7. — Текст : электронный // Образовательная платформа Юрайт [сайт]. — URL: <https://urait.ru/bcode/510575>
4. 4. Вымятина, Ю. В. Макроэкономика : учебник для вузов / Ю. В. Вымятина, К. Ю. Борисов, М. А. Пахнин. — Москва : Издательство Юрайт, 2023. — 486 с. — (Высшее образование). — ISBN 978-5-534-16325-4. — Текст : электронный // Образовательная платформа Юрайт [сайт]. — URL: <https://urait.ru/bcode/530811>

Задания для самостоятельной работы к Разделу 5

Перечень тем рефератов к Разделу 5:

1. Структура безработицы в современной российской экономике.
2. Структура занятости в современной российской экономике.
3. Воздействие профсоюзов на уровень занятости и безработицы в стране.
4. Антиинфляционная политика в современной России.
5. Гиперинфляция: причины и признаки (на исторических примерах).

Литература для самостоятельного изучения к Разделу 5

1. Кульков, В. М. Макроэкономика : учебник и практикум для вузов / В. М. Кульков, И. М. Теняков. — 3-е изд., перераб. и доп. — Москва : Издательство Юрайт, 2023. — 324 с. — (Высшее образование). — ISBN 978-5-534-15781-9. — Текст : электронный // Образовательная платформа Юрайт [сайт]. — URL:
2. 2. Корнейчук, Б. В. Макроэкономика. Продвинутый курс : учебник и практикум для вузов / Б. В. Корнейчук. — Москва : Издательство Юрайт, 2023. — 385 с. — (Высшее образование). — ISBN 978-5-534-02582-8. — Текст : электронный // Образовательная платформа Юрайт [сайт]. — URL: <https://urait.ru/bcode/512224> (дата обращения: 01.03.2023).
3. 3. Макроэкономика : учебник для вузов / С. Ф. Серегина [и др.] ; под редакцией С. Ф. Серegiной. — 4-е изд., испр. и доп. — Москва : Издательство Юрайт, 2023. — 477 с. — (Высшее образование). — ISBN 978-5-534-13156-7. — Текст : электронный // Образовательная платформа Юрайт [сайт]. — URL: <https://urait.ru/bcode/510575>
4. 4. Вымятнина, Ю. В. Макроэкономика : учебник для вузов / Ю. В. Вымятнина, К. Ю. Борисов, М. А. Пахнин. — Москва : Издательство Юрайт, 2023. — 486 с. — (Высшее образование). — ISBN 978-5-534-16325-4. — Текст : электронный // Образовательная платформа Юрайт [сайт]. — URL: <https://urait.ru/bcode/530811>

Задания для самостоятельной работы к Разделу 6

Перечень тем рефератов к Разделу 6:

1. Краткосрочные и долгосрочные цели бюджетно-налоговой политики. Фискальная экспансия и фискальная рестрикция.
2. Мультипликатор государственных расходов.
3. Эффект мультипликатора государственных расходов в открытой и закрытой экономике.
4. Налоговый мультипликатор. Мультипликатор сбалансированного бюджета.
3. Дискреционная и недискреционная фискальная политика. Дефицит и излишек бюджета.
4. Автоматические ("встроенные") стабилизаторы.
5. Циклический и структурный дефицит бюджета. Способы финансирования дефицита государственного бюджета.
6. Эффект Оливера-Танзи.
7. Увеличение налоговых поступлений. Кривая Лаффера.
8. Закон Вагнера в современных условиях.

Литература для самостоятельного изучения к Разделу 6

1. Кульков, В. М. Макроэкономика : учебник и практикум для вузов / В. М. Кульков, И. М. Теняков. — 3-е изд., перераб. и доп. — Москва : Издательство Юрайт, 2023. — 324 с. — (Высшее образование). — ISBN 978-5-534-15781-9. — Текст : электронный // Образовательная платформа Юрайт [сайт]. — URL:
2. 2. Корнейчук, Б. В. Макроэкономика. Продвинутый курс : учебник и практикум для вузов / Б. В. Корнейчук. — Москва : Издательство Юрайт, 2023. — 385 с. — (Высшее образование). — ISBN 978-5-534-02582-8. — Текст : электронный // Образовательная платформа Юрайт [сайт]. — URL: <https://urait.ru/bcode/512224> (дата обращения: 01.03.2023).
3. 3. Макроэкономика : учебник для вузов / С. Ф. Серегина [и др.] ; под редакцией С. Ф. Серegiной. — 4-е изд., испр. и доп. — Москва : Издательство Юрайт, 2023. —

- 477 с. — (Высшее образование). — ISBN 978-5-534-13156-7. — Текст : электронный // Образовательная платформа Юрайт [сайт]. — URL: <https://urait.ru/bcode/510575>
4. 4. Вымятнина, Ю. В. Макроэкономика : учебник для вузов / Ю. В. Вымятнина, К. Ю. Борисов, М. А. Пахнин. — Москва : Издательство Юрайт, 2023. — 486 с. — (Высшее образование). — ISBN 978-5-534-16325-4. — Текст : электронный // Образовательная платформа Юрайт [сайт]. — URL: <https://urait.ru/bcode/530811>

Задания для самостоятельной работы к Разделу 7

Перечень тем рефератов к Разделу 7:

1. Монетарная политика, как часть финансовой политики.
2. Цели и задачи монетарной политики.
3. Стабилизация экономики и монетарная политика.
4. Инструменты монетарной политики.
5. Роль Банка России в реализации монетарной политики.
6. Проблемы реализации монетарной политики Российской Федерации.

Литература для самостоятельного изучения к Разделу 7

1. Кульков, В. М. Макроэкономика : учебник и практикум для вузов / В. М. Кульков, И. М. Теняков. — 3-е изд., перераб. и доп. — Москва : Издательство Юрайт, 2023. — 324 с. — (Высшее образование). — ISBN 978-5-534-15781-9. — Текст : электронный // Образовательная платформа Юрайт [сайт]. — URL: <https://urait.ru/bcode/510575>
2. Корнейчук, Б. В. Макроэкономика. Продвинутый курс : учебник и практикум для вузов / Б. В. Корнейчук. — Москва : Издательство Юрайт, 2023. — 385 с. — (Высшее образование). — ISBN 978-5-534-02582-8. — Текст : электронный // Образовательная платформа Юрайт [сайт]. — URL: <https://urait.ru/bcode/512224> (дата обращения: 01.03.2023).
3. Макроэкономика : учебник для вузов / С. Ф. Серегина [и др.] ; под редакцией С. Ф. Серegiной. — 4-е изд., испр. и доп. — Москва : Издательство Юрайт, 2023. — 477 с. — (Высшее образование). — ISBN 978-5-534-13156-7. — Текст : электронный // Образовательная платформа Юрайт [сайт]. — URL: <https://urait.ru/bcode/510575>
4. Вымятнина, Ю. В. Макроэкономика : учебник для вузов / Ю. В. Вымятнина, К. Ю. Борисов, М. А. Пахнин. — Москва : Издательство Юрайт, 2023. — 486 с. — (Высшее образование). — ISBN 978-5-534-16325-4. — Текст : электронный // Образовательная платформа Юрайт [сайт]. — URL: <https://urait.ru/bcode/530811>

3.3. Методические указания к самостоятельной работе по дисциплине (модулю)

Освоение слушателями программы предполагает изучение материалов дисциплин (модулей) в ходе самостоятельной работы.

Для успешного освоения дисциплины (модуля) и достижения поставленных целей необходимо внимательно ознакомиться с рабочей программой дисциплины (модуля), доступной в электронной информационно-образовательной среде РГСУ.

Следует обратить внимание на списки основной и дополнительной литературы, на предлагаемые преподавателем ресурсы информационно-телекоммуникационной сети Интернет. Эта информация необходима для самостоятельной работы обучающегося.

Для более углубленного изучения темы задания для самостоятельной работы рекомендуется выполнять параллельно с изучением данной темы. При выполнении заданий по возможности используйте наглядное представление материала.

Самостоятельная работа включает разнообразный комплекс видов и форм работы обучающихся.

Написание реферата (доклада).

Требования к структуре реферата (доклада):

Работа должна содержать систематизацию и краткое изложение материала из не менее 5-и литературных источников (монографий, научных статей и докладов) по выбранной теме.

Основные требования к оформлению:

Структура доклада (реферата): 1) титульный лист; 2) содержание (в нем последовательно указываются названия пунктов доклада (реферата), указываются страницы, с которых начинается каждый пункт); 3) введение (формулируется суть исследуемой проблемы, обосновывается выбор темы, определяются ее значимость и актуальность, указываются цель и задачи доклада (реферата), дается характеристика используемой литературы); 4) основная часть (каждый раздел ее доказательно раскрывает исследуемый вопрос); 5) выводы и заключение (подводятся итоги или делается обобщенный вывод по теме доклада (реферата)); 6) литература.

Доклад (реферат) оформляется на одной стороне листа белой бумаги формата А4 (210x297 мм). Интервал межстрочный - полуторный. Цвет шрифта - черный. Гарнитура шрифта основного текста - «Times New Roman» или аналогичная. Кегль (размер) от 12 до 14 пунктов. Размеры полей страницы (не менее): правое 10 мм, верхнее – 15 мм, нижнее – 20 мм, левое - 25 мм. Формат абзаца: полное выравнивание («по ширине»). Отступ красной строки одинаковый по всему тексту – 15 мм. Страницы должны быть пронумерованы с учётом титульного листа (на титульном листе номер страницы не ставится). В работах используются цитаты, статистические материалы. Эти данные оформляются в виде сносок (ссылок и примечаний). Внутритекстовые, подстрочные и затекстовые библиографические ссылки должны оформляться в соответствии с ГОСТ Р 7.0.5-2008 «Библиографическая ссылка». Общие требования и правила составления».

Реферат (доклад) сдается в бумажном и электронном виде (10 - 20 печатных страниц).

При проверке реферата (доклада) на антиплагиат - www.antiplagiat.ru - (более 50% заимствований) работа не принимается.

Выполнение тестовых заданий.

Тестовые задания содержат вопросы и 3-4 варианта ответа по базовым положениям изучаемой темы, составлены с расчетом на знания, полученные слушателями в процессе изучения темы.

Тестовые задания выполняются в письменной или электронной форме и сдаются преподавателю, ведущему дисциплину (модуль).

Написание эссе.

Эссе - вид самостоятельной исследовательской работы обучающихся, с целью углубления и закрепления теоретических знаний и освоения практических навыков. Цель эссе состоит в развитии самостоятельного творческого мышления и письменного изложения собственных мыслей. При написании эссе слушатель должен представить развернутый письменный ответ на теоретический или практический актуальный вопрос, объявленный преподавателем в аудитории непосредственно перед ее написанием. В процессе написания эссе разрешается пользоваться нормативно-правовыми актами, конспектом лекций (в печатном виде). Использование интернет-ресурсов не допускается. Темы эссе преподаватель предлагает из числа тех, которые слушатели уже рассматривали на лекциях или семинарских занятиях, исходя из содержания заданий в составе

оценочных средств. По решению преподавателя, в качестве темы эссе может быть выбрана одна или несколько тем, которые могут быть распределены между слушателями по желанию.

Эссе проводится письменно, по объему не более 3-х печатных листов.

Требования к оформлению эссе:

Эссе выполняется на компьютере (гарнитура Times New Roman, шрифт 14) через 1,5 интервала с полями: верхнее, нижнее – 2; правое – 3; левое – 1,5. Отступ первой строки абзаца – 1,25. Сноски – постраничные. Таблицы и рисунки встраиваются в текст работы. При этом обязательный заголовок таблицы надо размещать над табличным полем, а рисунки сопровождать подрисуночными подписями. При включении в эссе нескольких таблиц и/или рисунков их нумерация обязательна. Обязательна и нумерация страниц. Их целесообразно проставлять внизу страницы – по середине или в правом углу. Номер страницы не ставится на титульном листе, но в общее число страниц он включается. Объем эссе, без учета приложений, не должен превышать 5 страниц. Значительное превышение установленного объема является недостатком работы и указывает на то, что слушатель не сумел отобрать и переработать необходимый материал.

Работа должна содержать собственные умозаключения по сути поставленной проблемы, включать самостоятельно проведенный анализ по сути этой проблемы, выводы, обобщающие авторскую позицию по поставленной проблеме.

РАЗДЕЛ 4. ОЦЕНОЧНЫЕ МАТЕРИАЛЫ ПО ДИСЦИПЛИНЕ (МОДУЛЮ)

4.1. Форма промежуточной аттестации обучающегося по дисциплине (модулю)

Контрольным мероприятием промежуточной аттестации обучающихся по дисциплине (модулю) является экзамен, который проводится в устной форме.

4.2. Оценочные материалы, определяющие процедуры оценивания знаний, умений, навыков и (или) опыта деятельности, характеризующих этапы формирования компетенций

4.2.1. Организационные основы применения балльно-рейтинговой системы оценки успеваемости обучающихся по дисциплине (модулю)

Оценка качества освоения обучающимися дисциплины (модуля) реализуется в формате балльно-рейтинговой системы оценки успеваемости обучающихся (БРСО).

БРСО в ходе текущего контроля успеваемости и промежуточной аттестации осуществляется по 100-балльной шкале.

Академический рейтинг обучающегося по дисциплине (модулю) складывается из результатов:

- текущего контроля успеваемости (максимальный текущий рейтинг обучающегося 80 рейтинговых баллов;
- промежуточной аттестации (максимальный рубежный рейтинг обучающегося 20 рейтинговых баллов.

Условия оценки освоения обучающимся дисциплины (модуля) в формате БРСО доводятся преподавателем до сведения обучающихся на первом учебном занятии, а также размещены в свободном доступе в электронной информационно-образовательной среде Университета.

4.2.2. Проведение текущего контроля успеваемости обучающихся по дисциплине (модулю) в соответствии с балльно-рейтинговой системой оценки успеваемости обучающегося

В течение учебного семестра до промежуточной аттестации на основании утвержденной рабочей программы дисциплины (модуля) формируется текущий рейтинг обучающегося. Текущий рейтинг обучающегося складывается как сумма рейтинговых баллов, полученных им в течение учебного семестра по всем видам учебных занятий по дисциплине (модулю).

В процессе текущего контроля оцениваются следующие действия обучающегося, направленные на освоение компетенций в рамках изучения учебной дисциплины:

– академическая активность (посещаемость учебных занятий, самостоятельное изучение содержания учебной дисциплины в электронной информационно-образовательной среде, соблюдение сроков сдачи практических заданий и текущих контрольных мероприятий и др.);

– выполнение и сдача текущих и итогового практических заданий (эссе, рефераты, творческие задания, кейс-задания, лабораторные работы, расчетные задания и др., активное участие в групповых интерактивных занятиях (дискуссии, WiKi-проекты и др.), защита проектов и др.);

– прохождение рубежей текущего контроля, включая соблюдение графика их прохождения в электронной информационно-образовательной среде.

Для планирования расчета текущего рейтинга обучающегося используются следующие пропорции:

Вид учебного действия	Максимальная рейтинговая оценка, баллов
академическая активность	10
практические задания	40
<i>из них: текущие практические задания</i>	20
<i>итоговое практическое задание</i>	20
рубежи текущего контроля	30
ИТОГО:	80

В течение учебного семестра по дисциплине (модулю) обучающимся должен быть накоплен текущий рейтинг не менее 52 рейтинговых баллов (65% от максимального значения текущего рейтинга).

Необходимыми условиями допуска обучающегося к промежуточной аттестации по дисциплине являются положительное прохождение обучающимся не менее 65% рубежей текущего контроля с накоплением не менее 65% максимального рейтингового балла за каждый рубеж текущего контроля и положительное выполнение итогового практического задания с накоплением не менее 65% максимального рейтингового балла, установленного за итоговое практическое задание.

Невыполнение вышеуказанных условий является текущей академической задолженностью, которая должна быть ликвидирована обучающимся до контрольного мероприятия промежуточной аттестации.

Сведения о наличии у обучающихся текущей академической задолженности, сроках и порядке добора рейтинговых баллов для её ликвидации доводятся до обучающихся педагогическим работником.

В случае неликвидации текущей академической задолженности, педагогический работник обязан во время контрольного мероприятия промежуточной аттестации поставить обучающемуся 0 рейтинговых баллов. В этом случае ликвидация текущей академической задолженности возможна в периоды проведения повторной промежуточной аттестации.

4.2.3. Проведение промежуточной аттестации обучающихся по дисциплине (модулю) в соответствии с балльно-рейтинговой системой оценки успеваемости обучающегося

Промежуточная аттестация по дисциплине (модулю) проводится в соответствии с Положением о промежуточной аттестации обучающихся по основным профессиональным образовательным программам в Российском государственном социальном университете и Положением о балльно-рейтинговой системе оценки успеваемости обучающихся по основным профессиональным образовательным программам в Российском государственном социальном университете в действующей редакции.

На промежуточную аттестацию отводится 20 рейтинговых баллов.

Ответы обучающегося на контрольном мероприятии промежуточной аттестации оцениваются педагогическим работником по 20 - балльной шкале, а итоговая оценка по дисциплине (модулю) выставляется по пятибалльной системе для дифференцированного зачета.

Критерии выставления оценки определяются Положением о балльно-рейтинговой системе оценки успеваемости обучающихся по основным профессиональным образовательным программам высшего образования - программам бакалавриата, программам специалитета, программам магистратуры в Российском государственном социальном университете.

В процессе определения рубежного рейтинга обучающегося используется следующая шкала:

Рубежный рейтинг	Критерии оценки освоения обучающимся учебной дисциплины в ходе контрольных мероприятий промежуточной аттестации
19-20 рейтинговых баллов	обучающийся глубоко и прочно усвоил программный материал, исчерпывающе, последовательно, грамотно и логически стройно его излагает, тесно увязывает с задачами и будущей деятельностью, не затрудняется с ответом при видоизменении задания, свободно справляется с задачами и практическими заданиями, правильно обосновывает принятые решения, умеет самостоятельно обобщать и излагать материал, не допуская ошибок
16-18 рейтинговых баллов	обучающийся твердо знает программный материал, грамотно и по существу излагает его, не допуская существенных неточностей в ответе на вопрос, может правильно применять теоретические положения и владеет необходимыми умениями и навыками при выполнении практических заданий
13-15 рейтинговых баллов	обучающийся освоил основной материал, но не знает отдельных деталей, допускает неточности, недостаточно правильные формулировки, нарушает последовательность в изложении программного материала и испытывает затруднения в выполнении практических заданий
1-12 рейтинговых баллов	обучающийся не знает значительной части программного материала, допускает существенные ошибки, с большими затруднениями выполняет практические задания
0 рейтинговых баллов	не аттестован

4.3. Перечень заданий для проведения текущей и промежуточной оценки знаний, умений, навыков и (или) опыта деятельности, характеризующих этапы формирования компетенций

4.3.1. Оценочные материалы для проведения текущей аттестации и рубежного контроля, обучающихся по дисциплине (модулю)

Перечень вопросов рубежного контроля и текущей аттестации

Раздел - 1 «Введение в макроэкономику»

Форма рубежного контроля – опрос

Вопросы/задания рубежного контроля

Код контролируемой компетенции: УК-1, УК-10, ОПК-1, ОПК-3

1. Основные субъекты макроанализа и взаимосвязь между ними.
2. Макроэкономические цели государства.
3. Роль моделей в макроэкономике. Модель круговых потоков.
4. Общественное воспроизводство и макроэкономика.

Раздел - 2 «Измерение результатов экономической деятельности»

Форма рубежного контроля – опрос

Вопросы/задания рубежного контроля

Код контролируемой компетенции: УК-1, УК-10, ОПК-1, ОПК-3

1. Национальная экономика и ее структурные элементы.
2. Реальный и денежный сектора экономики. Резидентные и нерезидентные сектора экономики.
3. Кругооборот доходов и расходов в национальном хозяйстве.
4. Макроэкономические процессы и система макроэкономических показателей.
5. Валовой внутренний продукт (ВВП) как основной макроэкономический показатель и методы его расчета. Проблема двойного счета.
6. Валовой национальный продукт. Его отличия от валового внутреннего продукта
7. Национальный доход (НД). Чистый национальный продукт. Личный доход. Располагаемый доход.
8. Дефлятор ВВП: сущность, метод расчета

9. Индекс потребительских цен. Индекс Ласпейреса. Индекс Пааше. Индекс Фишера.
10. Валовые частные инвестиции.

Раздел - 3 «Макроэкономическое равновесие на товарном рынке»

Форма рубежного контроля – опрос

Вопросы/задания рубежного контроля

Код контролируемой компетенции: УК-1, УК-10, ОПК-1, ОПК-3

1. Основное макроэкономическое тождество.
2. Национальное богатство: содержание и структура. Методы оценки ненаблюдаемой экономики.
3. Провалы рынка и необходимость государственного регулирования: возможности и пределы.
4. Государство и экономика: основы взаимодействия.
5. Теория общественного выбора: взаимоотношения бизнеса и государства как противоречивая система сотрудничества и антагонизма.
6. Общественное благо. Провалы государства.
7. Государственное регулирование экономики: основные инструменты.
8. Влияние информационных и телекоммуникационных технологий на роль государства из экономики.
9. Важнейшие тенденции в развитии взаимоотношений государства и бизнеса. Государственно-частное партнерство.
10. Рынок благ (товарный рынок).
11. Модель AD-AS: кейнсианский и классический подходы.
12. Потребление и сбережения в масштабах национальной экономики: кейнсианский анализ.
13. Инвестиции и сбережения: проблема равновесия.

Раздел - 4 «Макроэкономическое равновесие на денежном рынке»

Форма рубежного контроля – опрос

Вопросы/задания рубежного контроля

Код контролируемой компетенции: УК-1, УК-10, ОПК-1, ОПК-3

Модель IS. Денежный рынок. Ликвидность и деньги. Модель LM.

1. Равновесие товарного и денежного рынков. Модель IS-LM.
2. Эволюционная макроэкономическая теория.
3. Цикличность рыночной экономики.

4. Содержание и общие черты экономического цикла. Выделение трендов и циклов. Бизнес - цикл. Фазы цикла.
5. Динамика экономических показателей, эффектмультипликатораакселератора.
6. Экономические кризисы: сущность и виды.
7. Структурные кризисы. Антикризисное регулирование. Длинные волны экономического развития.
8. Государственное антициклическое регулирование. Стабилизационная политика.

Раздел - 5 «Макроэкономическая нестабильность и экономический рост»

Форма рубежного контроля – опрос

Вопросы/задания рубежного контроля

Код контролируемой компетенции: УК-1, УК-10, ОПК-1, ОПК-3

1. Накопление капитала и безработица.
2. Безработица: сущность, причины, виды, оценка, показатели, последствия.
3. Информационная технология и занятость. Закон Оукена.
4. Институциональные модели рынка труда.
5. Процесс стабилизации рынка труда.
6. Институциональные аспекты заработной платы и безработицы.
7. Инфляция: сущность, формы, виды, типы, показатели измерения. Причины возникновения инфляции.
8. Инфляция спроса и инфляция издержек.
9. Инфляция и номинальные цены.
10. Монетарные и немонетарные концепции инфляции.
11. Инфляция и безработица. Кривая Филлипса.
12. Антиинфляционная политика государства.

Раздел -6 «Бюджетная налоговая политика государства»

Форма рубежного контроля – опрос

Вопросы/задания рубежного контроля

Код контролируемой компетенции: УК-1, УК-10, ОПК-1, ОПК-3

1. Доходы и расходы государства.
2. Государственный бюджет и его структура (Бюджетный федерализм).
3. Бюджеты центральных, региональных и местных органов власти.

4. Налоги и их виды. Принципы и формы налогообложения. Функции налогов. Кривая Лаффера.
5. Бюджетные дефициты и профициты. Государственный долг и его экономические последствия.
6. Фискальная политика: типы и виды. Встроенные стабилизаторы. Дискреционная и недискреционная (автоматическая) налогово-бюджетная политика. Расширительная и ограничительная фискальная политика.
7. Мультипликатор сбалансированного бюджета.
8. Дефолт: понятие, причины, следствия
9. Рефинансирование государственного долга.
10. Бюджетная система и бюджетное устройство в Российской Федерации.

Раздел - 7 «Монетарная политика государства»

Форма рубежного контроля – опрос

Вопросы/задания рубежного контроля

Код контролируемой компетенции: УК-1, УК-10, ОПК-1, ОПК-3

1. Экономический рост: модели, причины, черты, источники, способы измерения.
2. Типы и факторы экономического роста.
3. Производственная функция и экономический рост.
4. Материализованный и нематериализованный технический прогресс. Инвестиции в человеческий капитал.
5. Производственная функция (Кобба-Дугласа, Леонтьева).
6. Модель роста Солоу.
7. Модель и парадокс Домара.
8. Модель Харрода.
9. Гарантированный темп роста. Естественный темп роста.
10. Инвестиционные товары.
11. Реальный ВВП на душу населения.
12. Кривая производственных возможностей. Виды макроэкономической политики, способствующие экономическому росту.
13. Активная и пассивная макроэкономическая политика в альтернативных моделях общего экономического равновесия.
14. Теория рациональных ожиданий.
15. Новая классическая макроэкономика.
16. Теория реального экономического цикла.
17. Новая кейнсианская теория.
18. Рыночный механизм формирования доходов и социальная политика государства.

19. Проблема справедливого распределения в смешанной экономике.
20. Доходы населения и источники их формирования. Личные располагаемые доходы. Неравенство доходов.
21. Кривая Лоренца. Коэффициент Джини. Государственная политика перераспределения доходов.
22. Дилемма эффективности и справедливости. Государство благосостояния.
23. Функциональное и персональное распределение доходов. Децильный коэффициент.
24. Располагаемый личный доход. Трансферты. Негативный подоходный налог.

4.3.2. Оценочные материалы для проведения промежуточной аттестации обучающихся по дисциплине (модулю)

Примерные вопросы для проведения промежуточной аттестации обучающихся по учебной дисциплине

Код контролируемой компетенции: УК-1, УК-10, ОПК-1, ОПК-3

Теоретический блок вопросов:

1. Основные субъекты макроанализа и взаимосвязь между ними.
2. Макроэкономические цели государства.
3. Роль моделей в макроэкономике. Модель круговых потоков.
4. Общественное воспроизводство и макроэкономика.
5. Отраслевая структура национальной экономики. Реальный и финансовый сектор.
6. Результаты национального воспроизводства. Национальное богатство.
7. Пропорции воспроизводства. Межотраслевой баланс.
8. Система национальных счетов и её значение. Принципы построения системы национальных счетов.
9. Валовой внутренний продукт – основной показатель системы национальных счетов.
10. Методы расчёта ВВП: по доходам; по расходам.
11. ВВП и цены. Номинальный и реальный ВВП. Индексы цен.
12. Расчёт других показателей СНС. ВВП и чистое экономическое благосостояние.
13. Совокупный спрос, функция и график. Ценовые факторы совокупного спроса.
14. Неценовые факторы совокупного спроса, их отражение на графике.
15. Совокупное предложение. Особенности графика. Классическая и кейнсианская модели.
16. Изменение совокупного предложения. Совокупное предложение в коротком и длительном периодах.
17. Равновесие совокупного спроса и совокупного предложения. Устойчивость равновесия. Изменение равновесия. Эффект храповика.
18. Равновесие в коротком и длительном периодах.
19. Шоки спроса и предложения. Стабилизационная политика.
20. Нестабильность на рынке труда и безработица. Причины безработицы. Измерение безработицы.
21. Виды и типы безработицы. Полная занятость и естественный уровень безработицы. Последствия безработицы. Формулы Оукена, Лукаса.
22. Сущность инфляции, её причины и измерение.
23. Виды и типы инфляции. Инфляция спроса, инфляция издержек.
24. Понятие ожиданий: инфляционные ожидания, теория адаптивных ожиданий, рациональных ожиданий.
25. Взаимосвязь инфляции и безработицы. Кривые Филлипса. Антиинфляционная политика.
26. Классическая концепция макроэкономического равновесия. Закон Сэя. Гибкость цен.
27. Критика Кейнсом классической теории. Кейнсианская модель равновесия.
28. Соотношение совокупного спроса и совокупного предложения в классической и кейнсианской теории.
29. Кейнсианская модель доходов и расходов. Основной психологический закон Кейнса.
30. Потребление и сбережения, их функции и графики. Взаимосвязь потребления и сбережения.
31. Склонность к потреблению и сбережению.
32. Неценовые факторы потребления и сбережения.
33. Потребление в коротком и длительном периодах. Конечное потребление. Модели потребления: потребление с постоянным доходом Фридмана; модель жизненного цикла Модилия.

34. Инвестиции в макроэкономике: понятие, значение, структура, виды.
35. График спроса на инвестиции. Сдвиги в спросе на инвестиции.
36. Инвестиции и доход. Автономные инвестиции. Изменчивость инвестиций.
37. Q – теория инвестиций Тобина.
38. Методы определения равновесного ЧНП: метод сопоставления совокупных расходов и объёмов производства; метод изъятий и инъекций.
39. Изменение равновесного ЧНП и мультипликатор.
40. Фактические и запланированные инвестиции. Равновесный ЧНП в условиях полной занятости.
41. Рецессионный и инфляционный разрывы.
42. Парадокс бережливости.
43. Виды денег. Денежная масса. Денежные агрегаты.
44. Спрос и предложение денег: кейнсианская и классическая теория.
45. Модель «предпочтения ликвидности». Сдвиги кривой.
46. Равновесие на товарном рынке. Кривая IS. Общее равновесие на товарном и денежном рынках. Модель Хикса–Хансена IS–LM.
47. Взаимодействие товарного и денежного рынков. Ликвидная ловушка.
48. Модель оптимального управления наличностью Баумоля–Тобина.
49. Кредитная система и её структура.
50. Банковская система. Банки, их виды и функции. Операции банков.
51. Ликвидность банка. Резервная банковская система, её функции.
52. Влияние кредита на денежную массу. Денежный мультипликатор.
53. Денежно-кредитная политика государства, её цели, инструменты
54. Механизм денежно-кредитной политики. Виды денежно-кредитной политики. Эффективность денежно-кредитной политики.
55. Сущность экономического роста. Основные показатели. Факторы экономического роста. Типы экономического роста.
56. Основные теории экономического роста: классические, неоклассические, технический прогресс и равновесный экономический рост.
57. Кейнсианские модели экономического роста.
58. Цикличность - закономерность экономического развития. Причины цикличности.
59. Цикл, фазы цикла; влияние их на экономику. Виды циклов.
60. Кейнсианские модели экономического цикла. Взаимодействие мультипликатора и акселератора.
61. Антициклическое регулирование экономики.

РАЗДЕЛ 5. УСЛОВИЯ РЕАЛИЗАЦИИ ДИСЦИПЛИНЫ (МОДУЛЯ)

5.1. Перечень основной и дополнительной учебной литературы для освоения дисциплины (модуля)

5.1.1. Основная литература

1. Кульков, В. М. Макроэкономика : учебник и практикум для вузов / В. М. Кульков, И. М. Теняков. — 3-е изд., перераб. и доп. — Москва : Издательство Юрайт, 2023. — 324 с. — (Высшее образование). — ISBN 978-5-534-15781-9. — Текст : электронный // Образовательная платформа Юрайт [сайт]. — URL:
2. Корнейчук, Б. В. Макроэкономика. Продвинутый курс : учебник и практикум для вузов / Б. В. Корнейчук. — Москва : Издательство Юрайт, 2023. — 385 с. — (Высшее образование). — ISBN 978-5-534-02582-8. — Текст : электронный // Образовательная платформа Юрайт [сайт]. — URL: <https://urait.ru/bcode/512224> (дата обращения: 01.03.2023).

5.1.2. Дополнительная литература

3. Макроэкономика : учебник для вузов / С. Ф. Серегина [и др.]; под редакцией С. Ф. Серegiной. — 4-е изд., испр. и доп. — Москва : Издательство Юрайт, 2023. — 477 с. — (Высшее образование). — ISBN 978-5-534-13156-7. — Текст : электронный // Образовательная платформа Юрайт [сайт]. — URL: <https://urait.ru/bcode/510575>

4. Вымятина, Ю. В. Макроэкономика : учебник для вузов / Ю. В. Вымятина, К. Ю. Борисов, М. А. Пахнин. — Москва : Издательство Юрайт, 2023. — 486 с. — (Высшее образование). — ISBN 978-5-534-16325-4. — Текст : электронный // Образовательная платформа Юрайт [сайт]. — URL: <https://urait.ru/bcode/530811>

5. Макроэкономика : учебник для вузов / под общей редакцией В. Ф. Максимовой. — Москва : Издательство Юрайт, 2023. — 171 с. — (Высшее образование). — ISBN 978-5-9916-9802-3. — Текст : электронный // Образовательная платформа Юрайт [сайт]. — URL: <https://urait.ru/bcode/513993>

6. Макроэкономика. Сборник задач и упражнений : учебное пособие для вузов / С. Ф. Серегина [и др.]; под редакцией С. Ф. Серegiной. — 3-е изд., перераб. и доп. — Москва : Издательство Юрайт, 2023. — 154 с. — (Высшее образование). — ISBN 978-5-534-15341-5. — Текст : электронный // Образовательная платформа Юрайт [сайт]. — URL: <https://urait.ru/bcode/510796> (дата обращения: 01.03.2023).

5.2 Перечень ресурсов информационно-коммуникационной сети «Интернет», необходимых для освоения дисциплины (модуля)

№ №	Название электронного ресурса	Описание электронного ресурса	Используемый для работы адрес
1.	ЭБС «Университетская библиотека онлайн»	Электронная библиотека, обеспечивающая доступ высших и средних учебных заведений, публичных библиотек и корпоративных пользователей к наиболее востребованным материалам по всем отраслям знаний от ведущих российских издательств	http://biblioclub.ru/
2.	Научная электронная библиотека eLIBRARY.ru	Крупнейший российский информационно-аналитический портал в области науки, технологии, медицины и образования, содержащий рефераты и полные тексты более 34 млн научных публикаций и патентов	http://elibrary.ru/
3.	Образовательная платформа Юрайт	Электронно-библиотечная система для ВУЗов, ССУЗов, обеспечивающая доступ к учебникам, учебной и методической литературе по различным дисциплинам.	https://urait.ru/
4.	База данных "EastView"	Полнотекстовая база данных периодических изданий	https://dlib.eastview.com
5.	Электронная библиотека "Grebennikon"	Библиотека предоставляет доступ более чем к 30 журналам, выпускаемых Издательским домом "Гребенников".	https://grebennikon.ru/

5.3 Методические указания для обучающихся по освоению дисциплины (модуля)

Освоение обучающимся дисциплины (модуля) предполагает изучение материалов дисциплины (модуля) на аудиторных занятиях и в ходе самостоятельной работы. Аудиторные занятия проходят в форме лекций, семинаров, практических и лабораторных занятий.

При подготовке к аудиторным занятиям необходимо помнить особенности каждой формы его проведения.

Подготовка к учебному занятию лекционного типа заключается в следующем.

С целью обеспечения успешного обучения обучающийся должен готовиться к лекции, поскольку она является важнейшей формой организации учебного процесса, поскольку:

- знакомит с новым учебным материалом;
- разъясняет учебные элементы, трудные для понимания;
- систематизирует учебный материал;
- ориентирует в учебном процессе.

С этой целью:

- внимательно прочитайте материал предыдущей лекции;
- ознакомьтесь с учебным материалом по учебнику и учебным пособиям с темой прочитанной лекции;
- внесите дополнения к полученным ранее знаниям по теме лекции на полях лекционной тетради;
- запишите возможные вопросы, которые вы зададите лектору на лекции по материалу изученной лекции;
- постарайтесь уяснить место изучаемой темы в своей подготовке;
- узнайте тему предстоящей лекции (по тематическому плану, по информации лектора) и запишите информацию, которой вы владеете по данному вопросу.

Подготовка к занятию семинарского типа

Предварительная подготовка к учебному занятию семинарского типа заключается в изучении теоретического материала в отведенное для самостоятельной работы время, ознакомление с инструктивными материалами с целью осознания задач лабораторной работы/практического занятия, техники безопасности при работе с приборами, веществами.

Работа во время проведения учебного занятия семинарского типа включает:

- консультирование студентов преподавателями и вспомогательным персоналом с целью предоставления исчерпывающей информации, необходимой для самостоятельного выполнения предложенных преподавателем задач, ознакомление с правилами техники безопасности при работе в лаборатории;
- самостоятельное выполнение заданий согласно обозначенной учебной программой тематики.

Это является необходимым условием при проведении рубежного контроля и допуска к экзамену. При получении неудовлетворительных результатов обучающийся имеет право в дополнительное время пересдать преподавателю работу до проведения промежуточной аттестации.

Самостоятельная работа.

Для более углубленного изучения темы задания для самостоятельной работы рекомендуется выполнять параллельно с изучением данной темы. При выполнении заданий по возможности используйте наглядное представление материала. Более подробная информация о самостоятельной работе представлена в разделах «Учебно-методическое обеспечение

самостоятельной работы по дисциплине (модулю)», «Методические указания к самостоятельной работе по дисциплине (модулю)».

Это является необходимым условием при проведении рубежного контроля и допуска к экзамену. При получении неудовлетворительных результатов обучающийся имеет право в дополнительное время пересдать преподавателю работу до проведения промежуточной аттестации.

5.4 Информационно-технологическое обеспечение образовательного процесса по дисциплины (модуля)

5.4.1. Средства информационных технологий

1. Персональные компьютеры;
2. Средства доступа в Интернет;
3. Проектор.

5.4.2. Лицензионное и свободно распространяемое программное обеспечение, в том числе отечественного производства:

1. Операционная система: Astra Linux SE
2. Пакет офисных программ: LibreOffice
3. Справочная система Консультант+
4. Okular или Acrobat Reader DC
5. Ark или 7-zip
6. User Gate
7. TrueConf (client)

5.4.3. Информационные справочные системы и профессиональные базы данных

№ №	Название электронного ресурса	Описание электронного ресурса	Используемый для работы адрес
1.	ЭБС «Университетская библиотека онлайн»	Электронная библиотека, обеспечивающая доступ высших и средних учебных заведений, публичных библиотек и корпоративных пользователей к наиболее востребованным материалам по всем отраслям знаний от ведущих российских издательств	http://biblioclub.ru/
2.	Научная электронная библиотека eLIBRARY.ru	Крупнейший российский информационно-аналитический портал в области науки, технологии, медицины и образования, содержащий рефераты и полные тексты более 34 млн научных публикаций и патентов	http://elibrary.ru/
3.	Образовательная платформа Юрайт	Электронно-библиотечная система для ВУЗов, ССУЗов, обеспечивающая доступ к учебникам, учебной и методической литературе по различным дисциплинам.	https://urait.ru/
4.	База данных "EastView"	Полнотекстовая база данных периодических изданий	https://dlib.eastview.com
5.	Электронная библиотека "Grebennikon"	Библиотека предоставляет доступ более чем к 30 журналам, выпускаемых Издательским домом "Гребенников".	https://grebennikon.ru/

5.5. Материально-техническое обеспечение образовательного процесса по дисциплине (модулю)

Для изучения дисциплины (модуля) используются:

Учебная аудитория для занятий лекционного типа оснащена специализированной мебелью (стол для преподавателя, парты, стулья, доска для написания мелом); техническими средствами обучения (видеопроекторное оборудование, средства звуковоспроизведения, экран и имеющие выход в сеть Интернет), а также (при наличии) демонстрационными печатными пособиями.

Учебная аудитория для занятий семинарского типа: оснащена специализированной мебелью (стол для преподавателя, парты, стулья, доска для написания мелом); техническими средствами обучения (видеопроекторное оборудование, средства звуковоспроизведения, экран и имеющие выход в сеть Интернет), а также (при наличии) демонстрационными печатными пособиями.

Помещения для самостоятельной работы обучающихся: оснащены специализированной мебелью (парты, стулья) техническими средствами обучения (персональные компьютеры с доступом в сеть Интернет и обеспечением доступа в электронно-информационную среду университета, программным обеспечением).

5.6. Образовательные технологии

При реализации дисциплины (модуля) применяются различные образовательные технологии, в том числе технологии электронного обучения.

Освоение дисциплины «Макроэкономика» предусматривает использование в учебном процессе активных и интерактивных форм проведения учебных занятий в форме деловых и ролевых игр, разбор конкретных ситуаций, кейс-стадий) в сочетании с внеаудиторной работой с целью формирования и развития **профессиональных** навыков обучающихся.

При освоении дисциплины (модуля) предусмотрено применением электронного обучения и дистанционных образовательных технологий.

Учебные часы дисциплины (модуля) предусматривают классическую контактную работу преподавателя с обучающимся в аудитории и контактную работу посредством электронной информационно-образовательной среды в синхронном и асинхронном режиме (вне аудитории) посредством применения возможностей компьютерных технологий (электронная почта, электронный учебник, тестирование, вебинар, видеофильм, презентация, форум и др.).

В рамках дисциплины (модуля) предусмотрены встречи с руководителями и работниками организаций, деятельность которых связана с *направленностью/ специализацией* реализуемой основной профессиональной образовательной программы.

ЛИСТ РЕГИСТРАЦИИ ИЗМЕНЕНИЙ

№ п/п	Содержание изменения	Реквизиты документа об утверждении изменения	Дата введения изменения
1.	Утверждена и введена в действие решением Ученого совета факультета на основании Федерального государственного образовательного стандарта, утвержденного приказом Министерства науки и высшего образования Российской Федерации от 12.08.2020 г № 954	Протокол заседания Ученого совета факультета № 9 от «26» апреля 2023 года	01.09.2023
2.	*	Протокол заседания Ученого совета факультета № _____ от «_____» _____ 20____ года	__ . __ . ____
3.	*	Протокол заседания Ученого совета факультета № _____ от «_____» _____ 20____ года	__ . __ . ____
4.	*	Протокол заседания Ученого совета факультета № _____ от «_____» _____ 20____ года	__ . __ . ____
	*	Протокол заседания Ученого совета факультета № _____ от «_____» _____ 20____ года	__ . __ . ____



**МИНИСТЕРСТВО НАУКИ И ВЫСШЕГО ОБРАЗОВАНИЯ
РОССИЙСКОЙ ФЕДЕРАЦИИ**
**Филиал федерального государственного бюджетного
образовательного учреждения высшего образования
«РОССИЙСКИЙ ГОСУДАРСТВЕННЫЙ СОЦИАЛЬНЫЙ
УНИВЕРСИТЕТ» в г. Сочи Краснодарского края**



УТВЕРЖДАЮ
И.о. директора филиала РГСУ в
г. Сочи Краснодарского края
З.А. Еремина
«18» августа 2023 г.

РАБОЧАЯ ПРОГРАММА ДИСЦИПЛИНЫ (МОДУЛЯ)
АНАЛИЗ ФИНАНСОВО-ХОЗЯЙСТВЕННОЙ ДЕЯТЕЛЬНОСТИ ОРГАНИЗАЦИИ

Направление подготовки
38.03.01 «Экономика»

Направленность
«Экономика и управление предприятием»

ОБРАЗОВАТЕЛЬНАЯ ПРОГРАММА ВЫСШЕГО ОБРАЗОВАНИЯ –
ПРОГРАММА БАКАЛАВРИАТА

Форма обучения
Очная, очно-заочная

Сочи, 2023

СОДЕРЖАНИЕ

РАЗДЕЛ 1. ПАСПОРТ РАБОЧЕЙ ПРОГРАММЫ ДИСЦИПЛИНЫ (МОДУЛЯ)	3
1.1 Цель и задачи дисциплины (модуля).....	4
1.2 Планируемые результаты обучения по дисциплине (модулю) в рамках планируемых результатов освоения основной профессиональной образовательной программы высшего образования – программы бакалавриата/магистратуры/специалитета соотнесенные с установленными индикаторами достижения компетенций	4
РАЗДЕЛ 2. СТРУКТУРА И СОДЕРЖАНИЕ ДИСЦИПЛИНЫ (МОДУЛЯ)	5
2.1 Объем дисциплины (модуля), включая контактную работу обучающегося с педагогическими работниками и самостоятельную работу обучающегося	5
2.2. Учебно-тематический план дисциплины (модуля).....	5
2.3. Содержание дисциплины (модуля)	7
РАЗДЕЛ 3. УЧЕБНО-МЕТОДИЧЕСКОЕ ОБЕСПЕЧЕНИЕ САМОСТОЯТЕЛЬНОЙ РАБОТЫ ОБУЧАЮЩИХСЯ ПО ДИСЦИПЛИНЕ (МОДУЛЮ)	17
3.1. Виды самостоятельной работы обучающихся по дисциплине (модулю).....	17
3.2. Задания для самостоятельной работы	18
3.3. Методические указания к самостоятельной работе по дисциплине (модулю)	22
РАЗДЕЛ 4. ОЦЕНОЧНЫЕ МАТЕРИАЛЫ ПО ДИСЦИПЛИНЕ (МОДУЛЮ)	24
4.1. Форма промежуточной аттестации обучающегося по дисциплине (модулю).....	24
4.2. Оценочные материалы, определяющие процедуры оценивания знаний, умений, навыков и (или) опыта деятельности, характеризующих этапы формирования компетенций.....	24
4.2.1. Организационные основы применения балльно-рейтинговой системы оценки успеваемости обучающихся по дисциплине (модулю).....	24
4.2.2. Проведение текущего контроля успеваемости обучающихся по дисциплине (модулю) в соответствии с балльно-рейтинговой системой оценки успеваемости обучающегося.....	24
4.2.3. Проведение промежуточной аттестации обучающихся по дисциплине (модулю) в соответствии с балльно-рейтинговой системой оценки успеваемости обучающегося.....	25
4.3. Перечень заданий для проведения текущей и промежуточной оценки знаний, умений, навыков и (или) опыта деятельности, характеризующих этапы формирования компетенций.....	26
4.3.1. Оценочные материалы для проведения текущей аттестации и рубежного контроля, обучающихся по дисциплине (модулю).....	26
4.3.2. Оценочные материалы для проведения промежуточной аттестации обучающихся по дисциплине (модулю)	33
РАЗДЕЛ 5. УСЛОВИЯ РЕАЛИЗАЦИИ ДИСЦИПЛИНЫ (МОДУЛЯ)	34
5.1. Перечень основной и дополнительной учебной литературы для освоения дисциплины (модуля).....	36
5.1.1. Основная литература.....	36
5.1.2. Дополнительная литература.....	36
5.2 Перечень ресурсов информационно-коммуникационной сети «Интернет», необходимых для освоения дисциплины (модуля)	36
5.3 Методические указания для обучающихся по освоению дисциплины (модуля).....	37
5.4 Информационно-технологическое обеспечение образовательного процесса по дисциплины (модуля).....	38
5.4.1. Средства информационных технологий	38
5.4.2. Лицензионное и свободно распространяемое программное обеспечение, в том числе отечественного производства:	38
5.4.3. Информационные справочные системы и профессиональные базы данных	38
5.5. Материально-техническое обеспечение образовательного процесса по дисциплине (модулю)....	39
5.6. Образовательные технологии	39
ЛИСТ РЕГИСТРАЦИИ ИЗМЕНЕНИЙ	40

Рабочая программа дисциплины (модуля) «Анализ финансово-хозяйственной деятельности организации» разработана на основании федерального государственного образовательного стандарта высшего образования – *бакалавриата* по направлению подготовки *38.03.01 Экономика*, утвержденного приказом Министерства науки и высшего образования Российской Федерации от 12.08.2020 г № 954, учебного плана по основной профессиональной образовательной программе высшего образования - программы *бакалавриата* по направлению подготовки *38.03.01 Экономика* (далее – «ОПОП»).

Рабочая программа дисциплины (модуля) «Анализ финансово-хозяйственной деятельности организации» разработана рабочей группой в составе: канд.экон.наук, доцента Дятловой О.В., канд.экон.наук, доцента Царитовой К.Г., канд.экон.наук, доцента Гизятовой А.Ш.

Рабочая программа дисциплины (модуля) обсуждена и утверждена на заседании факультета экономики и управления
(наименование факультета)

Протокол № 9 от «26» апреля 2023года

Декан факультета:
д-р эконом.наук, профессор



П.В.Солодуха

Рабочая программа дисциплины (модуля) рецензирована и рекомендована к утверждению:

Д.э.н., профессор кафедры управления инновациями МГИМО МИД России, д.э.н., профессор



А.А. Степанов

К.э.н., доцент экономического факультет РГСУ
к.э.н., доцент



Ю.Н. Локтионова,

РАЗДЕЛ 1. ПАСПОРТ РАБОЧЕЙ ПРОГРАММЫ ДИСЦИПЛИНЫ (МОДУЛЯ)

1.1 Цель и задачи дисциплины (модуля)

1.1.1. Цель и задачи учебной дисциплины.

Цель дисциплины (модуля) заключается в получении обучающимися теоретических знаний, в способности собирать, анализировать и интерпретировать финансовую, бухгалтерскую и иную информацию, содержащуюся в отчетности предприятий различных форм собственности, организаций, ведомств и т.д. с последующим применением в учетной; расчетно-финансовой сферах деятельности.

Задачи дисциплины:

1. Подготовка исходных данных для проведения расчетов экономических и социально-экономических показателей, характеризующих деятельность хозяйствующих субъектов;
2. Проведение расчетов экономических и социально-экономических показателей на основе типовых методик с учетом действующей нормативно-правовой базы;
3. Разработка экономических разделов планов предприятий различных форм собственности, организаций, ведомств.

1.2 Планируемые результаты обучения по дисциплине (модулю) в рамках планируемых результатов освоения основной профессиональной образовательной программы высшего образования – программы бакалавриата соотнесенные с установленными индикаторами достижения компетенций

Процесс освоения дисциплины (модуля) направлен на формирование у обучающихся следующих компетенций: ОПК-2 в соответствии с учебным планом.

В результате освоения дисциплины (модуля) обучающийся должен демонстрировать следующие результаты:

Категория компетенций (при наличии)	Код компетенции Формулировка компетенции	Код и наименование индикатора достижения компетенции	Результаты обучения
Статистика	ОПК-2 Способен осуществлять сбор, обработку и статистический анализ данных, необходимых для решения поставленных экономических задач	ОПК-2.1 Способен выполнять обработку и статистический анализ данных ОПК-2.2 Способен осуществлять сбор и обработку данных для решения поставленных задач ОПК-2.3 Проводит статистический анализ данных, необходимых для решения поставленных экономических задач	Знать: способы сбора и анализа информации о действующих микроэкономических агентах Уметь: обрабатывать информацию о действующих хозяйствующих субъектов под решение конкретных профессиональных задач

			Владеть: навыками анализа и интерпретации результатов анализа
--	--	--	--

РАЗДЕЛ 2. СТРУКТУРА И СОДЕРЖАНИЕ ДИСЦИПЛИНЫ (МОДУЛЯ)

2.1 Объем дисциплины (модуля), включая контактную работу обучающегося с педагогическими работниками и самостоятельную работу обучающегося

Общая трудоемкость дисциплины (модуля) составляет 4 зачетные единицы.

Очная форма обучения

Вид учебной работы	Всего часов	Семестры			
		5			
Контактная работа обучающихся с педагогическими работниками	72	72			
Лекционные занятия	26	26			
<i>из них: в форме практической подготовки</i>					
Практические занятия	46	46			
<i>из них: в форме практической подготовки</i>					
Консультации					
<i>из них: в форме практической подготовки</i>					
Самостоятельная работа обучающихся	63	63			
Контроль промежуточной аттестации	9	9			
Форма промежуточной аттестации	Диф.зачет	Диф.зачет			
ОБЪЕМ ДИСЦИПЛИНЫ (МОДУЛЯ) В ЧАСАХ	144	144			

Очно-заочная форма обучения

Вид учебной работы	Всего часов	Семестры			
		5			
Контактная работа обучающихся с педагогическими работниками	48	48			
Лекционные занятия	16	16			
<i>из них: в форме практической подготовки</i>					
Практические занятия	32	32			
<i>из них: в форме практической подготовки</i>					
Консультации					
<i>из них: в форме практической подготовки</i>					

Самостоятельная работа обучающихся	87	87			
Контроль промежуточной аттестации	9	9			
Форма промежуточной аттестации	Диф.зачет	Диф.зачет			
ОБЪЕМ ДИСЦИПЛИНЫ (МОДУЛЯ) В ЧАСАХ	144	144			

2.2. Учебно-тематический план дисциплины (модуля)

Очная формы обучения

Раздел, тема	Всего	Самостоятельная работа	Лекционные занятия			Практические занятия		
			Всего	из них: в форме практической	из них: в форме практической	Консультации	из них: в форме практической	
Раздел 1. Введение в экономический анализ	33	15	18	6		12		
Раздел 2. Анализ основных фондов и оборотных средств организации	34	16	18	6		12		
Раздел 3. Анализ труда	33	16	17	6		11		
Раздел 4. Анализ затрат и себестоимости продукции	35	16	19	8		11		
Контроль промежуточной аттестации (час)	9 Диф. зачет							
Общий объем, часов	144	63	72	26		46		

Очно-заочная форма обучения

Раздел, тема	Самостоятельная работа		Лекционные занятия			Практические занятия		Консультации	
	Всего	из них: в форме практической	Всего	из них: в форме практической	из них: в форме практической	Всего	из них: в форме практической	Всего	из них: в форме практической
Раздел 1. Введение в экономический анализ	33	21	12	4		8			
Раздел 2. Анализ основных фондов и оборотных средств организации	34	22	12	4		8			
Раздел 3. Анализ труда	33	21	12	4		8			
Раздел 4. Анализ затрат и себестоимости продукции	35	23	12	4		8			
Контроль промежуточной аттестации (час)	9	Диф. зачет							
Общий объем, часов	144	87	48	16		32			

2.3. Содержание дисциплины (модуля)

РАЗДЕЛ 1. ВВЕДЕНИЕ В ЭКОНОМИЧЕСКИЙ АНАЛИЗ

Тема 1.1. Предмет экономического анализа

Перечень изучаемых элементов содержания

Предмет экономического анализа. Принципы экономического анализа. Место экономического анализа в системе экономических наук: анализ как связующее звено между фундаментальными и прикладными науками. Системный подход к экономическому анализу: структура образующая система.

Классификация видов и направлений проведения экономического анализа по: содержанию процесса управления; характеру объектов управления; субъектам; периодичности; содержанию и полноте изучаемых вопросов; методам изучения объекта; степени механизации и автоматизации вычислительных работ. Основные задачи макроэкономического анализа: анализ состояния макроэкономического анализа; анализ фондового рынка; потребительского рынка

Тема 1.2. Этапы развития экономического анализа

Перечень изучаемых элементов содержания

Становление и развитие экономического анализа как специальной отрасли знаний. Период формирования науки (средние века–1917 г.). Послереволюционный период (1918–1923 гг.). Предвоенный период (1924 –1940 гг.). Период Великой отечественной войны и послевоенного восстановления раз-рушенной войной экономики (1941–1953 гг.). Период создания системы комплексного экономического анализа деятельности хозяйствующего субъекта, развития отдельных видов экономического анализа (1954–1963 гг.). Период распространения во всех отраслях народного хозяйства СССР общественных форм экономического анализа (1964–1968 гг.). Период обоснования важнейших концептуальных основ теории экономического анализа и его выделения в качестве самостоятельной учебной дисциплины (1969–1983 гг.). Доперестроечный период развития экономического анализа (1983–1989 гг.). Период развития экономического анализа в условиях формирования рыночной экономики в России (1990 г. – настоящее время).

Тема 1.3. Информационное обеспечение экономического анализа

Перечень изучаемых элементов содержания

Система экономической информации. Требования, предъявляемые к экономической информации. Методы проверки достоверности информации, используемой для анализа хозяйственной деятельности. Организация автоматизированной аналитической обработки и анализа экономической информации.

ПРАКТИЧЕСКОЕ ЗАДАНИЕ К РАЗДЕЛУ 1

Темы эссе:

1. Политическая арифметика и ее основоположники: У. Петти и Д. Граунт.
2. Нобелевский лауреат Р. Фриш
3. Нобелевский лауреат Я. Тимберген
4. Нобелевский лауреат Л. Клейн
5. Нобелевский лауреат Т. Хаавелмо
6. Нобелевский лауреат Дж. Хекман
7. Нобелевский лауреат Д. Макфадден
8. Нобелевский лауреат Р. Ингл
9. Нобелевский лауреат К. Гренджер
10. Отечественные деятели внесшие вклад в развитие экономического анализа России

РУБЕЖНЫЙ КОНТРОЛЬ К РАЗДЕЛУ 1: форма рубежного контроля – компьютерное тестирование

РАЗДЕЛ 2. АНАЛИЗ ОСНОВНЫХ ФОНДОВ И ОБОРОТНЫХ СРЕДСТВ ОРГАНИЗАЦИИ

Тема 2.1. Понятие основных фондов организации

Перечень изучаемых элементов содержания

Понятие основных фондов (основных средств, основного капитала). Важнейшие группировки, применяемые при изучении состава основных фондов. Типовая классификация основных фондов по их видам. Натуральная и стоимостная формы учета основных фондов. Виды оценки основных фондов (первоначальная, восстановительная, остаточная стоимость). Понятие амортизации и износа основных фондов. Методы исчисления амортизации.

Тема 2.2. Анализ состояния и использования основных фондов

Перечень изучаемых элементов содержания

Характеристика наличия основных фондов на дату и в среднегодовом исчислении. Балансы основных фондов по полной и остаточной стоимости. Показатели состояния, движения и использования основных фондов. Анализ динамики фондоотдачи и фондоемкости. Определение прироста продукции за счет улучшения использования основных фондов. Показатели вооруженности труда основных фондов.

Тема 2.3. Анализ оборотных средств организации

Перечень изучаемых элементов содержания

Понятие материальных оборотных средств. Изучение объема и состава материальных оборотных средств, методы анализа их использования. Показатели обеспеченности производства материальными запасами. Показатели оборачиваемости материальных оборотных средств.

ПРАКТИЧЕСКОЕ ЗАДАНИЕ К РАЗДЕЛУ 2

1. Фирма приобрела торговое оборудование на 75000 ден. ед. Стоимость тары, не вошедшая в цену, составила 6000 ден. ед.; затраты на доставку и монтаж оборудования составили 22000 ден. ед., в том числе на проведение электропроводки было затрачено 9800 ден. ед. Определите полную первоначальную стоимость торгового оборудования.

2. Автобус в ООО «Автобаза» эксплуатировался 14 лет. Ежегодные амортизационные отчисления составляли 150000 ден. ед. Изношенный автобус был продан как лом за 12000 ден. ед. Определите полную первоначальную стоимость автобуса и годовую норму амортизации.

3. Полная первоначальная стоимость, используемого в фитнес-клубе «Качек» тренажера – 60 тыс. ден. ед. Срок полезного использования равен 6 лет. Определите норму амортизации при линейном методе.

4. Имеются следующие данные по организации (тыс. ден. ед.):

Показатели	Базисный год	Отчетный год
Годовая сумма амортизационных отчислений	150	175
Средняя годовая стоимость основных фондов	1250	1400

Определите общее изменение суммы амортизационных отчислений в отчетном году по сравнению с базисным годом, в том числе за счет изменения:

- а) среднегодовой стоимости основных фондов;
- б) средней нормы амортизационных отчислений.

5. Имеются следующие данные о движении основных промышленно-производственных фондов организации за отчетный год по полной стоимости (ден. ед.):

Состояло на начало года	96000,0
Поступило в апреле	8000,0
Выбыло в мае	4000,0
Поступило в июле	16000,0
Выбыло в сентябре	8000,0
Поступило в декабре	24800,0

Определите стоимость основных промышленно-производственных фондов на начало следующего за отчетным года и их среднюю годовую стоимость.

6. Имеются следующие сведения об основных фондах организации за отчетный год по балансовой стоимости (тыс. ден. ед.):

Состояло на 1 января отчетного года	60000
Всего поступило за год,	18000
В том числе новых	12000
Всего выбыло за год	30000

Определите:

1. Коэффициенты обновления и выбытия основных фондов за отчетный год.
2. Среднюю величину основных фондов.
7. Имеются следующие данные по организации (ден. ед.):

Основные фонды по первоначальной стоимости за вычетом износа на начало года	7040000
Введено в эксплуатацию новых основных фондов за отчетный год	288000
Списано из-за ветхости и износа за отчетный год основных фондов по первоначальной стоимости за вычетом износа	79000
Сумма износа основных фондов на начало года	1786000
Износ списанных основных фондов	70000
Сумма износа, начисленного за отчетный год	425000
Стоимость выполненного капремонта основных фондов за год	18000

Определите:

1. Стоимость основных фондов на конец года:
 - а) полную первоначальную;
 - б) первоначальную за вычетом износа.
2. Износ основных фондов на конец года.
3. Коэффициенты состояния основных фондов на начало и конец года.
4. Коэффициенты движения основных фондов.
8. Имеются следующие данные по организации:

Основные фонды по первоначальной стоимости на начало года, ден. ед.	30100
Введено в эксплуатацию новых основных фондов за отчетный год, ден. ед.	9160
Коэффициент обновления основных средств, %	22
Коэффициент выбытия основных средств, %	11,3

Определите:

1. Стоимость выбывших основных фондов.
2. Полную первоначальную стоимость основных фондов на конец года.
3. Среднюю годовую стоимость основных фондов.

9. Как изменится фондоемкость единицы продукции, если фондоотдача увеличится на 25%?

10. Как изменится фондоотдача, если фондоемкость единицы продукции увеличится на 25%?

11. Имеются следующие данные по организации (тыс. ден. ед.):

Показатели	Базисный год	Отчетный год
Объем произведенной продукции в сопоставимых ценах организации	700	1150
Средняя годовая полная стоимость основных фондов	350	460

Определите:

1. Показатели фондоотдачи и фондоемкости основных фондов и их динамику.
2. Изменение объема произведенной продукции в отчетном году по сравнению с базисным,

в том числе за счет:

- а) лучшего использования основных фондов;
- б) увеличения объема основных фондов.

3. Изменение средней годовой полной стоимости основных фондов в отчетном году, в том числе за счет:

- а) изменения фондоемкости;
- б) увеличения объема произведенной продукции.

12. Имеются данные по организации, тыс. руб.:

Показатели	Базисный год	Отчетный год
Средняя годовая стоимость основных фондов	23250	25900
В том числе активной части	15500	18226
Объем выполненных работ (в сопоставимых ценах)	46500	49210

Определите:

1. Индексы фондоотдачи основных фондов, объема выполненных работ и стоимости основных фондов. Проверьте взаимосвязь между исчисленными индексами.

2. Фондоотдачу активной части основных фондов за каждый год.

3. Долю активной части основных фондов в общей их стоимости за каждый год.

4. Изменение объема выполненных работ в абсолютном выражении в отчетном году, в том числе за счет изменения:

- а) объема основных фондов;
- б) доли активной части основных фондов;
- в) фондоотдачи активной части основных фондов.

13. В отчетном периоде по сравнению с базисным периодом стоимость основных производственных фондов увеличилась на 17%, а фондоотдача снизилась на 5%. Как изменился объем произведенной продукции?

14. В отчетном периоде по сравнению с базисным периодом фондоемкость снизилась на 2,5%, а объем произведенной продукции в сопоставимых ценах увеличился на 3,2%. Как изменилась величина среднегодовой стоимости основных фондов?

РУБЕЖНЫЙ КОНТРОЛЬ К РАЗДЕЛУ 2: форма рубежного контроля – компьютерное тестирование

РАЗДЕЛ 3. АНАЛИЗ ТРУДА

Тема 3.1. Анализ численности, состава и движения работников

Перечень изучаемых элементов содержания

Показатели численности работников. Квалификация работников. Списочная численность, явочная численность. Методы исчисления средней списочной, средней явочной численности и среднего числа фактически работавших лиц. Показатели использования численности работников на предприятиях. Показатели движения рабочей силы. Баланс рабочей силы. Абсолютные и относительные показатели оборота рабочей силы по приему и увольнению. Текучесть и постоянство кадров.

Тема 3.2. Анализ рабочего времени и его использования

Перечень изучаемых элементов содержания

Состав фондов рабочего времени. Балансы рабочего времени. Показатели, характеризующие использование фондов рабочего времени. Средняя фактическая и установленная продолжительность рабочего периода и рабочего дня и показатели их использования. Анализ факторов, влияющих на общее количество отработанного времени. Показатели использования рабочих мест. Коэффициенты сменности, использования сменного режима, непрерывности и интегральный показатель использования рабочих мест и смен. Изучение потерь рабочего времени.

Тема 3.3. Анализ производительности труда

Перечень изучаемых элементов содержания

Понятие о производительности труда и значение ее статистического изучения. Прямой и обратный показатель уровня производительности труда. Показатели средней часовой, средней дневной и средней месячной выработки продукции, взаимосвязь между ними. Натуральные, трудовые и стоимостные показатели уровня производительности труда. Анализ динамики производительности труда с помощью показателей выработки и трудоемкости продукции. Натуральный, трудовой и стоимостный методы измерения динамики производительности труда. Анализ зависимости между показателями производительности труда и использования рабочего времени. ДФА изменения затрат и эффективности труда на изменение объема продукции. Методы изучения влияния различных факторов на изменение производительности труда.

Тема 3.4. Анализ оплаты труда

Перечень изучаемых элементов содержания

Понятие оплаты труда. Формы и системы оплаты труда. Фонд заработной платы и его состав. Выплаты социального характера и прочие выплаты. Состав затрат организаций на рабочую силу. Показатели среднего уровня оплаты труда: средняя часовая, средняя дневная и средняя месячная (годовая) заработная плата. Взаимосвязь показателей среднего уровня оплаты труда. Изучение динамики среднего уровня оплаты труда. Сопоставление динамики производительности труда и оплаты труда.

ПРАКТИЧЕСКОЕ ЗАДАНИЕ К РАЗДЕЛУ 3

1. Определите среднюю списочную численность рабочих организации за сентябрь, если известны следующие данные:

Число месяца	Количество рабочих по списку	Число месяца	Количество рабочих по списку	Число месяца	Количество рабочих по списку
1	280	11	Выходной день	21	308
2	280	12	Выходной день	22	307
3	283	13	295	23	310
4	Выходной день	14	294	24	309
5	Выходной день	15	296	25	Выходной день
6	280	16	298	26	Выходной день
7	287	17	300	27	315
8	290	18	Выходной день	28	320
9	292	19	Выходной день	29	327
10	293	20	305	30	320

2. Имеются следующие данные об изменении численности и использования рабочего времени за квартал (чел.):

1. Состояло рабочих по списку на начало квартала	2900
2. Принято всего за квартал	600
В том числе	
– по направлению службы занятости	430
– выпускники технических колледжей	200
3. Выбыло рабочих за квартал, всего	220
В том числе	
– в связи с окончанием срока договора	100
– на учебу и в связи с призывом в ряды Российской армии	75
– уволено по собственному желанию	38
– уволено за прогулы	7
4. Отработано всеми рабочими (чел.-дней)	187602
5. Неявка на работу (чел.-дней)	98088
В том числе:	
– праздничные и выходные дни	86913
– очередные отпуска	1050
– прочие неявки разрешенные законом	4125
6. Отработано всеми рабочими (чел.-часов)	1521535

Определите за квартал:

1. Календарный фонд рабочего времени.
2. Среднюю списочную численность рабочих.
3. Максимально-возможный фонд рабочего времени.
4. Среднюю продолжительность рабочего дня в часах и рабочего квартала в днях.
5. Коэффициент оборота рабочей силы (по приему, по выбытию).
6. Коэффициент текучести рабочей силы.

3. В отчете организации по труду имеются следующие данные за квартал (чел.-дней):

Отработано рабочими	136130
Целодневные простои	20
Неявка рабочих на работу:	
Очередные отпуска	13900
Отпуска в связи с родами	1800
Болезни	1800
С разрешения администрации	200
Прочие неявки, разрешенные законом	1100
Прогулы	5
Праздничные и выходные дни	67545
Число дней фактической работы предприятия за квартал	63

Определите:

1. Фонды рабочего времени (календарный, табельный, максимально возможный).
2. Среднюю списочную численность рабочих.
3. Среднее явочное число рабочих.
4. Структуру фондов рабочего времени: календарного, табельного, максимально

возможного.

4. По двум цехам организации имеются следующие данные:

Показатель	Период	
	Базисный	Отчетный
Среднее списочное число работников, чел.	1300	1280
Отработано, чел.-дней	28600	29440
Отработано, чел.-часов	221650	226688

Определите изменение отработанных чел.-часов в отчетном периоде по сравнению с базисным периодом, и в том числе за счет изменения:

1. среднего списочного числа работников;
2. среднего числа дней работы одного работника;
3. средней продолжительности рабочего дня.

5. Как изменится производительность труда, если затраты рабочего времени на единицу продукции сократятся на 25%?

6. Как изменятся затраты рабочего времени на единицу продукции, если выработка продукции увеличится на 25%?

7. Средняя часовая выработка рабочего 20 ед., средняя продолжительность рабочего 7,9 ч., отработано 21 день. Определите среднемесячную выработку рабочего.

8. Имеются следующие данные:

Показатели	Базисный период	Отчетный период
Среднечасовая выработка рабочего, ед.	140	180
Продолжительность рабочего дня, часы	7,7	7,8
Продолжительность рабочего месяца, дни	21	22

Определите абсолютное и относительное изменение среднемесячной выработки рабочего в текущем периоде по сравнению с базисным периодом, в том числе за счет изменения:

- а) среднечасовой выработки;
- б) продолжительности рабочего дня;
- в) продолжительности рабочего месяца.

9. Средняя часовая выработка рабочего увеличилась на 20%, средняя продолжительность рабочего дня на 2%, средняя продолжительность рабочего месяца снизилась на 2%. Определите изменение среднемесячной выработки рабочего.

10. Имеются следующие данные о выпуске однородной продукции организации:

Показатель	Период	
	базисный	отчетный
Изготовлено изделий, шт.	1200	1550
Общие затраты рабочего времени на изготовление изделий, чел.-часы	6000	6200

Определите:

1. Среднюю часовую выработку и трудоемкость изготовления одной детали и в базисном, и отчетном году.
2. Коэффициенты динамики выработки и трудоемкости.

3. Абсолютное изменение количества изготовленных изделий в отчетном периоде по сравнению с базисным периодом:

- а) общее;
- б) вследствие изменения числа отработанных чел.-часов;
- в) вследствие изменения средней годовой выработки.

11. Имеются следующие данные:

Среднесписочная численность рабочих, чел.	50
Фонд заработной платы, тыс. ден. ед.	1264
Фонд материального поощрения, тыс. ден. ед.	223

Определите:

- а) средний заработок рабочего;
- б) размер выплат из фонда материального поощрения в расчете на одного среднесписочного рабочего;
- в) удельный вес выплат из фонда материального поощрения в годовом заработке рабочего.

12. Определите средний месячный заработок рабочего, если:

Средняя часовая заработная плата рабочих, ден. ед.	200
Средняя продолжительность рабочего дня, часы	7,8
Среднее число дней работы рабочим, дни	21
Коэффициент доплат за неотработанные чел.-часы	1,02
Коэффициент доплат за неотработанные чел.-дни	1,05
Коэффициент увеличения среднего заработка за счет ФМП	1,03

13. Определите средний годовой заработок рабочего, если:

Средняя часовая заработная плата рабочих, ден. ед.	98
Средняя продолжительность рабочего дня, часы	7,9
Среднее число дней работы рабочим, дни	250
Сумма доплат из фонда заработной платы за неотработанные чел.-часы в пределах отработанных человеко-дней в расчете на один отработанный человеко-день, ден. ед.	42
Сумма доплат из фонда заработной платы за неотработанные чел.-дни в течение отработанных месяцев в расчете на одного среднесписочного рабочего, ден. ед.	1330
Суммы выплат из фонда материального поощрения на одного среднесписочного рабочего, ден. ед.	3600

4. Абсолютное изменение числа отработанных чел.-часов в отчетном периоде по сравнению с базисным периодом:

- а) общее;
- б) вследствие изменения количества изготовленных деталей;
- в) вследствие изменения трудоемкости.

14. Имеются следующие данные:

Показатель	Базисный период	Отчетный период
Среднесписочная численность рабочих, чел.	50	48
Отработано рабочими человеко-дней	1150	1056
Отработано рабочими человеко-часов	9200	8500,8
Часовой фонд заработной платы, ден. ед.	2024000	2040192
Дневной фонд заработной платы, ден. ед.	2084972,30	2097163,58
Фонд месячной заработной платы, ден. ед.	2423707,29	2454701,25
Фонд материального поощрения, ден. ед.	50000	52800

Определите динамику:

- а) среднечасовой заработной платы;
- б) среднедневной заработной платы;
- в) среднемесячной заработной платы.

г) среднемесячного заработка.

15. Имеются следующие данные:

Показатели	Период	
	базисный	отчетный
Фонд заработной платы, ден. ед.	742000	840000
Среднегодовая численность работников, чел.	70	75

Определите абсолютный прирост фонда заработной платы в текущем периоде по сравнению с предшествующим периодом, в том числе за счет изменения:

а) среднегодовой численности работников;

б) средней заработной платы.

РУБЕЖНЫЙ КОНТРОЛЬ К РАЗДЕЛУ 3: форма рубежного контроля – компьютерное тестирование

РАЗДЕЛ 4. АНАЛИЗ ЗАТРАТ И СЕБЕСТОИМОСТИ ПРОДУКЦИИ

Тема 4.1. Показатели затрат и себестоимости продукции

Перечень изучаемых элементов содержания

Понятие затрат и себестоимости продукции. Показатели уровня себестоимости продукции. Группировка затрат по первичным экономическим элементам. Группировка затрат по статьям расходов. Калькуляция себестоимости продукции

Тема 4.2. Маржинальный анализ себестоимости продукции

Перечень изучаемых элементов содержания

Понятие и значение маржинального анализа. Методика определения суммы постоянных и переменных затрат. Критическая сумма постоянных затрат, переменных расходов на единицу продукции. Критический уровень цены реализации.

ПРАКТИЧЕСКОЕ ЗАДАНИЕ К РАЗДЕЛУ 4

1. Имеются следующие данные по затратам на производство и продажу продукции:

Годовой объем продаж предприятия составляет 90 тыс. шт. по цене 1,1 тыс. ден. ед. за штуку. Рассчитайте:

РУБЕЖНЫЙ КОНТРОЛЬ К РАЗДЕЛУ 4: форма рубежного контроля – компьютерное тестирование

РАЗДЕЛ 3. УЧЕБНО-МЕТОДИЧЕСКОЕ ОБЕСПЕЧЕНИЕ САМОСТОЯТЕЛЬНОЙ РАБОТЫ ОБУЧАЮЩИХСЯ ПО ДИСЦИПЛИНЕ (МОДУЛЮ)

3.1. Виды самостоятельной работы обучающихся по дисциплине (модулю)

Очная формы обучения

Раздел, тема	Количество часов	Вид самостоятельной работы
Модуль 1. семестр 5		
Раздел 1. Введение в экономический анализ	15	Эссе
Раздел 2. Анализ основных фондов и оборотных средств организации	16	Подготовка рефератов
Раздел 3. Анализ труда	16	Подготовка рефератов
Раздел 4. Анализ затрат и себестоимости продукции	16	Эссе
Общий объем по модулю/семестру, часов	63	
Общий объем по дисциплине (модулю), часов	63	

Очная формы обучения

Раздел, тема	Количество часов	Вид самостоятельной работы
Модуль 1. семестр 5		
Раздел 1. Введение в экономический анализ	21	Эссе

Раздел 2. Анализ основных фондов и оборотных средств организации	22	Подготовка рефератов
Раздел 3. Анализ труда	21	Подготовка рефератов
Раздел 4. Анализ затрат и себестоимости продукции	23	Эссе
Общий объем по модулю/семестру, часов	87	
Общий объем по дисциплине (модулю), часов	87	

3.2. Задания для самостоятельной работы

Задания для самостоятельной работы к Разделу 1. Введение в экономический анализ

Вопросы для самостоятельной работы к Разделу 1

Перечень тем эссе к Разделу 1:

Тема 1.1. Предмет экономического анализа

1. Охарактеризуйте экономический анализ как науку.
 2. Назовите состав объектов экономического анализа. Что представляют собой новые объекты в связи с деятельностью организаций в рыночных условиях?
 3. Какое специфическое свойство хозяйственных процессов является объектом экономического анализа в отличие от других экономических наук?
 4. Что является предметом экономического анализа?
 5. Охарактеризуйте связь экономического анализа с экономическими и неэкономическими науками.
 6. Какова роль экономического анализа в бизнесе? С чем связан особый интерес к потенциальным возможностям экономического анализа в настоящее время?
 7. Перечислите основные виды экономического анализа.
- Формы контроля самостоятельной работы обучающихся: эссе

Тема 1.2. Этапы развития экономического анализа

1. Охарактеризуйте основные причины возникновения экономического анализа.
2. Охарактеризуйте экономический анализ в царской России.
3. Дайте характеристику экономического анализа в послеоктябрьский период.
4. Экономический анализ в период перехода к рыночным отношениям.

Тема 1.3. Информационное обеспечение экономического анализа

1. Что понимается под экономической информацией? В чем заключается активная роль информации в управлении бизнесом?
2. Назовите требования, предъявляемые к экономической информации ее пользователями.

3. Перечислите источники данных используемых для экономического анализа.
4. Классификация экономической информации.
5. Подготовка и аналитическая обработка исходных данных в экономическом анализе.
6. В виде каких документов могут быть оформлены результаты аналитического исследования деятельности организации?
7. Что представляет собой бестекстовая форма оформления результатов анализа?
8. Экономический паспорт как документ для обобщения результатов анализа.
9. Какова роль автоматизации экономических расчетов в современном бизнесе?

Литература для самостоятельного изучения к Разделу 1.

1. Румянцева, Е. Е. Экономический анализ: учебник и практикум для вузов / Е. Е. Румянцева. — Москва: Издательство Юрайт, 2023. — 381 с. — (Высшее образование). — ISBN 978-5-534-12670-9. — Текст: электронный // Образовательная платформа Юрайт [сайт]. — URL: <https://urait.ru/bcode/511608> (дата обращения: 01.03.2023).

2. Шадрина, Г. В. Теория экономического анализа: учебник и практикум для вузов / Г. В. Шадрина. — Москва: Издательство Юрайт, 2023. — 208 с. — (Высшее образование). — ISBN 978-5-534-01203-3. — Текст: электронный // Образовательная платформа Юрайт [сайт]. — URL: <https://urait.ru/bcode/513726> (дата обращения: 01.03.2023).

3. Штефан, М. А. Бухгалтерская (финансовая) отчетность организации: учебник для вузов / М. А. Штефан, О. А. Замотаева, Н. В. Максимова; под редакцией М. А. Штефан. — Москва: Издательство Юрайт, 2023. — 346 с. — (Высшее образование). — ISBN 978-5-534-14915-9. — Текст: электронный // Образовательная платформа Юрайт [сайт]. — URL: <https://urait.ru/bcode/519552> (дата обращения: 01.03.2023).

Задания для самостоятельной работы к Разделу 2. Анализ основных фондов и оборотных средств организации

Вопросы для самостоятельной работы к Разделу 2

Перечень тем рефератов к Разделу 2:

Тема 2.1. Понятие основных фондов организации

1. В чем состоят социально-экономическая сущность основных фондов, каковы задачи экономического анализа для их изучения?
2. Раскройте натурально-вещественную классификацию основных фондов.
3. Виды оценки основных фондов.
4. Каковы цель, методика проведения и результаты переоценки основных фондов?
5. Каковы методы изучения динамики основных фондов и переоценки их в сопоставимые цены?
6. Методы исчисления средней годовой стоимости основных фондов.
7. Амортизация основных фондов. Методы начисления амортизации.
8. ДФА степени влияния отдельных факторов на общее изменение суммы амортизационных отчислений.

Тема 2.2. Анализ состояния и использования основных фондов

1. Назначение и содержание балансов основных фондов по полной и остаточной стоимости.
2. Показатели состояния и движения основных фондов.
3. Показатели эффективности использования основных фондов.
4. Индексный метод анализа изменения средней фондоотдачи
5. Определение степени влияния факторов (фондоёмкости и объема продукции) на изменение величины основных фондов.
6. Определение степени влияния факторов (фондоотдачи и объема основных фондов) на изменение объема продукции.

Тема 2.3. Анализ оборотных средств организации

1. Дайте определение оборотных средств.

2. Как вычисляются показатели наличия и оборачиваемости оборотных средств?
3. Как определяется эффект от ускорения оборачиваемости оборотных средств?
4. Какое значение имеет экономическая характеристика обеспеченности предприятия сырьем, материалами, топливом?
5. Что понимается под удельным расходом материала?
6. Какое значение имеют и как определяются индексы удельных расходов материала?

Литература для самостоятельного изучения к Разделу 2.

1. Комплексный анализ хозяйственной деятельности : учебник и практикум для вузов / В. И. Бариленко [и др.] ; под редакцией В. И. Бариленко. — Москва : Издательство Юрайт, 2023. — 455 с. — (Высшее образование). — ISBN 978-5-534-00713-8. — Текст : электронный // Образовательная платформа Юрайт [сайт]. — URL: <https://urait.ru/bcode/510810> (дата обращения: 01.03.2023). Налоговый кодекс (часть 1 и 2)

2. Румянцева, Е. Е. Экономический анализ : учебник и практикум для вузов / Е. Е. Румянцева. — Москва : Издательство Юрайт, 2023. — 381 с. — (Высшее образование). — ISBN 978-5-534-12670-9. — Текст : электронный // Образовательная платформа Юрайт [сайт]. — URL: <https://urait.ru/bcode/511608> (дата обращения: 01.03.2023).

3. Кулагина, Н. А. Анализ и диагностика финансово-хозяйственной деятельности предприятия. Практикум : учебное пособие для вузов / Н. А. Кулагина. — 2-е изд., перераб. и доп. — Москва : Издательство Юрайт, 2023. — 135 с. — (Высшее образование). — ISBN 978-5-534-07835-0. — Текст : электронный // Образовательная платформа Юрайт [сайт]. — URL: <https://urait.ru/bcode/510072> (дата обращения: 01.03.2023).

Задания для самостоятельной работы к Разделу 3. Анализ труда

Вопросы для самостоятельной работы к Разделу 3

Перечень тем рефератов к Разделу 3:

Тема 3.1. Анализ численности, состава и движения работников

1. Анализ состава и численности работников
2. Какими показателями характеризуется квалификация работников?
3. Как определяется средняя списочная численность работников?
4. Анализ движения численности работников.

Тема 3.2. Анализ рабочего времени и его использования

1. Единицы измерения рабочего времени.
2. Состав и методика определения фондов рабочего времени. Для каких целей и как определяются фонды рабочего времени?
3. Что понимается под средней продолжительностью рабочего периода и как она исчисляется?
4. Какие показатели средней продолжительности рабочего дня используются в анализе?
5. Перечислите показатели использования рабочего времени.
6. Для чего проводятся специальные наблюдения за использованием рабочего времени?

Тема 3.3. Анализ производительности труда

1. Понятие о производительности труда и значение ее статистического изучения. Прямой и обратный показатель уровня производительности труда.
2. Показатели средней часовой, средней дневной и средней месячной выработки продукции, взаимосвязь между ними.
3. Натуральные, трудовые и стоимостные показатели уровня производительности труда.
4. Анализ динамики производительности труда с помощью показателей выработки и трудоемкости продукции.
5. Натуральный метод измерения динамики производительности труда.
6. Трудовой метод измерения динамики производительности труда.
7. Стоимостный метод измерения динамики производительности труда.

8. Определение степени влияния факторов (производительности труда и затрат времени) на изменение объема продукции.
9. Определение степени влияния факторов на изменение общих затрат времени.
10. В каком случае применяется корреляционно-регрессивный анализ для оценки влияния факторов на уровень производительности труда?

Тема 3.4. Анализ оплаты труда

1. Перечислите показатели средней заработной платы. Укажите методы их расчета.
2. Какова взаимосвязь между показателями средней заработной платы рабочих, исчисленными на различные единицы рабочего времени?
3. Как выполняется анализ динамики средней заработной платы?
4. В чем заключаются особенности анализа динамики средней заработной платы по группе предприятий?
5. Как определяется средний доход работников и производится анализ его динамики?
6. Как осуществляется изучение дифференциации работников предприятия по уровню средней заработной платы?

Литература для самостоятельного изучения к Разделу 3.

1. Комплексный анализ хозяйственной деятельности : учебник и практикум для вузов / В. И. Бариленко [и др.] ; под редакцией В. И. Бариленко. — Москва : Издательство Юрайт, 2023. — 455 с. — (Высшее образование). — ISBN 978-5-534-00713-8. — Текст : электронный // Образовательная платформа Юрайт [сайт]. — URL: <https://urait.ru/bcode/510810> (дата обращения: 01.03.2023). Налоговый кодекс (часть 1 и 2)

2. Румянцева, Е. Е. Экономический анализ : учебник и практикум для вузов / Е. Е. Румянцева. — Москва : Издательство Юрайт, 2023. — 381 с. — (Высшее образование). — ISBN 978-5-534-12670-9. — Текст : электронный // Образовательная платформа Юрайт [сайт]. — URL: <https://urait.ru/bcode/511608> (дата обращения: 01.03.2023).

3. Кулагина, Н. А. Анализ и диагностика финансово-хозяйственной деятельности предприятия. Практикум : учебное пособие для вузов / Н. А. Кулагина. — 2-е изд., перераб. и доп. — Москва : Издательство Юрайт, 2023. — 135 с. — (Высшее образование). — ISBN 978-5-534-07835-0. — Текст : электронный // Образовательная платформа Юрайт [сайт]. — URL: <https://urait.ru/bcode/510072> (дата обращения: 01.03.2023).

4. Штефан, М. А. Бухгалтерская (финансовая) отчетность организации : учебник для вузов / М. А. Штефан, О. А. Замотаева, Н. В. Максимова ; под редакцией М. А. Штефан. — Москва : Издательство Юрайт, 2023. — 346 с. — (Высшее образование). — ISBN 978-5-534-14915-9. — Текст : электронный // Образовательная платформа Юрайт [сайт]. — URL: <https://urait.ru/bcode/519552> (дата обращения: 01.03.2023).

Задания для самостоятельной работы к Разделу 4. Анализ затрат и себестоимости продукции

Вопросы для самостоятельной работы к Разделу 4

Перечень тем эссе к Разделу 4:

Тема 4.1. Показатели затрат и себестоимости продукции

1. Понятие затрат и себестоимости продукции
2. Показатели уровня себестоимости продукции
3. Группировка затрат по первичным экономическим элементам
4. Группировка затрат по статьям расходов
5. Калькуляция себестоимости продукции
6. Управление затратами на предприятии
7. Технологические факторы снижения себестоимости продукции
8. Методика маржинального анализа
9. Эффект операционного левериджа и его использование в управлении предприятием

10. Управленческий учет как эффективный метод управления затратами предприятия

Тема 4.2. Маржинальный анализ себестоимости продукции

1. Приведите аналитическое обоснование группировки затрат на условно-постоянные и условно-переменные. Допустим ли такой принцип деления затрат на длительный временной горизонт.
2. Каким методом можно структурировать затраты на переменные и постоянные в рамках бюджетного периода
3. В чем состоит экономический смысл выделения статей затрат и элементов затрат? Какие аналитические задачи позволяют решать такие группировки.
4. Какое влияние на себестоимость отдельных единиц продукции оказывают изменения объемов их выпуска.
5. Какие могут быть выявлены резервы возможного снижения себестоимости?

Литература для самостоятельного изучения к Разделу 4.

1. Комплексный анализ хозяйственной деятельности : учебник и практикум для вузов / В. И. Бариленко [и др.] ; под редакцией В. И. Бариленко. — Москва : Издательство Юрайт, 2023. — 455 с. — (Высшее образование). — ISBN 978-5-534-00713-8. — Текст : электронный // Образовательная платформа Юрайт [сайт]. — URL: <https://urait.ru/bcode/510810> (дата обращения: 01.03.2023). Налоговый кодекс (часть 1 и 2)

2. Румянцева, Е. Е. Экономический анализ : учебник и практикум для вузов / Е. Е. Румянцева. — Москва : Издательство Юрайт, 2023. — 381 с. — (Высшее образование). — ISBN 978-5-534-12670-9. — Текст : электронный // Образовательная платформа Юрайт [сайт]. — URL: <https://urait.ru/bcode/511608> (дата обращения: 01.03.2023).

3. Кулагина, Н. А. Анализ и диагностика финансово-хозяйственной деятельности предприятия. Практикум : учебное пособие для вузов / Н. А. Кулагина. — 2-е изд., перераб. и доп. — Москва : Издательство Юрайт, 2023. — 135 с. — (Высшее образование). — ISBN 978-5-534-07835-0. — Текст : электронный // Образовательная платформа Юрайт [сайт]. — URL: <https://urait.ru/bcode/510072> (дата обращения: 01.03.2023).

3.3. Методические указания к самостоятельной работе по дисциплине (модулю)

Освоение слушателями программы предполагает изучение материалов дисциплин (модулей) в ходе самостоятельной работы.

Для успешного освоения дисциплины (модуля) и достижения поставленных целей необходимо внимательно ознакомиться с рабочей программой дисциплины (модуля), доступной в электронной информационно-образовательной среде РГСУ.

Следует обратить внимание на списки основной и дополнительной литературы, на предлагаемые преподавателем ресурсы информационно-телекоммуникационной сети Интернет. Эта информация необходима для самостоятельной работы обучающегося.

Для более углубленного изучения темы задания для самостоятельной работы рекомендуется выполнять параллельно с изучением данной темы. При выполнении заданий по возможности используйте наглядное представление материала.

Самостоятельная работа включает разнообразный комплекс видов и форм работы обучающихся.

Написание реферата (доклада).

Требования к структуре реферата (доклада):

Работа должна содержать систематизацию и краткое изложение материала из не менее 5-и литературных источников (монографий, научных статей и докладов) по выбранной теме.

Основные требования к оформлению:

Структура доклада (реферата): 1) титульный лист; 2) содержание (в нем последовательно указываются названия пунктов доклада (реферата), указываются страницы, с которых начинается каждый пункт); 3) введение (формулируется суть исследуемой проблемы, обосновывается выбор темы, определяются ее значимость и актуальность, указываются цель и задачи доклада (реферата), дается характеристика используемой литературы); 4) основная часть (каждый раздел ее доказательно раскрывает исследуемый вопрос); 5) выводы и заключение (подводятся итоги или делается обобщенный вывод по теме доклада (реферата)); 6) литература.

Доклад (реферат) оформляется на одной стороне листа белой бумаги формата А4 (210x297 мм). Интервал межстрочный -полупетельный. Цвет шрифта - черный. Гарнитура шрифта основного текста - «Times New Roman» или аналогичная. Кегль (размер) от 12 до 14 пунктов. Размеры полей страницы (не менее): правое 10 мм, верхнее – 15 мм, нижнее – 20 мм, левое - 25 мм. Формат абзаца: полное выравнивание («по ширине»). Отступ красной строки одинаковый по всему тексту – 15 мм. Страницы должны быть пронумерованы с учётом титульного листа (на титульном листе номер страницы не ставится). В работах используются цитаты, статистические материалы. Эти данные оформляются в виде сносок (ссылок и примечаний). Внутритекстовые, подстрочные и затекстовые библиографические ссылки должны оформляться в соответствии с ГОСТ Р 7.0.5-2008 «Библиографическая ссылка». Общие требования и правила составления».

Реферат (доклад) сдается в бумажном и электронном виде (10 - 20 печатных страниц).

При проверке реферата (доклада) на антиплагиат - www.antiplagiat.ru - (более 50% заимствований) работа не принимается.

Выполнение тестовых заданий.

Тестовые задания содержат вопросы и 3-4 варианта ответа по базовым положениям изучаемой темы, составлены с расчетом на знания, полученные слушателями в процессе изучения темы.

Тестовые задания выполняются в письменной или электронной форме и сдаются преподавателю, ведущему дисциплину (модуль).

Написание эссе.

Эссе - вид самостоятельной исследовательской работы обучающихся, с целью углубления и закрепления теоретических знаний и освоения практических навыков. Цель эссе состоит в развитии самостоятельного творческого мышления и письменного изложения собственных мыслей. При написании эссе слушатель должен представить развернутый письменный ответ на теоретический или практический актуальный вопрос, объявленный преподавателем в аудитории непосредственно перед ее написанием. В процессе написания эссе разрешается пользоваться нормативно-правовыми актами, конспектом лекций (в печатном виде). Использование интернет-ресурсов не допускается. Темы эссе преподаватель предлагает из числа тех, которые слушатели уже рассматривали на лекциях или семинарских занятиях, исходя из содержания заданий в составе оценочных средств. По решению преподавателя, в качестве темы эссе может быть выбрана одна или несколько тем, которые могут быть распределены между слушателями по желанию.

Эссе проводится письменно, по объему не более 3-х печатных листов.

Требования к оформлению эссе:

Эссе выполняется на компьютере (гарнитура Times New Roman, шрифт 14) через 1,5 интервала с полями: верхнее, нижнее – 2; правое – 3; левое – 1,5. Отступ первой строки абзаца – 1,25. Сноски – постраничные. Таблицы и рисунки встраиваются в текст работы. При этом

обязательный заголовок таблицы надо размещать над табличным полем, а рисунки сопровождать подрисуночными подписями. При включении в эссе нескольких таблиц и/или рисунков их нумерация обязательна. Обязательна и нумерация страниц. Их целесообразно проставлять внизу страницы – по середине или в правом углу. Номер страницы не ставится на титульном листе, но в общее число страниц он включается. Объем эссе, без учета приложений, не должен превышать 5 страниц. Значительное превышение установленного объема является недостатком работы и указывает на то, что слушатель не сумел отобрать и переработать необходимый материал.

Работа должна содержать собственные умозаключения по сути поставленной проблемы, включать самостоятельно проведенный анализ по сути этой проблемы, выводы, обобщающие авторскую позицию по поставленной проблеме.

РАЗДЕЛ 4. ОЦЕНОЧНЫЕ МАТЕРИАЛЫ ПО ДИСЦИПЛИНЕ (МОДУЛЮ)

4.1. Форма промежуточной аттестации обучающегося по дисциплине (модулю)

Контрольным мероприятием промежуточной аттестации обучающихся по дисциплине (модулю) является **дифференцированный зачет**, который проводится в **устной** форме.

4.2. Оценочные материалы, определяющие процедуры оценивания знаний, умений, навыков и (или) опыта деятельности, характеризующих этапы формирования компетенций

4.2.1. Организационные основы применения балльно-рейтинговой системы оценки успеваемости обучающихся по дисциплине (модулю)

Оценка качества освоения обучающимися дисциплины (модуля) реализуется в формате балльно-рейтинговой системы оценки успеваемости обучающихся (БРСО).

БРСО в ходе текущего контроля успеваемости и промежуточной аттестации осуществляется по 100-балльной шкале.

Академический рейтинг обучающегося по дисциплине (модулю) складывается из результатов:

- текущего контроля успеваемости (максимальный текущий рейтинг обучающегося 80 рейтинговых баллов;
- промежуточной аттестации (максимальный рубежный рейтинг обучающегося 20 рейтинговых баллов.

Условия оценки освоения обучающимся дисциплины (модуля) в формате БРСО доводятся преподавателем до сведения обучающихся на первом учебном занятии, а также размещены в свободном доступе в электронной информационно-образовательной среде Университета.

4.2.2. Проведение текущего контроля успеваемости обучающихся по дисциплине (модулю) в соответствии с балльно-рейтинговой системой оценки успеваемости обучающегося

В течение учебного семестра до промежуточной аттестации на основании утвержденной рабочей программы дисциплины (модуля) формируется текущий рейтинг обучающегося. Текущий рейтинг обучающегося складывается как сумма рейтинговых баллов, полученных им в течение учебного семестра по всем видам учебных занятий по дисциплине (модулю).

В процессе текущего контроля оцениваются следующие действия обучающегося, направленные на освоение компетенций в рамках изучения учебной дисциплины:

- академическая активность (посещаемость учебных занятий, самостоятельное изучение содержания учебной дисциплины в электронной информационно-образовательной среде, соблюдение сроков сдачи практических заданий и текущих контрольных мероприятий и др.);

– выполнение и сдача текущих и итогового практических заданий (эссе, рефераты, творческие задания, кейс-задания, лабораторные работы, расчетные задания и др., активное участие в групповых интерактивных занятиях (дискуссии, WiKi-проекты и др.), защита проектов и др.);

– прохождение рубежей текущего контроля, включая соблюдение графика их прохождения в электронной информационно-образовательной среде.

Для планирования расчета текущего рейтинга обучающегося используются следующие пропорции:

Вид учебного действия	Максимальная рейтинговая оценка, баллов
академическая активность	10
практические задания	40
<i>из них: текущие практические задания</i>	20
<i>итоговое практическое задание</i>	20
рубежи текущего контроля	30
ИТОГО:	80

В течение учебного семестра по дисциплине (модулю) обучающимся должен быть накоплен текущий рейтинг не менее 52 рейтинговых баллов (65% от максимального значения текущего рейтинга).

Необходимыми условиями допуска обучающегося к промежуточной аттестации по дисциплине являются положительное прохождение обучающимся не менее 65% рубежей текущего контроля с накоплением не менее 65% максимального рейтингового балла за каждый рубеж текущего контроля и положительное выполнение итогового практического задания с накоплением не менее 65% максимального рейтингового балла, установленного за итоговое практическое задание.

Невыполнение вышеуказанных условий является текущей академической задолженностью, которая должна быть ликвидирована обучающимся до контрольного мероприятия промежуточной аттестации.

Сведения о наличии у обучающихся текущей академической задолженности, сроках и порядке добора рейтинговых баллов для её ликвидации доводятся до обучающихся педагогическим работником.

В случае неликвидации текущей академической задолженности, педагогический работник обязан во время контрольного мероприятия промежуточной аттестации поставить обучающемуся 0 рейтинговых баллов. В этом случае ликвидация текущей академической задолженности возможна в периоды проведения повторной промежуточной аттестации.

4.2.3. Проведение промежуточной аттестации обучающихся по дисциплине (модулю) в соответствии с балльно-рейтинговой системой оценки успеваемости обучающегося

Промежуточная аттестация по дисциплине (модулю) проводится в соответствии с Положением о промежуточной аттестации обучающихся по основным профессиональным образовательным программам в Российском государственном социальном университете и Положением о балльно-рейтинговой системе оценки успеваемости обучающихся по основным профессиональным образовательным программам в Российском государственном социальном университете в действующей редакции.

На промежуточную аттестацию отводится 20 рейтинговых баллов.

Ответы обучающегося на контрольном мероприятии промежуточной аттестации оцениваются педагогическим работником по 20 - балльной шкале, а итоговая оценка по дисциплине (модулю) выставляется по пятибалльной системе для дифференцированного зачета.

Критерии выставления оценки определяются Положением о балльно-рейтинговой системе оценки успеваемости обучающихся по основным профессиональным образовательным программам высшего образования - программам бакалавриата, программам специалитета, программам магистратуры в Российском государственном социальном университете.

В процессе определения рубежного рейтинга обучающегося используется следующая шкала:

Рубежный рейтинг	Критерии оценки освоения обучающимся учебной дисциплины в ходе контрольных мероприятий промежуточной аттестации
19-20 рейтинговых баллов	обучающийся глубоко и прочно усвоил программный материал, исчерпывающе, последовательно, грамотно и логически стройно его излагает, тесно увязывает с задачами и будущей деятельностью, не затрудняется с ответом при видоизменении задания, свободно справляется с задачами и практическими заданиями, правильно обосновывает принятые решения, умеет самостоятельно обобщать и излагать материал, не допуская ошибок
16-18 рейтинговых баллов	обучающийся твердо знает программный материал, грамотно и по существу излагает его, не допуская существенных неточностей в ответе на вопрос, может правильно применять теоретические положения и владеет необходимыми умениями и навыками при выполнении практических заданий
13-15 рейтинговых баллов	обучающийся освоил основной материал, но не знает отдельных деталей, допускает неточности, недостаточно правильные формулировки, нарушает последовательность в изложении программного материала и испытывает затруднения в выполнении практических заданий
1-12 рейтинговых баллов	обучающийся не знает значительной части программного материала, допускает существенные ошибки, с большими затруднениями выполняет практические задания
0 рейтинговых баллов	не аттестован

4.3. Перечень заданий для проведения текущей и промежуточной оценки знаний, умений, навыков и (или) опыта деятельности, характеризующих этапы формирования компетенций

4.3.1. Оценочные материалы для проведения текущей аттестации и рубежного контроля, обучающихся по дисциплине (модулю)

Раздел 1 «ВВЕДЕНИЕ В ЭКОНОМИЧЕСКИЙ АНАЛИЗ»

Форма рубежного контроля – компьютерное тестирование

Задания рубежного контроля

Код контролируемой компетенции ОПК-2.

1. Какое из этих положений не имеет отношения к определению предмета экономического анализа:

- а) эффективное использование ресурсов
- б) конечные финансовые результаты
- в) неограниченные производственные ресурсы
- г) причинно-следственные связи

- д) экономические явления
- е) экономические процессы

2. Если исследуется экономика, как целостная система, то это анализ:

- а) межхозяйственный
- б) микроэкономический
- в) макроэкономический
- г) отраслевой
- д) межотраслевой

3. Анализ финансово-хозяйственной деятельности организации – это анализ:

- а) межхозяйственный
- б) микроэкономический
- в) макроэкономический
- г) отраслевой
- д) межотраслевой

4. Использование допущений в экономическом анализе:

- а) изменяет внутреннюю логику теории или модели
- б) облегчает решение проблемы
- в) делает модель более реалистичной
- г) увеличивает число вопросов, которые должны быть включены в анализ

5. Исходя из функций управления анализ делится на:

- а) полный
- б) тематический
- в) оперативный
- г) комплексный
- д) выборочный
- е) текущий
- ж) перспективный

6. Какое из этих положений не имеет отношения к основным принципам диалектики, на которых базируется экономический анализ:

- а) изучение явлений и процессов в движении, развитии, изменении
- б) изучение явлений и процессов в статике
- в) определение причинно-следственных взаимосвязей явлений и процессов
- г) исследование количественных характеристик причинно-следственных взаимосвязей

7. Если исследование ведется от частного к общему, от причин к результату, то такой анализ является:

- а) описательным
- б) гипотетическим
- в) дедуктивным
- г) индуктивным

8. К традиционным способам обработки исходной информации относятся:

- а) творческого поиска
- б) балансовый
- в) программирование
- г) интегральный
- д) графический

9. К учетным источникам информации не относятся:

- а) бухгалтерские учет и отчетность
- б) материалы ревизий и аудита
- в) статистические учет и отчетность
- г) оперативные учет и отчетность
- д) техническая и технологическая документация

10. Формы бухгалтерской отчетности и инструкции о порядке их заполнения утверждаются:

- а) Комитетом по статистике РФ
- б) Минфином РФ
- в) налоговыми органами
- г) Государственной Думой РФ
- д) Президентом РФ

РАЗДЕЛ 2. АНАЛИЗ ОСНОВНЫХ ФОНДОВ И ОБОРОТНЫХ СРЕДСТВ ОРГАНИЗАЦИИ

Форма рубежного контроля – компьютерное тестирование

Задания рубежного контроля

Код контролируемой компетенции ОПК-2.

1. Основные фонды:

- а) не входят материально в изготавливаемую продукцию
- б) частично переносят свою стоимость на изготавливаемую продукцию
- в) потребляются в течение одного производственного цикла
- г) представлены только материальными активами

2. Единицей учета основных фондов является:

- а) инвентарный объект
- б) имущество и орудия труда
- в) законченное устройство
- г) комплекс работающих конструктивно сочлененных предметов

3. Отметьте компоненты, входящие в состав основных фондов:

- а) сооружения
- б) рабочий и продуктивный скот
- в) лабораторное оборудование сроком службы до 1 года
- г) запасные части для ремонта
- д) горючее
- е) многолетние насаждения
- ж) транспортные средства

4. Основные фонды, создающие условия для труда, но не оказывающие на его результат непосредственного влияния

- а) пассивные
- б) активные
- в) бездействующие
- г) новые
- д) бывшие в эксплуатации

5. Сумма денежных затрат, связанных с приобретением, доставкой, хранением и монтажом основных фондов – это стоимость основных фондов:

- а) полная первоначальная
- б) полная восстановительная
- в) остаточная
- г) полная первоначальная с учетом износа
- д) полная восстановительная за вычетом износа

6. Для расчета восстановительной стоимости за вычетом износа необходимо полную восстановительную стоимость ... (на) коэффициент годности:

- а) умножить
- б) уменьшить
- в) увеличить
- г) разделить

7. Снашивание основных фондов в результате производственного потребления и под воздействием сил природы – это износ:

- а) физический
- б) моральный
- в) социальный
- г) экономический

8. Норма амортизации, рассчитанная пропорционально периоду полезного использования объекта основных фондов, применяется при способе амортизации ...

- а) линейном
- б) ускоренном
- в) по сумме чисел лет срока полезного использования
- г) возрастающем
- д) уменьшаемого остатка

9. Балансовая стоимость объекта основных фондов равна 20000 ден. ед., удвоенная линейная норма амортизации – 20%. Размер амортизационных отчислений за первый год эксплуатации будет равен:

- а) 8000
- б) 6000
- в) 4000
- г) 2000
- д) 3000

10. Балансовая стоимость объекта основных фондов равна 40000 ден. ед., годовая сумма амортизации составила 2000 ден. ед. Остаточная стоимость объекта после двух лет эксплуатации составит:

- а) 46000
- б) 40000
- в) 36000
- г) 30000
- д) 26000

11. Удвоенная норма амортизации равна 30%, балансовая стоимость объекта основных фондов – 10000 ден. ед. Сумма амортизационных отчислений (ден. ед.) для второго года эксплуатации, способом уменьшаемого остатка (исходя из остаточной стоимости объекта) составит:

- а) 2,1
- б) 2,3
- в) 3,0
- г) 0,7

12. Стоимость основных фондов на начало года составила 450000 ден. ед. В течение года поставлено на учет основных фондов на сумму 50000 ден. ед., выбыло основных фондов на 10000 ден. ед. Стоимость основных фондов на конец года:

- а) 450000
- б) 500000
- в) 510000
- г) 490000
- д) 410000

13. Отношение остаточной стоимости основных фондов к полной первоначальной (восстановительной) – это коэффициент:

- а) годности
- б) износа
- в) обновления
- г) замещения
- д) ликвидации

14. Полная первоначальная стоимость основных фондов равна 10000 ден. ед., коэффициент износа составил 30%. Остаточная стоимость основных фондов составила:

- а) 10000
- б) 9000
- в) 8000
- г) 7000
- д) 6000

15. Сумма коэффициентов годности и износа в процентном измерении:

- а) равна 100
- б) равна 200
- в) меньше 100
- г) находится в интервале от 100 до 200

16. Сумму износа можно определить как разность стоимостей основных фондов

- а) полной первоначальной и остаточной
- б) полной восстановительной и остаточной
- в) остаточной и полной восстановительной
- г) остаточной и полной первоначальной
- д) остаточной и ликвидационной

17. Отношение стоимости поступивших основных средств к стоимости основных фондов на конец года характеризует коэффициент:

- а) обновления
- б) поступления
- в) замещения
- г) годности

18. Коэффициент выбытия рассчитывается как отношение стоимости выбывших основных средств к стоимости основных фондов:

- а) на начало года
- б) на конец года
- в) в среднем за период
- г) за вычетом износа

19. В отчетном году поставлено на учет основных фондов на сумму 40 тыс. руб., в том числе новых – 30 тыс. руб. Полная восстановительная стоимость основных фондов на начало года составила 80 тыс. руб., на конец года – 100 тыс. руб. Коэффициент обновления основных фондов составит:

- а) 40%
- б) 35%
- в) 30%
- г) 25%
- д) 20%

20. В отчетном году поставлено на учет основных фондов на сумму 40 тыс. руб., в том числе новых – 30 тыс. руб. Полная восстановительная стоимость основных фондов на начало года составила 80 тыс. руб., на конец года – 100 тыс. руб. Коэффициент поступления основных фондов составит:

- а) 40%
- б) 35%
- в) 30%
- г) 25%
- д) 20%

21. В отчетном году поставлено на учет основных фондов на сумму 40 тыс. руб., в том числе новых – 30 тыс. руб. Полная восстановительная стоимость основных фондов на начало года составила 80 тыс. руб., на конец года – 100 тыс. руб. Коэффициент выбытия основных фондов составит:

- а) 40%

- б) 35%
- в) 30%
- г) 25%
- д) 20%

22. Стоимость основных фондов на начало года составила 20000 руб. Поступило за год основных фондов на сумму 5000 руб, выбыло 3000 руб. Годовая сумма амортизации составила 2000 руб. Средняя годовая стоимость основных фондов будет равна:

- а) 20500
- б) 21000
- в) 21500
- г) 22000
- д) 22500

23. Коэффициент ликвидации основных фондов определяется как отношение стоимости ликвидированных основных средств к стоимости основных средств

- а) полной на начало года
- б) остаточной на начало года
- в) полной на конец года
- г) остаточной на конец года
- д) полной среднегодовой
- е) остаточной среднегодовой

24. Отношение объема произведенной продукции к средней за период стоимости основных фондов характеризует:

- а) фондоотдачу
- б) фондоемкость
- в) фондовооруженность
- г) амортизационность

25. Стоимость основных фондов, необходимую для производства единицы продукции, характеризует показатель:

- а) фондоотдача
- б) амортизационность
- в) фондовооруженность
- г) фондоемкость

26. Ежемесячная сумма амортизации объекта со сроком эксплуатации 5 лет, стоимостью приобретения 40000 руб., планируемой стоимостью модернизации 10000 и ликвидационной стоимостью 5000 руб., составит:

- а) 3750 руб.
- б) 2750 руб.
- в) 1750 руб.
- г) 750 руб.
- д) 50 руб.

РАЗДЕЛ 3. АНАЛИЗ ТРУДА

Форма рубежного контроля – компьютерное тестирование

Задания рубежного контроля

Код контролируемой компетенции ОПК-2.

1. Производительность труда – это:

- а) производство продукции за единицу рабочего времени
- б) производство продукции

- в) объем производства
- г) общие затраты рабочего времени на производство продукции

2. Прямым показателем производительности труда является:

- а) выработка
- б) трудоемкость
- в) объем производства
- г) общие затраты рабочего времени на производство продукции

3. Обратным показателем производительности труда является:

- а) выработка
- б) трудоемкость
- в) объем производства
- г) общие затраты рабочего времени на производство продукции

4. Уровень производительности труда находится путем деления объема

произведенной продукции на:

- а) затраты рабочего времени
- б) себестоимость продукции
- в) заработную плату рабочих
- г) число рабочих дней

5. Коэффициент текучести кадров определяется путем сравнения:

- а) численности уволенных и принятых работников;
- б) численности уволенных и среднесписочной численности персонала;
- в) численности уволенных по собственному желанию и среднесписочной численности;
- г) численности уволенных по собственному желанию о общей численности уволенных

работников.

6. Фонд оплаты труда – это денежные средства

- а) начисленные одному работнику за его труд
- б) начисленные всем работникам за их труд
- в) выданные работнику за его труд
- г) выданные всем работникам за их труд

РАЗДЕЛ 4. АНАЛИЗ ЗАТРАТ И СЕБЕСТОИМОСТИ ПРОДУКЦИИ

Форма рубежного контроля – компьютерное тестирование

Задания рубежного контроля

Код контролируемой компетенции ОПК-2.

1. Какой вид анализа проводится с целью накопления информации о динамике затрат и факторах ее изменении:

- а) оперативный;
- б) ретроспективный;
- в) предварительный;
- г) текущий.

2. Для своевременного выявления непроизводительных затрат и потерь проводится анализ:

- а) предварительный;
- б) ретроспективный;
- в) оперативный;
- г) текущий.

3. Для определения возможного роста или снижения себестоимости продукции проводится анализ:

- а) оперативный;
- б) текущий;
- в) предварительный;
- г) ретроспективный.

4. В факторной модели влияния факторов на изменение затрат на 1 рубль выпущенной продукции исследуется влияние факторов:

- а). изменение структуры и ассортимента выпускаемой продукции;
- б). себестоимость готовой продукции;
- в). цены на готовую продукцию;
- г). цены на ресурсы.

5. Укажите правильную последовательность определения влияния факторов:

- а) 1;2;3;4;
- б) 2;3;4;1;
- в) 3;1;2;4;
- г) 1;2;4;3.

6. При увеличении цен на готовую продукцию и неизменности всех прочих факторов, величина затрат на 1 рубль продукции:

- а) увеличивается;
- б) уменьшается;
- в) остается неизменной;
- г) нет правильного ответа.

7. Если производительность труда растет быстрее, чем средняя заработная плата, это приводит:

- а) к росту себестоимости продукции;
- б) снижению себестоимости продукции;
- в) к перерасходу фонда заработной платы
- г) нет правильного ответа.

8. К переменным затратам относятся:

- а) затраты на сырье и основные материалы;
- б) проценты по кредитам;
- в) налог на имущество;
- г) амортизация;
- д) нет правильного ответа.

9. Критический (безубыточный) объем производства в натуральном выражении рассчитывается:

- а) постоянные затраты / маржинальный доход на единицу продукции;
- б) постоянные затраты / прибыль на единицу продукции;
- в) постоянные затраты / цена за единицу продукции;
- г) постоянные затраты / удельные переменные затраты;
- д) нет правильного ответа.

10. Эффект операционного леввериджа выше у организаций, у которых в общей сумме затрат:

- а) выше доля переменных затрат;
- б) выше доля постоянных затрат;
- в) эффект не зависит от структуры затрат;
- г) нет правильного ответа.

4.3.2. Оценочные материалы для проведения промежуточной аттестации обучающихся по дисциплине (модулю)

Вопросы/задания для проведения промежуточной аттестации обучающихся по дисциплине (модулю)

Код контролируемой компетенции ОПК-2

Вопросы / задания

1. Охарактеризуйте экономический анализ как науку.
2. Состав объектов экономического анализа.
3. Предмет экономического анализа.
4. Охарактеризуйте связь экономического анализа с экономическими и неэкономическими науками.
5. Роль экономического анализа в бизнесе.
6. Характерные черты метода экономического анализа, вытекающие из всеобщего диалектического метода познания.
7. Различия в содержании понятий: метод, методика, способы и приемы экономическо-го анализа. Объясните их взаимосвязи.
8. Элементы методики экономического анализа, используемые на разных этапах исследования.
9. Понятие экономической информации. В чем заключается активная роль информации в управлении бизнесом?
10. Назовите требования, предъявляемые к экономической информации ее пользователями.
11. Перечислите источники данных используемых для экономического анализа.
12. Классификация экономической информации.
13. Подготовка и аналитическая обработка исходных данных в экономическом анализе.
14. Документы оформления результатов аналитического исследования деятельности организации.
15. Бестекстовая форма оформления результатов анализа.
16. Экономический паспорт как документ для обобщения результатов анализа.
17. Понятие факторного анализа.
18. Типы факторного анализа в экономическом анализе.
19. Различие между детерминированным факторным анализом и стохастическим анализом.
20. Основные задачи факторного анализа.
21. Понятие моделирования взаимосвязей между результативными показателями и факторами. Основные требования при моделировании детерминированных факторных систем.
22. Перечислите традиционные методы детерминированного факторного анализа. Какой прием положен в их основу?
23. Индексный метод, метод цепных подстановок и их недостатки. Достоинства интегрального метода, и сфера его применения.
24. Признаки основного капитала и натурально-вещественная классификация основных фондов.
25. Виды оценки основных фондов.
26. Методы исчисления средней годовой стоимости основных фондов.
27. Амортизация основных фондов. Методы начисления амортизации.
28. Определение степени влияния отдельных факторов на общее изменение суммы амортизационных отчислений.

29. Показатели состояния и движения основных фондов.
30. Показатели эффективности использования основных фондов.
31. Определение степени влияния факторов (фондоёмкости и объёма продукции) на изменение величины основных фондов.
32. Определение степени влияния факторов (фондоотдачи и объёма основных фондов) на изменение объёма продукции.
33. Понятие промышленной продукции.
34. Стадии готовности промышленной продукции.
35. Определение продукции промышленности в натуральном выражении
36. Стоимостные показатели продукции промышленности.
37. Анализ выполнения плана по номенклатуре (ассортименту) выпускаемой продукции.
38. Анализ ритмичности работы предприятий.
39. Понятие качества продукции. Индекс качества продукции.
40. Показатели квалификации работников.
41. Определение средней списочная численность работников.
42. Анализ движения численности работников.
43. Единицы измерения рабочего времени.
44. Состав и методика определения фондов рабочего времени.
45. Средняя продолжительность рабочего периода и ее исчисление.
46. Показатели использования рабочего времени.
47. Понятие производительности труда. Прямой и обратный показатель уровня производительности труда.
48. Показатели средней часовой, средней дневной и средней месячной выработки продукции, взаимосвязь между ними.
49. Натуральные, трудовые и стоимостные показатели уровня производительности труда.
50. Натуральный, трудовой и стоимостной методы измерения динамики производительности труда.
51. Определение степени влияния факторов (производительности труда и затрат времени) на изменение объёма продукции.
52. Определение степени влияния факторов на изменение общих затрат времени.
53. Перечислите показатели средней заработной платы. Укажите методы их расчета. Взаимосвязь между показателями средней заработной платы.
54. Понятие затрат и себестоимости продукции. Показатели уровня себестоимости продукции.
55. Группировка затрат по первичным экономическим элементам.
56. Группировка затрат по статьям расходов.
57. Калькуляция себестоимости продукции.
58. Понятие и значение маржинального анализа.
59. Методика определения суммы постоянных и переменных затрат. Методы деления затрат на постоянную и переменную части.
60. Определение критической суммы постоянных затрат, переменных расходов на единицу продукции и критического уровня цены реализации. Понятие финансового состояния организации.

РАЗДЕЛ 5. УСЛОВИЯ РЕАЛИЗАЦИИ ДИСЦИПЛИНЫ (МОДУЛЯ)

5.1. Перечень основной и дополнительной учебной литературы для освоения дисциплины (модуля)

5.1.1. Основная литература

1. Комплексный анализ хозяйственной деятельности : учебник и практикум для вузов / В. И. Бариленко [и др.] ; под редакцией В. И. Бариленко. — Москва : Издательство Юрайт, 2023. — 455 с. — (Высшее образование). — ISBN 978-5-534-00713-8. — Текст : электронный // Образовательная платформа Юрайт [сайт]. — URL: <https://urait.ru/bcode/510810> (дата обращения: 01.03.2023). Налоговый кодекс (часть 1 и 2)

2. Румянцева, Е. Е. Экономический анализ : учебник и практикум для вузов / Е. Е. Румянцева. — Москва : Издательство Юрайт, 2023. — 381 с. — (Высшее образование). — ISBN 978-5-534-12670-9. — Текст : электронный // Образовательная платформа Юрайт [сайт]. — URL: <https://urait.ru/bcode/511608> (дата обращения: 01.03.2023).

3. Шадрина, Г. В. Теория экономического анализа : учебник и практикум для вузов / Г. В. Шадрина. — Москва : Издательство Юрайт, 2023. — 208 с. — (Высшее образование). — ISBN 978-5-534-01203-3. — Текст : электронный // Образовательная платформа Юрайт [сайт]. — URL: <https://urait.ru/bcode/513726> (дата обращения: 01.03.2023).

5.1.2. Дополнительная литература

1. Кулагина, Н. А. Анализ и диагностика финансово-хозяйственной деятельности предприятия. Практикум : учебное пособие для вузов / Н. А. Кулагина. — 2-е изд., перераб. и доп. — Москва : Издательство Юрайт, 2023. — 135 с. — (Высшее образование). — ISBN 978-5-534-07835-0. — Текст : электронный // Образовательная платформа Юрайт [сайт]. — URL: <https://urait.ru/bcode/510072> (дата обращения: 01.03.2023).

2. Штефан, М. А. Бухгалтерская (финансовая) отчетность организации : учебник для вузов / М. А. Штефан, О. А. Замотаева, Н. В. Максимова ; под редакцией М. А. Штефан. — Москва : Издательство Юрайт, 2023. — 346 с. — (Высшее образование). — ISBN 978-5-534-14915-9. — Текст : электронный // Образовательная платформа Юрайт [сайт]. — URL: <https://urait.ru/bcode/519552> (дата обращения: 01.03.2023).

5.2 Перечень ресурсов информационно-коммуникационной сети «Интернет», необходимых для освоения дисциплины (модуля)

№ №	Название электронного ресурса	Описание электронного ресурса	Используемый для работы адрес
1.	ЭБС «Университетская библиотека онлайн»	Электронная библиотека, обеспечивающая доступ высших и средних учебных заведений, публичных библиотек и корпоративных пользователей к наиболее востребованным материалам по всем отраслям знаний от ведущих российских издательств	http://biblioclub.ru/
2.	Научная электронная библиотека eLIBRARY.ru	Крупнейший российский информационно-аналитический портал в области науки, технологии, медицины и образования, содержащий рефераты и полные тексты более 34 млн научных публикаций и патентов	http://elibrary.ru/
3.	Образовательная платформа Юрайт	Электронно-библиотечная система для ВУЗов, ССУЗов, обеспечивающая доступ к учебникам, учебной и методической литературе по различным дисциплинам.	https://urait.ru/
4.	База данных "EastView"	Полнотекстовая база данных периодических	https://dlib.eastview.com

		изданий	
5.	Электронная библиотека "Grebennikon"	Библиотека предоставляет доступ более чем к 30 журналам, выпускаемых Издательским домом "Гребенников".	https://grebennikon.ru/

5.3 Методические указания для обучающихся по освоению дисциплины (модуля)

Освоение обучающимся дисциплины (модуля) предполагает изучение материалов дисциплины (модуля) на аудиторных занятиях и в ходе самостоятельной работы. Аудиторные занятия проходят в форме лекций, семинаров, практических и лабораторных занятий.

При подготовке к аудиторным занятиям необходимо помнить особенности каждой формы его проведения.

Подготовка к учебному занятию лекционного типа заключается в следующем.

С целью обеспечения успешного обучения обучающийся должен готовиться к лекции, поскольку она является важнейшей формой организации учебного процесса, поскольку:

- знакомит с новым учебным материалом;
- разъясняет учебные элементы, трудные для понимания;
- систематизирует учебный материал;
- ориентирует в учебном процессе.

С этой целью:

- внимательно прочитайте материал предыдущей лекции;
- ознакомьтесь с учебным материалом по учебнику и учебным пособиям с темой прочитанной лекции;
- внесите дополнения к полученным ранее знаниям по теме лекции на полях лекционной тетради;
- запишите возможные вопросы, которые вы зададите лектору на лекции по материалу изученной лекции;
- постарайтесь уяснить место изучаемой темы в своей подготовке;
- узнайте тему предстоящей лекции (по тематическому плану, по информации лектора) и запишите информацию, которой вы владеете по данному вопросу.

Подготовка к занятию семинарского типа

При подготовке и работе во время проведения занятий семинарского типа следует обратить внимание на следующие моменты: на процесс предварительной подготовки, на работу во время занятия, обработку полученных результатов, исправление полученных замечаний.

Предварительная подготовка к учебному занятию семинарского типа заключается в изучении теоретического материала в отведенное для самостоятельной работы время, ознакомление с инструктивными материалами с целью осознания задач практического занятия, техники безопасности при работе с приборами, веществами.

Работа во время проведения учебного занятия семинарского типа включает:

- консультирование студентов преподавателями и вспомогательным персоналом с целью предоставления исчерпывающей информации, необходимой для самостоятельного выполнения предложенных преподавателем задач, ознакомление с правилами техники безопасности при работе в лаборатории;
- самостоятельное выполнение заданий согласно обозначенной учебной программой тематики.

Подготовленная к сдаче на контроль и оценку работа сдается преподавателю. Форма отчетности может быть письменная, устная или две одновременно. Главным результатом в данном случае служит получение положительной оценки по каждому практическому занятию. Это является необходимым условием при проведении рубежного контроля и допуска к дифференцированному зачету. При получении неудовлетворительных результатов обучающийся имеет право в дополнительное время пересдать преподавателю работу до проведения промежуточной аттестации.

5.4 Информационно-технологическое обеспечение образовательного процесса по дисциплины (модуля)

5.4.1. Средства информационных технологий

1. Персональные компьютеры;
2. Средства доступа в Интернет;
3. Проектор.

5.4.2. Лицензионное и свободно распространяемое программное обеспечение, в том числе отечественного производства:

1. Операционная система: Astra Linux SE
2. Пакет офисных программ: LibreOffice
3. Справочная система Консультант+
4. Okular или Acrobat Reader DC
5. Ark или 7-zip
6. User Gate
7. TrueConf (client)

5.4.3. Информационные справочные системы и профессиональные базы данных

№ №	Название электронного ресурса	Описание электронного ресурса	Используемый для работы адрес
1.	ЭБС «Университетская библиотека онлайн»	Электронная библиотека, обеспечивающая доступ высших и средних учебных заведений, публичных библиотек и корпоративных пользователей к наиболее востребованным материалам по всем отраслям знаний от ведущих российских издательств	http://biblioclub.ru/
2.	Научная электронная библиотека eLIBRARY.ru	Крупнейший российский информационно-аналитический портал в области науки, технологии, медицины и образования, содержащий рефераты и полные тексты более 34 млн научных публикаций и патентов	http://elibrary.ru/
3.	Образовательная платформа Юрайт	Электронно-библиотечная система для ВУЗов, ССУЗов, обеспечивающая доступ к учебникам, учебной и методической литературе по различным дисциплинам.	https://urait.ru/
4.	База данных "EastView"	Полнотекстовая база данных периодических изданий	https://dlib.eastview.com
5.	Электронная	Библиотека предоставляет доступ более чем к	https://grebennikon.ru/

библиотека "Grebennikon"	30 журналам, выпускаемых Издательским домом "Гребенников".	
-----------------------------	--	--

5.5. Материально-техническое обеспечение образовательного процесса по дисциплине (модулю)

Для изучения дисциплины (модуля) используются:

Учебная аудитория для занятий лекционного типа оснащена специализированной мебелью (стол для преподавателя, парты, стулья, доска для написания мелом); техническими средствами обучения (видеопроекторное оборудование, средства звуковоспроизведения, экран и имеющие выход в сеть Интернет), а также (при наличии) демонстрационными печатными пособиями.

Учебная аудитория для занятий семинарского типа: оснащена специализированной мебелью (стол для преподавателя, парты, стулья, доска для написания мелом); техническими средствами обучения (видеопроекторное оборудование, средства звуковоспроизведения, экран и имеющие выход в сеть Интернет), а также (при наличии) демонстрационными печатными пособиями, экранно-звуковыми средствами обучения, демонстрационными материалами.

Помещения для самостоятельной работы обучающихся: оснащены специализированной мебелью (парты, стулья) техническими средствами обучения (персональные компьютеры с доступом в сеть Интернет и обеспечением доступа в электронно-информационную среду университета, программным обеспечением).

5.6. Образовательные технологии

При реализации дисциплины (модуля) применяются различные образовательные технологии, в том числе технологии электронного обучения.

Освоение дисциплины (модуля) предусматривает использование в учебном процессе активных и интерактивных форм проведения учебных занятий в форме разбора конкретных ситуаций в сочетании с внеаудиторной работой с целью формирования и развития **профессиональных** навыков обучающихся.

При освоении дисциплины (модуля) предусмотрено применением электронного обучения и дистанционных образовательных технологий.

Учебные часы дисциплины (модуля) предусматривают классическую контактную работу преподавателя с обучающимся в аудитории и контактную работу посредством электронной информационно-образовательной среды в синхронном и асинхронном режиме (вне аудитории) посредством применения возможностей компьютерных технологий (электронная почта, электронный учебник, тестирование, вебинар, видеофильм, презентация, форум и др.).

В рамках дисциплины (модуля) предусмотрены встречи с руководителями и работниками организаций, деятельность которых связана с *направленностью/ специализацией* реализуемой основной профессиональной образовательной программы.

ЛИСТ РЕГИСТРАЦИИ ИЗМЕНЕНИЙ

№ п/п	Содержание изменения	Реквизиты документа об утверждении изменения	Дата введения изменения
1.	Утверждена и введена в действие решением Ученого совета факультета на основании Федерального государственного образовательного стандарта, утвержденного приказом Министерства науки и высшего образования Российской Федерации от 12.08.2020 г № 954	Протокол заседания Ученого совета факультета № 9 от «26» апреля 2023 года	01.09.2023
2.	*	Протокол заседания Ученого совета факультета № _____ от «_____» _____ 20____ года	__ . __ . ____
3.	*	Протокол заседания Ученого совета факультета № _____ от «_____» _____ 20____ года	__ . __ . ____
4.	*	Протокол заседания Ученого совета факультета № _____ от «_____» _____ 20____ года	__ . __ . ____



**МИНИСТЕРСТВО НАУКИ И ВЫСШЕГО ОБРАЗОВАНИЯ
РОССИЙСКОЙ ФЕДЕРАЦИИ**
**Филиал федерального государственного бюджетного
образовательного учреждения высшего образования
«РОССИЙСКИЙ ГОСУДАРСТВЕННЫЙ СОЦИАЛЬНЫЙ
УНИВЕРСИТЕТ» в г. Сочи Краснодарского края**



УТВЕРЖДАЮ
И.о. директора филиала РГСУ в
г. Сочи Краснодарского края
_____ З.А. Еремина
«18» августа 2023 г.

РАБОЧАЯ ПРОГРАММА ДИСЦИПЛИНЫ (МОДУЛЯ)

БУХГАЛТЕРСКИЙ УЧЕТ

**Направление подготовки
38.03.01 «Экономика»**

**Направленность
«Экономика и управление предприятием»**

**ОБРАЗОВАТЕЛЬНАЯ ПРОГРАММА ВЫСШЕГО ОБРАЗОВАНИЯ –
ПРОГРАММА БАКАЛАВРИАТА**

**Форма обучения
Очная, очно-заочная**

Сочи, 2023

СОДЕРЖАНИЕ

РАЗДЕЛ 1. ПАСПОРТ РАБОЧЕЙ ПРОГРАММЫ ДИСЦИПЛИНЫ	4
1.1 Цель и задачи дисциплины.....	4
1.2. Планируемые результаты обучения по дисциплине в рамках планируемых результатов освоения основной профессиональной образовательной программы высшего образования – программы бакалавриата, соотнесенные с установленными индикаторами достижения компетенций.	4
РАЗДЕЛ 2. СТРУКТУРА И СОДЕРЖАНИЕ ДИСЦИПЛИНЫ	5
2.1 Объем дисциплины, включая контактную работу обучающегося с педагогическими работниками и самостоятельную работу обучающегося.....	5
2.2. Учебно-тематический план дисциплины	6
2.3. Содержание дисциплины (модуля)	13
РАЗДЕЛ 3. УЧЕБНО-МЕТОДИЧЕСКОЕ ОБЕСПЕЧЕНИЕ САМОСТОЯТЕЛЬНОЙ РАБОТЫ ОБУЧАЮЩИХСЯ ПО ДИСЦИПЛИНЕ.....	31
3.1. Виды самостоятельной работы обучающихся по дисциплине.....	31
3.2. Задания для самостоятельной работы	32
3.3. Методические указания к самостоятельной работе по дисциплине (модулю)	50
РАЗДЕЛ 4. ОЦЕНОЧНЫЕ МАТЕРИАЛЫ ПО ДИСЦИПЛИНЕ (МОДУЛЮ).....	51
4.1. <i>Форма промежуточной аттестации обучающегося по дисциплине</i>	<i>51</i>
4.2. Оценочные материалы, определяющие процедуры оценивания знаний, умений, навыков и (или) опыта деятельности, характеризующих этапы формирования компетенций.....	52
4.2.1. Организационные основы применения балльно-рейтинговой системы оценки успеваемости обучающихся по дисциплине (модулю).....	52
4.2.2. Проведение текущего контроля успеваемости обучающихся по дисциплине (модулю) в соответствии с балльно-рейтинговой системой оценки успеваемости обучающегося	52
4.2.3. Проведение промежуточной аттестации обучающихся по дисциплине (модулю) в соответствии с балльно-рейтинговой системой оценки успеваемости обучающегося.....	53
4.3. Перечень заданий для проведения текущей и промежуточной оценки знаний, умений, навыков и (или) опыта деятельности, характеризующих этапы формирования компетенций.....	55
4.3.1. Оценочные материалы для проведения текущей аттестации и рубежного контроля, обучающихся по дисциплине (модулю).....	55
4.3.2. Оценочные материалы для проведения промежуточной аттестации обучающихся по дисциплине (модулю)	63
РАЗДЕЛ 5. УСЛОВИЯ РЕАЛИЗАЦИИ ДИСЦИПЛИНЫ (МОДУЛЯ)	65
5.1. Перечень основной и дополнительной учебной литературы для освоения дисциплины (модуля) ..	65
5.1.1. Основная литература.....	65
5.1.2. Дополнительная литература	66
5.2 Перечень ресурсов информационно-коммуникационной сети «Интернет», необходимых для освоения дисциплины (модуля)	66
5.3 Методические указания для обучающихся по освоению дисциплины (модуля).....	67
5.4 Информационно-технологическое обеспечение образовательного процесса по дисциплины (модуля)	68
5.4.1. Средства информационных технологий	68
5.4.2. Лицензионное и свободно распространяемое программное обеспечение, в том числе отечественного производства:	68
5.4.3. Информационные справочные системы и профессиональные базы данных	68
5.5. Материально-техническое обеспечение образовательного процесса по дисциплине (модулю).....	69
5.6. Образовательные технологии	69
ЛИСТ РЕГИСТРАЦИИ ИЗМЕНЕНИЙ.....	70

Рабочая программа дисциплины (модуля) «Бухгалтерский учет» разработана на основании федерального государственного образовательного стандарта высшего образования – *бакалавриата* по направлению подготовки 38.03.01 Экономика, утвержденного приказом Министерства науки и высшего образования Российской Федерации от 12.08.2020 г № 954, учебного плана по основной профессиональной образовательной программе высшего образования - программы *бакалавриата* по направлению подготовки 38.03.01 Экономика (далее – «ОПОП»).

Рабочая программа дисциплины (модуля) «Бухгалтерский учет» разработана рабочей группой в составе: канд.экон.наук, доцента Дятловой О.В., канд. экон. наук., доцента Шамшеева С.В.

Рабочая программа дисциплины (модуля) обсуждена и утверждена на заседании факультета экономики и управления

Протокол № 9 от «26» апреля 2023года

Декан факультета:
д-р эконом.наук, профессор



П.В.Солодуха

Рабочая программа дисциплины (модуля) рецензирована и рекомендована к утверждению:

Д.э.н., профессор кафедры управления инновациями МГИМО МИД России, д.э.н., профессор



А.А. Степанов

К.э.н., доцент экономического факультет РГСУ к.э.н., доцент



Ю.Н. Локтионова,

РАЗДЕЛ 1. ПАСПОРТ РАБОЧЕЙ ПРОГРАММЫ ДИСЦИПЛИНЫ

1.1 Цель и задачи дисциплины

Цель дисциплины заключается в изучении основных положений нормативного регулирования и методов бухгалтерского учета в Российской Федерации, а также получение целостного представления о взаимосвязи учета и других аспектов хозяйственной деятельности организаций с последующим применением в профессиональной сфере и практических навыков (формирование) в сфере экономики финансов.

Задачи дисциплины (модуля):

1. Развить способность формирования полной и достоверной информации (бухгалтерской отчетности) о деятельности организации и её имущественном положении.
2. Сформировать способность соблюдения законодательства РФ при проведении организацией хозяйственных операций и их целесообразностью.
3. Развить способность на основе типовых методик и действующей нормативно-правовой базы предотвращать отрицательные результаты хозяйственной деятельности организации.

1.2. Планируемые результаты обучения по дисциплине в рамках планируемых результатов освоения основной профессиональной образовательной программы высшего образования – программы бакалавриата, соотнесенные с установленными индикаторами достижения компетенций.

Процесс освоения дисциплины направлен на формирование у обучающихся следующих универсальных компетенций: ОПК-4 в соответствии с основной профессиональной образовательной программой высшего образования – программой бакалавриата по направлению подготовки 38.03.01 Экономика.

В результате освоения дисциплины обучающийся должен демонстрировать следующие результаты:

Категория компетенций (при наличии)	Код компетенции Формулировка компетенции	Код и наименование индикатора достижения компетенции	Результаты обучения
Управление	ОПК-4 Способен предлагать экономически и финансово обеспеченные организационно-управленческие решения в профессиональной деятельности	ОПК-4.1 Рассчитывает показатели деятельности экономических субъектов для подготовки финансового обоснования организационно-управленческого решения ОПК-4.2 Применяет финансовые методы и финансовые механизмы для обоснования организационно-управленческих решений	Знать: теоретические основы принятия ответственных организационных и управленческих решений с учетом специфики осуществляемой профессиональной деятельности Уметь: применять эффективные методы принятия организационно-управленческих решений с учетом особенностей бизнес-процессов профессиональной деятельности Владеть: навыками применения инструментов, методов и технологий принятия ответственных организационно-управленческих решений в

		ОПК-4.3 Критически сопоставляет альтернативные варианты решения поставленных профессиональных задач, разрабатывает и обосновывает способы их решения с учётом критериев экономической эффективности, оценки рисков и возможных социально-экономических последствий.	профессиональной сфере деятельности
--	--	---	-------------------------------------

РАЗДЕЛ 2. СТРУКТУРА И СОДЕРЖАНИЕ ДИСЦИПЛИНЫ

2.1 Объем дисциплины, включая контактную работу обучающегося с педагогическими работниками и самостоятельную работу обучающегося

Общая трудоемкость дисциплины, изучаемой во 3 семестре, составляет 7 зачетных единицы. По дисциплине предусмотрен экзамен во 3 семестре.

Очная форма обучения

Вид учебной работы	Всего часов	Семестры		
		3		
Контактная работа обучающихся с педагогическими работниками (по видам учебных занятий) (всего):	128	128		
Учебные занятия лекционного типа	42	42		
Практические занятия	84	84		
Лабораторные занятия	-	-		
<i>Консультация</i>	2	2		
Иная контактная работа. Практическая подготовка				
Самостоятельная работа обучающихся, всего	106	106		
Контроль промежуточной аттестации (час)	18	18		
ОБЪЕМ ДИСЦИПЛИНЫ В ЧАСАХ	252	252		

Очно-заочная форма обучения

Вид учебной работы	Всего часов	Семестры		
		3		
Контактная работа обучающихся с педагогическими работниками (по видам учебных занятий) (всего):	86	86		
Учебные занятия лекционного типа	28	28		
Практические занятия	56	56		
Лабораторные занятия	-	-		
<i>Консультация</i>	2	2		
Иная контактная работа. Практическая подготовка				
Самостоятельная работа обучающихся, всего	148	148		
Контроль промежуточной аттестации (час)	18	18		
ОБЪЕМ ДИСЦИПЛИНЫ В ЧАСАХ	252	252		

2.2. Учебно-тематический план дисциплины

Очная форма обучения

Раздел, тема	Виды учебной работы, академических часов							
	Всего	Самостоятельная работа	Контактная работа обучающихся с педагогическими работниками					
			Всего	Лекционные занятия	Семинарские/ практические занятия	Лабораторные занятия	Иная контактная работа	
							Консультации	Практическая
Модуль 1 (Семестр 3)								
Раздел 1. Теоретические основы бухгалтерского учета	40	16	24	8	16			
Тема 1.1. Бухгалтерский учет, его сущность, нормативное регулирование и значение в системе управления	18	6	12	4	8			

Раздел, тема	Виды учебной работы, академических часов							
	Всего	Самостоятельная работа	Контактная работа обучающихся с педагогическими работниками					
			Всего	Лекционные занятия	Семинарские/ практические занятия	Лабораторные занятия	Иная контактная работа	
							Консультации	Практическая
Модуль 1 (Семестр 3)								
Тема 1.2. Предмет, метод, принципы, нормативное регулирование бухгалтерского учета	22	10	12	4	8			
Раздел 2. Учет денежных средств	40	22	18	6	12			
Тема 2.1. Учет кассовых операций	18	12	6	2	4			
Тема 2.2. Учет безналичных денежных средств	22	10	12	4	8			
Раздел 3. Учет текущих обязательств и расчетов	38	14	24	8	16			
Тема 3.1. Учет расчетов с поставщиками и подрядчиками, покупателями и заказчиками, прочими дебиторами и кредиторами	18	6	12	4	8			
Тема 3.2. Учет расчетов с персоналом по оплате труда, с бюджетом и	20	8	12	4	8			

Раздел, тема	Виды учебной работы, академических часов							
	Всего	Самостоятельная работа	Контактная работа обучающихся с педагогическими работниками					
			Всего	Лекционные занятия	Семинарские/ практические занятия	Лабораторные занятия	Иная контактная работа	
							Консультации	Практическая
Модуль 1 (Семестр 3)								
внебюджетными фондами								
Раздел 4. Учет внеоборотных активов	38	20	18	6	12			
Тема 4.1. Учет вложений во внеоборотные активы	18	12	6	2	4			
Тема 4.2. Учет основных средств и нематериальных активов	20	8	12	4	8			
Раздел 5. Учет затрат на производство продукции, работ, услуг	38	14	24	8	16			
Тема 5.1. Учет материально-производственных запасов	22	10	12	4	8			
Тема 5.2. Организация бухгалтерского учета затрат на производство продукции, работ, услуг	16	4	12	4	8			
Раздел 6. Учет финансовых результатов и составление бухгалтерской (финансовой)	38	18	20	6	12		2	

Раздел, тема	Виды учебной работы, академических часов							
	Всего	Самостоятельная работа	Контактная работа обучающихся с педагогическими работниками					
			Всего	Лекционные занятия	Семинарские/ практические занятия	Лабораторные занятия	Иная контактная работа	
							Консультации	Практическая
Модуль 1 (Семестр 3)								
отчетности в организации								
Тема 6.1. Учет результатов финансово-хозяйственной деятельности организации	20	13	7	2	4		1	
Тема 6.2. Составление бухгалтерской (финансовой) отчетности в организации	18	5	13	4	8		1	
ИТОГО контроль промежуточной аттестации (час)	18		2				2	
ИТОГО объем, часов	252	106	128	42	84	0	2	0

Очно-заочная форма обучения

Раздел, тема	Виды учебной работы, академических часов							
	Всего	Самостоятельная работа	Контактная работа обучающихся с педагогическими работниками					
			Всего	Лекционные занятия	Семинарские/ практические занятия	Лабораторные занятия	Иная контактная работа	
							Консультации	Практическая
Модуль 1 (Семестр 3)								
Раздел 1. Теоретические основы бухгалтерского учета	40	24	16	6	10			
Тема 1.1. Бухгалтерский учет, его сущность, нормативное регулирование и значение в системе управления	18	12	6	2	4			
Тема 1.2. Предмет, метод, принципы, нормативное регулирование бухгалтерского учета	22	12	10	4	6			
Раздел 2. Учет денежных средств	40	24	16	6	10			
Тема 2.1. Учет кассовых операций	18	12	6	2	4			
Тема 2.2. Учет безналичных денежных средств	22	12	10	4	6			
Раздел 3. Учет текущих обязательств и расчетов	38	24	14	4	10			

Раздел, тема	Виды учебной работы, академических часов							
	Всего	Самостоятельная работа	Контактная работа обучающихся с педагогическими работниками					
			Всего	Лекционные занятия	Семинарские/ практические занятия	Лабораторные занятия	Иная контактная работа	
							Консультации	Практическая
Модуль 1 (Семестр 3)								
Тема 3.1. Учет расчетов с поставщиками и подрядчиками, покупателями и заказчиками, прочими дебиторами и кредиторами	18	12	6	2	4			
Тема 3.2. Учет расчетов с персоналом по оплате труда, с бюджетом и внебюджетными фондами	20	12	8	2	6			
Раздел 4. Учет внеоборотных активов	38	24	14	4	10			
Тема 4.1. Учет вложений во внеоборотные активы	18	12	6	2	4			
Тема 4.2. Учет основных средств и нематериальных активов	20	12	8	2	6			
Раздел 5. Учет затрат на производство продукции, работ, услуг	38	26	12	4	8			
Тема 5.1. Учет материально-	22	16	6	2	4			

Раздел, тема	Виды учебной работы, академических часов							
	Всего	Самостоятельная работа	Контактная работа обучающихся с педагогическими работниками					
			Всего	Лекционные занятия	Семинарские/ практические занятия	Лабораторные занятия	Иная контактная работа	
							Консультации	Практическая
Модуль 1 (Семестр 3)								
производственных запасов								
Тема 5.2. Организация бухгалтерского учета затрат на производство продукции, работ, услуг	16	10	6	2	4			
Раздел 6. Учет финансовых результатов и составление бухгалтерской (финансовой) отчетности в организации	38	24	14	4	8		2	
Тема 6.1. Учет результатов финансово-хозяйственной деятельности организации	20	13	7	2	4		1	
Тема 6.2. Составление бухгалтерской (финансовой) отчетности в организации	18	11	7	2	4		1	
ИТОГО контроль промежуточной аттестации (час)	18						2	
ИТОГО объем, часов	252	148	86	28	56	0	2	0

2.3. Содержание дисциплины (модуля)

РАЗДЕЛ 1. Теоретические основы бухгалтерского учета

Тема 1.1. Бухгалтерский учет, его сущность, нормативное регулирование и значение в системе управления

Перечень изучаемых элементов содержания: бухгалтерский учет, его сущность, нормативное регулирование и значение в системе управления; Понятие и сущность бухгалтерского учета. Виды бухгалтерского учета: финансовый, налоговый, управленческий. Задачи, функции принципы бухгалтерского учета. Требования к ведению бухгалтерского учета в России. Объекты бухгалтерского учета

Тема 1.2. Предмет, метод, принципы, нормативное регулирование бухгалтерского учета

Перечень изучаемых элементов содержания: предмет, метод, принципы, нормативное регулирование бухгалтерского учета.

1. Документирование
2. Инвентаризация
3. Оценка
4. Калькуляция
5. Счета
6. Двойная запись
7. Баланс
8. Отчетность.
9. Нормативные и правовые акты, регулирующие бухгалтерский учет в РФ
10. Уровни нормативно-правового регулирующие бухгалтерский учет в РФ
11. Международные и отечественные стандарты финансовой отчетности.

ЗАДАНИЯ К ПРАКТИЧЕСКИМ ЗАНЯТИЯМ РАЗДЕЛА 1

Форма практического задания: дискуссии; контрольная работа, практикум по решению задач; практический практикум, расчетное практическое задание и т.д.

Выполните последовательно следующие действия:

- 1) составить баланс на начало отчетного периода (табл.2) по исходным данным (табл.1);
- 2) открыть счета бухгалтерского учета по данным вступительного баланса;
- 3) отразить на счетах бухгалтерского учета хозяйственные операции за отчетный период по данным журнала хозяйственных операций (табл.3);
- 4) определить сальдо на конец отчетного периода;
- 5) составить баланс на конец отчетного периода (табл.2).

Таблица 1

Состав имущества и источников его формирования на начало отчетного периода

Наименование	Сумма, руб.
1. Денежные средства в кассе	5 000

2. Денежные средства на валютном счете	10 450
3. Уставный капитал	650 000
4. Добавочный капитал	322 500
5. Задолженность работникам по оплате труда	145 000
6. Мука	35 400
7. Денежные средства на расчетном счете	685 000
8. Тара	18 250
9. Накопленная амортизация основных средств	85 000
10. Задолженность Сидоровой А.Б. по подотчетным суммам	6 500
11. Незавершенное производство	9 150
12. Производственное оборудование	317 000
13. Сахар	80 000
14. Яйцо	20 000
15. Доска обрезная	18 250
16. Задолженность перед транспортной организацией	2 500

Таблица 2

Баланс организации на начало (конец) отчетного периода

АКТИВ		ПАССИВ	
Наименование счета	Сумма, руб.	Наименование счета	Сумма, руб.
ИТОГО		ИТОГО	

Хозяйственные операции за отчетный период

Содержание хозяйственной операции	Сумма, руб.	Проводка	
		Д	К
1. Оприходован станок для упаковки готовой продукции	10 450		
2. Списана доска, израсходованная при приобретении станка для упаковки готовой продукции	4 200		
3. Перечислено с расчетного счета в кассу денежные средства на выдачу заработной платы и на хозяйственные нужды	150 000		
4. Оприходован ванильный сахар и другие пряности на склад от ОАО «Миг»	6 500		
5. Выдан из кассы займ Иванову Р.Т.	5 000		
6. Начислена амортизация производственного оборудования	8 600		
7. Сданы на склад кондитерские изделия (готовая продукция)	3 200		
8. Выдано из кассы под отчет Петрову М.И. на оплату транспортных услуг	3 000		
9. Петров М.И. оплатил транспортные услуги	2 500		
10. Введен в эксплуатацию станок для упаковки готовой продукции	14 650		
11. Начислена заработная плата работникам кондитерского цеха	9 700		
12. С расчетного счета оплачен счет за станок для упаковки готовой продукции	10 450		
13. Выдана начисленная заработная плата	144 700		

14. Возвращена Петровым М.И неиспользованная сумма аванса	7		
15. Получен безвозмездно ксерокс от физического лица	11000		
ИТОГО	?		

РУБЕЖНЫЙ КОНТРОЛЬ К РАЗДЕЛУ 1. контрольная работа

Вариант 1:

Выполните последовательно следующие действия:

- 1) составить баланс на начало отчетного периода (табл.2) по исходным данным (табл.1);
- 2) открыть счета бухгалтерского учета по данным вступительного баланса;
- 3) отразить на счетах бухгалтерского учета хозяйственные операции за отчетный период по данным журнала хозяйственных операций (табл.3);
- 4) определить сальдо на конец отчетного периода;
- 5) составить баланс на конец отчетного периода (табл.2).

Таблица 1

Состав имущества и источников его формирования на начало отчетного периода

Наименование	Сумма, руб.
1. Денежные средства в кассе	5 000
2. Денежные средства на валютном счете	10 450
3. Уставный капитал	650 000
4. Добавочный капитал	322 500
5. Задолженность работникам по оплате труда	145 000
6. Мука	35 400
7. Денежные средства на расчетном счете	685 000
8. Тара	18 250
9. Накопленная амортизация основных средств	85 000

10. Задолженность Сидоровой А.Б. по подотчетным суммам	6 500
11. Незавершенное производство	9 150
12. Производственное оборудование	317 000
13. Сахар	80 000
14. Яйцо	20 000
15. Доска обрезная	18 250
16. Задолженность перед транспортной организацией	2 500

Таблица 2

Баланс организации на начало (конец) отчетного периода

АКТИВ		ПАССИВ	
Наименование счета	Сумма, руб.	Наименование счета	Сумма, руб.
ИТОГО		ИТОГО	

Таблица 3

Хозяйственные операции за отчетный период

Содержание хозяйственной операции	Сумма, руб.	Проводка	
		Д	К
1. Оприходован станок для упаковки готовой продукции	10 450		
2. Списана доска, израсходованная при приобретении станка для упаковки готовой продукции	4 200		
3. Перечислено с расчетного счета в кассу денежные средства на выдачу заработной платы и на хозяйственные нужды	150 000		

4. Оприходован ванильный сахар и другие пряности на склад от ОАО «Миг»	6 500		
5. Выдан из кассы займ Иванову Р.Т.	5 000		
6. Начислена амортизация производственного оборудования	8 600		
7. Сданы на склад кондитерские изделия (готовая продукция)	3 200		
8. Выдано из кассы под отчет Петрову М.И. на оплату транспортных услуг	3 000		
9. Петров М.И. оплатил транспортные услуги	2 500		
10. Введен в эксплуатацию станок для упаковки готовой продукции	14 650		
11. Начислена заработная плата работникам кондитерского цеха	9 700		
12. С расчетного счета оплачен счет за станок для упаковки готовой продукции	10 450		
13. Выдана начисленная заработная плата	144 700		
14. Возвращена Петровым М.И. неиспользованная сумма аванса	7		
15. Получен безвозмездно ксерокс от физического лица	11000		
ИТОГО	?		

РАЗДЕЛ 2. Учет денежных средств

Тема 2.1. Учет кассовых операций

Перечень изучаемых элементов содержания: задачи учета кассовых операций, понятие наличных денежных средств, понятие денежных документов, организация учета кассовых операций, особенности учета валютных кассовых операций, учет денежных документов

Тема 2.2. Учет безналичных денежных средств

Перечень изучаемых элементов содержания - понятие безналичных расчетов, виды безналичных расчетов, учет денежных средств на расчетном счете, особенности организации учета денежных

средств на валютном счете, учет денежных средств на специальных счетах в банках, организация учета переводов в пути

ЗАДАНИЯ К ПРАКТИЧЕСКИМ ЗАНЯТИЯМ РАЗДЕЛА 2

Задания для практической работы (если предусмотрено в учебном плане):

Примеры ситуационных задач

Задача 1

В феврале 2021 года бухгалтер производственной компании начислил заработную плату в сумме:

- 445000 – работникам основного производства;
- 23000 руб. – работникам вспомогательного производства;
- 124000 – административно-управленческому персоналу;
- 33000 – работникам обслуживающих хозяйств;
- 18000 – продавцам, занятым реализацией готовой продукции.

Кроме того, ряду сотрудников компании была начислена премия к профессиональному празднику в сумме 40000 руб. Деньги были выплачены в январе следующего года. Сумма НДФЛ, удержанная с выплат работникам, составила 88790 руб.

Для упрощения примера порядок выдачи работникам аванса в счет выплаты заработной платы не рассматривается.

Составить бухгалтерские проводки по задолженности перед персоналом компании.

Задача 2

Компания начислила работникам заработную плату за отчетный месяц (22 рабочих дня) в сумме 180000 руб. С нее был удержан НДФЛ в сумме 23400 руб. При этом в середине месяца был выдан аванс за 10 отработанных дней в сумме 180000 руб.: $22 \text{ дня} \times 10 \text{ дней} = 81818 \text{ руб.}$

В следующем месяце произведен окончательный расчет с работниками.

Составить бухгалтерские проводки по расчету с работниками.

Иные задания по усмотрению разработчика

РУБЕЖНЫЙ КОНТРОЛЬ К РАЗДЕЛУ 2 - тестирование

1. Какие аудиторские доказательства будут использованы для достижения цели «существование»?

- 1.1. Договор купли-продажи.
- 1.2. Товарно-транспортная накладная.
- 1.3. Платежное поручение.
- 1.4. Инвентарная карточка.

2. Должна ли организация при покупке основных средств отражать в учете использование на эти цели амортизационных отчислений?

- 2.1. Да.
- 2.2. Нет.
- 2.3. В зависимости от положений учетной политики.

3. Анализ производимой организацией классификации основных средств является методом проверки для достижения цели:

- 3.1. полноты;
- 3.2. стоимости;
- 3.3. ограничения учетного периода;
- 3.4. права и обязанности.

4. Для достижения цели «оценка стоимости» при осуществлении аудиторской проверки основных средств необходимо провести:

- 4.1. документальный анализ актов приемки-передачи;
- 4.2. арифметическую проверку сумм начисленной амортизации;
- 4.3. проверку условий договоров купли-продажи;
- 4.4. проверку инвентарной карточки.

5. Достаточно ли осуществить инвентаризацию основных средств для достижения цели «полнота»?

- 5.1. Да.
- 5.2. Нет.
- 5.3. В зависимости от положений учетной политики.

6. Какую запись аудитор признает правильной при отражении в учете погашения долгосрочного кредита, полученного на капитальные вложения?

- 6.1. Д08 К51.
- 6.2. Д 84 К 51.
- 6.3. Д 67 К 51.

7. Начислена амортизация по объектам основных средств, предоставленных столовой, обслуживающей работников организации. Какую бухгалтерскую проводку аудитор признает правильной?

- 7.1. Д 26 К 02.
- 7.2. Д 29 К 02.
- 7.3. Д 91 К 02.

8. Какую запись аудитор признает правильной при отражении переоценки основных средств непроизводственной сферы?

- 8.1. Д 01 К 84 Д 84 К 02
- 8.2. Д 01 К 83 Д 83 К 02
- 8.3. Д 01 К 86 Д 86К 02.

9. Признает ли аудитор начисление амортизационных отчислений по основным средствам, находящимся на реконструкции в течение 2 лет?

- 9.1. Да.
- 9.2. Нет.

10. По производственному оборудованию организация производит начисление амортизации пропорционально объему продукции. Признает ли аудитор начисленную сумму амортизации для целей налогообложения?

- 10.1. Да.
- 10.2. Нет.

Тестовые задания содержат вопросы и 2-3 варианта ответа по базовым положениям изучаемой темы, составлены с расчетом на знания, полученные слушателями в процессе изучения модуля.

Критерии оценки по содержанию и качеству:

- «Отлично» (зачтено) – 95-100% правильных ответов.
- «Хорошо» (зачтено) – 75-94% правильных ответов.
- «Удовлетворительно» (зачтено) – 50-75% правильных ответов.
- «Неудовлетворительно» (зачтено) – менее 50% правильных ответов.

РАЗДЕЛ 3. Учет текущих обязательств и расчетов

Тема 3.1. Учет расчетов с поставщиками и подрядчиками, покупателями и заказчиками, прочими дебиторами и кредиторами

Перечень изучаемых элементов содержания

1. Задачи учета кассовых операций.
2. Понятие наличных денежных средств.
3. Понятие денежных документов.
4. Организация учета кассовых операций.
5. Особенности учета валютных кассовых операций.
6. Учет денежных документов

Тема 3.2. Учет расчетов с персоналом по оплате труда, с бюджетом и внебюджетными фондами

Перечень изучаемых элементов содержания –

1. Понятие безналичных расчетов.
2. Виды безналичных расчетов.
3. Учет денежных средств на расчетном счете.
4. Особенности организации учета денежных средств на валютном счете.
5. Учет денежных средств на специальных счетах в банках.
6. Организация учета переводов в пути

ЗАДАНИЯ К ПРАКТИЧЕСКИМ ЗАНЯТИЯМ РАЗДЕЛА 3

Задания для практической работы (*если предусмотрено в учебном плане*):

Примеры ситуационных задач

Задача 1

В феврале 2022 года бухгалтер производственной компании начислил заработную плату в сумме:

- 445000 – работникам основного производства;
- 23000 руб. – работникам вспомогательного производства;
- 124000 – административно-управленческому персоналу;
- 33000 – работникам обслуживающих хозяйств;
- 18000 – продавцам, занятым реализацией готовой продукции.

Кроме того, ряду сотрудников компании была начислена премия к профессиональному празднику в сумме 40000 руб. Деньги были выплачены в январе следующего года. Сумма НДФЛ, удержанная с выплат работникам, составила 88790 руб.

Для упрощения примера порядок выдачи работникам аванса в счет выплаты заработной платы не рассматривается.

Составить бухгалтерские проводки по задолженности перед персоналом компании.

Задача 2

Компания начислила работникам заработную плату за отчетный месяц (22 рабочих дня) в сумме 180000 руб. С нее был удержан НДФЛ в сумме 23400 руб. При этом в середине месяца был выдан аванс за 10 отработанных дней в сумме 180000 руб.: 22 дня x 10 дней = 81818 руб.

В следующем месяце произведен окончательный расчет с работниками.

Составить бухгалтерские проводки по расчету с работниками.

РУБЕЖНЫЙ КОНТРОЛЬ К РАЗДЕЛУ 3 - тестирование

1. Какие аудиторские доказательства будут использованы для достижения цели «существование»?

- 1.1. Договор купли-продажи.
- 1.2. Товарно-транспортная накладная.
- 1.3. Платежное поручение.
- 1.4. Инвентарная карточка.

- 2. Должна ли организация при покупке основных средств отражать в учете использование на эти цели амортизационных отчислений?**
- 2.1. Да.
 - 2.2. Нет.
 - 2.3. В зависимости от положений учетной политики.
- 3. Анализ производимой организацией классификации основных средств является методом проверки для достижения цели:**
- 3.1. полноты;
 - 3.2. стоимости;
 - 3.3. ограничения учетного периода;
 - 3.4. права и обязанности.
- 4. Для достижения цели «оценка стоимости» при осуществлении аудиторской проверки основных средств необходимо провести:**
- 4.1. документальный анализ актов приемки-передачи;
 - 4.2. арифметическую проверку сумм начисленной амортизации;
 - 4.3. проверку условий договоров купли-продажи;
 - 4.4. проверку инвентарной карточки.
- 5. Достаточно ли осуществить инвентаризацию основных средств для достижения цели «полнота»?**
- 5.1. Да.
 - 5.2. Нет.
 - 5.3. В зависимости от положений учетной политики.
- 6. Какую запись аудитор признает правильной при отражении в учете погашения долгосрочного кредита, полученного на капитальные вложения?**
- 6.1. Д08 К51.
 - 6.2. Д 84 К 51.
 - 6.3. Д 67 К 51.
- 7. Начислена амортизация по объектам основных средств, предоставленных столовой, обслуживающей работников организации. Какую бухгалтерскую проводку аудитор признает правильной?**
- 7.1. Д 26 К 02.
 - 7.2. Д 29 К 02.
 - 7.3. Д 91 К 02.
- 8. Какую запись аудитор признает правильной при отражении переоценки основных средств непроизводственной сферы?**
- 8.1. Д 01 К 84 Д 84 К 02
 - 8.2. Д 01 К 83 Д 83 К 02
 - 8.3. Д 01 К 86 Д 86К 02.
- 9. Признает ли аудитор начисление амортизационных отчислений по основным средствам, находящимся на реконструкции в течение 2 лет?**
- 9.1. Да.
 - 9.2. Нет.
- 10. По производственному оборудованию организация производит начисление амортизации пропорционально объему продукции. Признает ли аудитор начисленную сумму амортизации для целей налогообложения?**

10.1. Да.

10.2. Нет.

Тестовые задания содержат вопросы и 2-3 варианта ответа по базовым положениям изучаемой темы, составлены с расчетом на знания, полученные слушателями в процессе изучения модуля.

Критерии оценки по содержанию и качеству:

«Отлично» (зачтено) – 95-100% правильных ответов.

«Хорошо» (зачтено) – 75-94% правильных ответов.

«Удовлетворительно» (зачтено) – 50-75% правильных ответов.

«Неудовлетворительно» (зачтено) – менее 50% правильных ответов.

РАЗДЕЛ 4. Учет внеоборотных активов

Тема 4.1. Учет вложений во внеоборотные активы

Перечень изучаемых элементов содержания - своевременное, полное и достоверное отражение всех произведенных расходов при строительстве объектов по их видам и учитываемым объектам; обеспечение контроля за ходом выполнения строительства, вводом в действие производственных мощностей и объектов основных средств

Тема 4.2. Учет основных средств и нематериальных активов

Перечень изучаемых элементов содержания

- своевременное, полное и достоверное отражение вложений во внеоборотные активы по их видам и объектам вложения средств;
- контроль за сохранностью строительных материалов и конструкций, за соблюдением установленных норм их расходования на производство строительно-монтажных работ при хозяйственном способе их выполнения;
- контроль за объемами и стоимостью строительно-монтажных работ, выполняемых подрядными организациями и своевременностью расчетов с ними;
- контроль за соблюдением утвержденной сметы затрат по каждому строящемуся объекту и использованием источников их финансирования;
- контроль правильности установления инвентарной стоимости вводимых в действие объектов основных средств;
- своевременное отражение в учете ввода в действие мощностей и объектов основных средств производственного и социального назначения.
- Понятие основных средств и нематериальных активов.
- Виды основных средств и нематериальных активов. Критерии отнесения имущества к основным средствам и нематериальным активам.
- Задачи учета основных средств и нематериальных активов.
- Учет приобретения основных средств и нематериальных активов.
- Учет амортизации основных средств и нематериальных активов.
- Документальное оформление и синтетический учет поступления и выбытия основных средств и нематериальных активов.
- 1. Понятие нематериальных активов.
- 2. Виды нематериальных активов.
- 3. Критерии отнесения имущества к нематериальным активам.
- 4. Задачи учета нематериальных активов.
- 5. Учет приобретения нематериальных активов.
- 6. Учет амортизации нематериальных активов.
- 7. Документальное оформление и синтетический учет поступления и выбытия нематериальных активов.

ЗАДАНИЯ К ПРАКТИЧЕСКИМ ЗАНЯТИЯМ РАЗДЕЛА 4

Задания для практической работы:

Задача №1

Организация приобрела сырье, необходимое для производства продукции. Стоимость сырья согласно документам поставщика 159 300 руб. (в том числе НДС 18%). Стоимость доставки сырья по документам транспортной компании - 15 340 (в том числе НДС 18%). Сырье оприходовано на склад. Счета поставщика и транспортной компании оплачены. В соответствии с учетной политикой предприятия фактическая себестоимость материалов формируется на счете 10 «Материалы». Составить бухгалтерские проводки.

Задача №2

В цехе вспомогательного производства организации изготавливают детали, используемые в основном производстве. В отчетном периоде при изготовлении деталей были осуществлены следующие затраты:

материалы – 7 000 руб.;

заработная плата – 15 000 руб.;

начисления на заработную плату – 5 340 руб.;

амортизация основных средств – 800 руб.

Составить бухгалтерские проводки.

РУБЕЖНЫЙ КОНТРОЛЬ К РАЗДЕЛУ 1 – контрольная работа

Задача №1

Организация приобрела сырье, необходимое для производства продукции. Стоимость сырья согласно документам поставщика 159 300 руб. (в том числе НДС 20%). Стоимость доставки сырья по документам транспортной компании - 15 340 (в том числе НДС 20%). Сырье оприходовано на склад. Счета поставщика и транспортной компании оплачены. В соответствии с учетной политикой предприятия фактическая себестоимость материалов формируется на счете 10 «Материалы». Составить бухгалтерские проводки.

Задача №2

В цехе вспомогательного производства организации изготавливают детали, используемые в основном производстве. В отчетном периоде при изготовлении деталей были осуществлены следующие затраты:

материалы – 7 000 руб.;

заработная плата – 15 000 руб.;

начисления на заработную плату – 5 340 руб.;

амортизация основных средств – 800 руб.

Составить бухгалтерские проводки.

Задача №3

В счет вклада в уставный капитал организации учредителем внесены материалы, которые оценены учредителями в сумме 10 000 руб. За доставку материалов организация уплатила транспортной компании 2 360 руб. (в том числе НДС 20%). Составить бухгалтерские проводки.

Задача №4

В марте организацией безвозмездно получены материалы, рыночная стоимость которых составляет 8 000 руб. В апреле часть материалов на сумму 6 000 руб. были отпущены в производство. В мае оставшиеся материалы были использованы для ремонта офиса организации. Составить бухгалтерские проводки.

Задача №5

Используя нижеприведенные данные, определить стоимость материалов, списываемых на производство в январе, и их остатка на 1 февраля способами, предусмотренными законодательством РФ

№	Содержание операции	Количество материалов, шт.	Стоимость единицы материала, руб.	Сумма, руб.
1	Остаток на 1 января	600	120	?
2	Поступило в январе, в том числе:	3 200		
	10 января	1 000	110	?
	15 января	800	130	?
	20 января	1 400	105	?
3	Отпущено в производство	3 100	?	?
4	Остаток на 1 февраля	?	?	?

РАЗДЕЛ 5. Учет затрат на производство продукции, работ, услуг

Тема 5.1. Учет материально-производственных запасов

Перечень изучаемых элементов содержания - понятие материально-производственных запасов, оценка материально-производственных запасов в организации, бухгалтерский учет поступления материалов, Учет выбытия материалов, образование резерва под снижение стоимости материальных ценностей.

Тема 5.2. Организация бухгалтерского учета затрат на производство продукции, работ, услуг

Перечень изучаемых элементов содержания - вопросы организации бухгалтерского учета затрат на производство продукции, работ, услуг; Методы учета затрат на производство продукции, работ, услуг; бухгалтерский учет затрат на производство продукции, работ, услуг; особенности

калькулирования затрат на производство продукции; Учет и оценка незавершенного производства, Понятие и сущность незавершенного производства, оценка незавершенного производства, отражения незавершенного производства в бухгалтерском учете

ЗАДАНИЯ К ПРАКТИЧЕСКИМ ЗАНЯТИЯМ РАЗДЕЛА 5

Задания для практической работы:

Задача №1

Организация приобрела сырье, необходимое для производства продукции. Стоимость сырья согласно документам поставщика 159 300 руб. (в том числе НДС 18%). Стоимость доставки сырья по документам транспортной компании - 15 340 (в том числе НДС 18%). Сырье оприходовано на склад. Счета поставщика и транспортной компании оплачены. В соответствии с учетной политикой предприятия фактическая себестоимость материалов формируется на счете 10 «Материалы». Составить бухгалтерские проводки.

Задача №2

В цехе вспомогательного производства организации изготавливают детали, используемые в основном производстве. В отчетном периоде при изготовлении деталей были осуществлены следующие затраты:
материалы – 7 000 руб.;
зарботная плата – 15 000 руб.;
начисления на заработную плату – 5 340 руб.;
амортизация основных средств – 800 руб.

Составить бухгалтерские проводки.

Задания для практической работы:

Задача №1

В счет вклада в уставный капитал организации учредителем внесены материалы, которые оценены учредителями в сумме 10 000 руб. За доставку материалов организация уплатила транспортной компании 2 360 руб. (в том числе НДС 18%). Составить бухгалтерские проводки.

Задача №2

В марте организацией безвозмездно получены материалы, рыночная стоимость которых составляет 8 000 руб. В апреле часть материалов на сумму 6 000 руб. были отпущены в производство. В мае оставшиеся материалы были использованы для ремонта офиса организации. Составить бухгалтерские проводки.

Задача №3

Используя нижеприведенные данные, определить стоимость материалов, списываемых на производство в январе, и их остатка на 1 февраля способами, предусмотренными законодательством РФ

№	Содержание операции	Количество материалов, шт.	Стоимость единицы материала, руб.	Сумма, руб.
1	Остаток на 1 января	600	120	?
2	Поступило в январе, в том числе: 10 января	3 200 1 000	 110	 ?

	15 января	800	130	?
	20 января	1 400	105	?
3	Отпущено в производство	3 100	?	?
4	Остаток на 1 февраля	?	?	?

РУБЕЖНЫЙ КОНТРОЛЬ К РАЗДЕЛУ 5 - тестирование

Тест 1. Как классифицируются затраты по составу (однородности):

- а) основные и накладные
- б) одноэлементные и комплексные
- в) производственные и коммерческие

Тест 2. Под методом учета и калькулирования затрат понимают:

- а) определенный подход к накоплению и систематизации информации о затратах;
- б) совокупность приемов организации, документирования и отражения производственных затрат, обеспечивающих определение фактической себестоимости продукции и контроль за рациональным использованием ресурсов;
- в) совокупность способов распределения затрат между отдельными видами деятельности, продукции, работ, услуг.

Тест 3. К способам калькулирования себестоимости продукции относят:

- а) способ прямого исчисления затрат;
- б) способ суммирования затрат;
- в) способ исключения затрат на побочную продукцию;
- г) способ пропорционального распределения затрат;
- д) нормативный способ;
- е) все перечисленные способы являются способами калькулирования себестоимости

Тест 4. Методы учета затрат и способы калькулирования бухгалтерской себестоимости продукции:

- а) строго регламентированы российскими нормативными документами по учету и калькулированию затрат;
- б) организации вправе использовать различные методы расчета себестоимости в зависимости от специфики своей деятельности.

Тест 5. Объект учета затрат

- а) места возникновения затрат (предприятие, производство, агрегаты стадии переделов и т.д.) или виды и группы однородных продуктов;
- б) продукция (заказ, изделие, вид продукции), услуга, работа, себестоимость которых необходимо исчислить;
- в) вид предпринимательской деятельности экономического субъекта.

Тест 6. Виды калькуляционных единиц:

- а) условно-приведенные;
- б) условно-натуральные;
- в) натуральные;
- г) стоимостные;
- д) эксплуатационные;
- е) единицы работы;
- ж) единицы времени;
- з) все перечисленное выше относится к видам калькуляционных единиц;

Тест 7 На организацию учета производственных затрат оказывает влияние ряд факторов

- а) вид деятельности предприятия
- б) организационная структура предприятия
- в) отраслевая особенность формирования себестоимости продукции
- г) продолжить перечисление факторов

Тест 8 В соответствии с международными стандартами финансовой отчетности и отечественной учетной практикой к принципам учета затрат относятся следующие принципы:

- а) производственная направленность затрат
- б) принадлежность затрат к деятельности данной организации
- в) распределение затрат на текущие и долговременные
- г) продолжить перечень принципов учета затрат)

Тест 9 Преимущественной сферой применения системы организации производственного учета затрат «точно в срок» являются

- а) предприятия малого и среднего бизнеса и предприятия с производством однородной продукции
- б) предприятия с несложной организационной и региональной структурой
- в) предприятия, представляющие собой сложные хозяйственные комплексы

РАЗДЕЛ 6. Учет финансовых результатов и составление бухгалтерской (финансовой) отчетности в организации

Тема 6.1. Учет результатов финансово-хозяйственной деятельности организации

Перечень изучаемых элементов содержания - учет результатов финансово-хозяйственной деятельности организации, состав финансовых результатов и порядок их формирования, учет доходов и расходов от обычных видов деятельности, бухгалтерский учет прочих доходов и расходов, определение налогооблагаемой базы и порядок налогообложения прибыли.

Тема 6.2 Составление бухгалтерской (финансовой) отчетности в организации

Перечень изучаемых элементов содержания организации ведения бухгалтерского учета на предприятии, ведения бухгалтерского учета в организации, роль руководителя предприятия и главного бухгалтера в организации работы по учету и составлению отчетности на предприятии, составления учетной политики организации.

ЗАДАНИЯ К ПРАКТИЧЕСКИМ ЗАНЯТИЯМ РАЗДЕЛА 1

Промежуточный контроль знаний обучающихся определяется зачетом в форме ситуационных задач:

Задача 1. В 2019 финансовом году компания зарегистрированная в форме ПАО получила чистую прибыль от продажи готовой продукции в размере 670000 руб. В 2020 году было принято решение о ее распределении между акционерами и выплате им дивидендов. У компании 3 акционера:

- юридическое лицо, которому принадлежит 40% акций компании;
- физическое лицо, не являющееся работником компании, которому принадлежит 35% акций компании;
- физическое лицо, работающее в компании, которому принадлежит 25% акций компании.

При отражении чистой прибыли за 2019 год и реформации баланса бухгалтер необходимо составить проводки. Какие?

Задача 2 ЗАО «Салют» занимается производством. Фирма относится к III классу профессионального риска и уплачивает взносы на «травматизм» по тарифу 0,4%. За декабрь 2015 г. работникам компании была начислена заработная плата в общей сумме 2 340 000 руб., в том числе:

- производственным рабочим — 1 456 000 руб.;
- работникам вспомогательного производства (котельной, занятой обеспечением основного производства тепловой энергией) — 56 000 руб.;
- административно-управленческому персоналу компании (генеральному директору, его заместителям, главному бухгалтеру) — 456 000 руб.;
- сотрудникам дома отдыха, который числится на балансе фирмы, — 48 000 руб.;
- сотрудникам, занятым в сбыте готовой продукции, — 260 000 руб.;
- работникам, занятым в деятельности по сдаче имущества в аренду, которая является для компании прочей, — 26 руб.;
- работникам, занятым организацией корпоративных мероприятий, — 38 000 руб.

Компания уплачивает взносы во внебюджетные фонды в размере 30%,

В том числе: ПФР - 22 % ФФСС - 2,9 % ФФМС - 5,1 %

Для упрощения примера предположим, что сотрудники фирмы не имеют права на вычеты по НДФЛ и относятся к лицам 1967 года рождения и моложе. Соответственно, взносы, уплачиваемые в Пенсионный фонд РФ, подразделяются на финансирование страховой и накопительной части трудовой пенсии.

Отразить операции по начислению заработной платы и взносов во внебюджетные фонды бухгалтерскими проводками.

РУБЕЖНЫЙ КОНТРОЛЬ К РАЗДЕЛУ 6 - контрольная работа

Вариант 1

Уставный капитал общества с ограниченной ответственностью – 330000 руб. У организации три учредителя: одно физическое и два юридических лица. Доли в уставном капитале распределяются поровну (по 110000 руб. каждому). Физическое лицо оплатило свою долю денежными средствами. Они были внесены на расчетный счет учреждаемой организации.

Первое юридическое лицо внесло в качестве вклада деньги в сумме 30000 руб. и основные средства стоимость 80000 руб., что соответствует их остаточной стоимости. Для их оценки был приглашен независимый оценщик. Второе юридическое лицо внесло в качестве вклада деньги в сумме 82000 руб. и материалы стоимостью 28000 руб.

Сумма НДС, восстановленная при передаче имущества, взносом в уставный капитал не признается.

Вариант 2:

Компания решила увеличить свой уставный капитал на 60 000 руб. Увеличение происходит за счет средств добавочного капитала. Отразить операцию записями.

Вариант 3

ПАО создает резервный капитал. Согласно уставу компании его размер равен 30% от суммы уставного капитала (50 000 руб.) и составляет 15 000 руб. В резервный капитал направляется 8% чистой прибыли компании. В 2021 г. компания получила чистую прибыль в размере 100 000 руб. После утверждения отчетности 2020 г. Владельцы компании приняли решение о направлении чистой прибыли в сумме 8000 руб. на формирование резервного капитала.

При создании резерва бухгалтер компании в 2021 г. должен сделать проводки.

Вариант 4

Компания начала свою деятельность в 2020 г. По итогам текущего года была получена чистая прибыль в сумме 400 000 руб. Она должна быть отражена в форме бухгалтерского баланса за 2020 г. по строке 1370.

В 2021 г. владельцы компании приняли решение направить часть прибыли 2019 г. в сумме 330 000 руб. на выплату дивидендов. При этом прибыль фирмы за 2019 г. составила 80 000 руб.

В такой ситуации в бухгалтерском балансе за 2021 г. по строке 1370 будет отражена нераспределенная прибыль в размере:

$$400\ 000 - 330\ 000 + 80\ 000 = 150\ 000 \text{ руб.}$$

Эту сумму владельцы компании распределяют в 2020 г.

При проведении промежуточной аттестации **в форме зачета** предлагается следующая шкала оценок:

Отметка «незачтено» выставляется слушателю, не показавшему освоение планируемых результатов (знаний, умений, компетенций) предусмотренных программой модуля, допустившему серьезные ошибки в выполнении предусмотренных программой заданий, не справившемуся с выполнением аттестационной работы.

Отметку «зачтено» заслуживает слушатель, показавший освоение планируемых результатов (знаний, умений, компетенций) предусмотренных программой модуля, сформированность новых компетенций и профессиональных умений для осуществления профессиональной деятельности, знакомый с литературой, публикациями по программе.

РАЗДЕЛ 3. УЧЕБНО-МЕТОДИЧЕСКОЕ ОБЕСПЕЧЕНИЕ САМОСТОЯТЕЛЬНОЙ РАБОТЫ ОБУЧАЮЩИХСЯ ПО ДИСЦИПЛИНЕ

3.1. Виды самостоятельной работы обучающихся по дисциплине

Очная формы обучения

Раздел, тема	Всего	Виды самостоятельной работы обучающихся
Модуль 1 (Семестр 3)		
Раздел 1. Теоретические основы бухгалтерского учета	16	Самостоятельное изучение материала: «Правовое обеспечение бухгалтерского учета в России» Самостоятельное изучение темы: «Учетная политика организации в соответствии с нормативными документами (составление, утверждение, изменение)»
Раздел 2. Учет денежных средств	22	Самостоятельное изучение материала: «Правовое обеспечение бухгалтерского учета в России»
Раздел 3. Учет текущих обязательств и расчетов	14	Самостоятельное изучение материала: «Правовое обеспечение бухгалтерского учета в России»
Раздел 4. Учет внеоборотных активов	20	Самостоятельное изучение материала: «Правовое обеспечение бухгалтерского учета в России»
Раздел 5. Учет затрат на производство продукции, работ, услуг	14	Самостоятельное изучение материала: «Правовое обеспечение бухгалтерского учета в России»
Раздел 6. Учет финансовых результатов и составление бухгалтерской (финансовой) отчетности в организации	18	Самостоятельное изучение материала: «Правовое обеспечение бухгалтерского учета в России»
Общий объем по модулю/семестру, часов	106	

Очно-заочная форма обучения

Раздел, тема	Всего	Виды самостоятельной работы обучающихся

Модуль 1 (Семестр 3)		
Раздел 1. Теоретические основы бухгалтерского учета	24	Самостоятельное изучение материала: «Правовое обеспечение бухгалтерского учета в России» Самостоятельное изучение темы: «Учетная политика организации в соответствии с нормативными документами (составление, утверждение, изменение)»
Раздел 2. Учет денежных средств	24	Самостоятельное изучение материала: «Правовое обеспечение бухгалтерского учета в России»
Раздел 3. Учет текущих обязательств и расчетов	24	Самостоятельное изучение материала: «Правовое обеспечение бухгалтерского учета в России»
Раздел 4. Учет внеоборотных активов	24	Самостоятельное изучение материала: «Правовое обеспечение бухгалтерского учета в России»
Раздел 5. Учет затрат на производство продукции, работ, услуг	26	Самостоятельное изучение материала: «Правовое обеспечение бухгалтерского учета в России»
Раздел 6. Учет финансовых результатов и составление бухгалтерской (финансовой) отчетности в организации	24	Самостоятельное изучение материала: «Правовое обеспечение бухгалтерского учета в России»
Общий объем по модулю/семестру, часов	148	

3.2 . Задания для самостоятельной работы

Задания для самостоятельной работы к Разделу 1 Теоретические основы бухгалтерского учета

Вопросы для самостоятельной работы к Разделу 1

1. Нормативные и правовые акты, регулирующие бухгалтерский учет в РФ
2. Уровни нормативно-правового регулирующие бухгалтерский учет в РФ
3. Отечественные стандарты финансовой отчетности

Номер положения	Положение по бухгалтерскому учету	Нормативный акт, утвердивший положение

ПБУ 1/2008	Учетная политика организации	Приказ Минфина России от 06.10.2008 N 106н
ПБУ 2/2008	Учет договоров строительного подряда	Приказ Минфина России от 24.10.2008 N 116н
ПБУ 3/2006	Учет активов и обязательств, стоимость которых выражена в иностранной валюте	Приказ Минфина России от 27.11.2006 N 154н
ПБУ 4/99	Бухгалтерская отчетность организации	Приказ Минфина России от 06.07.1999 N 43н
ПБУ 7/98	События после отчетной даты	Приказ Минфина России от 25.11.1998 N 56н
ПБУ 8/2010	Оценочные обязательства, условные обязательства и условные активы	Приказ Минфина России от 13.12.2010 N 167н
ПБУ 9/99	Доходы организации	Приказ Минфина России от 06.05.1999 N 32н
ПБУ 10/99	Расходы организации	Приказ Минфина России от 06.05.1999 N 33н
ПБУ 11/2008	Информация о связанных сторонах	Приказ Минфина России от 29.04.2008 N 48н
ПБУ 12/2010	Информация по сегментам	Приказ Минфина России от 08.11.2010 N 143н

ПБУ 13/2000	Учет государственной помощи	Приказ Минфина России от 16.10.2000 N 92н
ПБУ 14/2007	Учет нематериальных активов	Приказ Минфина России от 27.12.2007 N 153н
	Внимание! Документ утрачивает силу с 01.01.2024 в связи с изданием Приказ Минфина России от 30.05.2022 N 86н.	
ПБУ 15/2008	Учет расходов по займам и кредитам	Приказ Минфина России от 06.10.2008 N 107н
ПБУ 16/02	Информация по прекращаемой деятельности	Приказ Минфина России от 02.07.2002 N 66н
ПБУ 17/02	Учет расходов на научно-исследовательские, опытно-конструкторские и технологические работы	Приказ Минфина России от 19.11.2002 N 115н
ПБУ 18/02	Учет расчетов по налогу на прибыль организаций	Приказ Минфина России от 19.11.2002 N 114н
ПБУ 19/02	Учет финансовых вложений	Приказ Минфина России от 10.12.2002 N 126н
ПБУ 20/03	Информация об участии в совместной деятельности	Приказ Минфина России от 24.11.2003 N 105н
ПБУ 21/2008	Изменения оценочных значений	Приказ Минфина России от 06.10.2008 N 106н

ПБУ 22/2010	Исправление ошибок в бухгалтерском учете и отчетности	Приказ Минфина России от 28.06.2010 N 63н
ПБУ 23/2011	Отчет о движении денежных средств	Приказ Минфина России от 02.02.2011 N 11н
ПБУ 24/2011	Учет затрат на освоение природных ресурсов	Приказ Минфина России от 06.10.2011 N 125н

Литература для самостоятельного изучения к Разделу 1.

1. Алисенов, А. С. Бухгалтерский финансовый учет : учебник и практикум для вузов / А. С. Алисенов. — 3-е изд., перераб. и доп. — Москва : Издательство Юрайт, 2023. — 471 с. — (Высшее образование). — ISBN 978-5-534-11602-1. — Текст : электронный // Образовательная платформа Юрайт [сайт]. — URL: <https://urait.ru/bcode/511110> (дата обращения: 22.03.2023).
2. Бухгалтерский финансовый учет : учебник и практикум для вузов / О. Л. Островская, Л. Л. Покровская, М. А. Осипов ; под редакцией Т. П. Карповой. — 2-е изд., испр. и доп. — Москва : Издательство Юрайт, 2023. — 438 с. — (Высшее образование). — ISBN 978-5-534-12214-5. — Текст : электронный // Образовательная платформа Юрайт [сайт]. — URL: <https://urait.ru/bcode/511344> (дата обращения: 22.03.2023).
3. Алексеева, Г. И. Бухгалтерский финансовый учет. Расчеты по оплате труда : учебное пособие для вузов / Г. И. Алексеева. — 2-е изд., перераб. и доп. — Москва : Издательство Юрайт, 2023. — 214 с. — (Высшее образование). — ISBN 978-5-534-12686-0. — Текст : электронный // Образовательная платформа Юрайт [сайт]. — URL: <https://urait.ru/bcode/511393> (дата обращения: 22.03.2023).

Задания для самостоятельной работы к Разделу 2 Учет денежных средств

Вопросы для самостоятельной работы к Разделу 2

1. Нормативные и правовые акты, регулирующие бухгалтерский учет в РФ
2. Уровни нормативно-правового регулирования бухгалтерский учет в РФ
3. Отечественные стандарты финансовой отчетности

Номер положения	Положение по бухгалтерскому учету	Нормативный акт, утвердивший положение
-----------------	-----------------------------------	--

ПБУ 1/2008	Учетная политика организации	Приказ Минфина России от 06.10.2008 N 106н
ПБУ 2/2008	Учет договоров строительного подряда	Приказ Минфина России от 24.10.2008 N 116н
ПБУ 3/2006	Учет активов и обязательств, стоимость которых выражена в иностранной валюте	Приказ Минфина России от 27.11.2006 N 154н
ПБУ 4/99	Бухгалтерская отчетность организации	Приказ Минфина России от 06.07.1999 N 43н
ПБУ 7/98	События после отчетной даты	Приказ Минфина России от 25.11.1998 N 56н
ПБУ 8/2010	Оценочные обязательства, условные обязательства и условные активы	Приказ Минфина России от 13.12.2010 N 167н
ПБУ 9/99	Доходы организации	Приказ Минфина России от 06.05.1999 N 32н
ПБУ 10/99	Расходы организации	Приказ Минфина России от 06.05.1999 N 33н
ПБУ 11/2008	Информация о связанных сторонах	Приказ Минфина России от 29.04.2008 N 48н
ПБУ 12/2010	Информация по сегментам	Приказ Минфина России от 08.11.2010 N 143н

ПБУ 13/2000	Учет государственной помощи	Приказ Минфина России от 16.10.2000 N 92н
ПБУ 14/2007	Учет нематериальных активов	Приказ Минфина России от 27.12.2007 N 153н
	Внимание! Документ утрачивает силу с 01.01.2024 в связи с изданием Приказ Минфина России от 30.05.2022 N 86н.	
ПБУ 15/2008	Учет расходов по займам и кредитам	Приказ Минфина России от 06.10.2008 N 107н
ПБУ 16/02	Информация по прекращаемой деятельности	Приказ Минфина России от 02.07.2002 N 66н
ПБУ 17/02	Учет расходов на научно-исследовательские, опытно-конструкторские и технологические работы	Приказ Минфина России от 19.11.2002 N 115н
ПБУ 18/02	Учет расчетов по налогу на прибыль организаций	Приказ Минфина России от 19.11.2002 N 114н
ПБУ 19/02	Учет финансовых вложений	Приказ Минфина России от 10.12.2002 N 126н
ПБУ 20/03	Информация об участии в совместной деятельности	Приказ Минфина России от 24.11.2003 N 105н
ПБУ 21/2008	Изменения оценочных значений	Приказ Минфина России от 06.10.2008 N 106н

ПБУ 22/2010	Исправление ошибок в бухгалтерском учете и отчетности	Приказ Минфина России от 28.06.2010 N 63н
ПБУ 23/2011	Отчет о движении денежных средств	Приказ Минфина России от 02.02.2011 N 11н
ПБУ 24/2011	Учет затрат на освоение природных ресурсов	Приказ Минфина России от 06.10.2011 N 125н

Литература для самостоятельного изучения к Разделу 2

1. Алисенов, А. С. Бухгалтерский финансовый учет : учебник и практикум для вузов / А. С. Алисенов. — 3-е изд., перераб. и доп. — Москва : Издательство Юрайт, 2023. — 471 с. — (Высшее образование). — ISBN 978-5-534-11602-1. — Текст : электронный // Образовательная платформа Юрайт [сайт]. — URL: <https://urait.ru/bcode/511110> (дата обращения: 22.03.2023).
2. Бухгалтерский финансовый учет : учебник и практикум для вузов / О. Л. Островская, Л. Л. Покровская, М. А. Осипов ; под редакцией Т. П. Карповой. — 2-е изд., испр. и доп. — Москва : Издательство Юрайт, 2023. — 438 с. — (Высшее образование). — ISBN 978-5-534-12214-5. — Текст : электронный // Образовательная платформа Юрайт [сайт]. — URL: <https://urait.ru/bcode/511344> (дата обращения: 22.03.2023).
3. Алексеева, Г. И. Бухгалтерский финансовый учет. Расчеты по оплате труда : учебное пособие для вузов / Г. И. Алексеева. — 2-е изд., перераб. и доп. — Москва : Издательство Юрайт, 2023. — 214 с. — (Высшее образование). — ISBN 978-5-534-12686-0. — Текст : электронный // Образовательная платформа Юрайт [сайт]. — URL: <https://urait.ru/bcode/511393> (дата обращения: 22.03.2023).

Задания для самостоятельной работы

Раздел 3. Учет текущих обязательств и расчетов

Вопросы для самостоятельной работы к Разделу 3

1. Нормативные и правовые акты, регулирующие бухгалтерский учет в РФ
2. Уровни нормативно-правового регулирующие бухгалтерский учет в РФ
3. Отечественные стандарты финансовой отчетности

Номер положения	Положение по бухгалтерскому учету	Нормативный акт, утвердивший положение
-----------------	-----------------------------------	--

ПБУ 1/2008	Учетная политика организации	Приказ Минфина России от 06.10.2008 N 106н
ПБУ 2/2008	Учет договоров строительного подряда	Приказ Минфина России от 24.10.2008 N 116н
ПБУ 3/2006	Учет активов и обязательств, стоимость которых выражена в иностранной валюте	Приказ Минфина России от 27.11.2006 N 154н
ПБУ 4/99	Бухгалтерская отчетность организации	Приказ Минфина России от 06.07.1999 N 43н
ПБУ 7/98	События после отчетной даты	Приказ Минфина России от 25.11.1998 N 56н
ПБУ 8/2010	Оценочные обязательства, условные обязательства и условные активы	Приказ Минфина России от 13.12.2010 N 167н
ПБУ 9/99	Доходы организации	Приказ Минфина России от 06.05.1999 N 32н
ПБУ 10/99	Расходы организации	Приказ Минфина России от 06.05.1999 N 33н
ПБУ 11/2008	Информация о связанных сторонах	Приказ Минфина России от 29.04.2008 N 48н
ПБУ 12/2010	Информация по сегментам	Приказ Минфина России от 08.11.2010 N 143н

ПБУ 13/2000	Учет государственной помощи	Приказ Минфина России от 16.10.2000 N 92н
ПБУ 14/2007	Учет нематериальных активов	Приказ Минфина России от 27.12.2007 N 153н
	Внимание! Документ утрачивает силу с 01.01.2024 в связи с изданием Приказ Минфина России от 30.05.2022 N 86н.	
ПБУ 15/2008	Учет расходов по займам и кредитам	Приказ Минфина России от 06.10.2008 N 107н
ПБУ 16/02	Информация по прекращаемой деятельности	Приказ Минфина России от 02.07.2002 N 66н
ПБУ 17/02	Учет расходов на научно-исследовательские, опытно-конструкторские и технологические работы	Приказ Минфина России от 19.11.2002 N 115н
ПБУ 18/02	Учет расчетов по налогу на прибыль организаций	Приказ Минфина России от 19.11.2002 N 114н
ПБУ 19/02	Учет финансовых вложений	Приказ Минфина России от 10.12.2002 N 126н
ПБУ 20/03	Информация об участии в совместной деятельности	Приказ Минфина России от 24.11.2003 N 105н
ПБУ 21/2008	Изменения оценочных значений	Приказ Минфина России от 06.10.2008 N 106н

ПБУ 22/2010	Исправление ошибок в бухгалтерском учете и отчетности	Приказ Минфина России от 28.06.2010 N 63н
ПБУ 23/2011	Отчет о движении денежных средств	Приказ Минфина России от 02.02.2011 N 11н
ПБУ 24/2011	Учет затрат на освоение природных ресурсов	Приказ Минфина России от 06.10.2011 N 125н

Литература для самостоятельного изучения к Разделу 3

1. Алисенов, А. С. Бухгалтерский финансовый учет : учебник и практикум для вузов / А. С. Алисенов. — 3-е изд., перераб. и доп. — Москва : Издательство Юрайт, 2023. — 471 с. — (Высшее образование). — ISBN 978-5-534-11602-1. — Текст : электронный // Образовательная платформа Юрайт [сайт]. — URL: <https://urait.ru/bcode/511110> (дата обращения: 22.03.2023).
2. Бухгалтерский финансовый учет : учебник и практикум для вузов / О. Л. Островская, Л. Л. Покровская, М. А. Осипов ; под редакцией Т. П. Карповой. — 2-е изд., испр. и доп. — Москва : Издательство Юрайт, 2023. — 438 с. — (Высшее образование). — ISBN 978-5-534-12214-5. — Текст : электронный // Образовательная платформа Юрайт [сайт]. — URL: <https://urait.ru/bcode/511344> (дата обращения: 22.03.2023).
3. Алексеева, Г. И. Бухгалтерский финансовый учет. Расчеты по оплате труда : учебное пособие для вузов / Г. И. Алексеева. — 2-е изд., перераб. и доп. — Москва : Издательство Юрайт, 2023. — 214 с. — (Высшее образование). — ISBN 978-5-534-12686-0. — Текст : электронный // Образовательная платформа Юрайт [сайт]. — URL: <https://urait.ru/bcode/511393> (дата обращения: 22.03.2023).

Задания для самостоятельной работы к Разделу 4 Учет внеоборотных активов Вопросы для самостоятельной работы к Разделу 4

4. Нормативные и правовые акты, регулирующие бухгалтерский учет в РФ
5. Уровни нормативно-правового регулирующие бухгалтерский учет в РФ
6. Отечественные стандарты финансовой отчетности

Номер положения	Положение по бухгалтерскому учету	Нормативный акт, утвердивший положение
ПБУ 1/2008	Учетная политика организации	Приказ Минфина России от 06.10.2008 N 106н

ПБУ 2/2008	Учет договоров строительного подряда	Приказ Минфина России от 24.10.2008 N 116н
ПБУ 3/2006	Учет активов и обязательств, стоимость которых выражена в иностранной валюте	Приказ Минфина России от 27.11.2006 N 154н
ПБУ 4/99	Бухгалтерская отчетность организации	Приказ Минфина России от 06.07.1999 N 43н
ПБУ 7/98	События после отчетной даты	Приказ Минфина России от 25.11.1998 N 56н
ПБУ 8/2010	Оценочные обязательства, условные обязательства и условные активы	Приказ Минфина России от 13.12.2010 N 167н
ПБУ 9/99	Доходы организации	Приказ Минфина России от 06.05.1999 N 32н
ПБУ 10/99	Расходы организации	Приказ Минфина России от 06.05.1999 N 33н
ПБУ 11/2008	Информация о связанных сторонах	Приказ Минфина России от 29.04.2008 N 48н
ПБУ 12/2010	Информация по сегментам	Приказ Минфина России от 08.11.2010 N 143н
ПБУ 13/2000	Учет государственной помощи	Приказ Минфина России от 16.10.2000 N 92н
	Учет нематериальных активов	

ПБУ 14/2007	Внимание! Документ утрачивает силу с 01.01.2024 в связи с изданием Приказ Минфина России от 30.05.2022 N 86н.	Приказ Минфина России от 27.12.2007 N 153н
ПБУ 15/2008	Учет расходов по займам и кредитам	Приказ Минфина России от 06.10.2008 N 107н
ПБУ 16/02	Информация по прекращаемой деятельности	Приказ Минфина России от 02.07.2002 N 66н
ПБУ 17/02	Учет расходов на научно-исследовательские, опытно-конструкторские и технологические работы	Приказ Минфина России от 19.11.2002 N 115н
ПБУ 18/02	Учет расчетов по налогу на прибыль организаций	Приказ Минфина России от 19.11.2002 N 114н
ПБУ 19/02	Учет финансовых вложений	Приказ Минфина России от 10.12.2002 N 126н
ПБУ 20/03	Информация об участии в совместной деятельности	Приказ Минфина России от 24.11.2003 N 105н
ПБУ 21/2008	Изменения оценочных значений	Приказ Минфина России от 06.10.2008 N 106н
ПБУ 22/2010	Исправление ошибок в бухгалтерском учете и отчетности	Приказ Минфина России от 28.06.2010 N 63н
ПБУ 23/2011	Отчет о движении денежных средств	Приказ Минфина России от 02.02.2011 N 11н

ПБУ 24/2011	Учет затрат на освоение природных ресурсов	Приказ Минфина России от 06.10.2011 N 125н
----------------	--	--

Литература для самостоятельного изучения к Разделу 4

1. Алисенов, А. С. Бухгалтерский финансовый учет : учебник и практикум для вузов / А. С. Алисенов. — 3-е изд., перераб. и доп. — Москва : Издательство Юрайт, 2023. — 471 с. — (Высшее образование). — ISBN 978-5-534-11602-1. — Текст : электронный // Образовательная платформа Юрайт [сайт]. — URL: <https://urait.ru/bcode/511110> (дата обращения: 22.03.2023).
2. Бухгалтерский финансовый учет : учебник и практикум для вузов / О. Л. Островская, Л. Л. Покровская, М. А. Осипов ; под редакцией Т. П. Карповой. — 2-е изд., испр. и доп. — Москва : Издательство Юрайт, 2023. — 438 с. — (Высшее образование). — ISBN 978-5-534-12214-5. — Текст : электронный // Образовательная платформа Юрайт [сайт]. — URL: <https://urait.ru/bcode/511344> (дата обращения: 22.03.2023).
3. Алексеева, Г. И. Бухгалтерский финансовый учет. Расчеты по оплате труда : учебное пособие для вузов / Г. И. Алексеева. — 2-е изд., перераб. и доп. — Москва : Издательство Юрайт, 2023. — 214 с. — (Высшее образование). — ISBN 978-5-534-12686-0. — Текст : электронный // Образовательная платформа Юрайт [сайт]. — URL: <https://urait.ru/bcode/511393> (дата обращения: 22.03.2023).

Задания для самостоятельной работы к Разделу 5 Учет затрат на производство продукции, работ, услуг Вопросы для самостоятельной работы к Разделу 5

1. Нормативные и правовые акты, регулирующие бухгалтерский учет в РФ
2. Уровни нормативно-правового регулирующие бухгалтерский учет в РФ
3. Отечественные стандарты финансовой отчетности

Номер положения	Положение по бухгалтерскому учету	Нормативный акт, утвердивший положение
ПБУ 1/2008	Учетная политика организации	Приказ Минфина России от 06.10.2008 N 106н
ПБУ 2/2008	Учет договоров строительного подряда	Приказ Минфина России от 24.10.2008 N 116н
ПБУ 3/2006	Учет активов и обязательств, стоимость которых выражена в иностранной валюте	Приказ Минфина России от 27.11.2006 N 154н

ПБУ 4/99	Бухгалтерская отчетность организации	Приказ Минфина России от 06.07.1999 N 43н
ПБУ 7/98	События после отчетной даты	Приказ Минфина России от 25.11.1998 N 56н
ПБУ 8/2010	Оценочные обязательства, условные обязательства и условные активы	Приказ Минфина России от 13.12.2010 N 167н
ПБУ 9/99	Доходы организации	Приказ Минфина России от 06.05.1999 N 32н
ПБУ 10/99	Расходы организации	Приказ Минфина России от 06.05.1999 N 33н
ПБУ 11/2008	Информация о связанных сторонах	Приказ Минфина России от 29.04.2008 N 48н
ПБУ 12/2010	Информация по сегментам	Приказ Минфина России от 08.11.2010 N 143н
ПБУ 13/2000	Учет государственной помощи	Приказ Минфина России от 16.10.2000 N 92н
ПБУ 14/2007	Учет нематериальных активов Внимание! Документ утрачивает силу с 01.01.2024 в связи с изданием Приказ Минфина России от 30.05.2022 N 86н.	Приказ Минфина России от 27.12.2007 N 153н

ПБУ 15/2008	Учет расходов по займам и кредитам	Приказ Минфина России от 06.10.2008 N 107н
ПБУ 16/02	Информация по прекращаемой деятельности	Приказ Минфина России от 02.07.2002 N 66н
ПБУ 17/02	Учет расходов на научно- исследовательские, опытно- конструкторские и технологические работы	Приказ Минфина России от 19.11.2002 N 115н
ПБУ 18/02	Учет расчетов по налогу на прибыль организаций	Приказ Минфина России от 19.11.2002 N 114н
ПБУ 19/02	Учет финансовых вложений	Приказ Минфина России от 10.12.2002 N 126н
ПБУ 20/03	Информация об участии в совместной деятельности	Приказ Минфина России от 24.11.2003 N 105н
ПБУ 21/2008	Изменения оценочных значений	Приказ Минфина России от 06.10.2008 N 106н
ПБУ 22/2010	Исправление ошибок в бухгалтерском учете и отчетности	Приказ Минфина России от 28.06.2010 N 63н
ПБУ 23/2011	Отчет о движении денежных средств	Приказ Минфина России от 02.02.2011 N 11н
ПБУ 24/2011	Учет затрат на освоение природных ресурсов	Приказ Минфина России от 06.10.2011 N 125н

Литература для самостоятельного изучения к Разделу 5

1. Алисенов, А. С. Бухгалтерский финансовый учет : учебник и практикум для вузов / А. С. Алисенов. — 3-е изд., перераб. и доп. — Москва : Издательство Юрайт, 2023. — 471 с. — (Высшее образование). — ISBN 978-5-534-11602-1. — Текст : электронный // Образовательная платформа Юрайт [сайт]. — URL: <https://urait.ru/bcode/511110> (дата обращения: 22.03.2023).
2. Бухгалтерский финансовый учет : учебник и практикум для вузов / О. Л. Островская, Л. Л. Покровская, М. А. Осипов ; под редакцией Т. П. Карповой. — 2-е изд., испр. и доп. — Москва : Издательство Юрайт, 2023. — 438 с. — (Высшее образование). — ISBN 978-5-534-12214-5. — Текст : электронный // Образовательная платформа Юрайт [сайт]. — URL: <https://urait.ru/bcode/511344> (дата обращения: 22.03.2023).
3. Алексеева, Г. И. Бухгалтерский финансовый учет. Расчеты по оплате труда : учебное пособие для вузов / Г. И. Алексеева. — 2-е изд., перераб. и доп. — Москва : Издательство Юрайт, 2023. — 214 с. — (Высшее образование). — ISBN 978-5-534-12686-0. — Текст : электронный // Образовательная платформа Юрайт [сайт]. — URL: <https://urait.ru/bcode/511393> (дата обращения: 22.03.2023).

Задания для самостоятельной работы

к Раздел 6. Учет финансовых результатов и составление бухгалтерской (финансовой) отчетности в организации

Вопросы для самостоятельной работы к Разделу 6

1. Нормативные и правовые акты, регулирующие бухгалтерский учет в РФ
2. Отечественные стандарты финансовой отчетности

Номер положения	Положение по бухгалтерскому учету	Нормативный акт, утвердивший положение
ПБУ 1/2008	Учетная политика организации	Приказ Минфина России от 06.10.2008 N 106н
ПБУ 2/2008	Учет договоров строительного подряда	Приказ Минфина России от 24.10.2008 N 116н
ПБУ 3/2006	Учет активов и обязательств, стоимость которых выражена в иностранной валюте	Приказ Минфина России от 27.11.2006 N 154н
ПБУ 4/99	Бухгалтерская отчетность организации	Приказ Минфина России от 06.07.1999 N 43н

ПБУ 7/98	События после отчетной даты	Приказ Минфина России от 25.11.1998 N 56н
ПБУ 8/2010	Оценочные обязательства, условные обязательства и условные активы	Приказ Минфина России от 13.12.2010 N 167н
ПБУ 9/99	Доходы организации	Приказ Минфина России от 06.05.1999 N 32н
ПБУ 10/99	Расходы организации	Приказ Минфина России от 06.05.1999 N 33н
ПБУ 11/2008	Информация о связанных сторонах	Приказ Минфина России от 29.04.2008 N 48н
ПБУ 12/2010	Информация по сегментам	Приказ Минфина России от 08.11.2010 N 143н
ПБУ 13/2000	Учет государственной помощи	Приказ Минфина России от 16.10.2000 N 92н
ПБУ 14/2007	Учет нематериальных активов	Приказ Минфина России от 27.12.2007 N 153н
	Внимание! Документ утрачивает силу с 01.01.2024 в связи с изданием Приказ Минфина России от 30.05.2022 N 86н.	
ПБУ 15/2008	Учет расходов по займам и кредитам	Приказ Минфина России от 06.10.2008 N 107н

ПБУ 16/02	Информация по прекращаемой деятельности	Приказ Минфина России от 02.07.2002 N 66н
ПБУ 17/02	Учет расходов на научно-исследовательские, опытно-конструкторские и технологические работы	Приказ Минфина России от 19.11.2002 N 115н
ПБУ 18/02	Учет расчетов по налогу на прибыль организаций	Приказ Минфина России от 19.11.2002 N 114н
ПБУ 19/02	Учет финансовых вложений	Приказ Минфина России от 10.12.2002 N 126н
ПБУ 20/03	Информация об участии в совместной деятельности	Приказ Минфина России от 24.11.2003 N 105н
ПБУ 21/2008	Изменения оценочных значений	Приказ Минфина России от 06.10.2008 N 106н
ПБУ 22/2010	Исправление ошибок в бухгалтерском учете и отчетности	Приказ Минфина России от 28.06.2010 N 63н
ПБУ 23/2011	Отчет о движении денежных средств	Приказ Минфина России от 02.02.2011 N 11н
ПБУ 24/2011	Учет затрат на освоение природных ресурсов	Приказ Минфина России от 06.10.2011 N 125н

Литература для самостоятельного изучения к Разделу 6

1. Алисенов, А. С. Бухгалтерский финансовый учет : учебник и практикум для вузов / А. С. Алисенов. — 3-е изд., перераб. и доп. — Москва : Издательство Юрайт, 2023. — 471 с. — (Высшее образование). — ISBN 978-5-534-11602-1. — Текст : электронный //

- Образовательная платформа Юрайт [сайт]. — URL: <https://urait.ru/bcode/511110> (дата обращения: 22.03.2023).
2. Бухгалтерский финансовый учет : учебник и практикум для вузов / О. Л. Островская, Л. Л. Покровская, М. А. Осипов ; под редакцией Т. П. Карповой. — 2-е изд., испр. и доп. — Москва : Издательство Юрайт, 2023. — 438 с. — (Высшее образование). — ISBN 978-5-534-12214-5. — Текст : электронный // Образовательная платформа Юрайт [сайт]. — URL: <https://urait.ru/bcode/5111344> (дата обращения: 22.03.2023).
 3. Алексеева, Г. И. Бухгалтерский финансовый учет. Расчеты по оплате труда : учебное пособие для вузов / Г. И. Алексеева. — 2-е изд., перераб. и доп. — Москва : Издательство Юрайт, 2023. — 214 с. — (Высшее образование). — ISBN 978-5-534-12686-0. — Текст : электронный // Образовательная платформа Юрайт [сайт]. — URL: <https://urait.ru/bcode/5111393> (дата обращения: 22.03.2023).

3.3. Методические указания к самостоятельной работе по дисциплине (модулю)

Освоение слушателями программы предполагает изучение материалов дисциплин (модулей) в ходе самостоятельной работы.

Для успешного освоения дисциплины (модуля) и достижения поставленных целей необходимо внимательно ознакомиться с рабочей программой дисциплины (модуля), доступной в электронной информационно-образовательной среде РГСУ.

Следует обратить внимание на списки основной и дополнительной литературы, на предлагаемые преподавателем ресурсы информационно-телекоммуникационной сети Интернет. Эта информация необходима для самостоятельной работы обучающегося.

Для более углубленного изучения темы задания для самостоятельной работы рекомендуется выполнять параллельно с изучением данной темы. При выполнении заданий по возможности используйте наглядное представление материала.

Самостоятельная работа включает разнообразный комплекс видов и форм работы обучающихся.

Написание реферата (доклада).

Требования к структуре реферата (доклада):

Работа должна содержать систематизацию и краткое изложение материала из не менее 5-и литературных источников (монографий, научных статей и докладов) по выбранной теме.

Основные требования к оформлению:

Структура доклада (реферата): 1) титульный лист; 2) содержание (в нем последовательно указываются названия пунктов доклада (реферата), указываются страницы, с которых начинается каждый пункт); 3) введение (формулируется суть исследуемой проблемы, обосновывается выбор темы, определяются ее значимость и актуальность, указываются цель и задачи доклада (реферата), дается характеристика используемой литературы); 4) основная часть (каждый раздел ее доказательно раскрывает исследуемый вопрос); 5) выводы и заключение (подводятся итоги или делается обобщенный вывод по теме доклада (реферата)); 6) литература.

Доклад (реферат) оформляется на одной стороне листа белой бумаги формата А4 (210x297 мм). Интервал межстрочный -полупунктный. Цвет шрифта - черный. Гарнитура шрифта основного текста - «Times New Roman» или аналогичная. Кегль (размер) от 12 до 14 пунктов. Размеры полей страницы (не менее): правое 10 мм, верхнее – 15 мм, нижнее – 20 мм, левое - 25 мм. Формат абзаца: полное выравнивание («по ширине»). Отступ красной строки одинаковый по всему тексту – 15 мм. Страницы должны быть пронумерованы с учётом титульного листа (на титульном листе номер страницы не ставится). В работах используются цитаты, статистические материалы. Эти данные оформляются в виде сносок (ссылок и примечаний). Внутритекстовые, подстрочные и затекстовые

библиографические ссылки должны оформляться в соответствии с ГОСТ Р 7.0.5-2008 «Библиографическая ссылка». Общие требования и правила составления».

Реферат (доклад) сдается в бумажном и электронном виде (10 - 20 печатных страниц).

При проверке реферата (доклада) на антиплагиат - www.antiplagiat.ru - (более 50% заимствований) работа не принимается.

Выполнение тестовых заданий.

Тестовые задания содержат вопросы и 3-4 варианта ответа по базовым положениям изучаемой темы, составлены с расчетом на знания, полученные слушателями в процессе изучения темы.

Тестовые задания выполняются в письменной или электронной форме и сдаются преподавателю, ведущему дисциплину (модуль).

Написание эссе.

Эссе - вид самостоятельной исследовательской работы обучающихся, с целью углубления и закрепления теоретических знаний и освоения практических навыков. Цель эссе состоит в развитии самостоятельного творческого мышления и письменного изложения собственных мыслей. При написании эссе слушатель должен представить развернутый письменный ответ на теоретический или практический актуальный вопрос, объявленный преподавателем в аудитории непосредственно перед ее написанием. В процессе написания эссе разрешается пользоваться нормативно-правовыми актами, конспектом лекций (в печатном виде). Использование интернет-ресурсов не допускается. Темы эссе преподаватель предлагает из числа тех, которые слушатели уже рассматривали на лекциях или семинарских занятиях, исходя из содержания заданий в составе оценочных средств. По решению преподавателя, в качестве темы эссе может быть выбрана одна или несколько тем, которые могут быть распределены между слушателями по желанию.

Эссе проводится письменно, по объему не более 3-х печатных листов.

Требования к оформлению эссе:

Эссе выполняется на компьютере (гарнитура Times New Roman, шрифт 14) через 1,5 интервала с полями: верхнее, нижнее – 2; правое – 3; левое – 1,5. Отступ первой строки абзаца – 1,25. Сноски – постраничные. Таблицы и рисунки встраиваются в текст работы. При этом обязательный заголовок таблицы надо размещать над табличным полем, а рисунки сопровождать подрисуночными подписями. При включении в эссе нескольких таблиц и/или рисунков их нумерация обязательна. Обязательна и нумерация страниц. Их целесообразно проставлять внизу страницы – по середине или в правом углу. Номер страницы не ставится на титульном листе, но в общее число страниц он включается. Объем эссе, без учета приложений, не должен превышать 5 страниц. Значительное превышение установленного объема является недостатком работы и указывает на то, что слушатель не сумел отобрать и переработать необходимый материал.

Работа должна содержать собственные умозаключения по сути поставленной проблемы, включать самостоятельно проведенный анализ по сути этой проблемы, выводы, обобщающие авторскую позицию по поставленной проблеме.

РАЗДЕЛ 4. ОЦЕНОЧНЫЕ МАТЕРИАЛЫ ПО ДИСЦИПЛИНЕ (МОДУЛЮ)

4.1. Форма промежуточной аттестации обучающегося по дисциплине

Контрольным мероприятием промежуточной аттестации обучающихся по учебной дисциплине является **экзамен**, который проводится в **устной** форме.

4.2. Оценочные материалы, определяющие процедуры оценивания знаний, умений, навыков и (или) опыта деятельности, характеризующих этапы формирования компетенций

4.2.1. Организационные основы применения балльно-рейтинговой системы оценки успеваемости обучающихся по дисциплине (модулю)

Оценка качества освоения обучающимися дисциплины (модуля) реализуется в формате балльно-рейтинговой системы оценки успеваемости обучающихся (БРСО).

БРСО в ходе текущего контроля успеваемости и промежуточной аттестации осуществляется по 100-балльной шкале.

Академический рейтинг обучающегося по дисциплине (модулю) складывается из результатов:

- текущего контроля успеваемости (максимальный текущий рейтинг обучающегося 80 рейтинговых баллов);
- промежуточной аттестации (максимальный рубежный рейтинг обучающегося 20 рейтинговых баллов).

Условия оценки освоения обучающимся дисциплины (модуля) в формате БРСО доводятся преподавателем до сведения обучающихся на первом учебном занятии, а также размещены в свободном доступе в электронной информационно-образовательной среде Университета.

4.2.2. Проведение текущего контроля успеваемости обучающихся по дисциплине (модулю) в соответствии с балльно-рейтинговой системой оценки успеваемости обучающегося

В течение учебного семестра до промежуточной аттестации на основании утвержденной рабочей программы дисциплины (модуля) формируется текущий рейтинг обучающегося. Текущий рейтинг обучающегося складывается как сумма рейтинговых баллов, полученных им в течение учебного семестра по всем видам учебных занятий по дисциплине (модулю).

В процессе текущего контроля оцениваются следующие действия обучающегося, направленные на освоение компетенций в рамках изучения учебной дисциплины:

- академическая активность (посещаемость учебных занятий, самостоятельное изучение содержания учебной дисциплины в электронной информационно-образовательной среде, соблюдение сроков сдачи практических заданий и текущих контрольных мероприятий и др.);
- выполнение и сдача текущих и итогового практических заданий (эссе, рефераты, творческие задания, кейс-задания, лабораторные работы, расчетные задания и др., активное участие в групповых интерактивных занятиях (дискуссии, WiKi-проекты и др.), защита проектов и др.);
- прохождение рубежей текущего контроля, включая соблюдение графика их прохождения в электронной информационно-образовательной среде.

Для планирования расчета текущего рейтинга обучающегося используются следующие пропорции:

Вид учебного действия	Максимальная рейтинговая оценка, баллов
академическая активность	10
практические задания	40
<i>из них: текущие практические задания</i>	20
<i>итоговое практическое задание</i>	20
рубежи текущего контроля	30
ИТОГО:	80

В течение учебного семестра по дисциплине (модулю) обучающимся должен быть накоплен текущий рейтинг не менее 52 рейтинговых баллов (65% от максимального значения текущего рейтинга).

Необходимыми условиями допуска обучающегося к промежуточной аттестации по дисциплине являются положительное прохождение обучающимся не менее 65% рубежей текущего контроля с накоплением не менее 65% максимального рейтингового балла за каждый рубеж текущего контроля и положительное выполнение итогового практического задания с накоплением не менее 65% максимального рейтингового балла, установленного за итоговое практическое задание.

Невыполнение вышеуказанных условий является текущей академической задолженностью, которая должна быть ликвидирована обучающимся до контрольного мероприятия промежуточной аттестации.

Сведения о наличии у обучающихся текущей академической задолженности, сроках и порядке добора рейтинговых баллов для её ликвидации доводятся до обучающихся педагогическим работником.

В случае неликвидации текущей академической задолженности, педагогический работник обязан во время контрольного мероприятия промежуточной аттестации поставить обучающемуся 0 рейтинговых баллов. В этом случае ликвидация текущей академической задолженности возможна в периоды проведения повторной промежуточной аттестации.

4.2.3. Проведение промежуточной аттестации обучающихся по дисциплине (модулю) в соответствии с балльно-рейтинговой системой оценки успеваемости обучающегося

Промежуточная аттестация по дисциплине (модулю) проводится в соответствии с Положением о промежуточной аттестации обучающихся по основным профессиональным образовательным программам в Российском государственном социальном университете и Положением о балльно-рейтинговой системе оценки успеваемости обучающихся по основным профессиональным образовательным программам в Российском государственном социальном университете в действующей редакции.

На промежуточную аттестацию отводится 20 рейтинговых баллов.

Ответы обучающегося на контрольном мероприятии промежуточной аттестации оцениваются педагогическим работником по 20 - балльной шкале, а итоговая оценка по дисциплине (модулю) выставляется по пятибалльной системе для дифференцированного зачета.

Критерии выставления оценки определяются Положением о балльно-рейтинговой системе оценки успеваемости обучающихся по основным профессиональным образовательным программам высшего образования - программам бакалавриата, программам специалитета, программам магистратуры в Российском государственном социальном университете.

В процессе определения рубежного рейтинга обучающегося используется следующая шкала:

Рубежный рейтинг	Критерии оценки освоения обучающимся учебной дисциплины в ходе контрольных мероприятий промежуточной аттестации
19-20 рейтинговых баллов	обучающийся глубоко и прочно усвоил программный материал, исчерпывающе, последовательно, грамотно и логически стройно его излагает, тесно увязывает с задачами и будущей деятельностью, не затрудняется с ответом при видоизменении задания, свободно справляется с задачами и практическими заданиями, правильно обосновывает принятые решения, умеет самостоятельно обобщать и излагать материал, не допуская ошибок

16-18 рейтинговых баллов	обучающийся твердо знает программный материал, грамотно и по существу излагает его, не допуская существенных неточностей в ответе на вопрос, может правильно применять теоретические положения и владеет необходимыми умениями и навыками при выполнении практических заданий
13-15 рейтинговых баллов	обучающийся освоил основной материал, но не знает отдельных деталей, допускает неточности, недостаточно правильные формулировки, нарушает последовательность в изложении программного материала и испытывает затруднения в выполнении практических заданий
1-12 рейтинговых баллов	обучающийся не знает значительной части программного материала, допускает существенные ошибки, с большими затруднениями выполняет практические задания
0 рейтинговых баллов	не аттестован

4.3. Перечень заданий для проведения текущей и промежуточной оценки знаний, умений, навыков и (или) опыта деятельности, характеризующих этапы формирования компетенций

4.3.1. Оценочные материалы для проведения текущей аттестации и рубежного контроля, обучающихся по дисциплине (модулю)

РАЗДЕЛ 1. Теоретические основы бухгалтерского учета

Форма рубежного контроля – контрольная работа

Задания рубежного контроля

Код контролируемой компетенции ОПК-4.

Вариант 1:

Выполните последовательно следующие действия:

- 1) составить баланс на начало отчетного периода (табл.2) по исходным данным (табл.1);
- 2) открыть счета бухгалтерского учета по данным вступительного баланса;
- 3) отразить на счетах бухгалтерского учета хозяйственные операции за отчетный период по данным журнала хозяйственных операций (табл.3);
- 4) определить сальдо на конец отчетного периода;
- 5) составить баланс на конец отчетного периода (табл.2).

Таблица 1

Состав имущества и источников его формирования на начало отчетного периода

Наименование	Сумма, руб.
1. Денежные средства в кассе	5 000
2. Денежные средства на валютном счете	10 450
3. Уставный капитал	650 000
4. Добавочный капитал	322 500
5. Задолженность работникам по оплате труда	145 000
6. Мука	35 400
7. Денежные средства на расчетном счете	685 000
8. Тара	18 250
9. Накопленная амортизация основных средств	85 000
10. Задолженность Сидоровой А.Б. по подотчетным суммам	6 500
11. Незавершенное производство	9 150
12. Производственное оборудование	317 000
13. Сахар	80 000
14. Яйцо	20 000
15. Доска обрезная	18 250
16. Задолженность перед транспортной организацией	2 500

Таблица 2

Баланс организации на начало (конец) отчетного периода

АКТИВ	ПАССИВ
-------	--------

Наименование счета	Сумма, руб.	Наименование счета	Сумма, руб.
ИТОГО		ИТОГО	

Таблица 3

Хозяйственные операции за отчетный период

Содержание хозяйственной операции	Сумма, руб.	Проводка	
		Д	К
1. Оприходован станок для упаковки готовой продукции	10 450		
2. Списана доска, израсходованная при приобретении станка для упаковки готовой продукции	4 200		
3. Перечислено с расчетного счета в кассу денежные средства на выдачу заработной платы и на хозяйственные нужды	150 000		
4. Оприходован ванильный сахар и другие пряности на склад от ОАО «Миг»	6 500		
5. Выдан из кассы займ Иванову Р.Т.	5 000		
6. Начислена амортизация производственного оборудования	8 600		
7. Сданы на склад кондитерские изделия (готовая продукция)	3 200		
8. Выдано из кассы под отчет Петрову М.И. на оплату транспортных услуг	3 000		
9. Петров М.И. оплатил транспортные услуги	2 500		
10. Введен в эксплуатацию станок для упаковки готовой продукции	14 650		
11. Начислена заработная плата работникам кондитерского цеха	9 700		
12. С расчетного счета оплачен счет за станок для упаковки готовой продукции	10 450		
13. Выдана начисленная заработная плата	144 700		
14. Возвращена Петровым М.И. неиспользованная сумма аванса	7		
15. Получен безвозмездно ксерокс от физического лица	11000		
ИТОГО	?		

**РАЗДЕЛ 2. Учет денежных средств
Форма рубежного контроля – тестирование**

Задания рубежного контроля

Код контролируемой компетенции ОПК-4.

1. Какие аудиторские доказательства будут использованы для достижения цели «существование»?

- 1.1. Договор купли-продажи.
- 1.2. Товарно-транспортная накладная.
- 1.3. Платежное поручение.

1.4. Инвентарная карточка.

2. Должна ли организация при покупке основных средств отражать в учете использование на эти цели амортизационных отчислений?

2.1. Да.

2.2. Нет.

2.3. В зависимости от положений учетной политики.

3. Анализ производимой организацией классификации основных средств является методом проверки для достижения цели:

3.1. полноты;

3.2. стоимости;

3.3. ограничения учетного периода;

3.4. права и обязанности.

4. Для достижения цели «оценка стоимости» при осуществлении аудиторской проверки основных средств необходимо провести:

4.1. документальный анализ актов приемки-передачи;

4.2. арифметическую проверку сумм начисленной амортизации;

4.3. проверку условий договоров купли-продажи;

4.4. проверку инвентарной карточки.

5. Достаточно ли осуществить инвентаризацию основных средств для достижения цели «полнота»?

5.1. Да.

5.2. Нет.

5.3. В зависимости от положений учетной политики.

6. Какую запись аудитор признает правильной при отражении в учете погашения долгосрочного кредита, полученного на капитальные вложения?

6.1. Д08 К51.

6.2. Д 84 К 51.

6.3. Д 67 К 51.

7. Начислена амортизация по объектам основных средств, предоставленных столовой, обслуживающей работников организации. Какую бухгалтерскую проводку аудитор признает правильной?

7.1. Д 26 К 02.

7.2. Д 29 К 02.

7.3. Д 91 К 02.

8. Какую запись аудитор признает правильной при отражении переоценки основных средств непромышленной сферы?

8.1. Д 01 К 84 Д 84 К 02

8.2. Д 01 К 83 Д 83 К 02

8.3. Д 01 К 86 Д 86К 02.

9. Признает ли аудитор начисление амортизационных отчислений по основным средствам, находящимся на реконструкции в течение 2 лет?

9.1. Да.

9.2. Нет.

10. По производственному оборудованию организация производит начисление

амортизации пропорционально объему продукции. Признает ли аудитор начисленную сумму амортизации для целей налогообложения?

10.1. Да.

10.2. Нет.

Тестовые задания содержат вопросы и 2-3 варианта ответа по базовым положениям изучаемой темы, составлены с расчетом на знания, полученные слушателями в процессе изучения модуля.

Критерии оценки по содержанию и качеству:

«Отлично» (зачтено) – 95-100% правильных ответов.

«Хорошо» (зачтено) – 75-94% правильных ответов.

«Удовлетворительно» (зачтено) – 50-75% правильных ответов.

«Неудовлетворительно» (зачтено) – менее 50% правильных ответов.

РАЗДЕЛ 3. Учет текущих обязательств и расчетов Форма рубежного контроля – тестирование

Задания рубежного контроля

Код контролируемой компетенции ОПК-4.

1. Какие аудиторские доказательства будут использованы для достижения цели «существование»?

1.1. Договор купли-продажи.

1.2. Товарно-транспортная накладная.

1.3. Платежное поручение.

1.4. Инвентарная карточка.

2. Должна ли организация при покупке основных средств отражать в учете использование на эти цели амортизационных отчислений?

2.1. Да.

2.2. Нет.

2.3. В зависимости от положений учетной политики.

3. Анализ производимой организацией классификации основных средств является методом проверки для достижения цели:

3.1. полноты;

3.2. стоимости;

3.3. ограничения учетного периода;

3.4. права и обязанности.

4. Для достижения цели «оценка стоимости» при осуществлении аудиторской проверки основных средств необходимо провести:

4.1. документальный анализ актов приемки-передачи;

4.2. арифметическую проверку сумм начисленной амортизации;

4.3. проверку условий договоров купли-продажи;

4.4. проверку инвентарной карточки.

5. Достаточно ли осуществить инвентаризацию основных средств для достижения цели «полнота»?

5.1. Да.

5.2. Нет.

5.3. В зависимости от положений учетной политики.

6. Какую запись аудитор признает правильной при отражении в учете погашения долгосрочного кредита, полученного на капитальные вложения?

- 6.1. Д08 К51.
- 6.2. Д 84 К 51.
- 6.3. Д 67 К 51.

7. Начислена амортизация по объектам основных средств, предоставленных столовой, обслуживающей работников организации. Какую бухгалтерскую проводку аудитор признает правильной?

- 7.1. Д 26 К 02.
- 7.2. Д 29 К 02.
- 7.3. Д 91 К 02.

8. Какую запись аудитор признает правильной при отражении переоценки основных средств непромышленной сферы?

- 8.1. Д 01 К 84 Д 84 К 02
- 8.2. Д 01 К 83 Д 83 К 02
- 8.3. Д 01 К 86 Д 86К 02.

9. Признает ли аудитор начисление амортизационных отчислений по основным средствам, находящимся на реконструкции в течение 2 лет?

- 9.1. Да.
- 9.2. Нет.

10. По производственному оборудованию организация производит начисление амортизации пропорционально объему продукции. Признает ли аудитор начисленную сумму амортизации для целей налогообложения?

- 10.1. Да.
- 10.2. Нет.

Тестовые задания содержат вопросы и 2-3 варианта ответа по базовым положениям изучаемой темы, составлены с расчетом на знания, полученные слушателями в процессе изучения модуля.

Критерии оценки по содержанию и качеству:

- «Отлично» (зачтено) – 95-100% правильных ответов.
- «Хорошо» (зачтено) – 75-94% правильных ответов.
- «Удовлетворительно» (зачтено) – 50-75% правильных ответов.
- «Неудовлетворительно» (зачтено) – менее 50% правильных ответов.

РАЗДЕЛ 4. Учет внеоборотных активов

Форма рубежного контроля – контрольная работа

Задания рубежного контроля

Код контролируемой компетенции ОПК-4.

Вариант 1

Организация приобрела сырье, необходимое для производства продукции. Стоимость сырья согласно документам поставщика 159 300 руб. (в том числе НДС 20%). Стоимость доставки сырья по документам транспортной компании - 15 340 (в том числе НДС 20%). Сырье оприходовано на склад. Счета поставщика и транспортной компании оплачены. В соответствии

с учетной политикой предприятия фактическая себестоимость материалов формируется на счете 10 «Материалы». Составить бухгалтерские проводки.

Вариант 2

В цехе вспомогательного производства организации изготавливают детали, используемые в основном производстве. В отчетном периоде при изготовлении деталей были осуществлены следующие затраты:

материалы – 7 000 руб.;

заработная плата – 15 000 руб.;

начисления на заработную плату – 5 340 руб.;

амортизация основных средств – 800 руб.

Составить бухгалтерские проводки.

Вариант 3

В счет вклада в уставный капитал организации учредителем внесены материалы, которые оценены учредителями в сумме 10 000 руб. За доставку материалов организация уплатила транспортной компании 2 360 руб. (в том числе НДС 20%). Составить бухгалтерские проводки.

Вариант 4

В марте организацией безвозмездно получены материалы, рыночная стоимость которых составляет 8 000 руб. В апреле часть материалов на сумму 6 000 руб. были отпущены в производство. В мае оставшиеся материалы были использованы для ремонта офиса организации. Составить бухгалтерские проводки.

Вариант 5

Используя нижеприведенные данные, определить стоимость материалов, списываемых на производство в январе, и их остатка на 1 февраля способами, предусмотренными законодательством РФ

№	Содержание операции	Количество материалов, шт.	Стоимость единицы материала, руб.	Сумма, руб.
1	Остаток на 1 января	600	120	?
2	Поступило в январе, в том числе:	3 200		
	10 января	1 000	110	?
	15 января	800	130	?
	20 января	1 400	105	?
3	Отпущено в производство	3 100	?	?
4	Остаток на 1 февраля	?	?	?

РАЗДЕЛ 5. Учет затрат на производство продукции, работ, услуг Форма рубежного контроля – тестирование

Задания рубежного контроля

Код контролируемой компетенции ОПК-4.

Тест 1. Как классифицируются затраты по составу (однородности):

- а) основные и накладные
- б) одноэлементные и комплексные
- в) производственные и коммерческие

Тест 2. Под методом учета и калькулирования затрат понимают:

- а) определенный подход к накоплению и систематизации информации о затратах;
- б) совокупность приемов организации, документирования и отражения производственных затрат, обеспечивающих определение фактической себестоимости продукции и контроль за рациональным использованием ресурсов;
- в) совокупность способов распределения затрат между отдельными видами деятельности, продукции, работ, услуг.

Тест 3. К способам калькулирования себестоимость продукции относят:

- а) способ прямого исчисления затрат;
- б) способ суммирования затрат;
- в) способ исключения затрат на побочную продукцию;
- г) способ пропорционального распределения затрат;
- д) нормативный способ;
- е) все перечисленные способы являются способами калькулирования себестоимости

Тест 4. Методы учета затрат и способы калькулирования бухгалтерской себестоимости продукции:

- а) строго регламентированы российскими нормативными документами по учету и калькулированию затрат;
- б) организации вправе использовать различные методы расчета себестоимости в зависимости от специфики своей деятельности.

Тест 5. Объект учета затрат

- а) места возникновения затрат (предприятие, производство, агрегаты стадии переделы и т.д.) или виды и группы однородных продуктов;
- б) продукция (заказ, изделие, вид продукции), услуга, работа, себестоимость которых необходимо исчислить;
- в) вид предпринимательской деятельности экономического субъекта.

Тест 6. Виды калькуляционных единиц:

- а) условно-приведенные;
- б) условно-натуральные;
- в) натуральные;
- г) стоимостные;
- д) эксплуатационные;
- е) единицы работы;
- ж) единицы времени;
- з) все перечисленное выше относится к видам калькуляционных единиц:

Тест 7. На организацию учета производственных затрат оказывает влияние ряд факторов

- а) вид деятельности предприятия
- б) организационная структура предприятия
- в) отраслевая особенность формирования себестоимости продукции
- г) продолжить перечисление факторов

Тест 8. В соответствии с международными стандартами финансовой отчетности и отечественной учетной практикой к принципам учета затрат относятся следующие принципы:

- а) производственная направленность затрат

- б) принадлежность затрат к деятельности данной организации
- в) распределение затрат на текущие и долговременные
- г) продолжить перечень принципов учета затрат)

Тест 9 Преимущественной сферой применения системы организации производственного учета затрат «точно в срок» являются

- а) предприятия малого и среднего бизнеса и предприятия с производством однородной продукции
- б) предприятия с несложной организационной и региональной структурой
- в) предприятия, представляющие собой сложные хозяйственные комплексы

РАЗДЕЛ 6. Учет финансовых результатов и составление бухгалтерской (финансовой) отчетности в организации

Форма рубежного контроля – контрольная работа

Задания рубежного контроля

Код контролируемой компетенции ОПК-4.

Вариант 1

Уставный капитал общества с ограниченной ответственностью – 330000 руб. У организации три учредителя: одно физическое и два юридических лица. Доли в уставном капитале распределяются поровну (по 110000 руб. каждому). Физическое лицо оплатило свою долю денежными средствами. Они были внесены на расчетный счет учреждаемой организации.

Первое юридическое лицо внесло в качестве вклада деньги в сумме 30000 руб. и основные средства стоимостью 80000 руб., что соответствует их остаточной стоимости. Для их оценки был приглашен независимый оценщик. Второе юридическое лицо внесло в качестве вклада деньги в сумме 82000 руб. и материалы стоимостью 28000 руб.

Сумма НДС, восстановленная при передаче имущества, взносом в уставный капитал не признается.

Вариант 2:

Компания решила увеличить свой уставный капитал на 60 000 руб. Увеличение происходит за счет средств добавочного капитала. Отразить операцию записями.

Вариант 3

ПАО создает резервный капитал. Согласно уставу компании его размер равен 30% от суммы уставного капитала (50 000 руб.) и составляет 15 000 руб. В резервный капитал направляется 8% чистой прибыли компании. В 2021 г. компания получила чистую прибыль в размере 100 000 руб. После утверждения отчетности 2020 г. Владельцы компании приняли решение о направлении чистой прибыли в сумме 8000 руб. на формирование резервного капитала.

При создании резерва бухгалтер компании в 2021 г. должен сделать проводки.

Вариант 4

Компания начала свою деятельность в 2020 г. По итогам текущего года была получена чистая прибыль в сумме 400 000 руб. Она должна быть отражена в форме бухгалтерского баланса за 2020 г. по строке 1370.

В 2021 г. владельцы компании приняли решение направить часть прибыли 2019 г. в сумме 330 000 руб. на выплату дивидендов. При этом прибыль фирмы за 2019 г. составила 80 000 руб.

В такой ситуации в бухгалтерском балансе за 2021 г. по строке 1370 будет отражена нераспределенная прибыль в размере:

$$400\ 000 - 330\ 000 + 80\ 000 = 150\ 000 \text{ руб.}$$

Эту сумму владельцы компании распределяют в 2020 г.

4.3.2. Оценочные материалы для проведения промежуточной аттестации обучающихся по дисциплине (модулю)

Вопросы/задания для проведения промежуточной аттестации обучающихся по дисциплине (модулю)

Коды контролируемой компетенций	Вопросы /задания
<p>ПК-1 Способен вести бухгалтерский учет</p>	<ol style="list-style-type: none"> 11. Исторический обзор развития учета. 2. Содержание, цели, задачи и функции бухгалтерского учета 3. Основополагающие принципы бухгалтерского учета и требования, предъявляемые к нему. 4. Основные нормативные документы, определяющие методологические основы, порядок организации и ведения бухгалтерского учета в организациях Российской Федерации. 5. Пользователи бухгалтерской информации 6. Учетные регистры, их классификация и способы исправления ошибок в них. 7. Инвентаризация, как метод бухгалтерского учета, порядок ее проведения и отражения результатов в бухгалтерском учете. 8. Система нормативного регулирования бухгалтерского учета и отчетности в России. 9. Учетная политика организации и ее основные элементы 10. Строение и структура бухгалтерского баланса. 11. Двойная запись, ее сущность и значение. 12. Счета бухгалтерского учета и их строение. 13. Счета синтетического и аналитического учета

	<p>14. Оборотные ведомости по синтетическим счетам и счетам аналитического учета.</p> <p>15. Строение плана счетов бухгалтерского учета.</p> <p>16. Реформация баланса, цель и техника ее составления.</p> <p>17. Типовые изменения в балансе, вызываемые хозяйственными операциями</p> <p>18. Взаимосвязь между счетами и балансом.</p> <p>19. Учет уставного (складочного) капитала (фонда) его назначение и порядок формирования.</p> <p>20. Учет формирования и движения собственного капитала организации.</p> <p>21. Учет добавочного капитала и целевого финансирования.</p> <p>22. Учет нераспределенной прибыли (непокрытого убытка).</p> <p>23. Учет приобретения объектов основных средств.</p> <p>24. Основные средства и задачи их учета.</p> <p>25. Перечень материальных ценностей, учитываемых в составе основных средств</p> <p>26. Проведение переоценки основных средств и отражение ее результатов в учете.</p> <p>27. Учет амортизации основных средств и методика его отражения в бухгалтерском учете.</p> <p>28. Учет аренды имущества и лизинговых операций.</p> <p>29. Учет затрат, увеличивающих общую инвентарную стоимость основных средств</p> <p>30. Понятие, классификация и оценка нематериальных активов.</p> <p>31. Особенности начисления амортизации нематериальных активов.</p>
<p>ПК-2 Способен осуществлять вспомогательные функции при выполнении аудиторского задания и оказании прочих услуг, связанных с аудиторской деятельностью</p>	<p>1. Основные нормативные документы, определяющие методологические основы, порядок организации и ведения бухгалтерского учета в организациях Российской Федерации</p> <p>2. Учетная политика организации и ее основные элементы</p>

	<p>3. Оборотные ведомости по синтетическим счетам и счетам аналитического учета.</p> <p>4. Пользователи бухгалтерской отчетности, адреса и сроки ее представления</p> <p>5. Виды, состав бухгалтерской отчетности, сроки и порядок ее утверждения и представления.</p> <p>6. Подготовительные и заключительные работы перед составлением бухгалтерской отчетности.</p> <p>7. Общие положения о порядке составления, утверждения и представления бухгалтерской отчетности.</p> <p>8. Виды и формы бухгалтерских балансов, их классификация.</p> <p>9. Схема построения бухгалтерского баланса в России.</p>
<p>ОПК-4 Способен предлагать экономически и финансово обоснованные организационно-управленческие решения в профессиональной деятельности</p>	<p>1. Управленческий учет как элемент информационной системы организации. Предпосылки появления и развития управленческого учета в РФ</p> <p>2. Сущность, цели, задачи управленческого учета</p> <p>3. Отличие управленческого учета от финансового и налогового учета</p> <p>4. Взаимодействие финансового и управленческого учета</p> <p>5. Производственный учет как составная часть управленческого учета: сущность, содержание, модели учета затрат на производство</p> <p>6. Содержание, цель, задачи и принципы стратегического управленческого учета</p> <p>7. Экономическая сущность, затрат, расходов, результатов, условия их признания в учете и соотношение при принятии управленческих решений</p> <p>8. Состав затрат на производство и расходов на продажу, включаемых в себестоимость продукции, работ, услуг и их классификация</p>

РАЗДЕЛ 5. УСЛОВИЯ РЕАЛИЗАЦИИ ДИСЦИПЛИНЫ (МОДУЛЯ)

5.1. Перечень основной и дополнительной учебной литературы для освоения дисциплины (модуля)

5.1.1. Основная литература

Алисенов, А. С. Бухгалтерский финансовый учет : учебник и практикум для вузов / А. С. Алисенов. — 3-е изд., перераб. и доп. — Москва : Издательство Юрайт, 2023. —

471 с. — (Высшее образование). — ISBN 978-5-534-11602-1. — Текст : электронный // Образовательная платформа Юрайт [сайт]. — URL: <https://urait.ru/bcode/511110> (дата обращения: 22.03.2023).

Бухгалтерский финансовый учет : учебник и практикум для вузов / О. Л. Островская, Л. Л. Покровская, М. А. Осипов ; под редакцией Т. П. Карповой. — 2-е изд., испр. и доп. — Москва : Издательство Юрайт, 2023. — 438 с. — (Высшее образование). — ISBN 978-5-534-12214-5. — Текст : электронный // Образовательная платформа Юрайт [сайт]. — URL: <https://urait.ru/bcode/511344> (дата обращения: 22.03.2023).

5.1.2. Дополнительная литература

Алексеева, Г. И. Бухгалтерский финансовый учет. Расчеты по оплате труда : учебное пособие для вузов / Г. И. Алексеева. — 2-е изд., перераб. и доп. — Москва : Издательство Юрайт, 2023. — 214 с. — (Высшее образование). — ISBN 978-5-534-12686-0. — Текст : электронный // Образовательная платформа Юрайт [сайт]. — URL: <https://urait.ru/bcode/511393> (дата обращения: 22.03.2023).

Воронченко, Т. В. Бухгалтерский финансовый учет. В 2 ч. Часть 1 : учебник и практикум для вузов / Т. В. Воронченко. — 3-е изд., перераб. и доп. — Москва : Издательство Юрайт, 2023. — 365 с. — (Высшее образование). — ISBN 978-5-534-15728-4. — Текст : электронный // Образовательная платформа Юрайт [сайт]. — URL: <https://urait.ru/bcode/511530> (дата обращения: 22.03.2023)

5.2 Перечень ресурсов информационно-коммуникационной сети «Интернет», необходимых для освоения дисциплины (модуля)

№ №	Название электронного ресурса	Описание электронного ресурса	Используемый для работы адрес
1.	ЭБС «Университетская библиотека онлайн»	Электронная библиотека, обеспечивающая доступ высших и средних учебных заведений, публичных библиотек и корпоративных пользователей к наиболее востребованным материалам по всем отраслям знаний от ведущих российских издательств	http://biblioclub.ru/
2.	Научная электронная библиотека eLIBRARY.ru	Крупнейший российский информационно-аналитический портал в области науки, технологии, медицины и образования, содержащий рефераты и полные тексты более 34 млн научных публикаций и патентов	http://elibrary.ru/
3.	Образовательная платформа Юрайт	Электронно-библиотечная система для ВУЗов, ССУЗов, обеспечивающая доступ к учебникам, учебной и методической литературе по различным дисциплинам.	https://urait.ru/
4.	База данных "EastView"	Полнотекстовая база данных периодических изданий	https://dlib.eastview.com
5.	Электронная библиотека "Grebennikon"	Библиотека предоставляет доступ более чем к 30 журналам, выпускаемых Издательским домом "Гребенников".	https://grebennikon.ru/

5.3 Методические указания для обучающихся по освоению дисциплины (модуля)

Освоение обучающимся дисциплины (модуля) предполагает изучение материалов дисциплины (модуля) на аудиторных занятиях и в ходе самостоятельной работы. Аудиторные занятия проходят в форме лекций, семинаров, практических и лабораторных занятий.

При подготовке к аудиторным занятиям необходимо помнить особенности каждой формы его проведения.

Подготовка к учебному занятию лекционного типа заключается в следующем.

С целью обеспечения успешного обучения обучающийся должен готовиться к лекции, поскольку она является важнейшей формой организации учебного процесса, поскольку:

- знакомит с новым учебным материалом;
- разъясняет учебные элементы, трудные для понимания;
- систематизирует учебный материал;
- ориентирует в учебном процессе.

С этой целью:

- внимательно прочитайте материал предыдущей лекции;
- ознакомьтесь с учебным материалом по учебнику и учебным пособиям с темой прочитанной лекции;
- внесите дополнения к полученным ранее знаниям по теме лекции на полях лекционной тетради;
- запишите возможные вопросы, которые вы зададите лектору на лекции по материалу изученной лекции;
- постарайтесь уяснить место изучаемой темы в своей подготовке;
- узнайте тему предстоящей лекции (по тематическому плану, по информации лектора) и запишите информацию, которой вы владеете по данному вопросу.

Подготовка к занятию семинарского типа

При подготовке и работе во время проведения занятий семинарского типа следует обратить внимание на следующие моменты: на процесс предварительной подготовки, на работу во время занятия, обработку полученных результатов, исправление полученных замечаний.

Предварительная подготовка к учебному занятию семинарского типа заключается в изучении теоретического материала в отведенное для самостоятельной работы время, ознакомление с инструктивными материалами с целью осознания задач практического занятия, техники безопасности при работе с приборами, веществами.

Работа во время проведения учебного занятия семинарского типа включает:

- консультирование студентов преподавателями и вспомогательным персоналом с целью предоставления исчерпывающей информации, необходимой для самостоятельного выполнения предложенных преподавателем задач, ознакомление с правилами техники безопасности при работе в лаборатории;
- самостоятельное выполнение заданий согласно обозначенной учебной программой тематики.

Подготовленная к сдаче на контроль и оценку работа сдается преподавателю. Форма отчетности может быть письменная, устная или две одновременно. Главным результатом в данном случае служит получение положительной оценки по каждому практическому занятию. Это является необходимым условием при проведении рубежного контроля и допуска к

дифференцированному зачету. При получении неудовлетворительных результатов обучающийся имеет право в дополнительное время пересдать преподавателю работу до проведения промежуточной аттестации.

5.4 Информационно-технологическое обеспечение образовательного процесса по дисциплины (модуля)

5.4.1. Средства информационных технологий

1. Персональные компьютеры;
2. Средства доступа в Интернет;
3. Проектор.

5.4.2. Лицензионное и свободно распространяемое программное обеспечение, в том числе отечественного производства:

1. Операционная система: Astra Linux SE
2. Пакет офисных программ: LibreOffice
3. Справочная система Консультант+
4. Okular или Acrobat Reader DC
5. Ark или 7-zip
6. User Gate
7. TrueConf (client)

5.4.3. Информационные справочные системы и профессиональные базы данных

№ №	Название электронного ресурса	Описание электронного ресурса	Используемый для работы адрес
1.	ЭБС «Университетская библиотека онлайн»	Электронная библиотека, обеспечивающая доступ высших и средних учебных заведений, публичных библиотек и корпоративных пользователей к наиболее востребованным материалам по всем отраслям знаний от ведущих российских издательств	http://biblioclub.ru/
2.	Научная электронная библиотека eLIBRARY.ru	Крупнейший российский информационно-аналитический портал в области науки, технологии, медицины и образования, содержащий рефераты и полные тексты более 34 млн научных публикаций и патентов	http://elibrary.ru/
3.	Образовательная платформа Юрайт	Электронно-библиотечная система для ВУЗов, ССУЗов, обеспечивающая доступ к учебникам, учебной и методической литературе по различным дисциплинам.	https://urait.ru/
4.	База данных "EastView"	Полнотекстовая база данных периодических изданий	https://dlib.eastview.com
5.	Электронная библиотека	Библиотека предоставляет доступ более чем к 30 журналам, выпускаемых Издательским	https://grebennikon.ru/

5.5. Материально-техническое обеспечение образовательного процесса по дисциплине (модулю)

Для изучения дисциплины (модуля) используются:

Учебная аудитория для занятий лекционного типа оснащена специализированной мебелью (стол для преподавателя, парты, стулья, доска для написания мелом); техническими средствами обучения (видеопроекционное оборудование, средства звуковоспроизведения, экран и имеющие выход в сеть Интернет), а также (при наличии) демонстрационными печатными пособиями.

Учебная аудитория для занятий семинарского типа: оснащена специализированной мебелью (стол для преподавателя, парты, стулья, доска для написания мелом); техническими средствами обучения (видеопроекционное оборудование, средства звуковоспроизведения, экран и имеющие выход в сеть Интернет), а также (при наличии) демонстрационными печатными пособиями, экранно-звуковыми средствами обучения, демонстрационными материалами.

Помещения для самостоятельной работы обучающихся: оснащены специализированной мебелью (парты, стулья) техническими средствами обучения (персональные компьютеры с доступом в сеть Интернет и обеспечением доступа в электронно-информационную среду университета, программным обеспечением).

5.6. Образовательные технологии

При реализации дисциплины (модуля) применяются различные образовательные технологии, в том числе технологии электронного обучения.

Освоение дисциплины (модуля) предусматривает использование в учебном процессе активных и интерактивных форм проведения учебных занятий в форме разбора конкретных ситуаций в сочетании с внеаудиторной работой с целью формирования и развития **профессиональных** навыков обучающихся.

При освоении дисциплины (модуля) предусмотрено применением электронного обучения и дистанционных образовательных технологий.

Учебные часы дисциплины (модуля) предусматривают классическую контактную работу преподавателя с обучающимся в аудитории и контактную работу посредством электронной информационно-образовательной среды в синхронном и асинхронном режиме (вне аудитории) посредством применения возможностей компьютерных технологий (электронная почта, электронный учебник, тестирование, вебинар, видеофильм, презентация, форум и др.).

В рамках дисциплины (модуля) предусмотрены встречи с руководителями и работниками организаций, деятельность которых связана с *направленностью/ специализацией* реализуемой основной профессиональной образовательной программы.

ЛИСТ РЕГИСТРАЦИИ ИЗМЕНЕНИЙ

№ п/п	Содержание изменения	Реквизиты документа об утверждении изменения	Дата введения изменения
1.	Утверждена и введена в действие решением Ученого совета факультета на основании Федерального государственного образовательного стандарта, утвержденного приказом Министерства науки и высшего образования Российской Федерации от 12.08.2020 г № 954	Протокол заседания Ученого совета факультета № 9 от «26» апреля 2023 года	01.09.2023
2.	*	Протокол заседания Ученого совета факультета № _____ от «____» _____ 20____ года	__.:__._____
3.	*	Протокол заседания Ученого совета факультета № _____ от «____» _____ 20____ года	__.:__._____
4.	*	Протокол заседания Ученого совета факультета № _____ от «____» _____ 20____ года	__.:__._____



**МИНИСТЕРСТВО НАУКИ И ВЫСШЕГО ОБРАЗОВАНИЯ
РОССИЙСКОЙ ФЕДЕРАЦИИ**
**Филиал федерального государственного бюджетного
образовательного учреждения высшего образования
«РОССИЙСКИЙ ГОСУДАРСТВЕННЫЙ СОЦИАЛЬНЫЙ
УНИВЕРСИТЕТ» в г. Сочи Краснодарского края**



УТВЕРЖДАЮ
И.о. директора филиала РГСУ в
г. Сочи Краснодарского края
_____ З.А. Еремина
«18» августа 2023 г.

РАБОЧАЯ ПРОГРАММА ДИСЦИПЛИНЫ (МОДУЛЯ)
ФИНАНСЫ И ФИНАНСОВАЯ СИСТЕМА

Направление подготовки
38.03.01 «Экономика»

Направленность
«Экономика и управление предприятием»

ОБРАЗОВАТЕЛЬНАЯ ПРОГРАММА ВЫСШЕГО ОБРАЗОВАНИЯ –
ПРОГРАММА БАКАЛАВРИАТА

Форма обучения
Очная, очно-заочная

Сочи, 2023

СОДЕРЖАНИЕ

РАЗДЕЛ 1. ПАСПОРТ РАБОЧЕЙ ПРОГРАММЫ ДИСЦИПЛИНЫ (МОДУЛЯ)	3
1.1 Цель и задачи дисциплины (модуля).....	4
1.2 Планируемые результаты обучения по дисциплине (модулю) в рамках планируемых результатов освоения основной профессиональной образовательной программы высшего образования – программы бакалавриата/магистратуры/специалитета соотнесенные с установленными индикаторами достижения компетенций	4
РАЗДЕЛ 2. СТРУКТУРА И СОДЕРЖАНИЕ ДИСЦИПЛИНЫ (МОДУЛЯ)	5
2.1 Объем дисциплины (модуля), включая контактную работу обучающегося с педагогическими работниками и самостоятельную работу обучающегося	5
2.2. Учебно-тематический план дисциплины (модуля).....	5
2.3. Содержание дисциплины (модуля)	10
РАЗДЕЛ 3. УЧЕБНО-МЕТОДИЧЕСКОЕ ОБЕСПЕЧЕНИЕ САМОСТОЯТЕЛЬНОЙ РАБОТЫ ОБУЧАЮЩИХСЯ ПО ДИСЦИПЛИНЕ (МОДУЛЮ)	12
3.1. Виды самостоятельной работы обучающихся по дисциплине (модулю).....	21
3.2. Задания для самостоятельной работы	24
3.3. Методические указания к самостоятельной работе по дисциплине (модулю)	31
РАЗДЕЛ 4. ОЦЕНОЧНЫЕ МАТЕРИАЛЫ ПО ДИСЦИПЛИНЕ (МОДУЛЮ)	33
4.1. Форма промежуточной аттестации обучающегося по дисциплине (модулю).....	33
4.2. Оценочные материалы, определяющие процедуры оценивания знаний, умений, навыков и (или) опыта деятельности, характеризующих этапы формирования компетенций.....	33
4.2.1. Организационные основы применения балльно-рейтинговой системы оценки успеваемости обучающихся по дисциплине (модулю).....	33
4.2.2. Проведение текущего контроля успеваемости обучающихся по дисциплине (модулю) в соответствии с балльно-рейтинговой системой оценки успеваемости обучающегося.....	33
4.2.3. Проведение промежуточной аттестации обучающихся по дисциплине (модулю) в соответствии с балльно-рейтинговой системой оценки успеваемости обучающегося.....	34
4.3. Перечень заданий для проведения текущей и промежуточной оценки знаний, умений, навыков и (или) опыта деятельности, характеризующих этапы формирования компетенций.....	36
4.3.1. Оценочные материалы для проведения текущей аттестации и рубежного контроля, обучающихся по дисциплине (модулю).....	36
4.3.2. Оценочные материалы для проведения промежуточной аттестации обучающихся по дисциплине (модулю)	37
РАЗДЕЛ 5. УСЛОВИЯ РЕАЛИЗАЦИИ ДИСЦИПЛИНЫ (МОДУЛЯ)	48
5.1. Перечень основной и дополнительной учебной литературы для освоения дисциплины (модуля) ..48	
5.1.1. Основная литература.....	48
5.1.2. Дополнительная литература.....	49
5.2 Перечень ресурсов информационно-коммуникационной сети «Интернет», необходимых для освоения дисциплины (модуля)	49
5.3 Методические указания для обучающихся по освоению дисциплины (модуля).....	50
5.4 Информационно-технологическое обеспечение образовательного процесса по дисциплины (модуля)	51
5.4.1. Средства информационных технологий	51
5.4.2. Лицензионное и свободно распространяемое программное обеспечение, в том числе отечественного производства:	51
5.4.3. Информационные справочные системы и профессиональные базы данных	51
5.5. Материально-техническое обеспечение образовательного процесса по дисциплине (модулю).....	51
5.6. Образовательные технологии	52
ЛИСТ РЕГИСТРАЦИИ ИЗМЕНЕНИЙ	53

Рабочая программа дисциплины (модуля) «Финансы и финансовая система» разработана на основании федерального государственного образовательного стандарта высшего образования – *бакалавриата* по направлению подготовки 38.03.01 Экономика, утвержденного приказом Министерства науки и высшего образования Российской Федерации от 12.08.2020 г № 954, учебного плана по основной профессиональной образовательной программе высшего образования - программы *бакалавриата* по направлению подготовки 38.03.01 Экономика (далее – «ОПОП»).

Рабочая программа дисциплины (модуля) «Финансы и финансовая система» разработана рабочей группой в составе: канд.экон.наук, доцента Егоровой Е.Н.

Рабочая программа дисциплины (модуля) обсуждена и утверждена на заседании факультета экономики и управления
(наименование факультета)

Протокол № 9 от « 26» апреля 2023 года

Декан факультета:
д-р эконом.наук, профессор



П.В.Солодуха

Рабочая программа дисциплины (модуля) рецензирована и рекомендована к утверждению:

Д.э.н., профессор кафедры управления инновациями МГИМО МИД России, д.э.н., профессор



А.А. Степанов

К.э.н., доцент экономического факультет РГСУ
к.э.н., доцент



Ю.Н. Локтионова,

РАЗДЕЛ 1. ПАСПОРТ РАБОЧЕЙ ПРОГРАММЫ ДИСЦИПЛИНЫ (МОДУЛЯ)

1.1 Цель и задачи дисциплины (модуля)

Цель дисциплины (модуля) заключается в получении обучающимися теоретических знаний о месте и роли финансов в системе экономических отношений в Российской Федерации и мировой экономики с последующим применением в профессиональной сфере и практических навыков (формирование) общей культуры, расчётно-экономических, организационно-управленческих, расчётно-финансовых и банковских навыков.

Задачи дисциплины (модуля):

- 1) изучить основные понятия теории финансов, их содержание и механизмы реализации, принципы и функции финансов и их реализация в современных условиях;
- 2) изучить позиции ведущих школ и направлений современной финансово-кредитной науки;
- 3) раскрыть особенности организации и функционирования денежно-кредитной, налоговой, социальной и таможенной систем, роль денег и кредита в регулировании макроэкономических процессов в стране и мире ;
- 4) сформировать представление о месте и роли финансов в современной рыночной экономике;
- 5) сформировать у студентов навыки систематизации и оценки различных явлений и закономерностей в финансовой сфере;
- 6) овладеть приемами анализа и прогнозирования процессов в сфере финансовых отношений

1.2 Планируемые результаты обучения по дисциплине (модулю) в рамках планируемых результатов освоения основной профессиональной образовательной программы высшего образования – программы *бакалавриата* соотнесенные с установленными индикаторами достижения компетенций

Процесс освоения дисциплины (модуля) направлен на формирование у обучающихся следующих компетенций: ОПК-4 в соответствии с учебным планом.

В результате освоения дисциплины (модуля) обучающийся должен демонстрировать следующие результаты:

Категория компетенций (при наличии)	Код компетенции Формулировка компетенции	Код и наименование индикатора достижения компетенции	Результаты обучения
	ОПК-4 Способен предлагать экономически и финансово обоснованные организационно-управленческие решения в профессиональной деятельности	ОПК-4.1 Рассчитывает показатели деятельности экономических субъектов для подготовки финансового обоснования организационно-управленческого решения ОПК-4.2 Применяет финансовые методы и финансовые механизмы для обоснования организационно-управленческих решений ОПК-4.3 Критически сопоставляет альтернативные варианты решения поставленных профессиональных задач, разрабатывает и обосновывает способы их решения с учётом критериев экономической эффективности, оценки рисков и	<i>Знать:</i> показатели деятельности экономических субъектов для подготовки финансового обоснования <i>Уметь:</i> Применять финансовые методы и финансовые механизмы и обосновывать их с учётом

		возможных социально-экономических последствий	критериев экономической эффективности и оценки рисков
--	--	---	---

РАЗДЕЛ 2. СТРУКТУРА И СОДЕРЖАНИЕ ДИСЦИПЛИНЫ (МОДУЛЯ)

2.1 Объем дисциплины (модуля), включая контактную работу обучающегося с педагогическими работниками и самостоятельную работу обучающегося

Общая трудоемкость дисциплины (модуля) составляет 8 зачетных единиц.

Очная форма обучения

Вид учебной работы	Всего часов	Семестры			
		3	4		
Контактная работа обучающихся с педагогическими работниками	144	72	72		
Лекционные занятия	52	26	26		
<i>из них: в форме практической подготовки</i>					
Практические занятия	92	46	46		
<i>из них: в форме практической подготовки</i>					
Консультации			2		
<i>из них: в форме практической подготовки</i>					
Самостоятельная работа обучающихся	115	63	52		
Контроль промежуточной аттестации	27	9	18		
Форма промежуточной аттестации		зачет	экзамен		
ОБЪЕМ ДИСЦИПЛИНЫ (МОДУЛЯ) В ЧАСАХ	288	144	144		

Очно-заочная форма обучения

Вид учебной работы	Всего часов	Семестры			
		4	5		
Контактная работа обучающихся с педагогическими работниками	98	48	50		
Лекционные занятия	48	24	24		
<i>из них: в форме практической подготовки</i>					
Практические занятия	48	24	24		

<i>из них: в форме практической подготовки</i>					
Консультации			2		
<i>из них: в форме практической подготовки</i>					
Самостоятельная работа обучающихся	163	87	76		
Контроль промежуточной аттестации	27	9	18		
Форма промежуточной аттестации		зачет	экзамен		
ОБЪЕМ ДИСЦИПЛИНЫ (МОДУЛЯ) В ЧАСАХ	288	144	144		

2.2. Учебно-тематический план дисциплины (модуля)

Очная формы обучения

Раздел, тема	Виды учебной работы, академических часов								
	Всего	Самостоятельная работа	Контактная работа обучающихся с педагогическими работниками						
			Всего	Лекционные занятия	<i>из них: в форме практической</i>	Практические занятия	<i>из них: в форме практической</i>	Консультации / Иная	<i>из них: в форме практической</i>
Модуль 1 (Семестр 3)									
Раздел 1.1 Финансы и финансовая система	35	17	18	6			12		
Раздел 1.2. Финансовая политика и управление финансами	34	16	18	6			12		

Раздел, тема	Виды учебной работы, академических часов								
	Всего	Самостоятельная работа	Контактная работа обучающихся с педагогическими работниками					Консультации / Иная	из них: в форме практической
			Всего	Лекционные занятия	из них: в форме практической	Практические занятия	из них: в форме практической		
Раздел 1.3. Государственные и муниципальные финансы	32	15	17	6		11			
Раздел 1.4. Государственный кредит и займы. Страхование	34	15	19	8		11			
Контроль промежуточной аттестации (час)	9								
Форма промежуточной аттестации (указать)	зачет								
Общий объем, часов	144	63	72	26		46			
Модуль 2 (Семестр 4)									
Раздел 2.1. Государственные внебюджетные фонды	31	13	18	6		12			
Раздел 2.2. Финансы организаций (предприятий)	31	13	18	6		12			
Раздел 2.3. Финансы домашних хозяйств	30	13	17	6		11			

Раздел, тема	Виды учебной работы, академических часов								
	Всего	Самостоятельная работа	Контактная работа обучающихся с педагогическими работниками						
			Всего	Лекционные занятия	<i>из них: в форме практической</i>	Практические занятия	<i>из них: в форме практической</i>	Консультации / Иная	<i>из них: в форме практической</i>
Раздел 2.4. Международные финансы	32	13	19	8		11			
Контроль промежуточной аттестации (час)	18							2	
<i>Форма промежуточной аттестации (указать)</i>	экзамен								
Общий объем, часов	144	52	72	26		46		2	

Очно-заочная форма обучения

Раздел, тема	Виды учебной работы, академических часов								
	Всего	Самостоятельная работа	Контактная работа обучающихся с педагогическими работниками						
			Всего	Лекционные занятия	<i>из них: в форме практической</i>	Практические занятия	<i>из них: в форме практической</i>	Консультации / Иная	<i>из них: в форме практической</i>
Модуль 1 (Семестр 4)									

Раздел, тема	Виды учебной работы, академических часов								
	Всего	Самостоятельная работа	Контактная работа обучающихся с педагогическими работниками						
			Всего	Лекционные занятия	из них: в форме практической	Практические занятия	из них: в форме практической	Консультации / Иная	из них: в форме практической
Раздел 1.1 Финансы и финансовая система	35	23	12	6		6			
Раздел 1.2. Финансовая политика и управление финансами	34	22	12	6		6			
Раздел 1.3. Государственные и муниципальные финансы	32	20	12	6		6			
Раздел 1.4. Государственный кредит и займы. Страхование	34	22	12	6		6			
Контроль промежуточной аттестации (час)	9								
Форма промежуточной аттестации (указать)	зачет								
Общий объем, часов	144	87	48	24		24			
Модуль 2 (Семестр 5)									
Раздел 2.1. Государственные внебюджетные фонды	31	19	12	6		6			

Раздел, тема	Виды учебной работы, академических часов								
	Всего	Самостоятельная работа	Контактная работа обучающихся с педагогическими работниками						
			Всего	Лекционные занятия	из них: в форме практической	Практические занятия	из них: в форме практической	Консультации / Иная	из них: в форме практической
Раздел 2.2. Финансы организаций (предприятий)	31	19	12	6		6			
Раздел 2.3. Финансы домашних хозяйств	30	18	12	6		6			
Раздел 2.4. Международные финансы	32	20	12	6		6			
Контроль промежуточной аттестации (час)	18		2					2	
Форма промежуточной аттестации (указать)	экзамен								
Общий объем, часов	144	76	50	24		24		2	

2.3. Содержание дисциплины (модуля)

РАЗДЕЛ 1.1. ФИНАНСЫ И ФИНАНСОВАЯ СИСТЕМА

Перечень изучаемых элементов содержания

Понятие финансов, их место в системе экономических отношений. Отличия финансов от других денежных отношений. Внешние проявления финансов. Финансовые операции. Субъекты финансовых отношений.

Роль и значение финансов. Место финансов в распределении ВВП и национального богатства. Роль финансов в обеспечении расширенного воспроизводства. Функции финансов, как проявление их сущности.

Финансовые ресурсы как материальный носитель финансовых отношений. Понятие финансовых ресурсов. Особенности формирования и использования финансовых ресурсов. Классификация финансовых ресурсов. Финансовые и кредитные ресурсы, их взаимосвязь и взаимозависимость.

Финансовый рынок в механизме перераспределения финансовых ресурсов. Понятие финансового рынка. Его функции и значение. Состав финансового рынка. Становление и развитие финансового рынка РФ. Особенности финансового рынка РФ. Проблемы и перспективы его развития.

Различные подходы к определению финансовой системы в современной экономической литературе. Понятие финансовой системы как совокупности финансовых отношений. Сферы и звенья финансовой системы, их взаимосвязь и взаимозависимость. Факторы, определяющие состав сфер и звеньев финансовой системы.

Финансовая система Российской Федерации на современном этапе. Сферы финансовой системы: финансы организаций, финансы домохозяйств, государственные и муниципальные финансы, их значение.

ЗАДАНИЯ К ПРАКТИЧЕСКИМ ЗАНЯТИЯМ РАЗДЕЛА 1.1

Тема практического занятия: Финансы и финансовая система

Форма практического задания: реферат

Примерный перечень тем рефератов к разделу 1.1:

1. Сущность финансов, их специфические признаки.
2. Место финансов в воспроизводственном процессе.
3. Финансовый механизм, его понятие и назначение. Составные части и элементы финансового механизма.
4. Видов финансовых отношений. Формы и методы функционирования финансов.
5. Понятие финансовой системы как совокупности финансовых отношений, сферы и звенья финансовой системы.
6. Факторы, определяющие состав сфер и звеньев финансовой системы.
7. Отличия и сходство финансовой системы РФ от финансовых систем зарубежных государств.
8. Становление и развитие финансовых отношений в Древней Руси.
9. Особенности финансовых преобразований Петра I.
10. Новые подходы к проведению финансовых преобразований в период царствования Екатерины II
11. Финансовые реформы Александра I
12. Историческое значение «Плана финансов» М.М. Сперанского
13. Финансовые реформы С.Ю. Витте.
14. Роль и значение финансовых реформ П.А. Столыпина.
15. Роль деятельности Е.Ф. Канкрин в истории русской финансовой мысли.
16. Вклад Василия Леонтьева в мировую финансовую науку.
17. Изменение роли и функций государства в условиях рыночных отношений.
18. Изменения в содержании и организации финансовых отношений в условиях рыночных отношений.
19. Западные теории финансового регулирования: возможности адаптации к российским условиям.
20. Теория Дж. М. Кейнса, некейнсианство и посткейнсианство: финансовые концепции.
21. Монетаризм и его развитие: поиски новых подходов.
22. Финансовые дискуссии 20-х годов XX столетия в России

РУБЕЖНЫЙ КОНТРОЛЬ К РАЗДЕЛУ 1.1
форма рубежного контроля – тестовые задания

РАЗДЕЛ 1.2. ФИНАНСОВАЯ ПОЛИТИКА И УПРАВЛЕНИЕ ФИНАНСАМИ

Перечень изучаемых элементов содержания

Понятие финансовой политики. Субъекты и объекты финансовой политики. Содержание и значение финансовой политики. Финансовая стратегия и тактика. Инструменты финансовой политики. Эффективность финансовой политики и ее оценка. Факторы, оказывающие влияние на эффективность финансовой политики. Правовые основы государственной и муниципальной финансовой политики.

Особенности финансового регулирования экономики. Финансовые инструменты регулирования отраслевых пропорций. Финансовые методы воздействия на развитие территорий. Финансовое регулирование социальной структуры общества. Особенности финансового регулирования в условиях экономического кризиса.

Современная финансовая политика Российской Федерации, ее задачи и пути их решения. Финансовая политика организаций, ее цели и задачи. Особенности финансовой политики коммерческих и некоммерческими организаций. Финансовая политика домохозяйств.

Финансовый механизм как инструмент реализации финансовой политики. Понятие и содержание финансового механизма. Характеристика основных составляющих финансового механизма.

Объективные основы управления финансами. Понятие управления финансами, его функциональные элементы. Объекты и субъекты управления финансами. Содержание оперативного управления финансами. Элементы управления финансами.

Финансовое планирование и прогнозирование, его место в системе управления финансами. Виды финансовых планов и прогнозов. Методы финансового планирования и прогнозирования. Проблемы финансового планирования в Российской Федерации. Финансовые планы и прогнозы органов государственной власти и местного самоуправления, коммерческих и некоммерческих организаций, особенности их содержания, механизм составления и утверждения.

Финансовый контроль, его место в управлении финансами. Виды, формы и методы финансового контроля, их классификация. Органы государственного и негосударственного финансового контроля

Правовые основы управления финансами. Характеристика правовой базы управления финансами в Российской Федерации, ее развитие и совершенствование в 21 веке.

Организационные основы управления финансами. Общая характеристика органов управления государственными и муниципальными финансами. Полномочия законодательной и исполнительной власти в управлении финансами. Функции и полномочия Министерства финансов РФ.

ЗАДАНИЯ К ПРАКТИЧЕСКИМ ЗАНЯТИЯМ РАЗДЕЛА 1.2

Тема практического занятия: Финансовая политика и управление финансами

Форма практического задания: реферат

1. Понятие финансовой политики, ее содержание и значение.
2. Финансовая стратегия и тактика.
3. Эффективность финансовой политики. Факторы, влияющие на эффективность финансовой политики РФ.
4. Правовые основы разработки и реализации государственной и муниципальной финансовой политики.
5. Характеристика современной финансовой политики Российской Федерации.
6. Особенности и задачи финансовой политики, проводимой коммерческими и некоммерческими организациями
7. Понятие управления финансами, его функциональные элементы.
8. Финансовое планирование и прогнозирование как элемент управления финансами.

9. Виды финансовых планов и прогнозов, их краткая характеристика.
10. Особенности составления и утверждения финансовых планов и прогнозов органами государственной власти
11. Финансовый контроль, его место в управлении финансами. Цель и задачи финансового контроля.
12. Виды, формы и методы финансового контроля.
13. Основные направления совершенствования финансового контроля.
- Экономическая сущность и роль финансового рынка.
14. Финансовый рынок РФ, его особенности и основные проблемы.
15. Государственное регулирование финансового рынка РФ, цели, задачи, проблемы.
16. Цели, задачи и методы финансового регулирования.
17. Прямое и косвенное государственное финансовое регулирование.
18. Финансовая политика. Субъекты и объекты финансовой политики, взаимосвязь экономической и финансовой политики.
19. Цели и задачи финансовой политики. Основные направления финансовой политики РФ на современном этапе.
20. Понятие управления финансами, его функциональные элементы. Особенности финансов как объекта управления.
21. Субъектов управления финансами, характеристика их полномочий.
22. Финансовое планирование и прогнозирование, их место в системе управления финансами.
23. Основные этапы и методы финансового планирования и прогнозирования.
24. Виды финансовых планов и прогнозов, их назначение.
25. Содержание финансового контроля, его цели и задачи.
26. Нормативно-правовые акты, регламентирующие управление финансами в разных сферах финансовой системы Российской Федерации.

Форма практического задания: расчетно-аналитическое задание

1. Заполнить таблицу, характеризующую основные постулаты ведущих экономических школ по вопросам финансово-бюджетной политики

Школа	Основные положения финансово-бюджетной, налоговой политики
А.Смит, Д.Рикардо	
Кейнсианство	
Монетаристская теория	
Неоклассики	
Неокейнсианство	

2. Заполнить таблицу, дать ответы и прокомментировать их.

Вопрос	Комментарий
Охарактеризуйте периоды становления советской финансовой науки	
Какое отношение к теории финансов имели меркантилизм и протекционизм как школы политической экономии?	
Представители какой концепции ратовали за позитивную роль государства и финансов в регулировании экономики?	

Объясните суть дискуссии по вопросам теории финансов. Как вы понимаете термин «финансовая наука»?	
Охарактеризуйте финансовые концепции классиков политической экономии.	
Какова роль финансов в современных теориях «общественного благосостояния»	
В чем состоит практическая значимость оптимизма В. Парето?	
Сравните основные положения неокейнсианцев и посткейнсианцев?	
В чем состоит суть финансового регулирования социально-экономических процессов?	
Какие формы финансового регулирования вам известны?	
Охарактеризуйте позитивные моменты и недостатки в развитии отечественной финансовой науки.	
Какие проблемы финансового развития были предметом дискуссий в отечественной финансовой мысли?	
Назовите видных российских ученых-экономистов XIX-XX вв.	
Какие экономические реформы были проведены в России в XX веке?	
В чем суть «Плана финансов» Сперанского?	
Что входит в объект изучения финансовой науки?	
Назовите теории финансовой науки	

3. Найти и проанализировать статистические данные, характеризующие финансовое состояние российского государства на разных этапах социально-экономического развития и составить аналитическую записку, отражающую выявленные тенденции.

4. Заполните таблицу:

Причины мирового финансового кризиса 2008 года	Влияние мирового финансового кризиса на экономику России	Антикризисные меры Правительства РФ по ликвидации причин мирового финансового кризиса в 2009-2010 гг.

РУБЕЖНЫЙ КОНТРОЛЬ К РАЗДЕЛУ 1.2
форма рубежного контроля – тестовые задания

РАЗДЕЛ 1.3. ГОСУДАРСТВЕННЫЕ И МУНИЦИПАЛЬНЫЕ ФИНАНСЫ

Перечень изучаемых элементов содержания

Бюджет как экономическая и правовая категория. Бюджетная система и бюджетное устройство: сущность, назначение. Звенья бюджетной системы в федеративном и унитарном государстве. Бюджетный федерализм. Бюджетная система РФ, ее принципы. Федеральный бюджет и бюджеты государственных внебюджетных фондов Российской Федерации. Бюджет субъекта Российской Федерации и бюджет территориального государственного внебюджетного фонда. Местный бюджет. Бюджетная классификация РФ. Бюджетная политика РФ. Сущность и назначение доходных и расходных статей бюджета. Сбалансированность бюджетов. Дефицит бюджета и источники его финансирования. Государственный и муниципальный долг. Межбюджетные трансферты.

ЗАДАНИЯ К ПРАКТИЧЕСКИМ ЗАНЯТИЯМ РАЗДЕЛА 1.3

Тема практического занятия: ГОСУДАРСТВЕННЫЕ И МУНИЦИПАЛЬНЫЕ ФИНАНСЫ

Форма практического задания: реферат

1. Бюджет как инструмент финансового регулирования.
2. Проблемы бюджетного регулирования и межбюджетные отношения. Мировой опыт.
3. Проблемы бюджетного регулирования и межбюджетные отношения. Российская практика.
4. Бюджетная система федеративного государства
5. Бюджетная система унитарного государства
6. Модели бюджетного федерализма.
7. Становление российской модели бюджетного федерализма.
8. Сбалансированность государственного бюджета: проблемы и способы обеспечения.
9. Государственный долг РФ: происхождение, регулирование, состояние.
10. Структура федерального бюджета РФ
11. Доходные статьи федерального бюджета РФ
12. Расходные статьи федерального бюджета РФ
13. Налоговые доходы бюджета
14. Неналоговые доходы бюджета
15. Бюджет субъекта РФ: особенности формирования и функционирования.
16. Местные бюджеты.
17. Межбюджетные трансферты
18. Бюджетная классификация в РФ – понятие, назначение
19. Бюджетная политика Российской Федерации
20. Источники финансирования дефицита бюджета РФ
21. Государственные внебюджетные фонды: сущность и характер функционирования.
22. Бюджеты государственных внебюджетных фондов.
23. Консолидированный бюджет: сущность, назначение.
24. Горизонтальное и вертикальное выравнивание.

РУБЕЖНЫЙ КОНТРОЛЬ К РАЗДЕЛУ 1.3 **форма рубежного контроля – тестовые задания**

РАЗДЕЛ 1.4. ГОСУДАРСТВЕННЫЙ КРЕДИТ И ЗАЙМЫ. СТРАХОВАНИЕ

Перечень изучаемых элементов содержания

Понятие государственного долга. Причины образования государственного долга. Классификация долгов. Формы государственного долга. Государственный внутренний долг РФ. Государственный внешний долг РФ. Понятия государственного внутреннего и внешнего долга. Учет государственных долгов. Виды внутреннего долга. Структура и динамика внутреннего

долга. Виды внешних долгов. Структура и динамика внешнего долга. Критические показатели внешнего долга. Управление государственным долгом. Сущность управления государственным долгом. Формы управления государственным долгом. Особенности и стадии управления внешним долгом. Формы использования внешних займов. Погашение внешнего долга. Первоочередные задачи в области управления внешним долгом.

Экономическая сущность, функции и роль страхования в современном обществе, Страховой рынок. Законодательное обеспечение страховой деятельности, Основы перестрахования, Личное, имущественное страхование и страхование ответственности.

ЗАДАНИЯ К ПРАКТИЧЕСКИМ ЗАНЯТИЯМ РАЗДЕЛА 1.4

Тема практического занятия: ГОСУДАРСТВЕННЫЙ КРЕДИТ И ЗАЙМЫ. СТРАХОВАНИЕ

Форма практического задания: реферат

1. Общая характеристика государственного долга. Эволюция рынка государственных обязательств в России.
2. Рынок государственных обязательств США
3. Общая характеристика внешнего долга России
4. Управление внутренним долгом России.
5. История формирования государственного долга РФ.
6. Характеристика государственных ценных бумаг.
7. Формы и методы управления государственным долгом.
8. Пути реструктуризации долга бывшего СССР.
9. Мировой опыт управления государственным долгом.
10. Программа государственных внешних заимствований РФ (на текущий финансовый год и плановый период).
11. Программа государственных внутренних заимствований РФ (на текущий финансовый год и плановый период).
12. Современное состояние рынка государственных ценных бумаг РФ.
13. Понятие страхования и страховой деятельности. Функции страхования.
14. Государственный надзор за страховой деятельностью. Лицензирование страховой деятельностью.
15. История становления и развития страхования в России и за рубежом.
16. Понятие и особенности обязательств по страхованию. Формы страхования. Виды страхования.
17. Виды субъектов страховой деятельности. Страховщик. Объединение страховщиков. Общество взаимного страхования. Страхователь. Выгодоприобретатель. Застрахованное лицо. Страховой агент. Страховой брокер. Страховой актуарий.
18. Страховой риск. Страховой случай. Страховая сумма. Страховые выплаты (страховое возмещение). Страховая премия (страховые взносы). Страховой тариф.
19. Личное страхование.
20. Страхование ответственности. Страхование риска ответственности за нарушение договора.
21. Добровольное страхование в России: виды и особенности
22. Страхование банковских вкладов.
23. Договор морского страхования.
24. Имущественное страхование.
25. Страховые мошенничества. Страховые уловки.
26. История становления и развития страхования в России в советский период.
27. История становления и развития страхования в других странах.

РУБЕЖНЫЙ КОНТРОЛЬ К РАЗДЕЛУ 1.4

форма рубежного контроля – тестовые задания

РАЗДЕЛ 2.1. ГОСУДАРСТВЕННЫЕ ВНЕБЮДЖЕТНЫЕ ФОНДЫ

Перечень изучаемых элементов содержания

Сущность государственных внебюджетных фондов и их функции. Задачи фондов. Причины их образования. Источники формирования средств внебюджетных фондов. Отличительные черты государственных внебюджетных фондов. Социальный фонд России (Пенсионный фонд РФ и Фонд социального страхования). Фонд обязательного медицинского страхования.

Сущность, функции и задачи Социального фонда. Доходы и расходы бюджета фонда. Сущность пенсионной реформы. Сущность социального страхования. Функции и задачи фонда. Сущность Фонда обязательного медицинского страхования РФ. Функции и задачи фонда. Доходы и расходы бюджета ФОМС.

ЗАДАНИЯ К ПРАКТИЧЕСКИМ ЗАНЯТИЯМ РАЗДЕЛА 2.1

Тема практического занятия: ГОСУДАРСТВЕННЫЕ ВНЕБЮДЖЕТНЫЕ ФОНДЫ

Форма практического задания: расчетно-аналитическое задание

1. Сделать вертикальный и горизонтальный анализ бюджета государственного Пенсионного фонда РФ текущего года.
2. Проанализировать изменения в динамике и структуре основных показателей бюджета государственного Пенсионного фонда РФ за 3 года.
3. Сделать вертикальный и горизонтальный анализ бюджета государственного Фонда социального страхования РФ текущего года.
4. Проанализировать изменения в динамике и структуре основных показателей бюджета государственного Фонда социального страхования РФ за 3 года.
5. Сделать вертикальный и горизонтальный анализ бюджета государственного Фонда обязательного медицинского страхования РФ текущего года.
6. Проанализировать изменения в динамике и структуре основных показателей бюджета государственного Фонда обязательного медицинского страхования РФ за 3 года.

РУБЕЖНЫЙ КОНТРОЛЬ К РАЗДЕЛУ 2.1

форма рубежного контроля – тестовые задания

РАЗДЕЛ 2.2. ФИНАНСЫ ОРГАНИЗАЦИЙ (ПРЕДПРИЯТИЙ)

Перечень изучаемых элементов содержания

Характеристика звеньев финансов организаций. Понятие финансов коммерческих организаций, основные принципы их функционирования. Влияние организационно-правовых форм и отраслевых особенностей на организацию финансов коммерческих организаций. Понятие финансов некоммерческих организаций, принципы их функционирования. Виды финансовых отношений некоммерческих организаций различных организационно-правовых форм. Источники формирования финансовых ресурсов некоммерческих организаций, их состав и структура. Основные направления использования финансовых ресурсов некоммерческой организации. Особенности финансового механизма разных типов государственных и муниципальных учреждений.

ЗАДАНИЯ К ПРАКТИЧЕСКИМ ЗАНЯТИЯМ РАЗДЕЛА 2.2

Тема практического занятия: ФИНАНСЫ ОРГАНИЗАЦИЙ (ПРЕДПРИЯТИЙ)

Форма практического задания: реферат

1. Финансы организаций как экономическая категория.
2. Финансовые отношения организаций и принципы их организации.
3. Роль финансов в деятельности организации.
4. Экономическое содержание и состав финансовых ресурсов организаций.
5. Государственное регулирование финансовых отношений организации.
6. Особенности финансов полных товариществ и товариществ на вере.
7. Особенности финансов обществ с ограниченной ответственностью и обществ с дополнительной ответственностью.
8. Особенности финансов акционерных обществ.
9. Финансы производственных кооперативов.
10. Финансы государственных и муниципальных унитарных предприятий.
11. Финансы некоммерческих организаций.
12. Особенности финансов кредитных организаций.
13. Особенности финансов страховых организаций.
14. Организация финансов в различных отраслях экономики (капитального строительства, сельского хозяйства, транспорта, товарного обращения)
15. Понятие доходов. Классификация доходов. Методы признания доходов.
16. Формирование и использование выручки от продаж.
17. Планирование выручки от продаж (объема продаж).
18. Понятие расходов. Классификация расходов. Методы признания расходов.
19. Системы управления затратами на предприятии.
20. Планирование себестоимости продукции.
21. Экономическое содержание, функции и виды прибыли.
22. Формирование, распределение и использование чистой прибыли (убытка) отчетного периода.
23. Методы планирования прибыли (убытка) от продаж и чистой прибыли (убытка) отчетного периода.
24. Взаимосвязь выручки от продаж, расходов, прибыли (убытка) от продаж и чистой прибыли (убытка) отчетного периода (анализ безубыточности). Точка безубыточности, запас финансовой прочности, производственный левверидж.
25. Влияние учетной политики для целей бухгалтерского учета на финансовый результат (метод отнесения издержек на себестоимость продукции; метод признания доходов/расходов; метод амортизации; формирование резервов).
26. Влияние учетной политики для целей налогообложения на финансовый результат (метод отнесения издержек на себестоимость продукции; метод признания доходов/расходов; метод амортизации; формирование резервов).
27. Экономическое содержание оборотного капитала. Структура оборотных активов организации. Источники финансирования оборотного капитала организации.
28. Экономическое содержание основного капитала организации. Структура основного капитала организации. Источники финансирования основного капитала организации.
29. Амортизация и ее роль в воспроизводственном процессе. Методы начисления амортизации в бухгалтерском и налоговом учете.

РУБЕЖНЫЙ КОНТРОЛЬ К РАЗДЕЛУ 2.2 **форма рубежного контроля – тестовые задания**

РАЗДЕЛ 2.3. ФИНАНСЫ ДОМАШНИХ ХОЗЯЙСТВ

Перечень изучаемых элементов содержания

Экономическое содержание финансов домохозяйств, их состав и функции. Финансовые отношения домохозяйств, их характеристика. Финансы индивидуальных предпринимателей, их особенности. Финансовые ресурсы домохозяйств, источники их формирования и основные направления использования. Направления расходования денежных средств домохозяйствами. Особенности формирования и использования финансовых ресурсов индивидуальными предпринимателями.

ЗАДАНИЯ К ПРАКТИЧЕСКИМ ЗАНЯТИЯМ РАЗДЕЛА 2.3

Тема практического занятия: ФИНАНСЫ ДОМАШНИХ ХОЗЯЙСТВ

Форма практического задания: реферат

1. Доходы и расходы домашних хозяйств
2. Экономическое содержание финансов домохозяйств, их состав и функции.
3. Финансовые отношения домохозяйств, их характеристика.
4. Финансы индивидуальных предпринимателей, их особенности.
5. Финансовые ресурсы домохозяйств, источники их формирования и основные направления использования.
6. Направления расходования денежных средств домохозяйствами.
7. Особенности финансов домашних хозяйств, их функции. Роль домашних хозяйств в институциональной экономике. Роль финансов домашних хозяйств в воспроизводственном процессе.
8. Понятие уровня и качества жизни домашних хозяйств. Точки зрения ученых - экономистов на уровень и качество жизни домашних хозяйств.
9. Экономические риски, присущие домашним хозяйствам, их характеристика. Мнения ученых - экономистов на риски, присущие домашним хозяйствам.
10. Состав и структура источников дохода домашних хозяйств, их характеристика
11. Структура бюджета домашнего хозяйства.
12. Понятие и сущность сбережений домашних хозяйств, их функции. Цели сбережений домашних хозяйств. Факторы, определяющие современный сберегательный процесс в России.
13. Характеристика видов инвестиций сбережений домашних хозяйств во вклады (депозиты) коммерческих банков. Проблемы формирования депозитов домашних хозяйств.
14. Инвестиционные вложения домашних хозяйств в общие фонды банковского управления (ОФБУ).
15. Инвестиционные вложения домашних хозяйств в паевые инвестиционные фонды (ПИФы). Проблемы участия домашних хозяйств в паевых инвестиционных фондах.
16. Инвестиционные вложения домашних хозяйств в негосударственные пенсионные фонды (НПФ), проблемы их использования.
17. Инвестиционные вложения домашних хозяйств на цели потребительского кредитования. Проблемы потребительского кредитования домашних хозяйств.
18. Инвестиционные вложения домашних хозяйств в недвижимость. Проблемы ипотечного кредитования домашних хозяйств.

РУБЕЖНЫЙ КОНТРОЛЬ К РАЗДЕЛУ 2.3

форма рубежного контроля – тестовые задания

РАЗДЕЛ 2.4. МЕЖДУНАРОДНЫЕ ФИНАНСЫ

Перечень изучаемых элементов содержания

Основы международных финансов. Понятие «международные финансы». Особенности организации международных финансов. Международные финансово-кредитные организации. История создания Международных финансово-кредитных институтов. Структура и деятельность Мирового Банка, МБРР, МАР и МФК: цели, функции, деятельность. Кредитный механизм МВФ. Проблемы и перспективы взаимодействия международных финансово-кредитных институтов. Сотрудничество России с мировыми финансово-кредитными институтами. Международные финансовые посредники. Управление международными финансами. Развитие финансовой системы Российской Федерации в условиях глобальной экономики.

ЗАДАНИЯ К ПРАКТИЧЕСКИМ ЗАНЯТИЯМ РАЗДЕЛА 2.4

Тема практического занятия: МЕЖДУНАРОДНЫЕ ФИНАНСЫ

Форма практического задания: реферат

1. Развитие и становление системы международных финансов
2. Международный финансовый рынок: понятие, сущность, содержание
3. Связь регулирующих мер в США с ситуацией на финансовых рынках ЕС
4. Финансовый кризис в 2011-2012 годах
5. Особенности мирового финансово-экономического развития стран G 20
6. Международный рынок страховых услуг
7. Международный рынок ценных бумаг
8. Финансовый кризис в развивающихся странах
9. Международное финансово-экономическое сотрудничество в глобальной политике
10. Движение цен на мировых товарных рынках в 2000-2020 годах
11. Международный рынок золота
12. Международная торговля и цены на сырьевые товары
13. Платежный баланс и государственный бюджет
14. Регулирование банкротства системообразующих финансовых институтов (Systemically important financial institutions, SIFIs)
15. Финансовая система США и ее взаимозависимость с международными финансами
16. Федеральная резервная система (Federal Reserve System - FRS)
17. Органы регулирования финансовых рынков США
18. Современная финансово-экономическая политика ЕС
19. Политика дерегулирования финансового рынка в США
20. Реформы на американском финансовом рынке: теоретические дискуссии, законодательство и политика правительства
21. Особенности действия банковской системы ЕС и ее правовое регулирование
22. Рынки капиталов и структура финансового рынка Великобритании
23. Общая характеристика финансовых систем и финансовых рынков ведущих стран ЕС
24. Особенности международных финансовых систем и перспективы их развития
25. Республика Кипр как международный финансовый центр
26. Современный мировой финансовый кризис 2013-2014 гг.
27. Особенности антикризисных действий США и стран ЕС
28. Международный банковские пулы: Парижский и Лондонский
29. Содержание и значение Маастрихтского договора
30. Швейцарский (Женевский) и Цюрихский международный финансовый центр
31. Международный финансовый рынок и перспективы его развития
32. Государственный бюджет и финансово-экономическая политика государства
33. Общая характеристика финансовой системы и финансового рынка Франции
34. Общая характеристика финансовой системы и финансового рынка Японии
35. Общая характеристика финансовой системы и финансового рынка Германии
36. Общая характеристика финансовой системы и финансового рынка Китая
37. Международная валютная система
38. Общая характеристика финансовой системы и финансового рынка России

39. Международные банковские центры развитых стран и нелегальные капиталы
40. Международные (транснациональные) коммерческие банки
41. Базельское соглашение от Базель 1 и Базель 3
42. Деятельность наднациональных финансово-экономических организаций
43. Особенности антикризисных действий США и ЕС
44. Эволюция взглядов лидеров стран группы G20
45. Международный валютный фонд
46. Формы валютных сделок на международном финансовом рынке
47. Золотовалютные резервы государства
48. Экспорт и импорт капитала в быстроразвивающихся странах
49. Внешний долг России
50. Основные направления реформирования системы международных финансов
51. Международные банковские пулы: Парижский и Лондонский
52. Экономические причины возникновения банковской и государственной задолженности и их последствия
53. Мировой рынок производных финансовых инструментов
54. Факторы, влияющие на политику стран в отношении ПИИ

РУБЕЖНЫЙ КОНТРОЛЬ К РАЗДЕЛУ 2.4
форма рубежного контроля – тестовые задания

РАЗДЕЛ 3. УЧЕБНО-МЕТОДИЧЕСКОЕ ОБЕСПЕЧЕНИЕ
САМОСТОЯТЕЛЬНОЙ РАБОТЫ ОБУЧАЮЩИХСЯ ПО ДИСЦИПЛИНЕ
(МОДУЛЮ)

3.1. Виды самостоятельной работы обучающихся по дисциплине (модулю)

Очная формы обучения

Раздел, тема	Количество часов	Вид самостоятельной работы
Модуль 1. семестр 3, 4		
Раздел 1.1 Финансы и финансовая система	17	Вопросы для самостоятельной работы
Раздел 1.2. Финансовая политика и управление финансами	16	Вопросы для самостоятельной работы
Раздел 1.3. Государственные и	15	Вопросы для самостоятельной работы

муниципальные финансы		
Раздел 1.4. Государственный кредит и займы. Страхование	15	Вопросы для самостоятельной работы Расчетно-аналитическое задание
Общий объем по модулю/семестру, часов	63	
Раздел 2.1. Государственные внебюджетные фонды	13	Вопросы для самостоятельной работы Расчетно-аналитическое задание
Раздел 2.2. Финансы организаций (предприятий)	13	Вопросы для самостоятельной работы
Раздел 2.3. Финансы домашних хозяйств	13	Кейсы
Раздел 2.4. Международные финансы	13	Вопросы для самостоятельной работы Расчетно-аналитическое задание
Общий объем по модулю/семестру, часов	52	
Общий объем по дисциплине (модулю), часов	115	

Очно-заочной формы обучения

Раздел, тема	Количество часов	Вид самостоятельной работы
Модуль 1. семестр 4,5		

Раздел 1.1 Финансы и финансовая система	23	Вопросы для самостоятельной работы
Раздел 1.2. Финансовая политика и управление финансами	22	Вопросы для самостоятельной работы
Раздел 1.3. Государственные и муниципальные финансы	20	Вопросы для самостоятельной работы
Раздел 1.4. Государственный кредит и займы. Страхование	22	Вопросы для самостоятельной работы Расчетно-аналитическое задание
Общий объем по модулю/семестру, часов	87	
Раздел 2.1. Государственные внебюджетные фонды	19	Вопросы для самостоятельной работы Расчетно-аналитическое задание
Раздел 2.2. Финансы организаций (предприятий)	19	Вопросы для самостоятельной работы
Раздел 2.3. Финансы домашних хозяйств	18	Кейсы
Раздел 2.4. Международные финансы	20	Вопросы для самостоятельной работы Расчетно-аналитическое задание
Общий объем по модулю/семестру, часов	76	

Общий объем по дисциплине (модулю), часов	163	
--	-----	--

3.2. Задания для самостоятельной работы

Задания для самостоятельной работы к Разделу 1.1 Финансы и финансовая система

Вопросы для самостоятельной работы к Разделу 1.1

1. Зачем нужны финансы Вам, организации, государству?
2. Приведите примеры финансовых отношений, с которыми Вы встречались в своей жизни.
3. Когда и почему появились финансы?
4. Разберите различные определения термина «финансы», какое из определений Вы считаете более правильным и почему. Попробуйте сформулировать собственное определение финансов.
5. Зачем нужен финансовый рынок?
6. Какие операции на финансовом рынке Вы совершали лично? А Ваши друзья? Какую цель они преследовали? Чем плох и чем хорош финансовый рынок РФ?
7. Как перераспределяются валовой внутренний продукт и национальное богатство с помощью финансов? Приведите примеры.
8. Дайте определение финансовой системы
9. Какая сфера и какое звено финансовой системы является базовым и почему? Почему так важно правильно определить эту сферу и это звено?
10. Как развивалась финансовая система РФ?
11. По каким показателям можно судить о состоянии финансовой системы?
12. Используя интернет, найдите макроэкономические показатели, проанализируйте их и охарактеризуйте современное состояние финансовой системы РФ.
13. Как может повлиять состояние финансовой системы РФ на Вас лично? На Ваших знакомых? На организации и государство?

Литература для самостоятельного изучения к Разделу 1.1

1. Финансы : учебник и практикум для вузов / Л. А. Чалдаева [и др.] ; под редакцией Л. А. Чалдаевой. — 3-е изд., перераб. и доп. — Москва : Издательство Юрайт, 2023. — 491 с. — (Высшее образование). — ISBN 978-5-534-13954-9. — Текст : электронный // Образовательная платформа Юрайт [сайт]. — URL: <https://urait.ru/bcode/511050> (дата обращения: 01.03.2023).
2. Финансы, деньги и кредит : учебник и практикум для вузов / Д. В. Бураков [и др.] ; под редакцией Д. В. Буракова. — 2-е изд., перераб. и доп. — Москва : Издательство Юрайт, 2023. — 366 с. — (Высшее образование). — ISBN 978-5-534-10230-7. — Текст : электронный // Образовательная платформа Юрайт [сайт]. — URL: <https://urait.ru/bcode/512091> (дата обращения: 01.03.2023).
3. Финансы : учебник и практикум для вузов / Н. И. Берзон [и др.] ; под общей редакцией Н. И. Берзона. — 4-е изд., перераб. и доп. — Москва : Издательство Юрайт, 2023. — 541 с. — (Высшее образование). — ISBN 978-5-534-15996-7. — Текст : электронный // Образовательная платформа Юрайт [сайт]. — URL: <https://urait.ru/bcode/523606> (дата обращения: 01.03.2023).

Задания для самостоятельной работы к Разделу 1.2 Финансовая политика и управление финансами

Вопросы для самостоятельной работы к Разделу 1.2

1. От чего зависит финансовая политика государства, организации, домохозяйства
2. В каком документе (документах) закрепляется финансовая политика государства, организации?
3. Как на финансовую политику домохозяйства может повлиять снижение налогов.
4. В каких целях могут быть снижены налоги, а в каких повышены. Какие еще обязательные платежи, кроме налогов, могут быть использованы при проведении финансовой политики государства?
5. Какие данные надо взять, чтобы рассчитать эффективность финансовой политики государства?
6. Какие цели ставятся при управлении финансами?
7. На какой срок в настоящее время составляются государственные прогнозы в области финансов? Изучите последние прогнозы, проанализируйте их.
8. Какие специализированные органы финансового контроля Вы знаете? Каковы их полномочия?
9. В чем проявляется финансовый контроль со стороны Центрального банка РФ (если он осуществляет этот контроль).
10. Какой финансовый контроль предпочтительнее предварительный или последующий и почему? Какой труднее осуществить и почему?
11. Кто и каким образом осуществляет финансовый контроль в Вашем домохозяйстве? Как Вы охарактеризуете и оцените этот контроль?

Литература для самостоятельного изучения к Разделу 1.2.

1. Финансы : учебник и практикум для вузов / Л. А. Чалдаева [и др.] ; под редакцией Л. А. Чалдаевой. — 3-е изд., перераб. и доп. — Москва : Издательство Юрайт, 2023. — 491 с. — (Высшее образование). — ISBN 978-5-534-13954-9. — Текст : электронный // Образовательная платформа Юрайт [сайт]. — URL: <https://urait.ru/bcode/511050> (дата обращения: 01.03.2023).
2. Финансы, деньги и кредит : учебник и практикум для вузов / Д. В. Бураков [и др.] ; под редакцией Д. В. Буракова. — 2-е изд., перераб. и доп. — Москва : Издательство Юрайт, 2023. — 366 с. — (Высшее образование). — ISBN 978-5-534-10230-7. — Текст : электронный // Образовательная платформа Юрайт [сайт]. — URL: <https://urait.ru/bcode/512091> (дата обращения: 01.03.2023).
3. Финансы : учебник и практикум для вузов / Н. И. Берзон [и др.] ; под общей редакцией Н. И. Берзона. — 4-е изд., перераб. и доп. — Москва : Издательство Юрайт, 2023. — 541 с. — (Высшее образование). — ISBN 978-5-534-15996-7. — Текст : электронный // Образовательная платформа Юрайт [сайт]. — URL: <https://urait.ru/bcode/523606> (дата обращения: 01.03.2023).

Задания для самостоятельной работы к Разделу 1.3. Государственные и муниципальные финансы

Вопросы для самостоятельной работы к Разделу 1.3

1. Что из себя представляет бюджет государства?
2. Каковы функции бюджета государства?
3. Какие отличительные особенности различных моделей бюджетного федерализма Вы знаете?
4. Сколько звеньев насчитывает бюджетная система РФ?
5. Каково назначение бюджетной классификации?
6. Как формируется бюджет государственных внебюджетных фондов?
7. Какие виды доходов бюджета Вы знаете?
8. Какие направления расходных обязательств РФ Вы можете перечислить?

9. Какие виды межбюджетных трансфертов Вы знаете?

Литература для самостоятельного изучения к Разделу 1.3.

1. Региональные и муниципальные финансы: учебник и практикум для вузов / Л. Л. Игониная [и др.] ; под редакцией Л. Л. Игониной. — 2-е изд., перераб. и доп. — Москва : Издательство Юрайт, 2023. — 555 с. — (Высшее образование). — ISBN 978-5-534-12754-6. — Текст : электронный // Образовательная платформа Юрайт [сайт]. — URL: <https://urait.ru/bcode/511702> (дата обращения: 01.03.2023).
2. Финансы : учебник и практикум для вузов / Л. А. Чалдаева [и др.] ; под редакцией Л. А. Чалдаевой. — 3-е изд., перераб. и доп. — Москва : Издательство Юрайт, 2023. — 491 с. — (Высшее образование). — ISBN 978-5-534-13954-9. — Текст : электронный // Образовательная платформа Юрайт [сайт]. — URL: <https://urait.ru/bcode/511050> (дата обращения: 01.03.2023).

Задания для самостоятельной работы к Разделу 1.4. Государственный кредит и займы. Страхование

Вопросы для самостоятельной работы к Разделу 1.4

1. Что такое государственный долг?
2. Какова структура внутреннего долга РФ?
3. Какова структура внешнего долга РФ?
4. Каковы формы управления государственным долгом?
5. Каковы основные задачи РФ в области управления государственным долгом?
6. Назовите причины образования государственного долга
7. Назовите формы государственного долга
8. Назовите виды государственного долга.
9. Назовите особенности управления внешним долгом
10. Каковы формы использования внешних займов государством?
11. Как осуществляется погашение внешнего долга?
12. В чем сущность актуарных расчетов?
13. Что такое тарифная ставка?
14. Назовите системы страхования.
15. Что такое франшиза?
16. Что представляет собой система пропорционального страхования

Форма практического задания: расчетно-аналитическое задание.

Сделать анализ динамики и структуры государственного внутреннего и государственного внешнего долга за 3 года. Оформить выводы.

Форма практического задания: расчетно-аналитическое задание

Задание 1. Стоимость объекта – 15 млн.руб. Страховая сумма – 3,5 млн. руб. Ущерб – 7,5 млн.руб. Рассчитать страховое возмещение по системам восстановительной и пропорциональной стоимости.

Задание 2. Рассчитать размер страхового платежа и страхового возмещения. Хозяйствующий субъект застраховал свое имущество сроком на один год с ответственностью за кражу со взломом на сумму 1000 т.р. Ставка страхового тарифа - 0,3 % страховой суммы. По договору страхования предусмотрена безусловная франшиза в размере 50 тыс. руб., при которой предоставляется скидка к тарифу в размере 4 %. Фактический ущерб страхователя составил 10 т.р.

Задание 3. Рассчитать размер страхового платежа и страхового возмещения. Хозяйствующий субъект застраховал свое имущество сроком на один год с ответственностью за кражу со взломом на сумму 600 т.р., ставка страхового тарифа - 0,3 % страховой суммы. По договору страхования предусмотрена условная франшиза «свободно от 1 %». Скидка к тарифу - 2 %. Фактический ущерб страхователя составил 10 т.р.

Задание 4. Условная франшиза – 1 млн.руб., убыток – 900 тыс.руб. Определить сумму страхового возмещения.

Задание 5. Безусловная франшиза – 1 млн.руб., убыток – 1400 тыс. руб. Определить сумму страхового возмещения

Литература для самостоятельного изучения к Разделу 1.4.

1. Финансы : учебник и практикум для вузов / Л. А. Чалдаева [и др.] ; под редакцией Л. А. Чалдаевой. — 3-е изд., перераб. и доп. — Москва : Издательство Юрайт, 2023. — 491 с. — (Высшее образование). — ISBN 978-5-534-13954-9. — Текст : электронный // Образовательная платформа Юрайт [сайт]. — URL: <https://urait.ru/bcode/511050> (дата обращения: 01.03.2023).

2. Финансы, деньги и кредит : учебник и практикум для вузов / Д. В. Бураков [и др.] ; под редакцией Д. В. Буракова. — 2-е изд., перераб. и доп. — Москва : Издательство Юрайт, 2023. — 366 с. — (Высшее образование). — ISBN 978-5-534-10230-7. — Текст : электронный // Образовательная платформа Юрайт [сайт]. — URL: <https://urait.ru/bcode/512091> (дата обращения: 01.03.2023).

3. Финансы : учебник и практикум для вузов / Н. И. Берзон [и др.] ; под общей редакцией Н. И. Берзона. — 4-е изд., перераб. и доп. — Москва : Издательство Юрайт, 2023. — 541 с. — (Высшее образование). — ISBN 978-5-534-15996-7. — Текст : электронный // Образовательная платформа Юрайт [сайт]. — URL: <https://urait.ru/bcode/523606> (дата обращения: 01.03.2023).

Задания для самостоятельной работы к Разделу 2.1. ГОСУДАРСТВЕННЫЕ ВНЕБЮДЖЕТНЫЕ ФОНДЫ

Вопросы для самостоятельной работы к Разделу 2.1

1. В чем заключается сущность государственных внебюджетных фондов?
2. Каковы задачи государственных внебюджетных фондов?
3. Назовите функции государственных внебюджетных фондов.
4. Каковы отличительные черты государственных внебюджетных фондов?
5. Каковы доходы и расходы бюджета Государственного Пенсионного фонда РФ?
6. Каковы доходы и расходы бюджета Государственного Фонда социального страхования РФ?
7. Каковы доходы и расходы бюджета Государственного Фонда обязательного медицинского страхования РФ?
8. В чем сущность пенсионной реформы, проводимой в РФ?

Форма практического задания: расчетно-аналитическое задание

1. Проанализировать изменения в динамике и структуре основных показателей бюджета государственного Пенсионного фонда РФ за 3 года.

2. Сделать вертикальный и горизонтальный анализ бюджета Фонда социального страхования РФ за 3 года.
3. Проанализировать изменения в динамике и структуре основных показателей бюджета государственного Фонда обязательного медицинского страхования РФ за 3 года.

Литература для самостоятельного изучения к Разделу 2.1.

1. Финансы : учебник и практикум для вузов / Л. А. Чалдаева [и др.] ; под редакцией Л. А. Чалдаевой. — 3-е изд., перераб. и доп. — Москва : Издательство Юрайт, 2023. — 491 с. — (Высшее образование). — ISBN 978-5-534-13954-9. — Текст : электронный // Образовательная платформа Юрайт [сайт]. — URL: <https://urait.ru/bcode/511050> (дата обращения: 01.03.2023).
2. Финансы, деньги и кредит : учебник и практикум для вузов / Д. В. Бураков [и др.] ; под редакцией Д. В. Буракова. — 2-е изд., перераб. и доп. — Москва : Издательство Юрайт, 2023. — 366 с. — (Высшее образование). — ISBN 978-5-534-10230-7. — Текст : электронный // Образовательная платформа Юрайт [сайт]. — URL: <https://urait.ru/bcode/512091> (дата обращения: 01.03.2023).
3. Финансы : учебник и практикум для вузов / Н. И. Берзон [и др.] ; под общей редакцией Н. И. Берзона. — 4-е изд., перераб. и доп. — Москва : Издательство Юрайт, 2023. — 541 с. — (Высшее образование). — ISBN 978-5-534-15996-7. — Текст : электронный // Образовательная платформа Юрайт [сайт]. — URL: <https://urait.ru/bcode/523606> (дата обращения: 01.03.2023).

Задания для самостоятельной работы к Разделу 2.2. ФИНАНСЫ ОРГАНИЗАЦИЙ (ПРЕДПРИЯТИЙ)

Вопросы для самостоятельной работы к Разделу 2.2.

1. Сущность финансов организаций
2. Функции финансов организаций
3. Правовое регулирование финансов организаций
4. Организационно-правовые формы финансов организаций
5. Финансовые фонды финансов организаций
6. Какова структура внеоборотных активов?
7. Какова структура оборотных активов?
8. Охарактеризуйте основные средства организации.
9. Охарактеризуйте нематериальные активы организации.
10. Охарактеризуйте оборотные фонды организации.
11. Охарактеризуйте финансовые вложения организации.
12. Охарактеризуйте собственные средства организации.
13. Каковы источники финансовых ресурсов организации?
14. В чем заключается сущность амортизации основных средств?
15. Какие вы знаете методы амортизации?

Литература для самостоятельного изучения к Разделу 2.2.

1. Финансы : учебник и практикум для вузов / Л. А. Чалдаева [и др.] ; под редакцией Л. А. Чалдаевой. — 3-е изд., перераб. и доп. — Москва : Издательство Юрайт, 2023. — 491 с. — (Высшее образование). — ISBN 978-5-534-13954-9. — Текст : электронный // Образовательная платформа Юрайт [сайт]. — URL: <https://urait.ru/bcode/511050> (дата обращения: 01.03.2023).
2. Финансы, деньги и кредит : учебник и практикум для вузов / Д. В. Бураков [и др.] ; под редакцией Д. В. Буракова. — 2-е изд., перераб. и доп. — Москва : Издательство Юрайт, 2023. — 366 с. — (Высшее образование). — ISBN 978-5-534-10230-7. — Текст : электронный // Образовательная платформа Юрайт [сайт]. — URL: <https://urait.ru/bcode/512091> (дата обращения: 01.03.2023).

3. Финансы : учебник и практикум для вузов / Н. И. Берзон [и др.] ; под общей редакцией Н. И. Берзона. — 4-е изд., перераб. и доп. — Москва : Издательство Юрайт, 2023. — 541 с. — (Высшее образование). — ISBN 978-5-534-15996-7. — Текст : электронный // Образовательная платформа Юрайт [сайт]. — URL: <https://urait.ru/bcode/523606> (дата обращения: 01.03.2023).

Задания для самостоятельной работы к Разделу 2.3. ФИНАНСЫ ДОМАШНИХ ХОЗЯЙСТВ

Форма практического задания: кейс

Кейс 1.

Исходные данные:

Семья Ивановых состоит из пяти человек: Иванов Сергей 40 лет, он работает экономистом в банке. Его жене 37 лет, работает учителем в школе. Старший сын студент первокурсник. Дочь ученица 5 класса. Бабушке 60 лет, она пенсионерка.

Доходы семьи:

- заработная плата папы составляет -25 тысяч рублей;
- заработная плата мамы составляет – 20 тысяч рублей;
- пенсия бабушки – 15 тысяч рублей;
- стипендия сына – 1600 рублей .

Расходы семьи:

- на питание – 10 000 рублей;
- оплата услуг ЖКХ – 5 000 рублей;
- питание в школе – 500 рублей;
- оплата художественной школы -350 рублей;
- обслуживание автомобиля – 5 000 рублей;
- одежда – 6 000 рублей;
- лекарства – 2 000 рублей;
- оплата за телефон и интернет – 1 500 рублей;
- оплата по кредиту – 4 000 рублей;
- непредвиденные расходы – 9 000 рублей.

Рассчитать бюджет семьи на месяц

Кейс 2.

Задание 1. Составьте бюджет семьи согласно форме, приведенной в таблице 5, по источникам доходов и статьям расходов. Семья состоит из 5 человек: отец – предприниматель без образования юридического лица; мать – преподаватель в школе; бабушка – пенсионерка; дочь – студентка; сын – ученик в школе.

Таблица 1

Доходы и расходы семьи	
Доходы семьи	Расходы семьи

Литература для самостоятельного изучения к Разделу 2.3.

4. Финансы : учебник и практикум для вузов / Л. А. Чалдаева [и др.] ; под редакцией Л. А. Чалдаевой. — 3-е изд., перераб. и доп. — Москва : Издательство Юрайт, 2023. — 491 с. — (Высшее образование). — ISBN 978-5-534-13954-9. — Текст : электронный // Образовательная платформа Юрайт [сайт]. — URL: <https://urait.ru/bcode/511050> (дата обращения: 01.03.2023).

5. Финансы, деньги и кредит : учебник и практикум для вузов / Д. В. Бураков [и др.] ; под редакцией Д. В. Буракова. — 2-е изд., перераб. и доп. — Москва : Издательство Юрайт, 2023. — 366 с. — (Высшее образование). — ISBN 978-5-534-10230-7. — Текст : электронный // Образовательная платформа Юрайт [сайт]. — URL: <https://urait.ru/bcode/512091> (дата обращения: 01.03.2023).

6. Финансы : учебник и практикум для вузов / Н. И. Берзон [и др.] ; под общей редакцией Н. И. Берзона. — 4-е изд., перераб. и доп. — Москва : Издательство Юрайт, 2023. — 541 с. — (Высшее образование). — ISBN 978-5-534-15996-7. — Текст : электронный // Образовательная платформа Юрайт [сайт]. — URL: <https://urait.ru/bcode/523606> (дата обращения: 01.03.2023).

Задания для самостоятельной работы к Разделу 2.4. **МЕЖДУНАРОДНЫЕ ФИНАНСЫ**

Вопросы для самостоятельной работы к Разделу 2.4.

1. Какова сущность международных финансов?
2. Какова структура международных финансов?
3. Расскажите о классификации международных финансовых рынков
4. В чем сущность платежного и расчетного баланса?
5. Какова эволюция мировой валютной системы?
6. В чем особенности валютной системы РФ?
7. Назовите сегменты мирового кредитного рынка
8. В чем сущность финансовой помощи?

Форма практического задания: расчетно-аналитическое задание

1. Определите общность и различия сделок фьючерс и форвард.
2. Определите общность и различия страхования и хеджирования.
3. Дайте характеристику основных международных финансовых фондов.

4. Определите общность и различия национальной, региональной и мировой финансовых систем.
5. Дайте характеристику участников международных финансовых отношений.

Литература для самостоятельного изучения к Разделу 2.4.

1. Мировые финансы в 2 т. Том 1 : учебник и практикум для вузов / М. А. Эскиндаров [и др.]; под общей редакцией М. А. Эскиндарова, Е. А. Звоновой. — Москва : Издательство Юрайт, 2023. — 373 с. — (Высшее образование). — ISBN 978-5-534-01876-9. — Текст : электронный // Образовательная платформа Юрайт [сайт]. — URL: <https://urait.ru/bcode/512631> (дата обращения: 01.03.2023).

2. Мировые финансы в 2 т. Том 2 : учебник и практикум для вузов / М. А. Эскиндаров [и др.]; под общей редакцией М. А. Эскиндарова, Е. А. Звоновой. — Москва : Издательство Юрайт, 2023. — 372 с. — (Высшее образование). — ISBN 978-5-534-01878-3. — Текст : электронный // Образовательная платформа Юрайт [сайт]. — URL: <https://urait.ru/bcode/512632> (дата обращения: 01.03.2023).

3.3. Методические указания к самостоятельной работе по дисциплине (модулю)

Освоение слушателями программы предполагает изучение материалов дисциплин (модулей) в ходе самостоятельной работы.

Для успешного освоения дисциплины (модуля) и достижения поставленных целей необходимо внимательно ознакомиться с рабочей программой дисциплины (модуля), доступной в электронной информационно-образовательной среде РГСУ.

Следует обратить внимание на списки основной и дополнительной литературы, на предлагаемые преподавателем ресурсы информационно-телекоммуникационной сети Интернет. Эта информация необходима для самостоятельной работы обучающегося.

Для более углубленного изучения темы задания для самостоятельной работы рекомендуется выполнять параллельно с изучением данной темы. При выполнении заданий по возможности используйте наглядное представление материала.

Самостоятельная работа включает разнообразный комплекс видов и форм работы обучающихся.

Написание реферата (доклада).

Требования к структуре реферата (доклада):

Работа должна содержать систематизацию и краткое изложение материала из не менее 5-и литературных источников (монографий, научных статей и докладов) по выбранной теме.

Основные требования к оформлению:

Структура доклада (реферата): 1) титульный лист; 2) содержание (в нем последовательно указываются названия пунктов доклада (реферата), указываются страницы, с которых начинается каждый пункт); 3) введение (формулируется суть исследуемой проблемы, обосновывается выбор темы, определяются ее значимость и актуальность, указываются цель и задачи доклада (реферата), дается характеристика используемой литературы); 4) основная часть (каждый раздел ее доказательно раскрывает исследуемый вопрос); 5) выводы и заключение (подводятся итоги или делается обобщенный вывод по теме доклада (реферата)); 6) литература.

Доклад (реферат) оформляется на одной стороне листа белой бумаги формата А4 (210x297 мм). Интервал межстрочный -полуторный. Цвет шрифта - черный. Гарнитура шрифта основного текста - «Times New Roman» или аналогичная. Кегль (размер) от 12 до 14 пунктов.

Размеры полей страницы (не менее): правое 10 мм, верхнее – 15 мм, нижнее – 20 мм, левое - 25 мм. Формат абзаца: полное выравнивание («по ширине»). Отступ красной строки одинаковый по всему тексту – 15 мм. Страницы должны быть пронумерованы с учётом титульного листа (на титульном листе номер страницы не ставится). В работах используются цитаты, статистические материалы. Эти данные оформляются в виде сносок (ссылок и примечаний). Внутритекстовые, подстрочные и затекстовые библиографические ссылки должны оформляться в соответствии с ГОСТ Р 7.0.5-2008 «Библиографическая ссылка». Общие требования и правила составления».

Реферат (доклад) сдается в бумажном и электронном виде (10 - 20 печатных страниц).

При проверке реферата (доклада) на антиплагиат - www.antiplagiat.ru - (более 50% заимствований) работа не принимается.

Выполнение тестовых заданий.

Тестовые задания содержат вопросы и 3-4 варианта ответа по базовым положениям изучаемой темы, составлены с расчетом на знания, полученные слушателями в процессе изучения темы.

Тестовые задания выполняются в письменной или электронной форме и сдаются преподавателю, ведущему дисциплину (модуль).

Написание эссе.

Эссе - вид самостоятельной исследовательской работы обучающихся, с целью углубления и закрепления теоретических знаний и освоения практических навыков. Цель эссе состоит в развитии самостоятельного творческого мышления и письменного изложения собственных мыслей. При написании эссе слушатель должен представить развернутый письменный ответ на теоретический или практический актуальный вопрос, объявленный преподавателем в аудитории непосредственно перед ее написанием. В процессе написания эссе разрешается пользоваться нормативно-правовыми актами, конспектом лекций (в печатном виде). Использование интернет-ресурсов не допускается. Темы эссе преподаватель предлагает из числа тех, которые слушатели уже рассматривали на лекциях или семинарских занятиях, исходя из содержания заданий в составе оценочных средств. По решению преподавателя, в качестве темы эссе может быть выбрана одна или несколько тем, которые могут быть распределены между слушателями по желанию.

Эссе проводится письменно, по объему не более 3-х печатных листов.

Требования к оформлению эссе:

Эссе выполняется на компьютере (гарнитура Times New Roman, шрифт 14) через 1,5 интервала с полями: верхнее, нижнее – 2; правое – 3; левое – 1,5. Отступ первой строки абзаца – 1,25. Сноски – постраничные. Таблицы и рисунки встраиваются в текст работы. При этом обязательный заголовок таблицы надо размещать над табличным полем, а рисунки сопровождать подрисуночными подписями. При включении в эссе нескольких таблиц и/или рисунков их нумерация обязательна. Обязательна и нумерация страниц. Их целесообразно проставлять внизу страницы – по середине или в правом углу. Номер страницы не ставится на титульном листе, но в общее число страниц он включается. Объем эссе, без учета приложений, не должен превышать 5 страниц. Значительное превышение установленного объема является недостатком работы и указывает на то, что слушатель не сумел отобрать и переработать необходимый материал.

Работа должна содержать собственные умозаключения по сути поставленной проблемы, включать самостоятельно проведенный анализ по сути этой проблемы, выводы, обобщающие авторскую позицию по поставленной проблеме.

РАЗДЕЛ 4. ОЦЕНОЧНЫЕ МАТЕРИАЛЫ ПО ДИСЦИПЛИНЕ (МОДУЛЮ)

4.1. Форма промежуточной аттестации обучающегося по дисциплине (модулю)

Контрольным мероприятием промежуточной аттестации обучающихся по дисциплине (модулю) является **дифференцированный зачет**, который проводится в **устной** форме.

4.2. Оценочные материалы, определяющие процедуры оценивания знаний, умений, навыков и (или) опыта деятельности, характеризующих этапы формирования компетенций

4.2.1. Организационные основы применения балльно-рейтинговой системы оценки успеваемости обучающихся по дисциплине (модулю)

Оценка качества освоения обучающимися дисциплины (модуля) реализуется в формате балльно-рейтинговой системы оценки успеваемости обучающихся (БРСО).

БРСО в ходе текущего контроля успеваемости и промежуточной аттестации осуществляется по 100-балльной шкале.

Академический рейтинг обучающегося по дисциплине (модулю) складывается из результатов:

- текущего контроля успеваемости (максимальный текущий рейтинг обучающегося 80 рейтинговых баллов;
- промежуточной аттестации (максимальный рубежный рейтинг обучающегося 20 рейтинговых баллов.

Условия оценки освоения обучающимся дисциплины (модуля) в формате БРСО доводятся преподавателем до сведения обучающихся на первом учебном занятии, а также размещены в свободном доступе в электронной информационно-образовательной среде Университета.

4.2.2. Проведение текущего контроля успеваемости обучающихся по дисциплине (модулю) в соответствии с балльно-рейтинговой системой оценки успеваемости обучающегося

В течение учебного семестра до промежуточной аттестации на основании утвержденной рабочей программы дисциплины (модуля) формируется текущий рейтинг обучающегося. Текущий рейтинг обучающегося складывается как сумма рейтинговых баллов, полученных им в течение учебного семестра по всем видам учебных занятий по дисциплине (модулю).

В процессе текущего контроля оцениваются следующие действия обучающегося, направленные на освоение компетенций в рамках изучения учебной дисциплины:

- академическая активность (посещаемость учебных занятий, самостоятельное изучение содержания учебной дисциплины в электронной информационно-образовательной среде, соблюдение сроков сдачи практических заданий и текущих контрольных мероприятий и др.);
- выполнение и сдача текущих и итогового практических заданий (эссе, рефераты, творческие задания, кейс-задания, лабораторные работы, расчетные задания и др., активное участие в групповых интерактивных занятиях (дискуссии, WiKi-проекты и др.), защита проектов и др.);
- прохождение рубежей текущего контроля, включая соблюдение графика их прохождения в электронной информационно-образовательной среде.

Для планирования расчета текущего рейтинга обучающегося используются следующие пропорции:

Вид учебного действия	Максимальная рейтинговая оценка, баллов
академическая активность	10
практические задания	40
<i>из них: текущие практические задания</i>	20
<i>итоговое практическое задание</i>	20
рубежи текущего контроля	30
ИТОГО:	80

В течение учебного семестра по дисциплине (модулю) обучающимся должен быть накоплен текущий рейтинг не менее 52 рейтинговых баллов (65% от максимального значения текущего рейтинга).

Необходимыми условиями допуска обучающегося к промежуточной аттестации по дисциплине являются положительное прохождение обучающимся не менее 65% рубежей текущего контроля с накоплением не менее 65% максимального рейтингового балла за каждый рубеж текущего контроля и положительное выполнение итогового практического задания с накоплением не менее 65% максимального рейтингового балла, установленного за итоговое практическое задание.

Невыполнение вышеуказанных условий является текущей академической задолженностью, которая должна быть ликвидирована обучающимся до контрольного мероприятия промежуточной аттестации.

Сведения о наличии у обучающихся текущей академической задолженности, сроках и порядке добора рейтинговых баллов для её ликвидации доводятся до обучающихся педагогическим работником.

В случае неликвидации текущей академической задолженности, педагогический работник обязан во время контрольного мероприятия промежуточной аттестации поставить обучающемуся 0 рейтинговых баллов. В этом случае ликвидация текущей академической задолженности возможна в периоды проведения повторной промежуточной аттестации.

4.2.3. Проведение промежуточной аттестации обучающихся по дисциплине (модулю) в соответствии с балльно-рейтинговой системой оценки успеваемости обучающегося

Промежуточная аттестация по дисциплине (модулю) проводится в соответствии с Положением о промежуточной аттестации обучающихся по основным профессиональным образовательным программам в Российском государственном социальном университете и Положением о балльно-рейтинговой системе оценки успеваемости обучающихся по основным профессиональным образовательным программам в Российском государственном социальном университете в действующей редакции.

На промежуточную аттестацию отводится 20 рейтинговых баллов.

Ответы обучающегося на контрольном мероприятии промежуточной аттестации оцениваются педагогическим работником по 20 - балльной шкале, а итоговая оценка по дисциплине (модулю) выставляется по пятибалльной системе для дифференцированного зачета.

Критерии выставления оценки определяются Положением о балльно-рейтинговой системе оценки успеваемости обучающихся по основным профессиональным образовательным программам высшего образования - программам бакалавриата, программам специалитета, программам магистратуры в Российском государственном социальном университете.

В процессе определения рубежного рейтинга обучающегося используется следующая шкала:

Рубежный рейтинг	Критерии оценки освоения обучающимся учебной дисциплины в ходе контрольных мероприятий промежуточной аттестации
19-20 рейтинговых баллов	обучающийся глубоко и прочно усвоил программный материал, исчерпывающе, последовательно, грамотно и логически стройно его излагает, тесно увязывает с задачами и будущей деятельностью, не затрудняется с ответом при видоизменении задания, свободно справляется с задачами и практическими заданиями, правильно обосновывает принятые решения, умеет самостоятельно обобщать и излагать материал, не допуская ошибок
16-18 рейтинговых баллов	обучающийся твердо знает программный материал, грамотно и по существу излагает его, не допуская существенных неточностей в ответе на вопрос, может правильно применять теоретические положения и владеет необходимыми умениями и навыками при выполнении практических заданий
13-15 рейтинговых баллов	обучающийся освоил основной материал, но не знает отдельных деталей, допускает неточности, недостаточно правильные формулировки, нарушает последовательность в изложении программного материала и испытывает затруднения в выполнении практических заданий
1-12 рейтинговых баллов	обучающийся не знает значительной части программного материала, допускает существенные ошибки, с большими затруднениями выполняет практические задания
0 рейтинговых баллов	не аттестован

4.3. Перечень заданий для проведения текущей и промежуточной оценки знаний, умений, навыков и (или) опыта деятельности, характеризующих этапы формирования компетенций

4.3.1. Оценочные материалы для проведения текущей аттестации и рубежного контроля, обучающихся по дисциплине (модулю)

Раздел 1.1 Финансы и финансовая система

Форма рубежного контроля – компьютерное тестирование

Задания рубежного контроля

Код контролируемой компетенции ОПК-4.

1. Сущность финансов проявляется в таких их функциях как:

- a) Контрольная, воспроизводственная, оценивающая и статистическая
- b) Распределительная, контрольная, стимулирующая и фискальная
- c) Учетная, прогностическая, оценивающая и распределительная

2. Управление денежной системой осуществляется:

- a) Автономно
- b) Стихийно
- c) Централизованно

3. Распределительная функция финансов обеспечивает:

- a) Использование накопленных ранее денежных средств для удовлетворения определенных нужд и потребностей народно-хозяйственной системы
- b) Перемещение потоков денежных средств из одной отрасли народного хозяйства в другую
- c) Покрытие первостепенных государственных нужд за счет накопленных в казне финансовых ресурсов

4. Какие составляющие образуют государственные финансы РФ?

- a) Бюджетные денежные средства, полученные международные кредиты, деньги населения
- b) Финансы субъектов РФ, финансы предприятий, финансы населения
- c) Федеральные финансы, финансы субъектов РФ, местные финансы

5. Изначально термин «финансы» подразумевал:

- a) Деньги в виде банкнот и монет
- b) Любой денежный платеж
- c) Отношения, возникающие при обмене материально-вещественными ресурсами между людьми

6. Финансы как экономическая категория определяются:

- a) Системой распределительных денежных отношений, которые оформляются во время формирования и использования фондов денежных средств
- b) Передачей денежных средств в масштабах национальной экономики между ее субъектами
- c) Взаимодействием более богатых субъектов хозяйствования с более бедными на предмет передачи им излишком денежных средств

Раздел 1.2. Финансовая политика и управление финансами

Форма рубежного контроля тестовые задания

Задания рубежного контроля

Код контролируемой компетенции ОПК-4

1. Выбери правильный ответ. Что представляет собой процесс управления финансами:

- a) регулирование финансового рынка
- b) контроль за эмиссией бумажных денег в стране
- c) управление системой пенсионного обеспечения и страхования
- d) процесс перераспределения финансовых ресурсов в рамках финансового состояния

2. Источники финансовых ресурсов:

- a) денежные средства олигархов
- b) денежные средства государства
- c) денежные средства субъектов федерации
- d) заработная плата рабочих и прибыль предприятий
- e) совокупность денежных средств граждан, организаций и государства

3. Выбери правильный ответ. Что не входит в финансовый аппарат России:

- a) Центральный банк РФ
- b) Федеральная налоговая служба
- c) Министерство государственного имущества
- d) Счетная палата РФ
- e) Государственная Дума и Совет Федерации
- f) Федеральное казначейство

4. Какого вида финансового контроля не существует?

- a) Предварительного
- b) Системного
- c) Текущего

5 Какой принцип положен в основу классического типа финансовой политики?

- a) Регулирование циклических процессов развития экономики
- b) Невмешательство государства в экономику
- c) Регулирование экономики путем вмешательства в политику занятости населения

Раздел 1.3. Государственные и муниципальные финансы

Форма рубежного контроля тестовые задания

Задания рубежного контроля

Код контролируемой компетенции ОПК-4

1. Бюджет - это

- a) форма образования и расходования денежных средств, предназначенных для финансового обеспечения задач и функций государства и местного самоуправления
- b) документ, устанавливающий в соответствии с классификацией расходов бюджетов лимиты бюджетных обязательств казенного учреждения
- c) форма привлечения средств на возвратной и возмездной основах для закупок товаров, работ и услуг за счет средств иностранных государств, иностранных юридических лиц

2. Основанная на экономических отношениях и государственном устройстве РФ, регулируемая законодательством РФ совокупность федерального бюджета, бюджетов

субъектов РФ, местных бюджетов и бюджетов государственных внебюджетных фондов называется

- a) бюджетной системой,
- b) бюджетной классификацией,
- c) бюджетной сметой.

3. Бюджетная система федеративного государства состоит из:

- a) федерального бюджета и местных бюджетов;
- b) федерального бюджета и бюджетов субъектов федерации.
- c) федерального бюджета, бюджетов субъектов федерации, местных бюджетов

4. Форму автономного функционирования бюджетов различного уровня государственной власти, основанную на четко сформулированных законодательных нормах и положениях называют

- a) бюджетным федерализмом
- b) бюджетной системой
- c) бюджетным процессом

5. Вертикальное выравнивание - это

- a) пропорциональное распределение налогового бремени между субъектами федерации с учетом дифференциации населения по уровню среднедушевого бюджетного дохода, прожиточного минимума, доходов и расходов населения региона
- b) организация бюджетной системы и принципы ее построения
- c) компенсация дисбаланса доходов и расходов нижестоящих бюджетных уровней за счет трансфертов из вышестоящих бюджетов

Раздел 1.4. Государственный кредит и займы. Страхование

Форма рубежного контроля тестовые задания

Задания рубежного контроля

Код контролируемой компетенции ОПК-4

1. Государственный кредит выражает совокупность экономических отношений между:

- a) государством и юридическими или физическими лицами, иностранными государствами и международными финансовыми организациями, при которых государство выступает в роли гаранта
- b) органами государственной власти и экономическими субъектами по поводу формирования и использования ссудного фонда
- c) государством и юридическими или физическими лицами, иностранными государствами и международными финансовыми организациями, при которых государство выступает в роли заемщика
- d) органами государственной власти и экономическими субъектами по поводу формирования и использования денежных фондов

2. По срокам погашения государственные займы не могут быть:

- a) свыше 30 лет
- b) до 1 года
- c) от 1 до 5 лет
- d) от 5 до 30 лет

3. Государственная кредитная политика представляет собой:

- a) механизм управления аккумуляцией и размещением свободных денежных ресурсов
- b) систему принципов защиты и реализации материальных интересов государства кредита в противовес аналогичным интересам других экономических субъектов
- c) механизм использования государственных свободных денежных ресурсов
- d) систему управления государственным ссудным фондом

4. Реструктуризация государственного долга представляет собой:

- a) пересмотр сроков и механизма обслуживания долговых обязательств
- b) прекращение долговых обязательств с заменой на иные долговые обязательства с другими условиями обслуживания
- c) изменение условий долговых обязательств с обязательным списанием части долга
- d) изменение условий конкретных долговых обязательств

5. Непосредственным управлением государственным долгом России занимается:

- a) Центральный банк
- b) Министерство финансов
- c) Государственная Дума
- d) Совет Федерации

6. Примером имущественного страхования является:

- a) Страхование авторских прав на музыкальное произведение
- b) Страхование перевозимого груза
- c) Страхование ипотечного кредита

7. Плата за страхование это -

- a) денежное возмещение
- b) страховые бонусы
- c) страховая премия

8. Риск, переданный в перестрахование, принимает:

- a) Перестрахователь
- b) Прямой страховщик
- c) Перестраховщик

9. Объектом медицинского страхования является:

- a) Страховой риск, который связан с затратами, возникающими в связи с оказанием медицинской помощи при возникновении страхового случая
- b) Застрахованные лица, страхователи, страховые фонды
- c) Страховые и медицинские учреждения и организации

10. Субъектами личного страхования могут быть:

- a) Застрахованные лица, выгодоприобретатели
- b) Страховщики, страхователи, застрахованные лица, выгодоприобретатели
- c) Личное движимое и недвижимое имущество, здоровье и жизнь застрахованного лица

Раздел 2.1. Государственные внебюджетные фонды

Форма рубежного контроля тестовые задания

Задания рубежного контроля

Код контролируемой компетенции ОПК-4

1. Выберите признаки, соответствующие внебюджетным фондам:

- a) Входят своими доходами и расходами в бюджеты центральных, региональных или местных территориальных образований
- b) Формируются за счет доходов целевого назначения или в порядке целевых отчислений от конкретных видов доходов и иных поступлений
- c) Имеют целевое назначение
- d) Формируются за счет таможенных платежей

2. Выберите источники формирования средств внебюджетных фондов в РФ?

- a) Обязательные отчисления юридических и физических лиц
- b) Кредиты Международного валютного фонда
- c) Отчисления от налога на прибыль
- d) Таможенные платежи

3. В каких годах из нижеперечисленных в РФ не было внебюджетных фондов?

- a) 1990
- b) 1991
- c) 1992
- d) 1993

4. Выберите функции, которые выполняют внебюджетные фонды?

- a) Распределительную
- b) Статистическую
- c) Создание кредитных орудий обращения
- d) Учетную

5. Какие из перечисленных задач реализует Пенсионный фонд?

- a) обеспечивает выплату пособий по беременности и родам
- b) Выплата пособий по больничным листам
- c) выплачивает трудовые пенсии
- d) осуществляет страхование от несчастных случаев на производстве

6. Выберите основной источник доходов бюджета фонда социального страхования

- a) ассигнования из бюджета
- b) Отчисления из единого социального налога
- c) налога на прибыль
- d) обязательные отчисления в социальные внебюджетные фонды

7. Что является задачей фонда социального страхования?

- a) Обеспечение выплаты пенсий работающим гражданам
- b) Обеспечение гарантированных государственных пособий по временной нетрудоспособности, беременности и родам, при рождении ребенка и др.
- c) Финансирование медицинских учреждений, осуществляющих программы реабилитации
- d) Финансирование государственных инвестиционных проектов

8. Какой орган готовит отчет об исполнении бюджета федерального внебюджетного фонда?

- a) Минфин
- b) Министерство экономического развития и торговли
- c) Правительство
- d) Федеральное казначейство

9. Какие расходы финансируются из Пенсионного Фонда?

- a) пособия по временной нетрудоспособности
- b) пособия в связи с болезнью

- c) пособия в связи с рождением ребенка
- d) выплата трудовых пенсий

10. Выберите функции, которые выполняют внебюджетные фонды?

- a) Распределительную
- b) Статистическую
- c) Создание кредитных орудий обращения
- d) Учетную

Раздел 2.2. Финансы организаций (предприятий)

Форма рубежного контроля тестовые задания

Задания рубежного контроля

Код контролируемой компетенции ОПК-4

1. Финансовая работа на крупном предприятии может и должна осуществляться:

- a) исключительно директором предприятия
- b) главным бухгалтером и бухгалтерией
- c) финансовым директором и финансовым отделом.

2. Что не относится к финансовой работе на предприятии

- a) финансовое планирование
- b) оформление договоров с контрагентами
- c) организация расчетов фирмы

3. К денежным фондам и резервам предприятия относятся:

- a) уставный капитал, нераспределенная прибыль, резерв будущих платежей, авансы, полученные от покупателей
- b) уставный капитал, нераспределенная прибыль, фонды потребления и накопления, остатки на расчетных счетах
- c) уставный капитал, нераспределенная прибыль, амортизационный фонд, фонды потребления и накопления

4. Сфера денежных отношений по сравнению с категорией финансы:

- a) шире
- b) уже
- c) тождественна

5. Собственными финансовыми ресурсами предприятия являются:

- a) целевое финансирование, средства, привлеченные путем размещения акций на бирже, добавочный капитал
- b) уставный капитал, страховое возмещение по наступившим рискам, средства, полученные от партнера для осуществления совместной деятельности (по договору простого товарищества) прибыль от реализации основных средств и других активов, амортизационные отчисления, нераспределенная прибыль прошлых лет
- c) все перечисленное

5. Ключевыми функциями финансов, по мнению большинства экономистов, являются:

- a) оперативная функция; хозяйственная функция; контрольная функция
- b) распределительная функция; производственная функция; регулирующая функция
- c) распределительная функция; контрольная функция

6. Под финансами следует понимать:

- a) денежные средства, находящиеся в распоряжении государства, компаний, учреждений, организаций и населения
- b) денежные отношения, связанные с формированием, распределением и использованием денежных фондов
- c) фонды денежных средств

7. Основные средства предприятия — это:

- a) денежные средства, вложенные в основные фонды предприятия
- b) средства производства, которые используются в ряде производственных циклов и переносят свою стоимость на готовую продукцию по частям
- c) все названное вместе

8. В состав оборотных фондов входят:

- a) материальные запасы, средства производства, денежные средства
- b) денежные средства, кредиторская задолженность, незавершенное производство, материалы
- c) материально-производственные запасы, готовая продукция, дебиторская задолженность, средства на расчетных счетах предприятия

9. Основным источником финансирования затрат на производство и реализацию продукции является:

- a) прибыль по норме до налогообложения
- b) средства целевых бюджетных фондов
- c) выручка от реализации продукции

10. Финансовый механизм предприятий – это

- a) система управления финансами предприятия, предназначенная для взаимодействия финансовых отношений и фондов денежных средств с целью эффективного их воздействия на конечные результаты производства, устанавливаемая государством в соответствии с требованиями экономических законов
- b) механизм проведения расчетов предприятия с другими предприятиями и организациями, бюджетом, внебюджетными фондами, страховыми компаниями, банками, фондовым рынком и т.п.
- c) механизм формирования денежных фондов предприятия

Раздел 2.3. Финансы домашних хозяйств

Форма рубежного контроля тестовые задания

Задания рубежного контроля

Код контролируемой компетенции ОПК-4

1. Что такое финансы домашних хозяйств?

- a) Совокупность денежных расходов и доходов домашних хозяйств.
- b) Денежные средства домашних хозяйств.
- c) Домашнее имущество
- d) Экономические отношения по формированию и использованию фондов денежных средств домашних хозяйств

2. Каков материальный источник финансовых ресурсов домашних хозяйств?

- a) доходы страны
- b) материальное богатство стран
- c) национальное богатство и ВВП

d) доходы домашних хозяйств

3. Какие денежные фонды создаются в рамках финансовых ресурсов домашних хозяйств?

- a) Фонд потребления и фонд сбережения.
- b) Пенсионный фонд РФ
- c) Фонд развития производства
- d) Фонд финансовой поддержки субъектов РФ

4. Каковы источники денежных доходов домашних хозяйств?

- a) Только оплата труда.
- b) Только доходы от предпринимательской деятельности.
- c) Только государственные социальные выплаты.
- d) Оплата труда, доходы от предпринимательской деятельности и государственные социальные выплаты и арендная плата

5. Что относится к трансфертам населению?

- a) Пенсии из внебюджетных социальных фондов.
- b) Доходы по акциям.
- c) Оплата труда.
- d) Проценты по вкладам в коммерческих банках.

6. Какие квалификационные признаки положены в основу деления денежных расходов домашних хозяйств

- a) только по целям использования и степени регулярности
- b) только по степени необходимости
- c) только по целям использования и необходимости
- d) по целям регулярности, степени необходимости и целям использования

Раздел 2.4. Международные финансы

Форма рубежного контроля тестовые задания

Задания рубежного контроля

Код контролируемой компетенции ОПК-4

1. Кто может выступать субъектом международных финансов возможно несколько правильных ответов):

- a) Государство;
- b) Предприятие.
- c) Физические и юридические лица.
- d) все ответы верны.

2. На каком из приведенных рынков международные финансы не функционируют:

- a) денежном;
- b) Валютном;
- c) фондов;
- d) Сберегательном;

3. Какие функции присущи международной финансовой системе:

- a) Фискальная и социальная;
- b) Распределительная и контрольная;
- c) Стимулирующая и контрольная;
- d) Распределительная и стимулирующая;

4. Возможность страны или группы стран обеспечивать свои краткосрочные внешние обязательства приемлемыми платежными средствами – это:

- a) международная ликвидность
- b) международная кредитоспособность
- c) международная конкурентоспособность

5. Официальное понижение обменного курса национальной валюты по отношению к иностранным валютам:

- a) ревальвация
- b) демаркация
- c) девальвация

4.3.2. Оценочные материалы для проведения промежуточной аттестации обучающихся по дисциплине (модулю)

Вопросы/задания для проведения промежуточной аттестации обучающихся по дисциплине (модулю)

Код контролируемой компетенции ОПК-4

Вопросы /задания

1. Соотнесите в таблице определения налога, сбора и страхового взноса

1. Налог	a) Обязательный платеж, взимаемый с организаций и физических лиц для финансового обеспечения реализации прав застрахованных лиц на получение страхового обеспечения по соответствующему виду обязательного социального страхования
2. Сбор	b) Обязательный, индивидуально безвозмездный платеж, взимаемый с организаций и физических лиц для финансового обеспечения деятельности государства/муниципальных образований
3. Страховой взнос	c) Обязательный взнос, взимаемый организаций и физических лиц, уплата которого является одним из условий совершения государственными органами, органами местного самоуправления и иными уполномоченными органами/лицами юридически значимых действий или уплата которого обусловлена осуществлением на определенной территории отдельных видов предпринимательской деятельности

2. Отличительной чертой сбора является:

- a) возмездность платежа
- b) одновременность платежа
- c) возвратность платежа
- d) добровольность платежа

3. Налоги характеризуются следующими признаками:

- a) индивидуальная безвозмездность
- b) индивидуальная возмездность
- c) взимание за оказание законно установленных услуг
- d) возвратность
- e) безвозвратность
- f) обязательность

4. Выберите НЕПРАВИЛЬНЫЕ выражения: «Федеральные налоги

- a) зачисляются только в федеральный бюджет
- b) зачисляются только в региональный бюджет
- c) устанавливаются Налоговым кодексом РФ
- d) обязательны к уплате на всей территории Российской Федерации
- e) вводятся в действие нормативно-правовыми актами муниципальных образований
- g) зачисляются в бюджеты различных уровней

5. При расчете какого налога учитываются нефинансовые показатели

- a) налога на прибыль организаций
- b) транспортного налога
- c) налога на добавленную стоимость

6. ООО «Бета» оказывает услуги по катанию клиентов на карте, а также владеет роллердромом. Является ли ООО «Бета» плательщиком налога на игорный бизнес?

- a) да
- b) да, если налог на игорный бизнес введен в данной субъекте РФ
- c) нет

7. ООО «Бета» оказывает услуги по катанию клиентов на карте, а также владеет роллердромом. Является ли ООО «Бета» плательщиком налога на игорный бизнес?

- a) да
- b) да, если налог на игорный бизнес введен в данной субъекте РФ
- c) нет

8. Сергей – гражданин РФ. В 2021 году он провел 87 дней в Испании и 98 дней в Германии. Он имеет квартиры в Испании и России, получая от их сдачи доход. Налогом на доходы физических лиц в России за 2021 год будет облагаться

- a) доход от сдачи квартиры в аренду в Испании
- b) доход от сдачи квартиры в аренду в России
- c) доход от сдачи квартиры в аренду в России и Испании
- d) доход Сергея в России налогообложению не подлежит

9. Сергей – гражданин РФ. В 2021 году он провел 87 дней в Испании и 98 дней в Германии. Он имеет квартиры в Испании и России, получая от их сдачи доход. Налогом на доходы физических лиц в России за 2021 год будет облагаться

- a) доход от сдачи квартиры в аренду в Испании
- b) доход от сдачи квартиры в аренду в России
- c) доход от сдачи квартиры в аренду в России и Испании
- d) доход Сергея в России налогообложению не подлежит

10. В регистре учета основных средств ООО «Бета» в 2021 году содержится информация об ОС:

	1 января	1 февраля	1 марта	1 апреля
Производственное здание				
Первоначальная стоимость	27 000 000	27 000 000	27 000 000	27 000 000
Накопленная бухгалтерская амортизация	6 030 000	6 120 000	6 210 000	6 300 000
Накопленная налоговая амортизация	5 025 000	5 100 000	5 175 000	5 250 000
Автомобиль				
Первоначальная стоимость	1 400 000	1 400 000	1 400 000	1 400 000
Накопленная бухгалтерская амортизация	289 800	302 400	315 000	327 600
Накопленная налоговая амортизация	248 400	259 200	270 000	280 800

Какова сумма авансового платежа по налогу на имущество организаций подлежащая уплате ООО «Бета» за 1-й квартал 2021, если ставка налога составляет 2,2%?

Теоретический блок вопросов к зачету:

1. Понятие финансов, их место в системе экономических отношений. Отличия финансов от других денежных отношений. Внешние проявления финансов. Субъекты финансовых отношений.
2. Роль и значение финансов. Место финансов в распределении ВВП и национального богатства.
3. Роль финансов в обеспечении расширенного воспроизводства.
4. Функции финансов, как проявление их сущности.
5. Различные подходы к определению финансовой системы в современной экономической литературе. Понятие финансовой системы как совокупности финансовых отношений.
6. Сферы и звенья финансовой системы, их взаимосвязь и взаимозависимость. Факторы, определяющие состав сфер и звеньев финансовой системы.
7. Финансовая система Российской Федерации на современном этапе. Сферы финансовой системы: финансы организаций, финансы домохозяйств, государственные и муниципальные финансы, их значение.
8. Характеристика звеньев финансов организаций.
9. Экономическое содержание государственных и муниципальных финансов, их значение. Факторы, определяющие особенности государственных и муниципальных финансов в разных странах.
10. Модели организации государственных и муниципальных финансов в федеративных и унитарных государствах.
11. Межбюджетные отношения.
12. Внебюджетные (специальные) фонды как звено государственных и муниципальных финансов.
13. Пенсионный фонд РФ, Фонд социального страхования РФ, фонды обязательного медицинского страхования, особенности формирования их финансовых ресурсов и основные направления использования.

14. Страховые взносы, как основной источник формирования финансовых ресурсов государственных внебюджетных фондов.
15. Понятие финансовой политики. Субъекты и объекты финансовой политики.
16. Содержание и значение финансовой политики. Финансовая стратегия и тактика.
17. Инструменты финансовой политики. Эффективность финансовой политики и ее оценка. Факторы, оказывающие влияние на эффективность финансовой политики.
18. Правовые основы государственной и муниципальной финансовой политики.
19. Особенности финансового регулирования экономики.
20. Современная финансовая политика Российской Федерации, ее задачи и пути их решения.
21. Финансовая политика организаций, ее цели и задачи. Особенности финансовой политики коммерческих и некоммерческими организаций.
22. Финансовая политика домохозяйств.
23. Финансовый механизм как инструмент реализации финансовой политики. Понятие и содержание финансового механизма. Характеристика основных составляющих финансового механизма.
24. Объективные основы управления финансами. Понятие управления финансами, его функциональные элементы. Объекты и субъекты управления финансами.
25. Содержание оперативного управления финансами. Элементы управления финансами.
26. Финансовое планирование и прогнозирование, его место в системе управления финансами. Виды финансовых планов и прогнозов. Методы финансового планирования и прогнозирования.
27. Финансовый контроль, его место в управлении финансами. Виды, формы и методы финансового контроля, их классификация.
28. Органы государственного и негосударственного финансового контроля
29. Правовые основы управления финансами. Характеристика правовой базы управления финансами в Российской Федерации, ее развитие и совершенствование в 21 веке.
30. Организационные основы управления финансами. Общая характеристика органов управления государственными и муниципальными финансами.
31. Основы управления финансами домохозяйств. Формирование бюджета домохозяйства.
32. Экономическая сущность и назначение бюджета. Функции бюджета государства
33. Расходные обязательства РФ, ее субъектов и муниципальных образований.
34. Бюджетное устройство и бюджетная система федеративного государства
35. Финансы организаций как экономическая категория.
36. Финансовые отношения организаций и принципы их организации.
37. Роль финансов в деятельности организации.
38. Экономическое содержание и состав финансовых ресурсов организаций.
39. Формы и виды финансирования организаций: собственный капитал.
40. Формы и виды финансирования организаций: заемный капитал.
41. Финансовый рынок как источник привлечения финансового капитала.
42. Финансовый механизм управления организацией и его элементы.
43. Государственное регулирование финансовых отношений организации.
44. Особенности финансов полных товариществ и товариществ на вере.
45. Особенности финансов обществ с ограниченной ответственностью и обществ с дополнительной ответственностью.
46. Особенности финансов акционерных обществ.
47. Финансы производственных кооперативов.
48. Финансы государственных и муниципальных унитарных предприятий.
49. Финансы некоммерческих организаций.
50. Особенности финансов кредитных организаций.
51. Особенности финансов страховых организаций.
52. Организация финансов в различных отраслях экономики (капитального строительства, сельского хозяйства, транспорта, товарного обращения)
53. Понятие доходов. Классификация доходов. Методы признания доходов.

54. Формирование и использование выручки от продаж.
55. Планирование выручки от продаж (объема продаж).
56. Понятие расходов. Классификация расходов. Методы признания расходов.
57. Системы управления затратами на предприятии.
58. Планирование себестоимости продукции.
59. Экономическое содержание, функции и виды прибыли.
60. Формирование, распределение и использование чистой прибыли (убытка) отчетного периода.
61. Методы планирования прибыли (убытка) от продаж и чистой прибыли (убытка) отчетного периода.
62. Взаимосвязь выручки от продаж, расходов, прибыли (убытка) от продаж и чистой прибыли (убытка) отчетного периода (анализ безубыточности). Точка безубыточности, запас финансовой прочности, производственный леверидж.
63. Влияние учетной политики для целей бухгалтерского учета на финансовый результат (метод отнесения издержек на себестоимость продукции; метод признания доходов/расходов; метод амортизации; формирование резервов).
64. Влияние групп налогов на величину финансового результата (налоги, относимые на себестоимость, налоги, относимые на выручку, налоги, относимые на финансовый результат, налог на прибыль).
65. Влияние учетной политики для целей налогообложения на финансовый результат (метод отнесения издержек на себестоимость продукции; метод признания доходов/расходов; метод амортизации; формирование резервов).
66. Экономическое содержание оборотного капитала.
67. Структура оборотных активов организации.
68. Источники финансирования оборотного капитала организации.
69. Определение потребности в оборотном капитале организации.
70. Эффективность использования оборотного капитала организации.
71. Производственный и финансовый цикл организации.
72. Экономическое содержание основного капитала организации.
73. Структура основного капитала организации.
74. Источники финансирования основного капитала организации.
75. Амортизация и ее роль в воспроизводственном процессе.
76. Методы начисления амортизации в бухгалтерском и налоговом учете.
77. Понятие финансового состояния организации. Влияние финансового состояния организации на финансовые отношения.
78. Содержание, цель, задачи, принципы оценки финансового состояния организации.
79. Методы оценки финансового состояния организации.
80. Содержание, цель, задачи, принципы финансового планирования.
81. Виды и методы финансового планирования.
82. Система финансовых планов (бюджетов).

РАЗДЕЛ 5. УСЛОВИЯ РЕАЛИЗАЦИИ ДИСЦИПЛИНЫ (МОДУЛЯ)

5.1. Перечень основной и дополнительной учебной литературы для освоения дисциплины (модуля)

5.1.1. Основная литература

1. Финансы : учебник и практикум для вузов / Л. А. Чалдаева [и др.] ; под редакцией Л. А. Чалдаевой. — 3-е изд., перераб. и доп. — Москва : Издательство Юрайт, 2023. — 491 с. — (Высшее образование). — ISBN 978-5-534-13954-9. — Текст : электронный // Образовательная платформа Юрайт [сайт]. — URL: <https://urait.ru/bcode/511050> (дата обращения: 01.03.2023).

2. Финансы, деньги и кредит : учебник и практикум для вузов / Д. В. Бураков [и др.] ; под редакцией Д. В. Буракова. — 2-е изд., перераб. и доп. — Москва : Издательство Юрайт, 2023. — 366 с. — (Высшее образование). — ISBN 978-5-534-10230-7. — Текст : электронный // Образовательная платформа Юрайт [сайт]. — URL: <https://urait.ru/bcode/512091> (дата обращения: 01.03.2023).

3. Финансы : учебник и практикум для вузов / Н. И. Берзон [и др.] ; под общей редакцией Н. И. Берзона. — 4-е изд., перераб. и доп. — Москва : Издательство Юрайт, 2023. — 541 с. — (Высшее образование). — ISBN 978-5-534-15996-7. — Текст : электронный // Образовательная платформа Юрайт [сайт]. — URL: <https://urait.ru/bcode/523606> (дата обращения: 01.03.2023).

5.1.2. Дополнительная литература

1. Региональные и муниципальные финансы : учебник и практикум для вузов / Л. Л. Игонина [и др.] ; под редакцией Л. Л. Игоиной. — 2-е изд., перераб. и доп. — Москва : Издательство Юрайт, 2023. — 555 с. — (Высшее образование). — ISBN 978-5-534-12754-6. — Текст : электронный // Образовательная платформа Юрайт [сайт]. — URL: <https://urait.ru/bcode/511702> (дата обращения: 01.03.2023).

2. Мировые финансы в 2 т. Том 1 : учебник и практикум для вузов / М. А. Эскиндаров [и др.] ; под общей редакцией М. А. Эскиндарова, Е. А. Звоновой. — Москва : Издательство Юрайт, 2023. — 373 с. — (Высшее образование). — ISBN 978-5-534-01876-9. — Текст : электронный // Образовательная платформа Юрайт [сайт]. — URL: <https://urait.ru/bcode/512631> (дата обращения: 01.03.2023).

3. Мировые финансы в 2 т. Том 2 : учебник и практикум для вузов / М. А. Эскиндаров [и др.] ; под общей редакцией М. А. Эскиндарова, Е. А. Звоновой. — Москва : Издательство Юрайт, 2023. — 372 с. — (Высшее образование). — ISBN 978-5-534-01878-3. — Текст : электронный // Образовательная платформа Юрайт [сайт]. — URL: <https://urait.ru/bcode/512632> (дата обращения: 01.03.2023).

5.2 Перечень ресурсов информационно-коммуникационной сети «Интернет», необходимых для освоения дисциплины (модуля)

№ №	Название электронного ресурса	Описание электронного ресурса	Используемый для работы адрес
1.	ЭБС «Университетская библиотека онлайн»	Электронная библиотека, обеспечивающая доступ высших и средних учебных заведений, публичных библиотек и корпоративных пользователей к наиболее востребованным материалам по всем отраслям знаний от ведущих российских издательств	http://biblioclub.ru/
2.	Научная электронная библиотека eLIBRARY.ru	Крупнейший российский информационно-аналитический портал в области науки, технологии, медицины и образования, содержащий рефераты и полные тексты более 34 млн научных публикаций и патентов	http://elibrary.ru/
3.	Образовательная платформа Юрайт	Электронно-библиотечная система для ВУЗов, ССУЗов, обеспечивающая доступ к учебникам, учебной и методической литературе по различным дисциплинам.	https://urait.ru/
4.	База данных "EastView"	Полнотекстовая база данных периодических изданий	https://dlib.eastview.com
5.	Электронная библиотека "Grebennikon"	Библиотека предоставляет доступ более чем к 30 журналам, выпускаемых Издательским домом "Гребенников".	https://grebennikon.ru/

5.3 Методические указания для обучающихся по освоению дисциплины (модуля)

Освоение обучающимся дисциплины (модуля) предполагает изучение материалов дисциплины (модуля) на аудиторных занятиях и в ходе самостоятельной работы. Аудиторные занятия проходят в форме лекций, семинаров, практических и лабораторных занятий.

При подготовке к аудиторным занятиям необходимо помнить особенности каждой формы его проведения.

Подготовка к учебному занятию лекционного типа заключается в следующем.

С целью обеспечения успешного обучения обучающийся должен готовиться к лекции, поскольку она является важнейшей формой организации учебного процесса, поскольку:

- знакомит с новым учебным материалом;
- разъясняет учебные элементы, трудные для понимания;
- систематизирует учебный материал;
- ориентирует в учебном процессе.

С этой целью:

- внимательно прочитайте материал предыдущей лекции;
- ознакомьтесь с учебным материалом по учебнику и учебным пособиям с темой прочитанной лекции;
- внесите дополнения к полученным ранее знаниям по теме лекции на полях лекционной тетради;
- запишите возможные вопросы, которые вы зададите лектору на лекции по материалу изученной лекции;
- постарайтесь уяснить место изучаемой темы в своей подготовке;
- узнайте тему предстоящей лекции (по тематическому плану, по информации лектора) и запишите информацию, которой вы владеете по данному вопросу.

Подготовка к занятию семинарского типа

При подготовке и работе во время проведения занятий семинарского типа следует обратить внимание на следующие моменты: на процесс предварительной подготовки, на работу во время занятия, обработку полученных результатов, исправление полученных замечаний.

Предварительная подготовка к учебному занятию семинарского типа заключается в изучении теоретического материала в отведенное для самостоятельной работы время, ознакомление с инструктивными материалами с целью осознания задач практического занятия, техники безопасности при работе с приборами, веществами.

Работа во время проведения учебного занятия семинарского типа включает:

- консультирование студентов преподавателями и вспомогательным персоналом с целью предоставления исчерпывающей информации, необходимой для самостоятельного выполнения предложенных преподавателем задач, ознакомление с правилами техники безопасности при работе в лаборатории;
- самостоятельное выполнение заданий согласно обозначенной учебной программой тематики.

Подготовленная к сдаче на контроль и оценку работа сдается преподавателю. Форма отчетности может быть письменная, устная или две одновременно. Главным результатом в данном случае служит получение положительной оценки по каждому практическому занятию. Это является необходимым условием при проведении рубежного контроля и допуска к дифференцированному зачету. При получении неудовлетворительных результатов обучающийся имеет право в дополнительное время пересдать преподавателю работу до проведения промежуточной аттестации.

5.4 Информационно-технологическое обеспечение образовательного процесса по дисциплины (модуля)

5.4.1. Средства информационных технологий

1. Персональные компьютеры;
2. Средства доступа в Интернет;
3. Проектор.

5.4.2. Лицензионное и свободно распространяемое программное обеспечение, в том числе отечественного производства:

1. Операционная система: Astra Linux SE
2. Пакет офисных программ: LibreOffice
3. Справочная система Консультант+
4. Okular или Acrobat Reader DC
5. Ark или 7-zip
6. User Gate
7. TrueConf (client)

5.4.3. Информационные справочные системы и профессиональные базы данных

№ №	Название электронного ресурса	Описание электронного ресурса	Используемый для работы адрес
1.	ЭБС «Университетская библиотека онлайн»	Электронная библиотека, обеспечивающая доступ высших и средних учебных заведений, публичных библиотек и корпоративных пользователей к наиболее востребованным материалам по всем отраслям знаний от ведущих российских издательств	http://biblioclub.ru/
2.	Научная электронная библиотека eLIBRARY.ru	Крупнейший российский информационно-аналитический портал в области науки, технологии, медицины и образования, содержащий рефераты и полные тексты более 34 млн научных публикаций и патентов	http://elibrary.ru/
3.	Образовательная платформа Юрайт	Электронно-библиотечная система для ВУЗов, ССУЗов, обеспечивающая доступ к учебникам, учебной и методической литературе по различным дисциплинам.	https://urait.ru/
4.	База данных "EastView"	Полнотекстовая база данных периодических изданий	https://dlib.eastview.com
5.	Электронная библиотека "Grebennikon"	Библиотека предоставляет доступ более чем к 30 журналам, выпускаемых Издательским домом "Гребенников".	https://grebennikon.ru/

5.5. Материально-техническое обеспечение образовательного процесса по дисциплине (модулю)

Для изучения дисциплины (модуля) используются:

Учебная аудитория для занятий лекционного типа оснащена специализированной мебелью (стол для преподавателя, парты, стулья, доска для написания мелом); техническими

средствами обучения (видеопроекторное оборудование, средства звуковоспроизведения, экран и имеющие выход в сеть Интернет), а также (при наличии) демонстрационными печатными пособиями

Учебная аудитория для занятий семинарского типа: оснащена специализированной мебелью (стол для преподавателя, парты, стулья, доска для написания мелом); техническими средствами обучения (видеопроекторное оборудование, средства звуковоспроизведения, экран и имеющие выход в сеть Интернет), а также (при наличии) демонстрационными печатными пособиями (указать какими, например, таблицы «Основная грамматика английского языка»), экранно-звуковыми средствами обучения (указать какими, например, CD «Разговорный английский»), демонстрационными материалами (указать какими, например, комплект демонстрационных материалов (фолий) «Страноведение. США»), видеофильмами DVD (указать какими).

Помещения для самостоятельной работы обучающихся: оснащены специализированной мебелью (парты, стулья) техническими средствами обучения (персональные компьютеры с доступом в сеть Интернет и обеспечением доступа в электронно-информационную среду университета, программным обеспечением).

5.6. Образовательные технологии

При реализации дисциплины (модуля) применяются различные образовательные технологии, в том числе технологии электронного обучения.

Освоение дисциплины (модуля) предусматривает использование в учебном процессе активных и интерактивных форм проведения учебных занятий в форме лекция-диалог, разбор конкретных ситуаций в сочетании с внеаудиторной работой с целью формирования и развития **профессиональных** навыков обучающихся.

При освоении дисциплины (модуля) предусмотрено применением электронного обучения и дистанционных образовательных технологий.

Учебные часы дисциплины (модуля) предусматривают классическую контактную работу преподавателя с обучающимся в аудитории и контактную работу посредством электронной информационно-образовательной среды в синхронном и асинхронном режиме (вне аудитории) посредством применения возможностей компьютерных технологий (электронная почта, электронный учебник, тестирование, вебинар, видеофильм, презентация, форум и др.).

В рамках дисциплины (модуля) предусмотрены встречи с руководителями и работниками организаций, деятельность которых связана с направленностью, реализуемой основной профессиональной образовательной программы.

ЛИСТ РЕГИСТРАЦИИ ИЗМЕНЕНИЙ

№ п/п	Содержание изменения	Реквизиты документа об утверждении изменения	Дата введения изменения
1.	Утверждена и введена в действие решением Ученого совета факультета на основании Федерального государственного образовательного стандарта, утвержденного приказом Министерства науки и высшего образования Российской Федерации от 12.08.2020 г № 954	Протокол заседания Ученого совета факультета № 9 от «26_» апреля 2023 года	01.09.2023
2.	*	Протокол заседания Ученого совета факультета № _____ от «____» _____ 20____ года	__.:__.____
3.	*	Протокол заседания Ученого совета факультета № _____ от «____» _____ 20____ года	__.:__.____
4.	*	Протокол заседания Ученого совета факультета № _____ от «____» _____ 20____ года	__.:__.____



**МИНИСТЕРСТВО НАУКИ И ВЫСШЕГО ОБРАЗОВАНИЯ
РОССИЙСКОЙ ФЕДЕРАЦИИ**
Филиал федерального государственного бюджетного
образовательного учреждения высшего образования
«РОССИЙСКИЙ ГОСУДАРСТВЕННЫЙ СОЦИАЛЬНЫЙ
УНИВЕРСИТЕТ» в г. Сочи Краснодарского края



УТВЕРЖДАЮ

И.о. директора филиала РГСУ в
г. Сочи Краснодарского края

З.А. Еремина

«18» августа 2023 г.

РАБОЧАЯ ПРОГРАММА ДИСЦИПЛИНЫ (МОДУЛЯ)

ДЕНЬГИ, КРЕДИТ, БАНКИ

**Направление подготовки
38.03.01 «Экономика»**

**Направленность
«Экономика и управление предприятием»**

**ОБРАЗОВАТЕЛЬНАЯ ПРОГРАММА ВЫСШЕГО ОБРАЗОВАНИЯ –
ПРОГРАММА БАКАЛАВРИАТА**

**Форма обучения
Очная, очно-заочная**

Сочи, 2023

СОДЕРЖАНИЕ

РАЗДЕЛ 1. ПАСПОРТ РАБОЧЕЙ ПРОГРАММЫ ДИСЦИПЛИНЫ (МОДУЛЯ)	4
1.1 Цель и задачи дисциплины (модуля)	4
РАЗДЕЛ 2. СТРУКТУРА И СОДЕРЖАНИЕ ДИСЦИПЛИНЫ (МОДУЛЯ).....	5
2.1 Объем дисциплины (модуля), включая контактную работу обучающегося с педагогическими работниками и самостоятельную работу обучающегося.....	5
2.2. Учебно-тематический план дисциплины (модуля).....	6
2.3. Содержание дисциплины (модуля).....	6
РАЗДЕЛ 3. УЧЕБНО-МЕТОДИЧЕСКОЕ ОБЕСПЕЧЕНИЕ САМОСТОЯТЕЛЬНОЙ РАБОТЫ ОБУЧАЮЩИХСЯ ПО ДИСЦИПЛИНЕ (МОДУЛЮ)	12
3.1. Виды самостоятельной работы обучающихся по дисциплине (модулю).....	12
3.2 Методические указания к самостоятельной работе по дисциплине (модулю).....	13
РАЗДЕЛ 4. ОЦЕНОЧНЫЕ МАТЕРИАЛЫ ПО ДИСЦИПЛИНЕ (МОДУЛЮ)	18
4.1. Форма промежуточной аттестации обучающегося по дисциплине (модулю).....	18
4.2 Оценочные материалы, определяющие процедуры оценивания знаний, умений, навыков и (или) опыта деятельности, характеризующих этапы формирования компетенций.....	18
4.2.1. Организационные основы применения балльно-рейтинговой системы оценки успеваемости обучающихся по дисциплине (модулю)	18
4.2.3. Проведение промежуточной аттестации обучающихся по дисциплине (модулю) в соответствии с балльно-рейтинговой системой оценки успеваемости обучающегося	19
4.3 Перечень заданий для проведения текущей и промежуточной оценки знаний, умений, навыков и (или) опыта деятельности, характеризующих этапы формирования компетенций.....	20
4.3.1. Оценочные материалы для проведения текущей аттестации и рубежного контроля, обучающихся по дисциплине (модулю).....	20
4.3.2. Оценочные материалы для проведения промежуточной аттестации обучающихся по дисциплине (модулю).....	28
РАЗДЕЛ 5. УСЛОВИЯ РЕАЛИЗАЦИИ ДИСЦИПЛИНЫ (МОДУЛЯ).....	30
5.1. Перечень основной и дополнительной учебной литературы для освоения дисциплины (модуля).....	30
5.1.1. Основная литература	30
5.1.2. Дополнительная литература	30
5.2 Перечень ресурсов информационно-коммуникационной сети «Интернет», необходимых для освоения дисциплины (модуля).....	30
5.3 Методические указания для обучающихся по освоению дисциплины (модуля)	31
5.4 Информационно-технологическое обеспечение образовательного процесса по дисциплины (модуля)	32
5.4.1. Средства информационных технологий	32
5.4.2. Лицензионное и свободно распространяемое программное обеспечение, в том числе отечественного производства:.....	32
5.4.3. Информационные справочные системы и профессиональные базы данных.....	32
5.5. Материально-техническое обеспечение образовательного процесса по дисциплине (модулю) .	33
5.6. Образовательные технологии	33
ЛИСТ РЕГИСТРАЦИИ ИЗМЕНЕНИЙ.....	34

Рабочая программа дисциплины (модуля) «**Деньги, кредит, банки**» разработана на основании федерального государственного образовательного стандарта высшего образования – *специалитета* по специальности 38.05.01 *Экономическая безопасность*, утвержденного приказом Министерства образования и науки Российской Федерации от 14.04.2021 г. №293, учебного плана по основной профессиональной образовательной программе высшего образования - программы *специалитета* по специальности 38.05.01 *Экономическая безопасность, специализации «Банковское обеспечение федеральных государственных органов, обеспечивающих безопасность Российской Федерации»* (далее – «ОПОП»).

Рабочая программа дисциплины (модуля) «**Деньги, кредит, банки**» разработана рабочей группой в составе: канд.экон.наук, доцентом Локтионовой Ю.Н., канд.экон.наук, доцент Яниной О.Н.

Рабочая программа дисциплины (модуля) обсуждена и утверждена на заседании кафедры экономики, финансов и капитала факультета Экономики и управления

Протокол № _____ от _____ 2023 г.

Заведующий кафедрой
д-р эконом.наук, профессор



П.В.Солодуха

(подпись)

Рабочая программа дисциплины (модуля) рекомендована к утверждению представителями организаций-работодателей:

Директор департамента персонала и документооборота, ПАО «Московский кредитный банк»



Н.В.Кудряшова

(подпись)

Член Правления Банка, вице-президент, руководитель блока «Риски» ПАО Банк «Открытие»



И.В.Кремлева

(подпись)

Рабочая программа дисциплины (модуля) рецензирована и рекомендована к утверждению:

Д-р экон.наук, доцент, профессор
Департамента корпоративных финансов и корпоративного управления Финансового университета при Правительстве РФ



Л.И.Черникова

канд.экон.наук., доцент факультета экономики и управления РГСУ



Е.Н.Егорова

РАЗДЕЛ 1. ПАСПОРТ РАБОЧЕЙ ПРОГРАММЫ ДИСЦИПЛИНЫ (МОДУЛЯ)

1.1 Цель и задачи дисциплины (модуля)

Цель дисциплины (модуля) - формирование у студентов комплекса теоретических знаний и практических навыков по основным направлениям функционирования денежной, кредитной, банковской систем.

Задачи дисциплины (модуля):

1. Изучение теоретических и методических основ кредита, банковской деятельности, функционирования денежной системы;
2. Обучение навыкам решения проблем денежно-кредитной и банковской направленности ;
3. Изучение современных изменений денежно-кредитной и банковской системы РФ.

1.2 Планируемые результаты обучения по дисциплине (модулю) в рамках планируемых результатов освоения основной профессиональной образовательной программы высшего образования – программы специалитета соотнесенные с установленными индикаторами достижения компетенций

Процесс освоения дисциплины (модуля) направлен на формирование у обучающихся следующих общепрофессиональных и профессиональных компетенций: ОПК-4 в соответствии с основной профессиональной образовательной программой высшего образования – программой специалитета по специальности *38.03.01 Экономика*.

В результате освоения дисциплины (модуля) обучающийся должен демонстрировать следующие результаты:

Категория компетенций	Код компетенции Формулировка компетенции	Код и наименование индикатора достижения компетенции	Результаты обучения
Управление	ОПК-4 Способен предлагать экономически и финансово обеспеченные организационно-управленческие решения в профессиональной деятельности	ОПК-4.1 Рассчитывает показатели деятельности экономических субъектов для подготовки финансового обоснования организационно-управленческого решения ОПК-4.2 Применяет финансовые методы и финансовые механизмы для обоснования организационно-управленческих решений ОПК-4.3 Критически	Знать: теоретические основы принятия ответственных организационных и управленческих решений с учетом специфики осуществляемой профессиональной деятельности Уметь: применять эффективные методы принятия организационно-управленческих решений с учетом особенностей бизнес-процессов профессиональной деятельности Владеть: навыками применения инструментов, методов и технологий принятия ответственных организационно-управленческих решений в профессиональной сфере деятельности

		сопоставляет альтернативные варианты решения поставленных профессиональных задач, разрабатывает и обосновывает способы их решения с учётом критериев экономической эффективности, оценки рисков и возможных социально-экономических последствий.	

РАЗДЕЛ 2. СТРУКТУРА И СОДЕРЖАНИЕ ДИСЦИПЛИНЫ (МОДУЛЯ)

2.1 Объем дисциплины (модуля), включая контактную работу обучающегося с педагогическими работниками и самостоятельную работу обучающегося

Общая трудоемкость дисциплины (модуля), изучаемой в семестре 4, составляет 3 зачетных единиц. По дисциплине (модулю) предусмотрен *зачет с оценкой в семестре 4.*

Очная форма обучения

Вид учебной работы	Всего часов	Семестры			
		4			
Контактная работа обучающихся с педагогическими работниками (по видам учебных занятий) (всего):	54	54			
Учебные занятия лекционного типа	26	26			
Практические занятия	28	28			
<i>из них: в форме практической подготовки</i>					
Лабораторные занятия					
<i>из них: в форме практической подготовки</i>					
Консультация/Иная контактная работа					

<i>из них: в форме практической подготовки</i>					
Самостоятельная работа обучающихся, всего	45	45			
Форма промежуточной аттестации	Зачет с оценкой	Зачет с оценкой			
Контроль промежуточной аттестации (час)	9	9			
ОБЪЕМ ДИСЦИПЛИНЫ (МОДУЛЯ) В ЧАСАХ	108	108			

Очно-заочная форма обучения

Вид учебной работы	Всего часов	Семестры			
		4			
Контактная работа обучающихся с педагогическими работниками (по видам учебных занятий) (всего):	36	36			
Учебные занятия лекционного типа	12	12			
Практические занятия	24	24			
<i>из них: в форме практической подготовки</i>					
Лабораторные занятия					
<i>из них: в форме практической подготовки</i>					
Консультация/Иная контактная работа					
<i>из них: в форме практической подготовки</i>					
Самостоятельная работа обучающихся, всего	63	63			
Форма промежуточной аттестации	Зачет с оценкой	Зачет с оценкой			
Контроль промежуточной аттестации (час)	9	9			
ОБЪЕМ ДИСЦИПЛИНЫ (МОДУЛЯ) В ЧАСАХ	108	108			

2.2. Учебно-тематический план дисциплины (модуля)

Очной формы обучения

Раздел, тема	Виды учебной работы, академических часов			
	Всего	теоретическая	лабораторная	Контактная работа обучающихся с педагогическими работниками

			Всего	Лекционные занятия	<i>из них: в форме практической подготовки</i>	Семинарские/практические занятия	<i>из них: в форме практической подготовки</i>	Лабораторные занятия	Консультации/Иная контактная работа	<i>из них: в форме практической подготовки</i>
Семестр 5										
Раздел 1. Денежная система	32	15	17	8		9				
Раздел 2. Кредитная система	32	15	17	8		9				
Раздел 3. Специализированные финансово-кредитные институты организации	35	15	20	10		10				
Контроль промежуточной аттестации (час)	9									
Общий объем, часов	108	45	54	26		28				
Форма промежуточной аттестации	Зачет с оценкой									

Очно-заочная форма обучения

Раздел, тема	Виды учебной работы, академических часов									
	Всего	Самостоятельная работа	Контактная работа обучающихся с педагогическими работниками							
			Всего	Лекционные занятия	<i>из них: в форме практической подготовки</i>	Семинарские/практические занятия	<i>из них: в форме практической подготовки</i>	Лабораторные занятия	Консультации/Иная контактная работа	<i>из них: в форме практической подготовки</i>
Семестр 4										
Раздел 1. Денежная система	32	20	12	4		8				
Раздел 2. Кредитная система	32	20	12	4		8				
Раздел 3. Специализированные финансово-кредитные институты организации	35	23	12	4		8				

Раздел, тема	Виды учебной работы, академических часов									
	Всего	Самостоятельная работа	Контактная работа обучающихся с педагогическими работниками							
			Всего	Лекционные занятия	из них: в форме практической подготовки	Семинарские/практические занятия	из них: в форме практической подготовки	Лабораторные занятия	Консультации/Иная контактная работа	из них: в форме практической подготовки
Контроль промежуточной аттестации (час)	9									
Общий объем, часов	108	63	36	12		24				
Форма промежуточной аттестации	Зачет с оценкой									

2.3. Содержание дисциплины (модуля)

Раздел 1. Денежная система.

Перечень изучаемых элементов содержания: Сущность, функции, виды денег. Роль денег в процессе воспроизводства. Денежный оборот. Спрос на деньги. Предложение денег. Равновесие на рынке денег. Основные теории, характеризующие роль денег в экономике. Типы и структура денежных систем. Современные денежные системы развитых стран. Денежная система РФ. Виды денежных знаков, порядок их выпуска в обращение и характер обеспечения. Денежные реформы в РФ. Сущность и виды инфляции. Особенности инфляции в России. Методы и инструменты регулирования денежного обращения. Наличные и безналичные расчеты. Денежно-кредитная политика.

Тема 1.1. Рынок денег.

Перечень изучаемых элементов содержания

Сущность, функции, виды денег. Роль денег в процессе воспроизводства. Денежный оборот. Спрос на деньги. Предложение денег. Равновесие на рынке денег. Основные теории, характеризующие роль денег в экономике.

Тема 1.2. Денежная система РФ.

Перечень изучаемых элементов содержания:

Типы и структура денежных систем. Современные денежные системы развитых стран. Денежная система РФ. Виды денежных знаков, порядок их выпуска в обращение и характер обеспечения. Денежные реформы в РФ. Сущность и виды инфляции. Особенности инфляции в России. Методы и инструменты регулирования денежного обращения. Наличные и безналичные расчеты. Денежно-кредитная политика.

ЗАДАНИЯ К ПРАКТИЧЕСКИМ ЗАНЯТИЯМ РАЗДЕЛА 1.

Тема практического занятия: __ Денежная система РФ.

Форма практического задания: расчетно-аналитическое задание

Примерный перечень расчетно-аналитических заданий

1. Рассчитать скорость оборота денег. Денежная масса – 500 млрд.руб. ВВП – 4100 млрд.руб.
2. Определить величины M0 и M1, если наличные деньги составляют 25 млрд.руб., бесчековые счета 910 млрд.руб., срочные вклады – 22,5 млрд.руб.
3. Определить количество денег, необходимых в качестве средства обращения. Сумма цен реализованных товаров – 4500 млрд.руб.; сумма цен товаров, проданных с рассрочкой, срок оплаты которых еще не наступил – 42 млрд.руб.; сумма платежей по долгосрочным обязательствам, срок оплаты которых наступил – 172 млрд.руб.; сумма взаимно погашающихся платежей – 400 млрд.руб. Среднее число оборотов в год – 10.

РУБЕЖНЫЙ КОНТРОЛЬ К РАЗДЕЛУ 1.

форма рубежного контроля – тестирование.

РАЗДЕЛ 2. Кредитная система

Перечень изучаемых элементов содержания: Рынок ссудных капиталов. Сущность ссудного капитала. Структура рынка ссудных капиталов, особенности развития рынка, факторы спроса и предложения на рынке, классификация рынков, особенности рынка ссудных капиталов в РФ.

Необходимость кредита. Сущность, функции, формы и виды кредита. Экономическая основа появления кредитных отношений. Особенности кредитных отношений. Сущность кредита и его структура. Стадии движения кредита. Функции кредита. Законы кредита. Формы и виды кредита. Роль кредита в развитии экономики. Роль и границы кредита. Изменение роли кредита. Границы кредита. Ссудный процент. Природа ссудного процента. Экономическая основа формирования уровня ссудного процента. Источники уплаты ссудного процента. Банковский процент.

Сущность и структура кредитной системы. Кредитная система РФ. Понятие кредитной системы, ее структура. Кредитная система РФ. Банковская система РФ. Парабанковская система РФ. Функции и операции центральных банков. Принципы и цели деятельности. Функции центральных банков, их активные и пассивные операции. Виды центральных банков. Центральный Банк России. История возникновения, структура, цели деятельности, функции, активные и пассивные операции.

Взаимодействие Банка России и кредитных организаций. Задачи и функции кредитных организаций. Задачи кредитных организаций. Функции кредитных организаций.

Тема 2.1. Основы кредитных отношений.

Перечень изучаемых элементов содержания

Необходимость кредита. Сущность, функции, формы и виды кредита. Экономическая основа появления кредитных отношений. Особенности кредитных отношений. Сущность кредита и его структура. Стадии движения кредита. Функции кредита. Законы кредита. Формы и виды кредита. Роль кредита в развитии экономики. Роль и границы кредита. Изменение роли кредита. Границы кредита. Ссудный процент. Природа ссудного процента. Экономическая основа формирования уровня ссудного процента. Источники уплаты ссудного процента Банковский процент.

Тема 2.2. Кредитная система.

Перечень изучаемых элементов содержания

Сущность и структура кредитной системы. Кредитная система РФ. Понятие кредитной системы, ее структура. Кредитная система РФ. Банковская система РФ. Парабанковская система РФ. Функции и операции центральных банков. Принципы и цели деятельности. Функции центральных банков, их активные и пассивные операции. Виды центральных банков. Центральный Банк России. История возникновения, структура, цели деятельности, функции, активные и пассивные операции. Взаимодействие Банка России и кредитных организаций. Задачи и функции кредитных организаций. Задачи кредитных организаций. Функции кредитных организаций.

ЗАДАНИЯ К ПРАКТИЧЕСКИМ ЗАНЯТИЯМ РАЗДЕЛА 2

Тема практического занятия: ____ Кредитная система.

Форма практического задания: расчетно-аналитическое задание.

Виды расчетно-аналитических заданий

1. В коммерческий банк с просьбой о кредите на 2 года обратились 3 клиента. Объекты кредитования:

- 1) строительства паркинга в аэропорту
- 2) издание детской энциклопедии за рубежом и продажа в России;
- 3) разработка и реализация медицинских препаратов нового поколения.

Сумма испрашиваемого кредита составляет 2 000 000 долл. США. Какому из проектов вы бы отдали предпочтение (с позиции коммерческого банка) и почему?

2. Рассмотрите ситуацию, аналогичную заданию 1, в случае, если кредит испрашивается на 6 лет

3. Сумма кредита 100 000 долл. США. Срок кредита 1 год. Распишите по таблице график погашения платежей по кредиту на следующих условиях:

Сумма кредита — 400 000 руб.

Ставка по кредиту — 16% годовых.

Срок кредита — 90 дней.

Дата выдачи кредита — 1 апреля 2008 г.

Особые условия по кредиту — погашение основного долга осуществить в конце срока действия кредитного договора, а проценты за пользование кредитом выплачивать 30-го числа каждого месяца.

<i>Дата платежа</i>	<i>Сумма основного долга</i>	<i>Проценты по кредиту</i>	<i>Общая сумма платежа</i>
30.04. 08			
30.05. 08			
30.06. 08			
Итого			

4. Составьте график платежей по приведенной в предыдущем задании таблице исходя из следующих условий:

Сумма кредита — 72 000 руб. Проценты по кредиту — 15% годовых. Срок кредита — 180 дней. Дата выдачи — 1 февраля 2008 г, Особые условия — проценты за пользование кредитом выплачиваются ежемесячно. Сумма основного долга погашается ежемесячно равными долями одновременно с погашением процентов.

5. Составьте график платежей по таблице, приведенной в задании 1, исходя из следующих условий:

Сумма кредита — 300 000 руб. Проценты по кредиту — 16% годовых. Срок кредита — 90 дней. Дата выдачи — 12 января 2008 г. Особые условия — проценты за пользование кредитом выплачиваются каждые 10 дней. Сумма основного долга погашается ежемесячно равными долями одновременно с погашением процентов

РУБЕЖНЫЙ КОНТРОЛЬ К РАЗДЕЛУ 2: форма рубежного контроля – тестирование.

РАЗДЕЛ 3. Специализированные финансово-кредитные институты.

Перечень изучаемых элементов содержания: Лизинговые компании. Понятия лизинга, лизинговой компании, субъектов лизинга.

Предмет лизинга, его формы, типы и виды. Преимущества лизинга Активные и пассивные операции лизинговой компании. Факторинговые компании. Сущность факторинга, субъекты факторинга, его виды и типы. Преимущества факторинга. Активные и пассивные операции факторинговой компании. Кредитные потребительские кооперативы граждан. Сущность и принципы деятельности кооперативов, обязательства и права его членов, особенности формирования финансовых ресурсов и их использования. Инвестиционные фонды. Сущность и виды инвестиционных фондов. Особенности акционерного и паевого инвестиционного фонда. Типы паевых инвестиционных фондов, инвестиционный пай. Активные и пассивные операции инвестиционных фондов. Права и обязанности управляющей компании. Ломбарды. Сущность и виды ломбардов. Субъекты залоговой сделки. Предмет залога. Договор залога. Организация страхования

Тема 3.1. Лизинговые и факторинговые компании.

Перечень изучаемых элементов содержания

Лизинговые компании. Понятия лизинга, лизинговой компании, субъектов лизинга.

Предмет лизинга, его формы, типы и виды. Преимущества лизинга Активные и пассивные операции лизинговой компании. Факторинговые компании. Сущность факторинга, субъекты факторинга, его виды и типы. Преимущества факторинга. Активные и пассивные операции факторинговой компании.

Тема 3.2. Инвестиционные фонды, кредитные потребительские кооперативы.

Перечень изучаемых элементов содержания

Кредитные потребительские кооперативы граждан. Сущность и принципы деятельности кооперативов, обязательства и права его членов, особенности формирования финансовых ресурсов и их использования. Инвестиционные фонды. Сущность и виды инвестиционных фондов. Особенности акционерного и паевого инвестиционного фонда. Типы паевых инвестиционных фондов, инвестиционный пай. Активные и пассивные операции инвестиционных фондов. Права и обязанности управляющей компании. Ломбарды. Сущность и виды ломбардов. Субъекты залоговой сделки. Предмет залога. Договор залога. Организация страхования.

ЗАДАНИЯ К ПРАКТИЧЕСКИМ ЗАНЯТИЯМ РАЗДЕЛА 3.

Тема практического занятия: __ Лизинговые и факторинговые компании.

Форма практического задания: реферат.

Темы рефератов: к разделу 3:

1. Становление факторинга в России.
2. Лизинговые компании: специфика функционирования.
3. Негосударственные пенсионные фонды.
4. Страховые компании.

РУБЕЖНЫЙ КОНТРОЛЬ К РАЗДЕЛУ 3: форма рубежного контроля – тестирование.

РАЗДЕЛ 3. УЧЕБНО-МЕТОДИЧЕСКОЕ ОБЕСПЕЧЕНИЕ САМОСТОЯТЕЛЬНОЙ РАБОТЫ ОБУЧАЮЩИХСЯ ПО ДИСЦИПЛИНЕ (МОДУЛЮ)

3.1. Виды самостоятельной работы обучающихся по дисциплине (модулю)

Очной формы обучения

Раздел, тема	Количество часов	Вид самостоятельной работы
Модуль 1. Семестр _5		
Раздел 1. Денежная система.	15	Реферат
Раздел 2. Кредитная система.	15	расчетно-аналитическое задание
Раздел 3. Специализированные финансово-кредитные институты	15	кейс

Общий объем по модулю/семестру, часов	45	
Общий объем по дисциплине (модулю), часов	45	

Очной формы обучения

Раздел, тема	Количество часов	Вид самостоятельной работы
Модуль 1. Семестр _4		
Раздел 1. Денежная система.	20	Реферат
Раздел 2. Кредитная система.	20	расчетно-аналитическое задание
Раздел 3. Специализированные финансово-кредитные институты	23	кейс
Общий объем по модулю/семестру, часов	63	
Общий объем по дисциплине (модулю), часов	63	

3.2 Методические указания к самостоятельной работе по дисциплине (модулю)

Задания для самостоятельной работы к Разделу 1. Денежная система

Вопросы для самостоятельной работы к Разделу 1. Денежная система.

1. В чем заключается сущность денег?
2. Перечислите функции денег
3. Какие виды денег Вы можете перечислить?
4. Какие факторы влияют на спрос на деньги?
5. Какими факторами определяется предложение денежных средств?
6. Что такое денежная система?
7. Какие типы денежных систем вы знаете?
8. Перечислите элементы денежной системы.
9. Что такое денежная реформа? Какие реформы проходили в СССР и РФ?
10. Что такое инфляция?
11. Каковы виды инфляции?
12. Назовите факторы инфляции?
13. В чем причины инфляции в РФ?
14. Каковы особенности современной антиинфляционной политики в РФ?
15. Что такое эмиссия денег?
16. Назовите принципы эмиссии?

Перечень тем рефератов к Разделу 1:

1. Классификация форм кредита в зависимости от характера стоимости, характера кредита и заемщика, характера целевых потребностей заемщика.
2. Банковская форма кредита и его особенности.
3. Коммерческий кредит его эволюция и особенности.
4. Особенности государственного, международного и потребительского кредита.
5. Критерии для классификации видов кредита: потребности заемщика; отраслевая направленность.
6. Понятие «кредитная система»;
7. Структура кредитной системы (фундаментальный блок, организационный блок, регулирующих блок).
8. Централизованная кредитная система; рыночная и кредитная система; кредитная система переходного периода.
9. Необходимость и сущность кредита.
10. Формы и виды кредита.
11. Кредитная система страны.
12. Экономическая теория денег
13. Измерение денежной массы.
14. Эволюция форм и видов денег.
15. Происхождение денег и их роль в экономике.

Литература для самостоятельного изучения к Разделу 1.

1. Иванов, В. В. Деньги, кредит, банки : учебник и практикум для вузов / В. В. Иванов, Б. И. Соколов ; под редакцией В. В. Иванова, Б. И. Соколова. — Москва : Издательство Юрайт, 2023. — 371 с. — (Высшее образование). — ISBN 978-5-534-01182-1. — Текст : электронный // Образовательная платформа Юрайт [сайт]. — URL: <https://urait.ru/bcode/511512> (дата обращения: 01.03.2023).

2. Деньги, кредит, банки : учебник и практикум для вузов / В. Ю. Катасонов [и др.] ; под редакцией В. Ю. Катасонова, В. П. Биткова. — 3-е изд., перераб. и доп. — Москва : Издательство Юрайт, 2023. — 519 с. — (Высшее образование). — ISBN 978-5-534-16120-5. — Текст : электронный // Образовательная платформа Юрайт [сайт]. — URL: <https://urait.ru/bcode/530456> (дата обращения: 01.03.2023).

Задания для самостоятельной работы к Разделу 2. Кредитная система.

Вопросы для самостоятельной работы к Разделу 2.

1. Какова сущность рынка ссудного капитала?
2. Какие факторы спроса и предложения на рынке ссудного капитала Вы можете перечислить?
3. Что такое ссудный процент?
4. Какова роль кредита в развитии экономики страны?
5. Каковы источники уплаты ссудного процента?
6. Дайте определение кредитной системы.
7. Назовите элементы кредитной системы.

8. Какова структура кредитной системы РФ?
9. Какова структура банковской системы РФ?
10. Что такое парабанковская система?
11. Что такое кредитная организация?
12. Что такое банковская организация?
13. Каковы функции специализированных банков?
14. Назовите виды специализированных кредитно-финансовых институтов.
15. Назовите задачи кредитных организаций.
16. Какова система взаимодействия Банка России и кредитной организации?
17. Какие операции кредитная организация выполнять не вправе?
18. Назовите функции центральных банков.
19. Назовите задачи Банка России.
20. Назовите операции, выполняемые Банком России.
21. Какие санкции существуют для кредитной организации в случае нарушений с ее стороны?

Перечень видов расчетно-аналитических заданий к разделу 2.

Задание 1. Задача 4. Кредит в размере 1,5 млн. руб. выдан на 1 год под 18 % годовых. Определите сумму возврата.

Задание 2. Через 350 дней с момента подписания контракта должна быть возвращена сумма 5 млн. руб., которая выдается по простой ставке 17 % годовых при точном числе дней в году. Продолжительность года – 365 дней.

Определите сумму процентных денег.

Задание 3. Кредит в размере 2,5 млн. руб. выдан 12 марта до 25 декабря включительно под 17% годовых. Т точное = 288 дней; Т приближенное = 283 дня; К = 365 дней. Определите размер суммы возврата при точном и приближенном числе дней.

Задание 4. Кредит в размере 5 млн. руб. выдан в 2013 г. на 100 дней под 19 % годовых. Определить сумму возврата.

Задание 5. Размер займа – 1500 тыс. руб. под 25 % годовых на 1 год. Темп инфляции ожидается в размере 15 % годовых. Определить реальную процентную ставку, если кредитным договором не предусмотрена компенсация инфляционных потерь.

Литература для самостоятельного изучения к Разделу 2.

1. Дворецкая, А. Е. Деньги, кредит, банки : учебник для вузов / А. Е. Дворецкая. — 3-е изд., перераб. и доп. — Москва : Издательство Юрайт, 2023. — 551 с. — (Высшее образование). — ISBN 978-5-534-14481-9. — Текст : электронный // Образовательная платформа Юрайт [сайт]. — URL: <https://urait.ru/bcode/511118> (дата обращения: 01.03.2023)..

2. Деньги, кредит, банки. Денежный и кредитный рынки : учебник для вузов / Г. А. Аболихина [и др.] ; под общей редакцией М. А. Абрамовой, Л. С. Александровой. — 3-е изд., испр. и доп. — Москва : Издательство Юрайт, 2023. — 424 с. — (Высшее образование). — ISBN 978-5-534-14503-8. — Текст : электронный // Образовательная платформа Юрайт [сайт]. — URL: <https://urait.ru/bcode/511386> (дата обращения: 01.03.2023).

Задания для самостоятельной работы к Разделу 3. Специализированные финансово-кредитные институты.

Вопросы для самостоятельной работы к Разделу 3.

1. Что такое лизинг?
2. Назовите субъектов лизинговой сделки.
3. Каковы формы и виды лизинга?

4. Опишите преимущества лизинга.
5. Каковы активные операции лизинговой компании?
6. Каковы пассивные операции лизинговой компании?
7. В чем заключается сущность факторинга?
8. Кто является субъектами факторинговой сделки?
9. Какие риски берет на себя факторинговая компания?
10. Назовите преимущества факторинга.
11. Каковы принципы деятельности кредитного потребительского кооператива?
12. Каковы права и обязанности членов кредитного кооператива?
13. Каковы особенности формирования финансовых ресурсов и их размещения в кредитном потребительском кооперативе?

Перечень видов кейсов к разделу 3.

Кейс 1. Вводные данные: Компания занимается разработкой и производством офисной и жилой мебели (кухни), ориентированной на современные потребности клиента. Предприятие использует качественные материалы, передовые технологии и высокотехнологичное оборудование. Производственная площадка в Московской области, ультрасовременное европейское оборудование, IT решения. Начало производственной деятельности компании - в 2001 году, на конец 2018 года выручка достигала более 1,1 млрд руб. Ежегодный рост выручки составляет 10-15%.

Категория клиента: особенность данной компании состояла в ее закредитованности и ограничении по лимитам.

Предметом лизинга данного проекта было б/у оборудование европейского производителя в отличном состоянии после реновации (2007 г.в.) с гарантией. Импортный контракт, стоимость – 600 тыс. евро.

Изначально рассматривался классический финансовый лизинг в рублях.

Пожелания клиента:

Аванс 20% от суммы при покупке лизинга;

Срок лизинга – 60 мес.,

Ставка – 15% годовых;

График платежей – равномерный, то есть в течение всего срока компания будет вносить платежи одинакового размера.

Проблема: мало лизинговых компаний рассматривают б/у оборудование, особенно если речь идет об импортном поставщике, т.к. в случае невыполнения лизингополучателем своих обязательств, может возникнуть необходимость изымать данное оборудование и искать на него покупателей. В России не развит вторичный рынок, особенно по б/у оборудованию.

Кейс 2. Вводные данные: Компания специализируется в основном на сервисном обслуживании копировальной техники, поставках расходных материалов и запасных частей в регионы России. Компания является официальным поставщиком Ricoh и дилером Konica-Minolta. Также предоставляет услуги по аутсорсингу и аренде копировально-множительной техники с заключением покопийных сервисных договоров. Начало производственной деятельности - с 2006 года, выручка за 2018 год – более 1 млрд. руб.

Категория клиента – умеренно закредитованный, практически все лимиты выбраны, выручка компании растет до 10% ежегодно.

Предмет лизинга – МФУ (копировально-множительная техника) стоимостью – 180 млн. руб.

Вид лизинга – псевдо-возвратный лизинг, привлечение в рублях.

Условия финансирования: аванс – 20%, срок 36 мес., ставка 15% годовых, график платежей – равномерный.

Особенности сделки: оборудование закупается клиентом самостоятельно крупным оптом (большие скидки). Далее по факту размещения партий клиентам оформляется возвратный лизинг.

Проблема 1: заключается в самом предмете лизинга. Низкая ликвидность на Российском рынке, низкая стоимость (до 100 тыс. р. за единицу).

Решение 1: осуществить объединение в комплекты.

Проблема 2: много объектов размещения техники, что сильно затрудняет процесс контроля.

Решение 2: запрос отчетов по месту нахождения предмета лизинга у клиента и отслеживание по IP-адресам.

Кейс 3. Вводные данные: Инновационно-технологическая компания. Первое Российское предприятие, реализующее возможности 3D-проектирования и аддитивных технологий для изготовления индивидуальных имплантатов (медицинский титан), применяемых при лечении пациентов в сложнейших случаях. Начало производственной деятельности – 2016 год, выручка за 2018 год – более 60 млн. руб.

Категория клиента – слабое финансовое положение, стартап, выручка компании не растет в соответствии с заявленными показателями бизнес плана.

Предмет лизинга – оборудование европейского производства, современный 3D-принтер (титан), стоимость – 750 тыс. евро.

Вид лизинга – классический финансовый лизинг, привлечение в рублях.

Условия финансирования: аванс – 20 %, срок – 60 мес., ставка – 18% годовых, график платежей – равномерный

Особенности сделки: проект с нулевой компанией, стартап под поручительство действующего собственника бизнеса, дополнительное обеспечение (поручительство собственников).

Особенность проекта: Высокотехнологичный предмет лизинга (ПЛ).

Литература для самостоятельного изучения к Разделу 3.

1. Дворецкая, А. Е. Деньги, кредит, банки : учебник для вузов / А. Е. Дворецкая. — 3-е изд., перераб. и доп. — Москва : Издательство Юрайт, 2023. — 551 с. — (Высшее образование). — ISBN 978-5-534-14481-9. — Текст : электронный // Образовательная платформа Юрайт [сайт]. — URL: <https://urait.ru/bcode/511118> (дата обращения: 01.03.2023)..

2. Деньги, кредит, банки. Денежный и кредитный рынки: учебник для вузов / Г. А. Аболихина [и др.] ; под общей редакцией М. А. Абрамовой, Л. С. Александровой. — 3-е изд., испр. и доп. — Москва : Издательство Юрайт, 2023. — 424 с. — (Высшее образование). — ISBN 978-5-534-14503-8. — Текст : электронный // Образовательная платформа Юрайт [сайт]. — URL: <https://urait.ru/bcode/511386> (дата обращения: 01.03.2023).

РАЗДЕЛ 4. ОЦЕНОЧНЫЕ МАТЕРИАЛЫ ПО ДИСЦИПЛИНЕ (МОДУЛЮ)

4.1. Форма промежуточной аттестации обучающегося по дисциплине (модулю)

Контрольным мероприятием промежуточной аттестации обучающихся по учебной дисциплине (модулю) является зачет с оценкой в семестре 4, который проводится в устной форме.

4.2. Оценочные материалы, определяющие процедуры оценивания знаний, умений, навыков и (или) опыта деятельности, характеризующих этапы формирования компетенций

4.2.1. Организационные основы применения балльно-рейтинговой системы оценки успеваемости обучающихся по дисциплине (модулю)

Оценка качества освоения обучающимися дисциплины (модуля) реализуется в формате балльно-рейтинговой системы оценки успеваемости обучающихся (БРСО).

БРСО в ходе текущего контроля успеваемости и промежуточной аттестации осуществляется по 100-балльной шкале.

Академический рейтинг обучающегося по дисциплине (модулю) складывается из результатов:

- текущего контроля успеваемости (максимальный текущий рейтинг обучающегося 80 рейтинговых баллов;
- промежуточной аттестации (максимальный рубежный рейтинг обучающегося 20 рейтинговых баллов.

Условия оценки освоения обучающимся дисциплины (модуля) в формате БРСО доводятся преподавателем до сведения обучающихся на первом учебном занятии, а также размещены в свободном доступе в электронной информационно-образовательной среде Университета.

4.2.2. Проведение текущего контроля успеваемости обучающихся по дисциплине (модулю) в соответствии с балльно-рейтинговой системой оценки успеваемости обучающегося

В течение учебного семестра до промежуточной аттестации на основании утвержденной рабочей программы дисциплины (модуля) формируется текущий рейтинг обучающегося. Текущий рейтинг обучающегося складывается как сумма рейтинговых баллов, полученных им в течение учебного семестра по всем видам учебных занятий по дисциплине (модулю).

В процессе текущего контроля оцениваются следующие действия обучающегося, направленные на освоение компетенций в рамках изучения учебной дисциплины:

- академическая активность (посещаемость учебных занятий, самостоятельное изучение содержания учебной дисциплины в электронной информационно-образовательной среде, соблюдение сроков сдачи практических заданий и текущих контрольных мероприятий и др.);
- выполнение и сдача текущих и итогового практических заданий (эссе, рефераты, творческие задания, кейс-задания, лабораторные работы, расчетные задания и др., активное участие в групповых интерактивных занятиях (дискуссии, WiKi-проекты и др.), защита проектов и др.);
- прохождение рубежей текущего контроля, включая соблюдение графика их прохождения в электронной информационно-образовательной среде.

Для планирования расчета текущего рейтинга обучающегося используются следующие пропорции:

Вид учебного действия	Максимальная рейтинговая оценка,
академическая активность	10
практические задания	40
<i>из них: текущие практические</i>	20
<i>итоговое практическое задание</i>	20
рубежи текущего контроля	30
ИТОГО:	80

В течение учебного семестра по дисциплине (модулю) обучающимся должен быть накоплен текущий рейтинг не менее 52 рейтинговых баллов (65% от максимального значения текущего рейтинга).

Необходимыми условиями допуска обучающегося к промежуточной аттестации по дисциплине являются положительное прохождение обучающимся не менее 65% рубежей текущего контроля с накоплением не менее 65% максимального рейтингового балла за каждый рубеж текущего контроля и положительное выполнение итогового практического задания с накоплением не менее 65% максимального рейтингового балла, установленного за итоговое практическое задание.

Невыполнение вышеуказанных условий является текущей академической задолженностью, которая должна быть ликвидирована обучающимся до контрольного мероприятия промежуточной аттестации.

Сведения о наличии у обучающихся текущей академической задолженности, сроках и порядке добора рейтинговых баллов для её ликвидации доводятся до обучающихся педагогическим работником.

В случае неликвидации текущей академической задолженности, педагогический работник обязан во время контрольного мероприятия промежуточной аттестации поставить обучающемуся 0 рейтинговых баллов. В этом случае ликвидация текущей академической задолженности возможна в периоды проведения повторной промежуточной аттестации.

4.2.3. Проведение промежуточной аттестации обучающихся по дисциплине (модулю) в соответствии с балльно-рейтинговой системой оценки успеваемости обучающегося

Промежуточная аттестация по дисциплине (модулю) проводится в соответствии с Положением о промежуточной аттестации обучающихся по основным профессиональным образовательным программам в Российском государственном социальном университете и Положением о балльно-рейтинговой системе оценки успеваемости обучающихся по основным профессиональным образовательным программам в Российском государственном социальном университете в действующей редакции.

На промежуточную аттестацию отводится 20 рейтинговых баллов.

Ответы обучающегося на контрольном мероприятии промежуточной аттестации оцениваются педагогическим работником по 20 - балльной шкале, а итоговая оценка по дисциплине (модулю) выставляется по пятибалльной системе для дифференцированного зачета.

Критерии выставления оценки определяются Положением о балльно-рейтинговой системе оценки успеваемости обучающихся по основным профессиональным образовательным программам высшего образования - программам бакалавриата, программам специалитета, программам магистратуры в Российском государственном социальном университете.

В процессе определения рубежного рейтинга обучающегося используется следующая шкала:

Рубежный рейтинг	Критерии оценки освоения обучающимся учебной дисциплины в ходе контрольных мероприятий промежуточной аттестации
19-20 рейтинговых баллов	обучающийся глубоко и прочно усвоил программный материал, исчерпывающе, последовательно, грамотно и логически стройно его излагает, тесно увязывает с задачами и будущей деятельностью, не затрудняется с ответом при видоизменении задания, свободно справляется с задачами и практическими заданиями, правильно обосновывает принятые решения, умеет самостоятельно обобщать и излагать материал, не допуская ошибок
16-18 рейтинговых баллов	обучающийся твердо знает программный материал, грамотно и по существу излагает его, не допуская существенных неточностей в ответе на вопрос, может правильно применять теоретические положения и владеет необходимыми умениями и навыками при выполнении практических заданий
13-15 рейтинговых баллов	обучающийся освоил основной материал, но не знает отдельных деталей, допускает неточности, недостаточно правильные формулировки, нарушает последовательность в изложении программного материала и испытывает затруднения в выполнении практических заданий
1-12 рейтинговых баллов	обучающийся не знает значительной части программного материала, допускает существенные ошибки, с большими затруднениями выполняет практические задания
0 рейтинговых баллов	не аттестован

4.3 Перечень заданий для проведения текущей и промежуточной оценки знаний, умений, навыков и (или) опыта деятельности, характеризующих этапы формирования компетенций

4.3.1. Оценочные материалы для проведения текущей аттестации и рубежного контроля, обучающихся по дисциплине (модулю)

Перечень вопросов рубежного контроля и текущей аттестации

№ п/п	Контролируемые разделы, дисциплины	Код контролируемой компетенций	Форма рубежного контроля	Вопросы/задания рубежного контроля

1	Раздел -1 «Денежная система»	ОПК-4	Тестиро вание	<p>1. Если Центральный банк стремится увеличить объем ВВП, определите, какие из приведенных ниже мер он должен предпринять:</p> <ol style="list-style-type: none"> 1) увеличение нормы обязательных резервов; 2) продажу государственных облигаций на открытом рынке; 3) повышение процентных ставок; 4) все предыдущие ответы верны; 5) меры, не рассмотренные в приведенных выше ответах.
				<p>2. Среди перечисленных ниже утверждений определите верное:</p> <ol style="list-style-type: none"> 1) коммерческие банки при норме резервов 25 %, имея сумму депозитов в 10 000 ден. ед., могут создать новые деньги только на сумму 2500 ден. ед. 2) продажа государственных облигаций коммерческим банкам увеличивает объем денежной массы; 3) если норма обязательных резервов составляет 100%, банковская система не может создавать деньги; 4) если норма обязательных резервов равна 100 %, денежный мультипликатор равен нулю; 5) за любой промежуток времени поступление денег в банк превышать изъятие денег; 6) все вышеприведенные утверждения правильны. <p>3. Увеличение предложения денег в стране может быть осуществлено за счет:</p> <ol style="list-style-type: none"> 1) изменения учетной ставки Центрального банка; 2) денежной эмиссии в стране; 3) изменения нормы резервирования; 4) участия Центрального банка на открытом рынке ценных бумаг <p>4. Банковский мультипликатор равен 5. Максимальное дополнительное количество денег, которое может «создать» банковская система, равно 500 млрд- ден. ед. Тогда норма обязательных резервов и сумма, которую банки использовали для выдачи ссуд, составят:</p> <ol style="list-style-type: none"> 1) 50 % и 250 млрд. ден. ед.; 2) 50 % и 750 млрд. ден. ед.; 3) 100% и 500 млрд. ден. ед.; 4) 20% и 100 млрд. ден. ед.; 5) 20 % и 2500 млрд. ден. ед. <p>5. Если Центральный банк принимает решение сократить предложение денег в стране, он должен:</p> <ol style="list-style-type: none"> 1) уменьшить учетную ставку; 2) осуществить покупку государственных облигаций на открытом рынке 3) уменьшить норму обязательных резервов;

2.	Раздел -2 «Кредитная система»	ОПК-4	Тестирование	<p>1. Денежная система – это:</p> <p>A. Купюрное строение денежной массы.</p> <p>B. Форма организации денежного обращения страны, закрепленная законодательно.</p> <p>C. Совокупность видов денег, обращающихся внутри страны.</p> <p>D. Совокупность наличных и безналичных платежей, осуществляемых как внутри страны, так и за ее пределами.</p> <p>2. Золотослитковый стандарт предусматривал:</p> <p>A. Одновременное обращение золотых и серебряных монет.</p> <p>B. Размен банкнот на золото большого веса.</p> <p>C. Размен банкнот на бумажные и кредитные деньги.</p> <p>D. Размен банкнот на девизы – иностранную валюту, беспрепятственно разменную на любое количество золота.</p> <p>3. В рыночной модели экономики центральный банк обычно предоставляет денежные средства правительству:</p> <p>A. В порядке кредитования под определенное обеспечение.</p> <p>B. На безвозмездной основе.</p> <p>C. Только при наличии гарантий международных валютно-финансовых организаций.</p> <p>D. На кредитной основе без всякого обеспечения</p> <p>4. Коммерческий кредит, как правило, носит ... характер.</p> <p>A. Краткосрочный.</p> <p>B. Долгосрочный.</p> <p>C. Бессрочный.</p> <p>D. Средне- и долгосрочный.</p> <p>5. Задача: Банк «Экспресс» осуществляет прием депозитов на квартал по ставке 20 % годовых. Определить сумму процентов, которые будут выплачены банком на вклад 500 тыс. рублей.</p> <hr/> <p>1. ... – это денежная система, при которой государство законодательно закрепляет роль всеобщего эквивалента стоимости за двумя металлами – золотом и серебром, а монеты из них функционируют на равных основаниях.</p> <p>2. Платежи за товары и услуги внутри страны производятся:</p> <p>A. В иностранной и национальной валютах.</p> <p>B. В иностранной валюте.</p> <p>C. Исключительно в национальной валюте.</p> <p>D. В международных счетных денежных единицах.</p> <p>3. Денежная реформа – это:</p> <p>A. Полное преобразование денежной системы страны.</p> <p>B. Долгосрочная политика государства,</p>
----	----------------------------------	-------	--------------	---

			<p>направленная на вытеснение бумажными деньгами металлических денег.</p> <p>C. Полное или частичное изменение денежной системы страны.</p> <p>D. Процесс утраты золотом денежных функций.</p> <p>4. Девальвация предполагает:</p> <p>A. Снижение золотого содержания денежной единицы или ее официального валютного курса.</p> <p>B. Повышение золотого содержания денежной единицы или ее официального валютного курса.</p> <p>C. Укрупнение действующего в стране масштаба цен.</p> <p>D. Аннулирование сильно обесцененной денежной единицы и введение новой валюты.</p> <p>5. Задача: Ставка процентов составляла 15 % годовых. Определить сумму начисленных процентов при различных методах определения срока начисления, если депозит положили в банк 13.05, а востребовали 27.11</p>
			<p>1. Золотодевизный стандарт предусматривал:</p> <p>A. Размен банкнот на золотые слитки большого веса.</p> <p>B. Обращение золотых монет, выполняющих все денежные функции.</p> <p>C. Обмен банкнот на иностранные валюты, беспрепятственно разменные на золото.</p> <p>D. Одновременное обращение золотых и серебряных монет.</p> <p>2. Эмиссионный механизм – это:</p> <p>A. Эмиссионный центр страны и система расчетно-кассовых центров.</p> <p>B. Эмиссионный центр и инкассовая служба страны.</p> <p>C. Порядок выпуска денег в оборот и их изъятия из оборота.</p> <p>D. Технология печатания банкнот и чеканки металлической разменной монеты.</p> <p>3. При функционировании биметаллизма система двойной валюты предусматривала, что соотношение между золотыми и серебряными монетами устанавливается:</p> <p>A. Стихийно.</p> <p>B. По согласованию хозяйствующих субъектов.</p> <p>C. Государством.</p> <p>D. Коммерческими банками.</p> <p>4. Цель денежной реформы заключается в</p> <p>A. Косметической замене обращающихся денежных знаков, придании им более удобного формата и расцветки, повышении степени защиты.</p> <p>B. Стабилизации денежного обращения или упрощении условий его функционирования.</p> <p>C. Проведении комплекса мероприятий, направленных на повышение валютного курса</p>

				<p>национальной денежной единицы.</p> <p>D. Изменении действующего в стране масштаба цен.</p> <p>5. Задача. Валовой доход равен 125 000 руб., а цена продажи аналогичного объекта недвижимости составила 750 000 руб. Определить ставку валовой доходности и мультипликатор валовых рентных платежей.</p>
				<p>1. Цель антиинфляционной политики заключается в:</p> <p>A. Установлении контроля над инфляцией и приемлемых для народного хозяйства темпов ее роста.</p> <p>B. Установлении тотального контроля над ценами и доходами, производством и распределением продукции.</p> <p>C. Изменении структуры денежной массы, изъятии обесценившихся металлических монет и банкнот мелкого достоинства и замене их банкнотами более крупного достоинства.</p> <p>D. Запрещении наличного денежного оборота и его повсеместной замене безналичным денежным оборотом.</p> <p>2. Платежи за товары и услуги внутри страны производятся:</p> <p>A. В иностранной и национальной валютах.</p> <p>B. В иностранной валюте.</p> <p>C. Исключительно в национальной валюте.</p> <p>D. В международных счетных денежных единицах.</p> <p>3. Основными методами стабилизации денежного обращения и валют являются:</p> <p>A. Ревальвация, девальвация, стагнация, контрибуция.</p> <p>B. Инфляция, дефляция, стагнация, политика доходов.</p> <p>C. Нуллификация, стандартизация, унификация, деноминация.</p> <p>D. Нуллификация, девальвация, ревальвация, деноминация.</p> <p>4. При инфляции ... в платежном обороте существует избыток денежной массы по сравнению с ограниченным предложением товаров, что вызывает повышение уровня цен и обесценение денег.</p> <p>A. Спроса.</p> <p>B. Предложения.</p> <p>C. Издержек.</p> <p>D. Зарботной платы.</p> <p>5. Задача. Чистый операционный доход равен 200 000 руб., стоимость недвижимости – 900 000 руб. Определить ставку капитализации.</p>
3.	Раздел -3 «Специализирова	ОПК-4	тестиро вание	<p>1. Управление денежной системой в условиях плановой модели экономики осуществляется преимущественно:</p>

	<p>нные финансово-кредитные институты»</p>		<p>A. Административными методами управления. В. Экономическими методами управления. С. Стихийно. D. Децентрализованно.</p> <p>2. Биметаллизм и монометаллизм являются типами денежной системы ... обращения. A. Бумажного. В. Кредитного. С. Металлического. D. Бумажно-кредитного.</p> <p>3. Скрытая инфляция характеризуется: A. Отсутствием платежеспособного спроса населения. В. Значительным увеличением общего уровня цен. С. Ростом цен в государственной торговле при стабильных ценах в частной и кооперативной торговле. D. Дефицитностью экономики, снижением качества товаров и услуг, функционированием "черного" рынка.</p> <p>4. Деноминация представляет собой: A. Аннулирование сильно обесцененной денежной единицы и введение новой валюты. В. Повышение золотого содержания денежной единицы или ее официального валютного курса. С. Укрупнение действующего масштаба цен. D. Снижение золотого содержания денежной единицы или ее официального валютного курса.</p> <p>5. Задача. Инвестор планирует получить 15 % дохода на свои вложения в объект недвижимости, чистый операционный доход которого равен 160 000 руб. Для финансирования сделки взят кредит на $n = 10$ лет под $i = 12$ % годовых. Сумма кредита составила 80 % от стоимости объекта. Определить ставку капитализации и стоимость объекта.</p>
			<p>1. Не будет элементом банковской системы: а) Центральный эмиссионный банк. б) Небанковская кредитные институты в) Коммерческий банк. г) Казначейство.</p> <p>2. Что такое коммерческий банк? а) Структурное подразделение Министерства экономики. б) Посредник в расчетах и кредитовании. в) Финансовый агент правительства</p> <p>3. Какую форму собственности имеет ЦБ РФ:</p>

			<p>а) государственную б) частную в) смешанную</p> <p>4. Специализированные небанковские кредитно-финансовые институты: а) пенсионные фонды и страховые компании б) благотворительные фонды и финансовые компании в) оба варианта.</p> <p>5. Первым элементом банковской системы является: а) коммерческие банки б) центральный банк в) страховой сектор</p>
			<p>1. Каким исключительным правом владеет центральный банк? а) Проведения расчетов в народном хозяйстве б) Эмиссии банкнот в) Кредитование предприятий и организаций г) Аккумуляции временно свободных денежных средств</p> <p>2. Какая функция центрального банка заключается в том, в монопольном осуществляет выпуск банкнот и регулировании денежного обращения в стране? а) Информационная. б) Надзорная. в) Посредническая. г) Эмиссионная.</p> <p>3. Высший орган банка России: а) министерство финансов б) совет директоров в) общество кредиторов</p> <p>4. В основе выделения каких банков лежит признак банка по организационно-правовой форме? а) региональных б) универсальных в) Бесфилиальных г) акционерных</p> <p>5. Формой кредитования, которая осуществляется путем списания банком средств по счету клиента сверх остатка на его счете? а) Овердрафт б) Факторинг в) Форфейтинг</p>

			<p>1.Что такое межбанковский кредит?</p> <p>а) только активная операция банка б) только пассивная операция банка в) может быть как активной, так и пассивной операцией банка</p> <p>2. Что входит в банковскую систему РФ?</p> <p>а) Банк России, кредитные организации, Национальные банки республик б) Банк России, кредитные организации, филиалы и представительства российских банков в) Банк России, кредитные организации, филиалы и представительства иностранных банков</p> <p>3. Какие формы банков, существуют в условиях одноуровневой банковской системы?</p> <p>а) Акционерные б) Частные в) Кооперативные г) Государственные</p> <p>4. Какой счет открывается для выдачи и возврата кредита в банке?</p> <p>а) текущий б) депозитный в) ссудный</p> <p>5. Банком России осуществляется эмиссия чего?</p> <p>а) банкнот и монет б) векселей в) Акций г) облигаций</p>
--	--	--	---

4.3.2. Оценочные материалы для проведения промежуточной аттестации обучающихся по дисциплине (модулю)

Вопросы/задания для проведения промежуточной аттестации обучающихся по дисциплине (модулю)

Коды контролируемой компетенций	Вопросы /задания
ОПК-4	<p>1.Денежный оборот</p> <p>2.Сущность, функции, виды денег</p> <p>3.Спрос на деньги.</p> <p>4.Основные теории, характеризующие роль денег в экономике</p> <p>5.Виды денежных знаков, порядок их выпуска в обращение и характер обеспечения. Денежные реформы в РФ</p> <p>6.Сущность и виды инфляции. Особенности инфляция в РФ</p>

	<p>7.Методы и инструменты регулирования денежного обращения 8.Мировая валютная система 9.Функции, принципы организации и виды валютных рынков 10.Валютная система РФ 11.Операции коммерческого банка</p>
	<p>12.Финансовые услуги коммерческого банка 13.Сущность, формы организации и функции центральных банков 14.Сущность и структура кредитной системы. 15.Кредитная система РФ 16.Центральный Банк РФ 17.Необходимость, сущность, функции, формы и виды кредита 18.Сущность, функции, структура, принципы и цели деятельности банка 19. Страховые компании 20.Негосударственные пенсионные фонды 21. Особенности современной банковской системы РФ 22.Сберегательные банки 23.Инвестиционные банки 24.Ипотечные банки 25.Лизинговые компании 26.Факторинговые компании 27.Кредитные потребительские кооперативы 28.Рынок ссудных капиталов 29.Задачи и функции кредитных организаций</p>
	<p>30.Возникновение и развитие банков. 31.Особенности построения банковских систем зарубежных стран 32.Сущность и структура ЦБ 33.Инвестиционные компании и фонды 34. Становление банковской системы РФ 35.Типы и структура денежных систем 36.Валютная политика РФ 37.Организация наличного денежного обращения 38.Операции центральных банков 39.Антиинфляционная политика в РФ 40. Региональные валютные системы 41.Мировой рынок ссудных капиталов 42.Международный кредит: сущность и формы 43. Валютный курс и факторы, влияющие на его формирование 44. Предложение денег. 45. Равновесие на рынке денег</p>

РАЗДЕЛ 5. УСЛОВИЯ РЕАЛИЗАЦИИ ДИСЦИПЛИНЫ (МОДУЛЯ)

5.1. Перечень основной и дополнительной учебной литературы для освоения дисциплины (модуля)

5.1.1. Основная литература

1. Дворецкая, А. Е. Деньги, кредит, банки : учебник для вузов / А. Е. Дворецкая. — 3-е изд., перераб. и доп. — Москва : Издательство Юрайт, 2023. — 551 с. — (Высшее образование). — ISBN 978-5-534-14481-9. — Текст : электронный // Образовательная платформа Юрайт [сайт]. — URL: <https://urait.ru/bcode/511118> (дата обращения: 01.03.2023).

2. Иванов, В. В. Деньги, кредит, банки : учебник и практикум для вузов / В. В. Иванов, Б. И. Соколов ; под редакцией В. В. Иванова, Б. И. Соколова. — Москва : Издательство Юрайт, 2023. — 371 с. — (Высшее образование). — ISBN 978-5-534-01182-1. — Текст : электронный // Образовательная платформа Юрайт [сайт]. — URL: <https://urait.ru/bcode/511512> (дата обращения: 01.03.2023).

5.1.2. Дополнительная литература

1. Деньги, кредит, банки : учебник и практикум для вузов / В. Ю. Катасонов [и др.] ; под редакцией В. Ю. Катасонова, В. П. Биткова. — 3-е изд., перераб. и доп. — Москва : Издательство Юрайт, 2023. — 519 с. — (Высшее образование). — ISBN 978-5-534-16120-5. — Текст : электронный // Образовательная платформа Юрайт [сайт]. — URL: <https://urait.ru/bcode/530456> (дата обращения: 01.03.2023).

2. Деньги, кредит, банки. Денежный и кредитный рынки : учебник для вузов / Г. А. Аболихина [и др.] ; под общей редакцией М. А. Абрамовой, Л. С. Александровой. — 3-е изд., испр. и доп. — Москва : Издательство Юрайт, 2023. — 424 с. — (Высшее образование). — ISBN 978-5-534-14503-8. — Текст : электронный // Образовательная платформа Юрайт [сайт]. — URL: <https://urait.ru/bcode/511386> (дата обращения: 01.03.2023).

5.2 Перечень ресурсов информационно-коммуникационной сети «Интернет», необходимых для освоения дисциплины (модуля)

№ №	Название электронного ресурса	Описание электронного ресурса	Используемый для работы адрес
1.	ЭБС «Университетская библиотека онлайн»	Электронная библиотека, обеспечивающая доступ высших и средних учебных заведений, публичных библиотек и корпоративных пользователей к наиболее востребованным материалам по всем отраслям знаний от ведущих российских издательств	http://biblioclub.ru/
2.	Образовательная платформа Юрайт	Электронно-библиотечная система для ВУЗов, ССУЗов, обеспечивающая доступ к учебникам, учебной и методической литературе по различным дисциплинам.	https://urait.ru/
3.	Научная электронная библиотека eLIBRARY.ru	Крупнейший российский информационно-аналитический портал в области науки, технологии, медицины и образования, содержащий рефераты и полные тексты более 34 млн научных публикаций и патентов	http://elibrary.ru/
4.	База данных "EastView"	Полнотекстовая база данных периодических изданий	https://dlib.eastview.com
5.	Электронная библиотека "Grebennikon"	Библиотека предоставляет доступ более чем к 30 журналам, выпускаемых Издательским домом "Гребенников".	https://grebennikon.ru/

5.3 Методические указания для обучающихся по освоению дисциплины (модуля)

Освоение обучающимся дисциплины (модуля) предполагает изучение материалов дисциплины (модуля) на аудиторных занятиях и в ходе самостоятельной работы. Аудиторные занятия проходят в форме лекций, семинаров, практических и лабораторных занятий.

При подготовке к аудиторным занятиям необходимо помнить особенности каждой формы его проведения.

Подготовка к учебному занятию лекционного типа заключается в следующем.

С целью обеспечения успешного обучения обучающийся должен готовиться к лекции, поскольку она является важнейшей формой организации учебного процесса, поскольку:

- знакомит с новым учебным материалом;
- разъясняет учебные элементы, трудные для понимания;
- систематизирует учебный материал;
- ориентирует в учебном процессе.

С этой целью:

– внимательно прочитайте материал предыдущей лекции;

– ознакомьтесь с учебным материалом по учебнику и учебным пособиям с темой прочитанной лекции;

– внесите дополнения к полученным ранее знаниям по теме лекции на полях лекционной тетради;

– запишите возможные вопросы, которые вы зададите лектору на лекции по материалу изученной лекции;

– постарайтесь уяснить место изучаемой темы в своей подготовке;

– узнайте тему предстоящей лекции (по тематическому плану, по информации лектора) и запишите информацию, которой вы владеете по данному вопросу.

Подготовка к занятию семинарского типа

При подготовке и работе во время проведения занятий семинарского типа следует обратить внимание на следующие моменты: на процесс предварительной подготовки, на работу во время занятия, обработку полученных результатов, исправление полученных замечаний.

Предварительная подготовка к учебному занятию семинарского типа заключается в изучении теоретического материала в отведенное для самостоятельной работы время, ознакомление с инструктивными материалами с целью осознания задач практического занятия, техники безопасности при работе с приборами, веществами.

Работа во время проведения учебного занятия семинарского типа включает:

– консультирование студентов преподавателями и вспомогательным персоналом с целью предоставления исчерпывающей информации, необходимой для самостоятельного выполнения предложенных преподавателем задач, ознакомление с правилами техники безопасности при работе в лаборатории;

– самостоятельное выполнение заданий согласно обозначенной учебной программой тематики.

Подготовленная к сдаче на контроль и оценку работа сдается преподавателю. Форма отчетности может быть письменная, устная или две одновременно. Главным результатом в данном случае служит получение положительной оценки по каждому практическому занятию. Это является необходимым условием при проведении рубежного контроля и

допуска к дифф. зачету. При получении неудовлетворительных результатов обучающийся имеет право в дополнительное время пересдать преподавателю работу до проведения промежуточной аттестации.

5.4 Информационно-технологическое обеспечение образовательного процесса по дисциплины (модуля)

5.4.1. Средства информационных технологий

1. Персональные компьютеры;
2. Средства доступа в Интернет;
3. Проектор.

5.4.2. Лицензионное и свободно распространяемое программное обеспечение, в том числе отечественного производства:

1. Операционная система: Astra Linux SE
2. Пакет офисных программ: LibreOffice
3. Справочная система Консультант+
4. Okular или Acrobat Reader DC
5. Ark или 7-zip
6. User Gate
7. TrueConf (client)

5.4.3. Информационные справочные системы и профессиональные базы данных

№ №	Название электронного ресурса	Описание электронного ресурса	Используемый для работы адрес
1.	ЭБС «Университетская библиотека онлайн»	Электронная библиотека, обеспечивающая доступ высших и средних учебных заведений, публичных библиотек и корпоративных пользователей к наиболее востребованным материалам по всем отраслям знаний от ведущих российских издательств	http://biblioclub.ru/
2.	Научная электронная библиотека eLIBRARY.ru	Крупнейший российский информационно-аналитический портал в области науки, технологии, медицины и образования, содержащий рефераты и полные тексты более 34 млн научных публикаций и патентов	http://elibrary.ru/
3.	Образовательная платформа Юрайт	Электронно-библиотечная система для ВУЗов, ССУЗов, обеспечивающая доступ к учебникам, учебной и методической литературе по различным дисциплинам.	https://urait.ru/
4.	База данных "EastView"	Полнотекстовая база данных периодических изданий	https://dlib.eastview.com
5.	Электронная библиотека "Grebennikon"	Библиотека предоставляет доступ более чем к 30 журналам, выпускаемых Издательским домом "Гребенников".	https://grebennikon.ru/

5.5. Материально-техническое обеспечение образовательного процесса по дисциплине (модулю)

Для изучения дисциплины (модуля) используются:

Учебная аудитория для занятий лекционного типа оснащена специализированной мебелью (стол для преподавателя, парты, стулья, доска для написания мелом); техническими средствами обучения (видеопроекторное оборудование, средства звуковоспроизведения, экран и имеющие выход в сеть Интернет), а также (при наличии) демонстрационными печатными пособиями.

Учебная аудитория для занятий семинарского типа: оснащена специализированной мебелью (стол для преподавателя, парты, стулья, доска для написания мелом); техническими средствами обучения (видеопроекторное оборудование, средства звуковоспроизведения, экран и имеющие выход в сеть Интернет), а также (при наличии) демонстрационными печатными пособиями, экранно-звуковыми средствами обучения, демонстрационными материалами.

Помещения для самостоятельной работы обучающихся: оснащены специализированной мебелью (парты, стулья) техническими средствами обучения (персональные компьютеры с доступом в сеть Интернет и обеспечением доступа в электронно-информационную среду университета, программным обеспечением).

5.6. Образовательные технологии

При реализации дисциплины (модуля) применяются различные образовательные технологии, в том числе технологии электронного обучения.

Освоение дисциплины (модуля) предусматривает использование в учебном процессе активных и интерактивных форм проведения учебных занятий в форме разбора конкретных ситуаций в сочетании с внеаудиторной работой с целью формирования и развития **профессиональных** навыков обучающихся.

При освоении дисциплины (модуля) предусмотрено применением электронного обучения и дистанционных образовательных технологий.

Учебные часы дисциплины (модуля) предусматривают классическую контактную работу преподавателя с обучающимся в аудитории и контактную работу посредством электронной информационно-образовательной среды в синхронном и асинхронном режиме (вне аудитории) посредством применения возможностей компьютерных технологий (электронная почта, электронный учебник, тестирование, вебинар, видеофильм, презентация, форум и др.).

В рамках дисциплины (модуля) предусмотрены встречи с руководителями и работниками организаций, деятельность которых связана с *направленностью/специализацией* реализуемой основной профессиональной образовательной программы.

ЛИСТ РЕГИСТРАЦИИ ИЗМЕНЕНИЙ

№ п/п	Содержание изменения	Реквизиты документа об утверждении изменения	Дата введения изменения
1.	Утверждена и введена в действие решением Ученого совета факультета на основании Федерального государственного образовательного стандарта, утвержденного приказом Министерства науки и высшего образования Российской Федерации от 12.08.2020 г № 954	Протокол заседания Ученого совета факультета № 9 от «26» апреля 2023 года	01.09.2023
2.	*	Протокол заседания Ученого совета факультета № _____ от «_____» _____ 20____ года	__ . __ . ____
3.	*	Протокол заседания Ученого совета факультета № _____ от «_____» _____ 20____ года	__ . __ . ____
4.	*	Протокол заседания Ученого совета факультета № _____ от «_____» _____ 20____ года	__ . __ . ____



МИНИСТЕРСТВО НАУКИ И ВЫСШЕГО ОБРАЗОВАНИЯ
РОССИЙСКОЙ ФЕДЕРАЦИИ
Филиал федерального государственного бюджетного
образовательного учреждения высшего образования
«РОССИЙСКИЙ ГОСУДАРСТВЕННЫЙ СОЦИАЛЬНЫЙ
УНИВЕРСИТЕТ» в г. Сочи Краснодарского края



УТВЕРЖДАЮ
И.о. директора филиала РГСУ в
г. Сочи Краснодарского края
З.А. Еремина
«18» августа 2023 г.

РАБОЧАЯ ПРОГРАММА ДИСЦИПЛИНЫ (МОДУЛЯ)

СОЦИАЛЬНО-ЭКОНОМИЧЕСКАЯ СТАТИСТИКА

**Направление подготовки
«38.03.01 Экономика»**

**Направленность
«Экономика и управление предприятием»**

**ОБРАЗОВАТЕЛЬНАЯ ПРОГРАММА ВЫСШЕГО ОБРАЗОВАНИЯ
- ПРОГРАММА БАКАЛАВРИАТА**

**Форма обучения
Очная, очно-заочная**

Сочи 2023

СОДЕРЖАНИЕ

РАЗДЕЛ 1. ПАСПОРТ РАБОЧЕЙ ПРОГРАММЫ ДИСЦИПЛИНЫ (МОДУЛЯ)	4
1.1 Цель и задачи дисциплины (модуля).....	4
1.2 Планируемые результаты обучения по дисциплине (модулю) в рамках планируемых результатов освоения основной профессиональной образовательной программы высшего образования – программы бакалавриата соотнесенные с установленными индикаторами достижения компетенций	4
РАЗДЕЛ 2. СТРУКТУРА И СОДЕРЖАНИЕ ДИСЦИПЛИНЫ (МОДУЛЯ)	5
2.1 Объем дисциплины (модуля), включая контактную работу обучающегося с педагогическими работниками и самостоятельную работу обучающегося	5
2.2. Учебно-тематический план дисциплины (модуля).....	6
2.3. Содержание дисциплины (модуля)	7
РАЗДЕЛ 3. УЧЕБНО-МЕТОДИЧЕСКОЕ ОБЕСПЕЧЕНИЕ САМОСТОЯТЕЛЬНОЙ РАБОТЫ ОБУЧАЮЩИХСЯ ПО ДИСЦИПЛИНЕ (МОДУЛЮ)	31
3.1. Виды самостоятельной работы обучающихся по дисциплине (модулю).....	31
3.2. Задания для самостоятельной работы	31
3.3. Методические указания к самостоятельной работе по дисциплине (модулю).....	52
РАЗДЕЛ 4. ОЦЕНОЧНЫЕ МАТЕРИАЛЫ ПО ДИСЦИПЛИНЕ (МОДУЛЮ)	54
4.1. Форма промежуточной аттестации обучающегося по дисциплине (модулю).....	54
4.2. Оценочные материалы, определяющие процедуры оценивания знаний, умений, навыков и (или) опыта деятельности, характеризующих этапы формирования компетенций	54
4.2.1. Организационные основы применения балльно-рейтинговой системы оценки успеваемости обучающихся по дисциплине (модулю)	54
4.2.2. Проведение текущего контроля успеваемости обучающихся по дисциплине (модулю) в соответствии с балльно-рейтинговой системой оценки успеваемости обучающегося	54
4.2.3. Проведение промежуточной аттестации обучающихся по дисциплине (модулю) в соответствии с балльно-рейтинговой системой оценки успеваемости обучающегося	55
4.3. Перечень заданий для проведения текущей и промежуточной оценки знаний, умений, навыков и (или) опыта деятельности, характеризующих этапы формирования компетенций	57
4.3.1. Оценочные материалы для проведения текущей аттестации и рубежного контроля, обучающихся по дисциплине (модулю)	57
4.3.2. Оценочные материалы для проведения промежуточной аттестации обучающихся по дисциплине (модулю)	73
РАЗДЕЛ 5. УСЛОВИЯ РЕАЛИЗАЦИИ ДИСЦИПЛИНЫ (МОДУЛЯ)	75
5.1. Перечень основной и дополнительной учебной литературы для освоения дисциплины (модуля).....	75
5.1.1. Основная литература	75
5.1.2. Дополнительная литература.....	75
5.2 Перечень ресурсов информационно-коммуникационной сети «Интернет», необходимых для освоения дисциплины (модуля).....	75
5.3 Методические указания для обучающихся по освоению дисциплины (модуля)	76
5.4 Информационно-технологическое обеспечение образовательного процесса по дисциплины (модуля).....	76
5.4.1. Средства информационных технологий	77
5.4.2. Лицензионное и свободно распространяемое программное обеспечение, в том числе отечественного производства:	77
5.4.3. Информационные справочные системы и профессиональные базы данных	77
5.5. Материально-техническое обеспечение образовательного процесса по дисциплине (модулю).....	78
5.6. Образовательные технологии	78
ЛИСТ РЕГИСТРАЦИИ ИЗМЕНЕНИЙ	79

Рабочая программа дисциплины (модуля) «Социально-экономическая статистика» разработана на основании федерального государственного образовательного стандарта высшего образования – *бакалавриата* по направлению подготовки 38.03.01 Экономика, утвержденного приказом Министерства науки и высшего образования Российской Федерации от 12.08.2020 г № 954, учебного плана по основной профессиональной образовательной программе высшего образования - программы *бакалавриата* по направлению подготовки 38.03.01 Экономика (далее – «ОПОП»).

Рабочая программа дисциплины (модуля) «Социально-экономическая статистика» разработана рабочей группой в составе: доктора экон.наук, профессора Аношиной Ю.Ф..

Рабочая программа дисциплины (модуля) обсуждена и утверждена на заседании факультета экономики и управления
(наименование факультета)

Протокол № 9 от «26» апреля 2023года

Декан факультета:
д-р экон.наук, профессор



П.В.Солодуха

Рабочая программа дисциплины (модуля) рецензирована и рекомендована к утверждению:

Д.э.н., профессор кафедры управления инновациями МГИМО МИД России, д.э.н., профессор



А.А. Степанов

К.э.н., доцент экономического факультет РГСУ
к.э.н., доцент



Ю.Н. Локтионова,

РАЗДЕЛ 1. ПАСПОРТ РАБОЧЕЙ ПРОГРАММЫ ДИСЦИПЛИНЫ (МОДУЛЯ)

1.1 Цель и задачи дисциплины (модуля)

Цель дисциплины (модуля) заключается в получении обучающимися теоретических знаний о важнейших теоретических принципах и практической применимости статистического наблюдения, системного статистического анализа с последующим применением в профессиональной сфере практических навыков по формированию общей культуры, аналитических и организационно-управленческих навыков.

Задачи дисциплины (модуля):

- подготовка исходных данных для проведения расчетов макроэкономических, характеризующих деятельность хозяйствующих субъектов;
- проведение расчетов экономических и социально-экономических статистических показателей на основе типовых методик с учетом действующего статистического стандарта;
- поиск информации по полученному заданию, сбор и анализ данных, необходимых для проведения конкретных экономико-статистических расчетов;
- обработка массивов макростатистических данных в соответствии с поставленной задачей, анализ, оценка, интерпретация полученных результатов и обоснование выводов;
- анализ и интерпретация статистических показателей, характеризующих социально-экономические процессы и явления на макро-уровне как в России, так и за рубежом;
- подготовка информационных обзоров, аналитических отчетов в сфере анализа макроэкономических процессов;
- выбор и статистическая конкретизация критериальных показателей социально-экономической эффективности с учетом возможных социально-экономических последствий принимаемых решений.

1.2 Планируемые результаты обучения по дисциплине (модулю) в рамках планируемых результатов освоения основной профессиональной образовательной программы высшего образования – программы *бакалавриата* соотнесенные с установленными индикаторами достижения компетенций

Процесс освоения дисциплины (модуля) направлен на формирование у обучающихся следующих компетенций: ОПК-2 в соответствии с учебным планом.

В результате освоения дисциплины (модуля) обучающийся должен демонстрировать следующие результаты:

Категория компетенций (при наличии)	Код компетенции Формулировка компетенции	Код и наименование индикатора достижения компетенции	Результаты обучения
Общепрофессиональные	ОПК-2 - Способен осуществлять сбор, обработку и статистический анализ данных, необходимых для решения поставленных экономических задач	ОПК-2.1 - Выполняет обработку и статистический анализ данных	Знать инструментарий обработки и анализа данных при решении поставленных экономических и финансовых задач, методы анализа социально-экономических и финансовых показателей, процессов и явлений, тенденций их изменения современные интеллектуальные
		ОПК-2.2 - Осуществляет сбор и обработку данных для решения поставленных задач	
		ОПК-2.3 - Проводит статистический анализ данных, необходимых для решения поставленных экономических задач	

Категория компетенций (при наличии)	Код компетенции Формулировка компетенции	Код и наименование индикатора достижения компетенции	Результаты обучения
			информационно-аналитические системы, используемые при решении экономических задач Уметь рассчитывать экономические и социально-экономические показатели, характеризующие деятельность хозяйствующих субъектов на основе типовых методик и действующей нормативно-правовой базы Владеть приемами сбора, обработки и анализа данных, необходимых для решения поставленных управленческих задач, с использованием современного инструментария и интеллектуальных информационно-аналитических систем

РАЗДЕЛ 2. СТРУКТУРА И СОДЕРЖАНИЕ ДИСЦИПЛИНЫ (МОДУЛЯ)

2.1 Объем дисциплины (модуля), включая контактную работу обучающегося с педагогическими работниками и самостоятельную работу обучающегося

Общая трудоемкость дисциплины (модуля) составляет 3 зачетные единицы.

Очная форма обучения

Вид учебной работы	Всего часов	Семестры
		3
Контактная работа обучающихся с педагогическими работниками	54	54
Лекционные занятия	26	26
<i>из них: в форме практической подготовки</i>		
Практические занятия	28	28
<i>из них: в форме практической подготовки</i>		
Лабораторные занятия		-
<i>из них: в форме практической подготовки</i>		
Консультации	-	-
<i>из них: в форме практической подготовки</i>		
Самостоятельная работа обучающихся	45	45
Контроль промежуточной аттестации	9	9
Форма промежуточной аттестации	Зачет с оценкой	
ОБЪЕМ ДИСЦИПЛИНЫ (МОДУЛЯ) В ЧАСАХ	108	108

Очно-заочная форма обучения

Вид учебной работы	Всего часов	Семестры
		3
Контактная работа обучающихся с педагогическими работниками	36	36
Лекционные занятия	18	18
<i>из них: в форме практической подготовки</i>		
Практические занятия	18	18
<i>из них: в форме практической подготовки</i>		
Лабораторные занятия		-
<i>из них: в форме практической подготовки</i>		
Консультации	-	-
<i>из них: в форме практической подготовки</i>		
Самостоятельная работа обучающихся	63	63
Контроль промежуточной аттестации	9	9
Форма промежуточной аттестации	Зачет с оценкой	
ОБЪЕМ ДИСЦИПЛИНЫ (МОДУЛЯ) В ЧАСАХ	108	108

2.2. Учебно-тематический план дисциплины (модуля)

Очная формы обучения

Раздел, тема	Виды учебной работы, академических часов										
	Всего	Самостоятельная работа	Контактная работа обучающихся с педагогическими работниками								
			Всего	Лекционные занятия	<i>из них: в форме практической подготовки</i>	Практические занятия	<i>из них: в форме практической подготовки</i>	Лабораторные занятия	<i>из них: в форме практической подготовки</i>	Консультации	<i>из них: в форме практической подготовки</i>
Модуль 1 (Семестр 6)											
Раздел 1. Социально-экономическая статистика	56	24	32	16		16		-		-	
Тема 1.1. Статистика населения	14	6	8	4		4		-		-	
Тема 1.2. Статистика рынка труда и трудовых ресурсов	14	6	8	4		4		-		-	
Тема 1.3. Статистика национального богатства, основных и оборотных фондов	14	6	8	4		4		-		-	
Тема 1.4. Статистика уровня жизни и развития человеческого потенциала	14	6	8	4		4		-		-	

Раздел, тема	Виды учебной работы, академических часов									
	Всего	Самостоятельная работа	Контактная работа обучающихся с педагогическими работниками							
			Всего	Лекционные занятия из них: в форме практической подготовки	Практические занятия из них: в форме практической подготовки	Лабораторные занятия из них: в форме практической подготовки	Консультации из них: в форме практической подготовки			
Раздел 2. Статистика финансов	43	21	22	10		12		-		-
Тема 2.1. Статистика государственных финансов и налогов	15	7	8	4		4		-		-
Тема 2.2. Статистика финансов предприятий и организаций	15	7	8	4		4		-		-
Тема 2.3. Статистика цен и инфляции	13	7	6	2		4		-		-
Контроль промежуточной аттестации (час)	9									-
<i>Форма промежуточной аттестации</i>	<i>Зачет с оценкой</i>									
Общий объем, часов	108	45	54	26		28		-		-

Очно-заочная форма обучения

Раздел, тема	Виды учебной работы, академических часов									
	Всего	Самостоятельная работа	Контактная работа обучающихся с педагогическими работниками							
			Всего	Лекционные занятия из них: в форме практической подготовки	Практические занятия из них: в форме практической подготовки	Лабораторные занятия из них: в форме практической подготовки	Консультации из них: в форме практической подготовки			
Модуль 1 (Семестр 3)										
Раздел 1. Социально-экономическая статистика	56	36	20	10		10		-		-
Тема 1.1. Статистика	14	6	8	4		4		-		-

Раздел, тема	Виды учебной работы, академических часов										
	Всего	Самостоятельная работа	Контактная работа обучающихся с педагогическими работниками								
			Всего	Лекционные занятия	из них: в форме практической подготовки	Практические занятия	из них: в форме практической подготовки	Лабораторные занятия	из них: в форме практической подготовки	Консультации	из них: в форме практической подготовки
населения											
Тема 1.2. Статистика рынка труда и трудовых ресурсов	14	10	4	2		2			-		-
Тема 1.3. Статистика национального богатства, основных и оборотных фондов	14	10	4	2		2			-		-
Тема 1.4. Статистика уровня жизни и развития человеческого потенциала	14	10	4	2		2			-		-
Раздел 2. Статистика финансов	43	27	16	8		8			-		-
Тема 2.1. Статистика государственных финансов и налогов	15	7	8	4		4			-		-
Тема 2.2. Статистика финансов предприятий и организаций	15	11	4	2		2			-		-
Тема 2.3. Статистика цен и инфляции	13	9	4	2		2			-		-
Контроль промежуточной аттестации (час)	9										-
<i>Форма промежуточной аттестации</i>	<i>Зачет с оценкой</i>										
Общий объем, часов	108	63	36	18		18			-		-

2.3. Содержание дисциплины (модуля)

РАЗДЕЛ 1. Социально-экономическая статистика

В разделе 1 на уровне национальной экономики рассматриваются вопросы статистики населения, трудовых ресурсов, национального богатства, системы макроэкономических показателей и методики их расчета. Здесь же раскрыты основные положения социальной статистики – статистики жизненного уровня населения.

Тема 1.1. Статистика населения

Перечень изучаемых элементов содержания:

Задачи, единицы наблюдения и источники информации статистики населения. Основные показатели численности населения. Изучение состава населения и домохозяйств. Показатели естественного движения населения. Изучение механического движения населения. Методы определения перспективной численности населения.

Тема 1.2. Статистика рынка труда и трудовых ресурсов

Перечень изучаемых элементов содержания:

Содержание и задачи статистики рынка труда. Понятие трудового потенциала. Трудовые ресурсы и методы определения их численности. Понятие экономически активного населения. Показатели нагрузки на трудоспособное население. Основные классификации занятого населения. Методы оценки структурных сдвигов в занятости населения. Показатели валового и конечного спроса на рабочую силу. Показатели уровня и динамики занятости и безработицы. Показатели масштабов, интенсивности и продолжительности безработицы. Статистическое изучение причин безработицы и состава безработных. Определение, виды и статистика неполной занятости.

Структура и состав работников предприятия. Показатели численности и движения рабочей силы. Единицы измерения и состав рабочего времени. Фонды рабочего времени (календарный, табельный, максимально-возможный, явочный, фактически отработанный). Баланс рабочего времени. Анализ использования рабочего времени. Задачи статистического изучения и система показателей использования рабочей силы.

Понятие и показатели уровня производительности труда. Методы измерения динамики производительности труда (натуральный, стоимостной и трудовой). Показатели средней производительности труда и их взаимосвязь. Методы оценки влияния динамики производительности труда на объем производства товаров и услуг. Статистический анализ факторов роста производительности труда. Понятие заработной платы. Анализ состава, уровня и динамики расходов (издержек) на рабочую силу. Понятие, виды и структура фондов оплаты труда. Показатели уровня оплаты труда и их взаимосвязь.

Тема 1.3. Статистика национального богатства, основных и оборотных фондов

Перечень изучаемых элементов содержания:

Понятие и состав национального богатства. Национальное имущество и природные ресурсы. Экономические активы. Особенности учёта национального богатства по методологии системы национальных счетов (СНС). Составление баланса активов и финансовых обязательств. Понятие, состав и стоимостная оценка основных фондов. Материальные и нематериальные основные фонды. Балансы основных фондов по полной и остаточной стоимости. Показатели наличия, движения, состояния и использования основных фондов. Анализ влияния фондоотдачи на изменение объёмов производства. Понятие, состав и показатели использования оборотных фондов. Влияние динамики оборачиваемости на изменение объёмов производства и потребности в оборотных средствах. Изучение материалоёмкости и её влияния на перерасход (экономия) материальных ресурсов.

Тема 1.4. Статистика уровня жизни и развития человеческого потенциала

Перечень изучаемых элементов содержания:

Понятие уровня жизни населения, его составляющие. Задачи статистики уровня жизни. Система показателей уровня жизни населения. Понятие и показатели развития человеческого потенциала.

Раздел 2. Статистика финансов

В разделе 2 последовательно представлены основные стороны деятельности предприятий (организаций) и домашних хозяйств.

Тема 2.1. Статистика государственных финансов и налогов

Перечень изучаемых элементов содержания:

Элементы инфраструктуры государственных финансов. Задачи статистики государственного бюджета, источники информации. Основные показатели государственного бюджета: доходы, официальные трансферты, расходы, чистое кредитование, профицит, дефицит. Функциональная, экономическая, ведомственная классификации. Формы финансирования госбюджета. Виды, специфика и характеристика налогов. Статистическое изучение показателей налогообложения

Тема 2.2. Статистика финансов предприятий и организаций

Перечень изучаемых элементов содержания:

Задачи статистики финансов предприятий. Показатели ликвидности, оборачиваемости, финансовой устойчивости, платежеспособности и рентабельности предприятий и организаций.

Тема 2.3. Статистика цен и инфляции

Перечень изучаемых элементов содержания:

Понятие инфляции; показатели, характеризующие уровень инфляции. Принципы и методы дефлятирования основных макроэкономических показателей. Виды экономических операций с финансовыми инструментами. Показатели финансовых операций, отражаемые в СНС; структура финансового счета, направления его анализа.

ЗАДАНИЯ К ПРАКТИЧЕСКИМ ЗАНЯТИЯМ РАЗДЕЛА 1

Тема практического занятия: 1.1. Статистика населения

Задание 1. Перечень вопросов по теме для устного обсуждения:

Вопрос 1. Население как объект статистического изучения. Источники данных о населении

Вопрос 2. Показатели численности населения и его размещения

Вопрос 3. Показатели естественного и механического движения населения

Вопрос 4. Перспективные расчеты численности населения

Задание 2. Тест по теме

Тестовые задания типа закрытого типа

1. Что является объектом наблюдения при проведении переписи населения?
 - а) человек;
 - б) домохозяйство;
 - в) постоянное населения;
 - г) все население страны;
 - д) опрашиваемые граждане страны.
2. К абсолютным показателям естественного движения населения относятся:
 - а) численность населения;
 - б) численность родившихся;
 - в) численность убывших;
 - г) число разводов.
3. Общие коэффициенты естественного движения населения рассчитывают как отношения числа демографических событий к ...
 - а) среднегодовой численности населения;
 - б) среднегодовой численности женщин;
 - в) численности населения на конец года;

- г) численности женщин фертильного возраста на конец года.
4. Категория «Постоянное население» исчисляется как
- а) $НН + ВО - ВП$;
 - б) $НН - ВО + ВП$;
 - в) $НН - ВО - ВП$;
 - г) $НН + ВО + ВП$.
5. В качестве знаменателя специального коэффициента рождаемости выступает ...
- а) среднегодовая численность населения;
 - б) среднегодовая численность женщин в возрасте 15-49 лет;
 - в) среднегодовая численность женщин;
 - г) среднегодовая численность женщин данного возраста.
6. Естественное движение населения характеризуется ...
- а) числом заключенных браков и разводов;
 - б) коэффициентом брачности;
 - в) коэффициентом разводимости;
 - г) числом трудоспособного населения.
7. Категория «Наличное население» исчисляется как
- а) $ПН - ВП - ВО$;
 - б) $ПН - ВП + ВО$;
 - в) $ПН + ВП - ВО$;
 - г) $ПН + ВП + ВО$.
8. К показателям естественного движения населения относят:
- а) число родившихся;
 - б) число прибывших на постоянное место жительства;
 - в) коэффициент естественного прироста;
 - г) возрастные коэффициенты смертности;
 - д) абсолютный миграционный прирост.
9. Маятниковая миграция представляет собой ...
- а) периодическое перемещение населения из одного населенного пункта в другой и обратно, связанное с работой или учебой;
 - б) перемещение населения по территории страны к местам отдыха и обратно;
 - в) перемещение населения по территории страны с изменением постоянного места жительства;
 - г) перемещение наличного населения в определенные периоды года.
10. Критический момент переписи – это ...
- а) время, в течение которого проводится перепись;
 - б) момент, когда проводится опрос жителей помещения;
 - в) момент времени, по состоянию на который собирается информация о населении;
 - г) время, в течение которого обрабатываются данные о переписи; д) время подготовки к переписи.

Задание 3. Задачи по теме

Задача 1. На критический момент переписи в населенном пункте зарегистрировано 58605 человек. Счетчики установили, что количество временно отсутствующих составило 3560 человек, а временно проживающих в этом населенном пункте - 3005 человек.

Определите численность постоянного населения.

Задача 2. По региону известна численность наличного населения на начало года – 590,4 тыс. чел., временно проживающих – 28,8 тыс. чел., временно отсутствующих – 14,4 тыс. чел. (в течение года не менялась). В течение года произошли следующие изменения:

- 1) Родилось: у постоянного населения – 10,8 тыс. чел., у временно проживающих – 0.6 тыс. чел.;

- 2) Умерло: у постоянного населения – 4,8 тыс. чел.,
у временно проживающих – 0.4 тыс. чел.;
- 3) Прибыло на постоянное жительство из других регионов – 9,6 тыс.чел.;
- 4) Выбыло на постоянное жительство из других регионов – 3,6 тыс.чел.;

Требуется определить:

- численность постоянного населения на начало и конец года;
- численность наличного населения на конец года;
- общий прирост наличного населения в конце года по сравнению с началом года и

сделать вывод.

Задача 3. Численность населения города составляла в 2020 г.: по состоянию на 1 января - 1238 тыс. чел.; на 1 марта - 1240 тыс. чел.; на 1 июня -1350 тыс. чел.; на 1 ноября - 1370 тыс. чел.; на 1 января 2021г.- 1380 тыс. чел.

Определите среднюю численность населения города в 2020 г.

Задача 4. Численность населения области на начало года составляло 2 200 000 человек, на конец года 2 300 000 человек. В течение года в области: родилось 45 000 чел., умерло – 18 000 чел., было зарегистрировано – 22 000 браков, расторгнуто браков – 5 850, на строительство прибыло – 80 000 чел., выбыло из области по различным причинам – 7 000 чел.

Требуется определить коэффициенты: рождаемости, смертности, жизненности, браков, разводов, естественного и механического прироста, общего прироста, специальный коэффициент рождаемости, если известно, что удельный вес женщин в возрасте от 15 до 49 лет в общей численности населения области составляет 28 %.

Задача 5. Движение населения области за год характеризуется следующими данными (тыс. чел.):

Численность населения на начало года – 4 200

в т. ч. женщины в возрасте 15 – 49 лет – 1460

Численность населения на конец года – 4600

в т. ч. женщины в возрасте 15 – 49 лет – 1500

В течение года:

родилось – 37

умерло – 60

умерло детей в возрасте до одного года – 0,67

Определить:

1. среднегодовую численность населения области и среднегодовую численность женщин в возрасте 15 – 49 лет;

2. коэффициенты воспроизводства населения: рождаемости, смертности, естественного прироста, плодовитости и младенческой смертности.

Тема практического занятия: 1.2. Статистика рынка труда и трудовых ресурсов

Задание 1 Перечень вопросов по теме для устного обсуждения

Вопрос 1. Понятие о трудовых ресурсах и задачи статистики

Вопрос 2. Показатели занятости и безработицы

Вопрос 3. Баланс трудовых ресурсов

Задание 2. Тест по теме

Тестовые задания закрытого типа

1. Выберите правильное утверждение. Экономически активное население включает

а) занятых в экономике;

б) занятых в экономике и безработных;

- в) занятых в экономике, безработных, лиц, обучающихся с отрывом от производства;
- г) население, имеющее доход в любой форме.
2. По каким из нижеперечисленных обязательных условий трудоспособные лица могут быть отнесены к безработным:
- а) не имеющие работу (доходное занятие); б) лица, готовые приступить к работе;
- в) лица, занимавшиеся поиском работы; г) лица, выполнявшие работу по найму.
3. Уровень безработицы – это:
- а) численность безработных деленная на численность экономически активного населения;
- б) численность экономически активного населения минус численность занятых в экономике;
- в) численность безработных, зарегистрированных в государственной службе занятости;
- г) численность экономически неактивного населения минус численность занятых в экономике.
4. В России установлены следующие границы трудоспособного периода:
- а) от 16 до 59 лет для женщин и мужчин;
- б) от 16 до 59 лет для женщин и от 16 до 64 лет для мужчин;
- в) от 15 до 54 лет для женщин и от 15 до 59 лет для мужчин;
- г) от 16 до 54 лет для женщин и от 16 до 59 лет для мужчин.
5. Укажите, какие из перечисленных ниже групп населения включаются в состав занятых в экономике:
- а) учащиеся, обучающиеся, слушатели и курсанты трудоспособного возраста;
- б) лица, выполняющие работу по найму за вознаграждение
- в) лица, временно отсутствующие на работе из-за болезни;
- г) лица, занятые ведением домашнего хозяйства, уходом за детьми, больными родственниками;
- д) лица, выполняющие работу без оплаты на семейном предприятии.
6. Существуют следующие виды безработицы населения (укажите ошибку):
- а) классическая;
- б) технологическая;
- в) объективная;
- г) добровольная;
- д) фрикционная
7. Из представленных ниже категорий к экономически неактивному населению будут отнесены:
- а) лица, занятые ведением домашнего хозяйства, уходом за детьми;
- б) лица, получающие пенсии по старости;
- в) учащиеся и обучающиеся, посещающие дневные учебные заведения;
- г) лица, находящиеся в неоплаченном отпуске по инициативе администрации;
- д) отчаявшиеся найти работу, то есть лица, прекратившие поиск работы, на которые могут и готовы работать;
- е) другие лица, которым нет необходимости работать, независимо от источника их дохода.
8. Уровень занятости населения определяется как отношение численности занятых:
- а) к общей численности населения;
- б) к численности экономически активного населения; в) численности безработных;
- г) к численности экономически неактивного населения.
9. Классификация населения по статусу в занятости охватывает ...
- а) все население;
- б) население в трудоспособном возрасте;
- в) занятых;
- г) экономически активное население.

10. Сальдо миграции показывает ...
- сумму числа прибывших в страну и числа выбывших из нее лиц;
 - отношение числа прибывших в страну лиц к выбывшим из нее лицам;
 - разность числа прибывших в страну лиц и выбывших из нее лиц;
 - разность прибывших и умерших лиц.

Задание 3. Задачи по теме

Задача 1. Задача 1. Имеются следующие данные о численности экономически активного и экономически неактивного населения (тыс. чел.):

Численность населения	2415
Наемные работники в трудоспособном возрасте -	920
Лица, работающие на индивидуальной основе -	20
Неоплачиваемые работники семейных предприятий-	25
Работодатели -	15
Члены кооперативов -	150
Колхозники -	90
Лица, не имеющие работу и ищущие ее (ранее работавшие)-	145
Лица, впервые ищущие работу-	5
Лица младших возрастов-	50
Учащиеся в трудоспособном возрасте с отрывом от производства -	150
Лица, занятые ведением домашнего хозяйства, уходом за детьми -	150
Пенсионеры и инвалиды -	520
Работающие по найму лица пенсионного возраста -	30
Работающие по найму лица младше трудоспособного возраста -	10

Неработающие лица в трудоспособном возрасте, которым нет необходимости работать - 30

Лица, не имеющие работу длительное время, прекратившие по иски, но готовые работать - 5

Определите следующие показатели:

- Численность занятых (З);
- Численность безработных (Б);
- Численность экономически активного населения (ЭА);
- Численность экономически неактивного населения (Э_{на});
- Коэффициент экономической активности (К_{эка});
- Коэффициент занятости (К_з);
- Коэффициент безработицы (К_б).

Задача 2. Имеются следующие данные о численности трудовых ресурсов региона и их составе на 01.01.2020 г. (тыс. чел.):

Численность населения региона -	8546
Численность мужчин в трудоспособном возрасте -	2407
Численность женщин в трудоспособном возрасте -	2299
Численность неработающих инвалидов труда и войны I и II групп в трудоспособном возрасте -	72

Численность лиц в трудоспособном возрасте, получающих пенсию на льготных условиях - 85

Число лиц, занятых в экономике - 3941

Число работающих подростков - 10

Число работающих лиц пенсионного возраста - 236

Число лиц моложе 16 лет - 2002

Число лиц старше пенсионного возраста(неработающие) - 1592

Число лиц трудоспособного возраста, обучающихся с отрывом от производства - 430,8

Определите следующие показатели:

- Численность населения в трудоспособном возрасте (ST);
- Численность трудоспособного населения в трудоспособном возрасте (ST);
- Численность трудовых ресурсов (Str);

4. Коэффициенты, характеризующие демографическую нагрузку населения трудоспособного возраста:

- коэффициент потенциального замещения;
- коэффициент «пенсионной нагрузки»;
- коэффициент общей нагрузки.

Задача 3. В городе проживает 85 тыс. чел. в возрасте до 16 лет, мужчин в возрасте от 16 до 59 лет - 75 тыс. чел., женщин в возрасте от 16 до 54 лет - 83 тыс. чел. и 38 тыс. чел. в послерабочем возрасте. Численность неработающих инвалидов I и II групп в трудоспособном возрасте и неработающих пенсионеров в рабочем возрасте составляет 1 % от общего числа лиц в трудоспособном возрасте. Известно, что в городе 150 тыс. жителей являются работающими, из которых 146 тыс. чел. находятся в трудоспособном возрасте.

Определите:

- 1) долю населения в трудоспособном возрасте;
- 2) коэффициенты «пенсионной нагрузки», потенциального замещения и общей нагрузки населения трудоспособного возраста;
- 3) численность трудовых ресурсов;
- 4) коэффициенты трудоспособности всего населения и населения в трудоспособном возрасте;
- 5) коэффициенты занятости всего населения, населения в трудоспособном возрасте, трудоспособного населения в трудоспособном возрасте.

Задача 4. В области проживает 671 тыс. человек, в том числе мужчин в трудоспособном возрасте - 198 тыс. человек, женщин - 210 тыс. человек. Численность неработающих инвалидов I и II группы составляет 12 тыс. человек. Из числа пенсионеров работают 14,5 тыс. человек.

Определите:

- 1) численность трудовых ресурсов;
- 2) долю населения в трудоспособном возрасте;
- 3) коэффициент общей нагрузки населения в трудоспособном возрасте.

Тема практического занятия: 1.3. Статистика национального богатства, основных и оборотных фондов

Задание 1 Перечень вопросов по теме для устного обсуждения

Вопрос 1. Показатели объема и структуры национального богатства

Вопрос 2. Система показателей статистики национального богатства

Вопрос 3. Статистика основных средств

Вопрос 4. Статистика оборотных средств

Задание 2. Тест по теме

Тестовые задания закрытого типа

1. По методологии СНС национальное богатство определяется как совокупность ...:
 - а) учтенных и вовлеченных в экономический оборот природных ресурсов
 - б) материальных благ и природных ресурсов
 - в) финансовых и нефинансовых активов
 - г) материальных и нематериальных активов
2. К финансовым экономическим активам по концепции СНС относят (укажите более одного правильного ответа):
 - а) монетарное золото и специальные права заимствования
 - б) драгоценные металлы и камни
 - в) валюту и депозиты
 - г) патенты

- д) займы
3. Показатели, характеризующие использование элементов национального богатства (укажите более одного правильного ответа):
- а) производительность труда
 - б) материалоемкость
 - в) трудоемкость продукции
 - г) себестоимость единицы продукции
4. Использование материальных оборотных средств характеризуется показателями:
- а) фондоемкостью
 - б) фондоотдачей
 - в) коэффициентом оборачиваемости оборотных средств + коэффициентом закрепления оборотных средств
 - г) производительностью труда
5. Стоимость воспроизводства основных фондов в современных условиях характеризует ... стоимость:
- а) полная восстановительная
 - б) полная первоначальная
 - в) остаточная восстановительная
 - г) остаточная первоначальная
6. Первую важную группу ресурсов, куда включаются учтенные и вовлеченные в экономический оборот как невозобновляемые, так и возобновляемые природные ресурсы – это:
- а) Непроизводственные активы
 - б) Национальное имущество
 - в) Основные средства
7. К возобновляемым природным ресурсам не относятся:
- а) Вода
 - б) Земля
 - в) Воздух
 - г) Животные ресурсы
 - д) Экономические активы делятся на:
 - е) Материальные и нематериальные
 - ж) Финансовые и нефинансовые
 - з) Непроизводственные активы и национальное имущество
8. К материальным активам относятся:
- а) Природные ресурсы
 - б) Патенты
 - в) Авторские права
 - г) К произведенным активам не относятся:
 - д) Основные фонды
 - е) Оборотные средства
 - ж) Природные ресурсы
 - з) Ценности
9. Классификация финансовых активов была определена Общероссийским классификатором финансовых активов в ... году.
- а) 1748
 - б) 1270
 - в) 2008
 - г) 1998
10. В чистую стоимость собственного капитала не входят:
- а) Финансовые активы
 - б) Нефинансовые активы
 - в) Нефинансовые обязательства

Задание 3. Задачи по теме

Задание 1. Имеется следующая классификация активов национального богатства, млн.руб.:

основные фонды	280
материальные оборотные средства	110
ценности	810
затраты на геологоразведку	40
средства программного обеспечения	45
оригиналы художественных и литературных произведений	1250
земля	1900
полезные ископаемые	2600
лицензии, патенты и т.п.	140
монетарное золото	2600
специальные права заимствования	600
денежная наличность	800
депозиты	300
акции	800
займы	300

Определите: общий объем активов национального богатства и рассчитайте объем и удельные веса следующих компонентов:

1. нефинансовых активов;
2. финансовых активов.

Определите структуру нефинансовых активов, выделив:

1. произведенные и непроизведенные активы;
2. материальные и нематериальные активы;
3. материальные непроизведенные активы.

Задание 2. Полная балансовая стоимость объекта основных фондов на момент переоценки составляет 520 тыс.руб., его остаточная балансовая стоимость 364 тыс.руб. В соответствие с ОКОФ этот объект относится к группе основных фондов, для которых установлен индекс изменения стоимости, равный 1,17.

Определите полную и остаточную восстановительную стоимость объекта на момент переоценки.

Задание 3. Имеются следующие данные о динамике балансовой стоимости *основных фондов (Ф)* предприятия:

Дата	1.01	1.02	1.03	1.04	1.05	1.06	1.07	1.08	1.09	1.10	1.11	1.12	31.12
Ф, млн. руб.	130	128	120	125	135	124	118	115	119	122	128	125	122

Износ фондов в начале года – 26 млн. руб., норматив отчислений на реновацию (амортизация) - 5%, ликвидационная стоимость - 15% от стоимости выбывших фондов, годовой объем выпущенной продукции - 300 млн. руб., среднесписочная численность персонала - 1000 чел.

1. Определить среднегодовую балансовую стоимость основных фондов.
2. Составить балансы основных фондов по первоначальной полной и остаточной стоимостям.
3. Рассчитать показатели состояния, движения и использования фондов.

Задача 4. Имеются следующие данные по промышленному предприятию за квартал (тыс. ден.ед.): стоимость реализованной товарной продукции в оптовых ценах предприятия составила за январь –1910, за февраль – 1920 и за март – 1940.; остаток оборотных средств составил на 1 января – 146,0, на 1 февраля – 140,8, на 1 марта – 141,3 на 1 апреля – 131,0.

Определить показатели оборачиваемости оборотных средств предприятия за каждый месяц и в целом за квартал, а также сумму средств, высвободившихся из оборота вследствие

ускорения их оборачиваемости в марте по сравнению с февралем.

Задача 5. Имеются следующие данные по предприятию (тыс. ден.ед.):

Показатели	Кварталы	
	1	2
Объем реализованной продукции	7 600	8 000
Средний остаток оборотных средств	900	920

Определить:

1. Показатели оборачиваемости оборотных средств за каждый квартал:
а) по числу оборотов; б) в днях.
2. Сумму средств, высвобожденных из оборота в результате ускорения их оборачиваемости во втором квартале по сравнению с первым.

Тема практического занятия: 1.4. Статистика уровня жизни и развития человеческого потенциала

Задание 1. Перечень вопросов по теме для устного обсуждения

- Вопрос 1.** Показатели уровня жизни
Вопрос 2. Показатели личных доходов населения
Вопрос 3. Показатели расходов и потребление населения
Вопрос 4. Показатели дифференциации населения по уровню жизни

Задание 2. Тест по теме

Тестовые задания закрытого типа

1. Среди основных показателей уровня жизни населения в условиях рыночной экономики валовой национальный доход на душу населения относится к разделу...
а) обобщающие показатели;
б) уровень и границы бедности;
в) социальная дифференциация населения; г) потребление и расходы населения.
2. Индекс развития человеческого потенциала относится к показателям:
а) концентрации доходов;
б) обобщающим показателя уровня жизни населения;
в) расходов населения.
3. Индекс развития человеческого потенциала (ИРЧП) или индекс человеческого развития включает следующие показатели...
а) ожидаемую продолжительность жизни при рождении;
б) достигнутый уровень образования;
в) реальный располагаемый доход населения;
г) реальный объема ВВП в расчете на душу населения.
4. Отметьте правильное утверждение. Реальные доходы населения – это:
а) сумма всех доходов населения в денежной и натуральной формах;
б) сумма всех доходов населения в денежной и натуральной формах за вычетом расходов по уплате налогов, услуг, взносов в общественные организации, денежных накоплений;
в) конечные доходы, скорректированные на изменение цен.
5. Выделите виды доходов, входящих в состав располагаемого дохода домашних хозяйств:
а) доходы от производства;
б) доходы от собственности;
в) текущие трансферты;
г) капитальные трансферты.

6. Часть денежных расходов, которая направляется домашними хозяйствами непосредственно на приобретение потребительских товаров и личных услуг для текущего приобретения – это...

- а) расходы населения;
- б) потребительские расходы населения;
- в) текущие трансферты;

7. К интегральным показателям социального развития и уровня жизни населения относятся:

- а) макроэкономические индикаторы уровня жизни населения;
- б) демографические показатели;
- в) показатели экономической активности;
- г) все верно.

8. Индекс реальных доходов населения рассчитывается как отношение номинальных доходов к индексу...

- а) покупательной способности денег;
- б) индекс потребительских цен;
- в) индекс розничных цен.

9. Реальные доходы населения – это ...

а) общая сумма денежных и натуральных доходов по всем источникам их поступления с учетом стоимости бесплатных и льготных услуг, оказываемых населению;

б) все денежные выплаты, включая оплату труда, пенсии, пособия;

в) номинальные располагаемые доходы, скорректированные на индекс потребительских цен (ИПЦ);

г) номинальные доходы за вычетом налогов и обязательных платежей.

10. Если индекс потребительских цен в отчетном периоде по сравнению с базисным составил 145%, то индекс покупательной способности рубля равен ... %.

- а) 69;
- б) 64;
- в) 59;
- д) 38.

11. Индекс потребительских цен рассчитывается с помощью

- а) индивидуального индекса цен;
- б) индекса переменного состава;
- в) агрегатного индекса цен по формуле Паше;
- г) индекса средних цен по формуле Ласпейреса;
- д) индекса средних цен по формуле Паше.

12. При расчете индекса потребительских цен за базисную принимают ... цену.

- а) розничную;
- б) рыночную;
- в) оптовую;
- д) среднегодовую.

13. В статистике выделяют уровни жизни населения

- а) богатство;
- б) достаток;
- в) обеспеченность;
- г) бедность;
- д) нормальный уровень;
- е) нищета.

14. Денежные сбережения населения равны

- а) денежные доходы минус денежные расходы минус оплата обязательных платежей;
- б) денежные доходы минус денежные расходы минус расходы на покупку валюты;
- в) денежные доходы минус денежные расходы;
- г) денежные доходы минус денежные расходы плюс заработная плата.

15. Фактическое конечное потребление имеют следующие сектора экономики:

- а) домашние хозяйства, органы государственного управления, некоммерческие организации, обслуживающие домашние хозяйства;
- б) домашние хозяйства, органы государственного управления;
- в) все сектора национальной экономики.

Задание 3. Задачи по теме

Задача 1. Среднедушевой денежный доход населения региона составил 1200 д.е., стоимость минимальной продовольственной «корзины» в расчете на одного человека на месяц 480 д.е., средняя цена мяса 25 д.е. за 1 кг. Определите покупательную способность среднедушевого денежного дохода населения региона.

Задача 2. По следующим условным данным о динамике доходов и расходов домашних хозяйств (в расчете на душу населения) определите коэффициент эластичности расходов населения на питание и на отдых в зависимости от дохода:

Годы	Среднедушевой доход, д.е.	Расходы, д.е.	
		на питание	на отдых
1992	400	174,51	5,62
1993	452	198,43	3,63
1994	490	210,10	4,45
1995	520	245,44	4,68
1996	540	232,22	6,73
1997	680	299,21	9,52
1998	750	352,55	11,22
1999	859	412,32	13,32
2000	922	437,95	14,75

Задача 3. Имеются следующие данные об изменении (% к предыдущему месяцу) средней начисленной заработной платы работников предприятий и организаций и потребительских цен в течение 2010 г.:

Месяц	Изменение средней номинальной начисленной заработной платы	Изменение потребительских цен
Январь	-20,5	+ 1,5
Февраль	+0,3	+0,9
Март	+7,7	+0,7
Апрель	-1,6	+0,4
Май	+0,2	+0,5
Июнь	+7,0	+0,1
Июль	-1,4	+0,2
Август	-4,6	+3,7
Сентябрь	+5,2	+38,4
Октябрь	+0,4	+4,5
Ноябрь	+3,7	+5,7
Декабрь	+26,7	+ 11,6

Проанализируйте изменение потребительских цен, номинальной и реальной заработной платы работников предприятий и организаций в 2010 г.

РУБЕЖНЫЙ КОНТРОЛЬ К РАЗДЕЛУ 1

форма рубежного контроля – Компьютерное тестирование

ЗАДАНИЯ К ПРАКТИЧЕСКИМ ЗАНЯТИЯМ РАЗДЕЛА 2

Тема практического занятия: 2.1. Статистика государственных финансов и налогов

Задание 1. Перечень вопросов по теме для устного обсуждения

Вопрос 1. Предмет и объект статистики государственных финансов

Вопрос 2. Бюджетная классификация Российской Федерации

Вопрос 3. Статистические методы изучения показателей государственного бюджета

Вопрос 4. Статистические показатели налогообложения

Задание 2. Тест по теме

Тестовые задания закрытого типа

1. Статистика государственных финансов изучает:
 - а) бюджеты разных уровней
 - б) внебюджетные фонды
 - в) государственный кредит
 - г) финансы государственных корпораций
 - д) финансы коммерческих организаций
 - е) займы коммерческих организаций
2. Государственный сектор в статистике государственных финансов включает:
 - а) органы государственного управления
 - б) финансовые государственные корпорации
 - в) нефинансовые государственные корпорации
 - г) коммерческие организации
 - д) домашние хозяйства
3. Бюджетная система РФ включает:
 - а) совокупность бюджетов всех уровней государственного управления
 - б) бюджеты внебюджетных фондов
 - в) финансы государственных финансовых корпораций
 - г) финансы государственных нефинансовых корпораций
4. Консолидированный бюджет Российской Федерации включает:
 - а) консолидированные бюджеты субъектов РФ
 - б) бюджеты государственных внебюджетных фондов
 - в) федеральный бюджет
 - г) межбюджетные трансферты между бюджетами
5. Консолидированный бюджет субъекта РФ включает:
 - а) региональный бюджет
 - б) бюджеты территориальных государственных внебюджетных фондов
 - в) бюджеты муниципальных образований субъекта
 - г) межбюджетные трансферты между бюджетами
6. Группировка доходов, расходов и источников финансирования дефицитов бюджетов РФ называется бюджетная:
 - а) классификация
 - б) система
 - в) роспись
 - г) кодификация
7. Бюджетная классификация РФ является:
 - а) основой только для государственного уровня управления
 - б) основой для местного уровня управления
 - в) единой для всех уровней бюджетной системы РФ
 - г) основой для регионального уровня управления
8. Бюджетная классификация РФ включает классификацию:
 - а) доходов
 - б) расходов

- в) источников финансирования дефицитов бюджетов
- г) операций сектора государственного управления
- д) межбюджетных трансфертов
- е) государственных финансовых и нефинансовых корпораций

9. Не включает современная бюджетная классификация РФ классификацию:

- а) по видам экономической деятельности
- б) по доходам бюджета
- в) функциональную по расходам бюджета
- г) экономическую по расходам бюджета

10. Экономическая группировка доходов и расходов бюджета по однородным признакам называется:

- а) бюджетной классификацией
- б) бюджетной росписью
- в) классификацией по видам деятельности
- г) предметной классификацией

11. Неналоговые доходы государственного бюджета РФ:

- а) налоги на внешнюю торговлю и внешнеэкономические операции
- б) налоги на прибыль
- в) доходы от продажи земли и нематериальных активов
- г) доходы от продажи имущества
- д) платежи за пользование природными ресурсами
- е) административные сборы и платежи

12. Неналоговые доходы государственного бюджета РФ:

- а) штрафные санкции
- б) доходы от использования государственного имущества
- в) акцизы
- г) пошлины

13. Разница между доходной и расходной частями государственного бюджета называется:

- а) дефицит
- б) профицит
- в) балансирующая статья
- г) сальдо

14. Классификация расходов государственного бюджета по целевым направлениям государственной деятельности, вытекающих из основных функций государства:

- а) экономическая
- б) функциональная
- в) ведомственная
- г) бюджетная

15. Разделы функциональной классификации государственного бюджета:

- а) текущие расходы
- б) капитальные расходы
- в) охрана окружающей среды
- г) образование
- д) национальная экономика

16. Разделы экономической классификации государственного бюджета:

- а) текущие расходы
- б) капитальные расходы
- в) социальная политика
- г) национальная экономика
- д) жилищно-коммунальное хозяйство

17. Бюджетная классификация источников финансирования дефицитов бюджетов

включает группы:

- а) внутреннее финансирование
- б) внешнее финансирование
- в) заимствование
- г) кредитование

18. Внутренние формы финансирования государственного бюджета:

- а) выпуск и размещение ГКО в иностранной валюте
- б) кредиты международных финансовых организаций в иностранной валюте
- в) изменение остатков средств на счетах бюджета
- г) изменение запасов золотовалютных резервов

19. Бюджетная классификация операций сектора государственного управления включает группы:

- а) доходы и расходы
- б) поступление и выбытие финансовых активов
- в) поступление и выбытие нефинансовых активов
- г) увеличение и уменьшение обязательств
- д) внешнее и внутреннее заимствование
- е) текущие и капитальные трансферты

20. Международная классификация операций сектора государственного управления в зависимости от характера денежных и информационных потоков включает поступления и платежи:

- а) невозвратные возмездные
- б) невозвратные безвозмездные
- в) обязательства
- г) возвратные безвозмездные
- д) возвратные возмездные

Задание 3. Задачи по теме

Задача 1. На основании исходных данных о доходах бюджета муниципального образования за 2017 – 2018 гг., необходимо определить относительное изменение доходной части бюджета муниципального образования (темп прироста).

Сделайте выводы на основании проведенных расчетов (таблица 1).

Таблица 1- Анализ показателей доходов бюджета муниципального образования, млн. р.

Статья доходов	Год			Относительное изменение, в %	
	2017	2018	2019 (план)	2018 к 2019	2017 к 2019
1. Налоговые доходы, всего	1387,76	1748,74	1153,28		
1.1. Налог на прибыль (доход), прирост капитала	1022,04	1245,87	744,24		
1.2. Налоги на товары и услуги, лицензионные и регистрационные сборы	41,56	79,25	3,5		
1.3. Налоги на совокупный доход	55,23	163,13	208,03		
1.4. Налоги на имущество	130,65	169,05	169,58		
1.5. Платежи за пользование природными ресурсами	47,97	54,49	4,99		
1.6. Прочие налоги, пошлины и сборы	90,31	36,95	22,94		
2. Неналоговые доходы, всего	91,3	154,76	185,09		
2.1. Доходы от имущества	75,44				
2.2. Доходы от продажи земли и нематериальных активов	1,1	133,89	167,1		

Статья доходов	Год			Относительное изменение, в %	
	2017	2018	2019 (план)	2018 к 2019	2017 к 2019
2.3. Административные платежи и сборы	1,46	1,45	0,81		
2.4. Штрафные санкции, возмещение ущерба	13,05	16,9	16,58		
2.5. Прочие неналоговые доходы	0,25	2,52	0,6		
3. Безвозмездные перечисления	78,83	593,22	544,57		
4. Доходы от предпринимательской и иной приносящей доход деятельности	62,37	55,26	73,02		
Всего доходов	1620,26	2551,98	1955,96		

Задача 2. На основании данных по доходам бюджета РФ и приведенных факторов, необходимо оценить влияние факторов на результирующий признак (доходы бюджета) при помощи корреляционно-регрессионного анализа. Сделайте выводы. Данные для оценки доходов бюджета методом корреляционно-регрессионного анализа представлены в таблице 2.

Таблица 2 - Исходные данные для анализа доходов бюджета Российской Федерации и факторов

Доходы бюджета РФ, трлн. р.	ВВП, млрд.р.	Золотовалютные резервы, млрд.долл.	Численность населения, млн. чел.
7,781	33247,5	303,732	143,2
9,276	41276,8	478,762	142,8
7,338	38807,2	479,379	142,8
8,305	46308,5	498,649	142,7
11,368	55967,2	537,618	142,9
12,856	60282,5	509,595	142,9
13,020	68163,9	385,460	143,0
14,497	73133,9	368,399	143,3
13,659	79199,7	377,741	143,7
13,460	83387,2	432,742	146,3
15,089	86148,6	459,563	146,5

Для удобства проведения расчетов требуется заполнить следующие таблицы 3, 4.

Таблица 3 - Промежуточные расчеты

y	x	x _i	xy	x _i - \bar{x}	(x _i - \bar{x}) ²	y _i - \bar{y}	(y _i - \bar{y}) ²	y _{xi}	y _i - y _{xi}	(y _i - y _{xi}) ²
---	---	----------------	----	----------------------------	--	----------------------------	--	-----------------	----------------------------------	--

Таблица 4 - Показатели корреляционно-регрессионного анализа

Показатель	Фактор		
	ВВП	Золотовалютные резервы	Численность населения
A ₀			
A ₁			
R			
r			
F			
E			

Задача 3. Имеются следующие данные о поступлении налогов и сборов в бюджетную систему России:

Поступление налогов и сборов в бюджет за период 2010 -2011 гг., млрд. руб.

Показатель	2010 г.	2011 г.	в % к 2011 г.
Налоги и сборы, всего			
в том числе:			
в федеральный бюджет	1 383,4	1 704,9	

Показатель	2010 г.	2011 г.	в % к 2011 г.
в консолидированные бюджеты субъектов РФ	1131,1	1467,7	
Из них:			
налог на прибыль организации:	630,8	875,5	
в федеральный бюджет	190,7	268,8	
в консолидированные бюджеты субъектов РФ	440,1	606,7	
Акцизы:	129,0	140,0	
в федеральный бюджет	45,5	53,3	
в консолидированные бюджеты субъектов РФ	83,5	86,7	
Налог на добавленную стоимость:			
на товары (работы, услуги), реализуемые на территории России	526,6	542,5	
на товары, ввозимые на территории РФ из Республики Беларусь	10,9	14,4	

Исходя из приведенных статистических данных, рассчитайте:

- структуру налоговых поступлений в бюджетную систему за 2010 г.;
- структуру налоговых поступлений в бюджетную систему за 2011 г.;
- оцените динамику вклада каждого вида налога в общем объеме налоговых платежей и сборов за 2010 и 2011 гг.

Задача 4. За 1 квартал текущего года предприятием были осуществлены следующие операции:

отгружена продукция покупателям по ценам без НДС на сумму 2700 тыс. руб.

Передано в качестве благотворительности больнице продукции на сумму 25 тыс. руб. без учета НДС. На расчетный счет поступили авансы от покупателей — 590 тыс. руб.

Произведены расходы за квартал:

оплачены услуги банка по договору банковского счета — 3 тыс. руб.;

предъявлены счета-фактуры за аренду имущества — 35,4 тыс. руб., с НДС;

израсходовано материалов на производство продукции — 300 тыс. руб.;

начислена зарплата работникам — 300 тыс. руб. Права на регрессивную ставку по страховым взносам во внебюджетные фонды нет, налог исчислить самостоятельно;

оплачены представительские расходы — 16 тыс. руб., без учета НДС;

получены, но не оплачены консультационные услуги — 15 тыс. руб., без НДС.

В январе куплен микроавтобус по цене 420 тыс. руб. без НДС, введен в эксплуатацию (4 амортизационная группа). Исчислить амортизацию самостоятельно.

ООО «Учебный центр» предъявил счет-фактуру (имеется акт) за обучение на курсах бухгалтера — 8 тыс. руб. без НДС. Лицензии на образовательную деятельность у Учебного центра нет.

Исчислить аванс по налогу на прибыль за первый квартал.

Тема практического занятия: 2.2. Статистика финансов предприятий и организаций

Задание 1. Перечень вопросов по теме для устного обсуждения

Вопрос 1. Социально-экономическое значение статистического изучения финансов организации

Вопрос 2. Показатели статистики финансового состояния организации

Задание 2. Тест по теме

Тестовые задания закрытого типа

1. Какими показателями характеризуются финансовые ресурсы: а) собственными денежными средствами; б) привлеченными денежными средствами?
2. Какие бывают виды прибыли: а) прибыль от реализации продукции; б) балансовая прибыль; в) чистая прибыль; г) облагаемая прибыль?
3. Какими относительными показателями характеризуется рентабельность: а) рентабельностью реализованной продукции; б) общей рентабельностью?
4. За счет каких факторов определяется абсолютный прирост прибыли: а) цен; б) себестоимости; в) объема; г) структуры?
5. За счет каких факторов определяется абсолютный прирост средней рентабельности: а) рентабельности отдельных видов продукции; б) структурных сдвигов?
6. Какими показателями характеризуется оборачиваемость оборотных средств: а) числом оборотов; б) продолжительностью одного оборота; в) коэффициентом закрепления?
7. Каким коэффициентом характеризуется финансовая устойчивость предприятия: а) ликвидности; б) покрытия; в) привлечения всех активов; г) финансовой стабильности?
8. Определите количество оборотов оборотных средств за полугодие, если продолжительность одного оборота составила 12 дней: а) 14; б) 15; в) 17.
9. Определите скорость обращения оборотных средств за квартал, если число оборотов составило 15: а) 6; б) 6,5; в) 7,5.
10. Чему равен коэффициент закрепления, если число оборотов за квартал составило 8: а) 0,12; б) 0,125; в) 0,15?
11. Какие показатели характеризуют финансовые ресурсы: а) собственные денежные средства; б) привлеченные денежные средства?
12. Какими коэффициентами характеризуется финансовая устойчивость предприятия: а) автономии; б) финансовой устойчивости (стабильности); в) финансирования; г) инвестирования; д) обеспеченности собственными средствами; е) маневренности?

13. Определите число оборотов средств, если коэффициент закрепления равен 0,1:

- а) 8;
- б) 10;
- в) 12.

14. Если ликвидные средства увеличатся в 1,5 раза, краткосрочные обязательства в 1,2 раза, то коэффициент покрытия:

- а) увеличится;
- б) не изменится;
- в) снизится.

15. Чему равна рентабельность, если прибыль от реализации продукции увеличится в 1,8 раза, а затраты в 2 раза:

- а) 1,3;
- б) 1,1;
- в) 0,9.

16. Чему равен собственный капитал, если пассив бухгалтерского баланса 1500 тыс. руб.; краткосрочные обязательства – 500 тыс. руб.; долгосрочные обязательства – 300 тыс. руб.:

- а) 700;
- б) 780;
- в) 830?

17. Чему равен коэффициент опережения темпа роста дебиторской задолженности над кредиторской, если дебиторская задолженность на составила 1,2 млн. руб., на 01.02 – 2,8 млн. руб., кредиторская задолженность – 1,4 и 2,02 млн. руб.:

- а) 1,5;
- б) 1,62;
- в) 2,1?

18. Розничный товароборот торгового предприятия за месяц составил 3500 тыс. руб., актив баланса на начало месяца – 1200 тыс. руб., на конец года – 1400 тыс. руб. Прибыль за месяц – 4200 тыс. руб. Определите рентабельность капитала:

- а) 35,0;
- б) 32,3;
- в) 34,2.

19. Как изменился коэффициент покрытия, если текущие активы увеличились на 20 %, а краткосрочная задолженность – на 30 %:

- а) не изменился;
- б) возрос;
- в) снизился.

20. Чему равна дополнительная потребность организации в оборотных фондах, если время оборота оборотных средств возросло от 30 до 40 дней; ежедневная реализация продукции в отчетном периоде составила 120 тыс. руб.:

- а) 1000;
- б) 1200;
- в) 1400?

Задание 3. Задачи по теме

Задача 1. Имеются следующие данные по предприятию, млн. руб.:

Показатель	Базисный период		Отчетный период	
	На начало	На конец	На начало	На конец

Денежные средства	2360	2300	2300	880
Товары отгруженные	660	220	220	340
Дебиторская задолженность	200	340	340	320
Товарно-материальные ценности	4440	4280	4280	5080
Краткосрочные ссуды	2180	2360	2360	3060
Задолженность рабочим и служащим по заработной плате и социальной защите	440	500	500	800
Кредиторская задолженность	660	700	700	1120

Определите:

- 1) быстрореализуемые активы;
- 2) ликвидные средства;
- 3) краткосрочные обязательства;
- 4) коэффициент ликвидности;
- 5) коэффициент покрытия.

Задача 2. Имеются следующие данные по предприятию за месяц, млн. руб.:

Выручка от реализации продукции	520
В том числе налог на добавленную стоимость	104
Себестоимость реализованной продукции	290
Коммерческие и управленческие расходы	20
Получены чистые проценты	0,3
Чистые доходы от прочих операций	2,1
Прочие внереализационные доходы	1,2
Прочие внереализационные расходы	1,0
Уплачен налог на прибыль	30,0
Отвлеченные средства от прибыли	2,0

Определите показатели прибыли:

- 1) от реализации продукции;
- 2) от финансово-хозяйственной деятельности;
- 3) балансовой;
- 4) нераспределенной.

Задача 3. Имеются следующие данные по предприятию, млн. руб.:

Прибыль от реализации продукции	22
Выручка от реализации лишних основных фондов	2
Первоначальная стоимость этих фондов	0,6
Индекс цен на реализованное имущество предприятия 2,0	
Безвозмездно полученные основные фонды (по остаточной стоимости)	0,8
Прибыль, отчисленная в резервные фонды	2,2

Определите:

- 1) прибыль от реализации основных фондов;
- 2) балансовую прибыль;
- 3) 3) налогооблагаемую прибыль.

Задача 4. Имеются следующие данные по предприятию, млн. руб.

Вид продукции	Затраты на производство и реализацию		Прибыль от реализации продукции	
	Базисный период	Отчетный период	Базисный период	Отчетный период
А	420	580	140	260
Б	220	160	52	46

Определите рентабельность по каждому виду и в целом по двум видам продукции за каждый период.

Задача 5. Имеются следующие данные по предприятию, тыс. руб.

Показатель	Базисный период	Отчетный период
Среднегодовая стоимость основных производственных фондов	36 000	38 000
Средние остатки оборотных средств	12 000	11 200
Производственные фонды	48 000	49 200
Реализация продукции в отпускных ценах предприятия	80 000	85 000
То же в отпускных ценах предприятия базисного периода	80 000	82 500
Полная себестоимость реализованной продукции	70 000	73 000
Реализованная в отчетном году продукция базисного года	–	72 000
Прибыль от реализации продукции	10 000	12 000
Прибыль от реализации материальных ценностей	150	200
Доходы от внереализационной деятельности	750	1000

Определите:

- 1) Балансовую прибыль;
- 2) общую рентабельность.

Тема практического занятия: 2.3. Статистика цен и инфляции

Задание 1. Перечень вопросов по теме для устного обсуждения

Вопрос 1. Инфляция и ее статистическое изучение

Вопрос 2. Система показателей статистики цен

Вопрос 3. Статистические индексы потребительских цен и инфляции

Задание 2. Тест по теме

Тестовые задания закрытого типа

1. Укажите источник информации для изучения цен:
 - а) перепись;
 - б) выборочное обследование;
 - в) текущий учет.
2. Наилучший результат для расчета средней цены по формуле средней арифметической взвешенной дает применение в качестве весов:
 - а) численности населения обслуживаемой территории;
 - б) числа семей, проживающих на данной территории;
 - в) количества проданной продукции;
 - г) стоимости проданной продукции.
3. Весами при расчетах средней цены по формуле средней гармонической взвешенной не могут быть:
 - а) объемы продаж по количеству;
 - б) объемы продаж по стоимости;
 - в) числа торговых дней (или вообще временных интервалов) продаж с одинаковыми ценами.
4. Применение для изучения роста цен на одинаковый набор продуктов индекса цен Пааше дает меньшую величину, чем индекс цен Ласпейреса. Это объясняется тем, что:
 - а) средняя арифметическая вообще дает больший результат, чем средняя гармоническая, если расчеты ведутся по одинаковым данным;
 - б) увеличение цен приводит к увеличению количества проданных товаров;
 - в) увеличение цен приводит к росту денежных затрат населения на покупки;
 - г) увеличение цен приводит к снижению объемов продаж в натуральном выражении.

5. Цена товара выполняет следующие функции:
- учётная
 - стимулирующая
 - распределительная
 - экономическая
 - стоимостная
6. Цена товара:
- совпадает с его стоимостью
 - не совпадает с его стоимостью
 - колеблется около его стоимости
 - никак не связана со стоимостью
7. Средняя цена – это средний уровень цены отдельного товара:
- за определённый период времени
 - по территории
 - по объёму продаж
 - по уровню
 - по качеству
8. Индексы цен используются для:
- расчёта ВВП в постоянных ценах
 - изучения динамики цен
 - изучения дифференциации цен
 - определения среднего уровня цен
9. Индексы цен используются для:
- определения покупательной способности рубля
 - изучения инфляции
 - изучения колеблемости цен
 - определения среднего уровня цен
10. ИПЦ используется для:
- изучения инфляции
 - индексации минимального размера оплаты труда
 - изучения динамики реальных доходов населения
 - изучения потребительских предпочтений населения
 - изучения состава потребительской корзины

Задание 3. Задачи по теме

Задача 1. Имеются следующие данные о реализации одного товара на трехрынках города:

Рынок	1 квартал		2 квартал	
	Цена за 1 кг, руб.	Продано, т	Цена за 1 кг, руб.	Реализовано на сумму, тыс. руб.
1	85	24	95	1900
2	75	37	80	2800
3	80	29	90	2070

Определите среднюю цену товара за 1 и 2 кварталы и полугодие.

Задача 2. Имеются следующие условные данные о ценах и реализации товара "А" двумя торговыми предприятиями:

Предприятие	Базисный период		Отчетный период	
	Цена за ед. товара	Количество товара	Цена за ед. товара	Количество товара
№1	4,5	750	5	200
№2	3,5	450	4	300

Определите: 1) индексы цен переменного, постоянного состава, структурные сдвигов. 2)

абсолютное изменение средней цены товара под влиянием отдельных факторов.

Задача 3. Имеются данные о товарообороте по 3 товарным группам:

Группа товаров	Розничный товарооборот в фактических ценах, тыс. руб.		Изменение цен в отчетном периоде по сравнению с базисным, %
	базисный период	отчетный период	
1	2500	3000	+ 6
2	2000	2200	+ 12
3	3000	3180	- 4

Определите по 3 группам товаров вместе:

- 1) индексы товарооборота в фактических и сопоставимых ценах, индекс цен.
- 2) абсолютное изменение товарооборота, в том числе вследствие изменения физического объема товарооборота и цен.

РУБЕЖНЫЙ КОНТРОЛЬ К РАЗДЕЛУ 2

форма рубежного контроля – Компьютерное тестирование

РАЗДЕЛ 3. УЧЕБНО-МЕТОДИЧЕСКОЕ ОБЕСПЕЧЕНИЕ САМОСТОЯТЕЛЬНОЙ РАБОТЫ ОБУЧАЮЩИХСЯ ПО ДИСЦИПЛИНЕ (МОДУЛЮ)

3.1. Виды самостоятельной работы обучающихся по дисциплине (модулю)

Очной формы обучения

Раздел, тема	Количество часов	Вид самостоятельной работы
Модуль 1. (семестр 3)		
Раздел 1. Социально-экономическая статистика	4	Подготовка реферата
	10	Вопросы для самостоятельной работы
	10	Выполнение контрольной работы
Раздел 2. Статистика финансов	7	Подготовка реферата
	7	Вопросы для самостоятельной работы
	7	Выполнение контрольной работы
Общий объем по модулю/семестру, часов	45	
Общий объем по дисциплине (модулю), часов	45	

Очно-заочная форма обучения

Раздел, тема	Количество часов	Вид самостоятельной работы
Модуль 1. (семестр 3)		
Раздел 1. Социально-экономическая статистика	12	Подготовка реферата
	12	Вопросы для самостоятельной работы
	12	Выполнение контрольной работы
Раздел 2. Статистика финансов	9	Подготовка реферата
	9	Вопросы для самостоятельной работы
	9	Выполнение контрольной работы
Общий объем по модулю/семестру, часов	63	
Общий объем по дисциплине (модулю), часов	63	

3.2. Задания для самостоятельной работы

Задания для самостоятельной работы к Разделу 1. Социально-экономическая статистика

Перечень тем рефератов к Разделу 1:

1. Назначение и развитие системы национальных счетов.
2. Статистическая методология национального счетоводства и макроэкономических расчетов.
3. Национальный доход, как экономическая категория, методика его расчета, связь и отличия от ВВП. Производственный метод расчета ВВП и его значение в экономическом анализе.
4. Понятие индекса-дефлятора ВВП, его назначение и методика расчета.
5. Всероссийские переписи населения: история и современность.
6. Проблемы демографии и пенсионного обеспечения
7. Трудовой потенциал – понятие и факторы роста. Современные проблемы статистики трудовых ресурсов и их занятости.
8. Трудовые ресурсы, экономически активное население и другие связанные с ними категории как объекты статистического изучения в соответствии с рекомендациями МОТ.
9. Круг вопросов, изучаемых статистикой национального богатства.
10. Статистика накопленных материальных активов национального богатства.
11. Система показателей амортизации основных фондов и методика их расчета.
12. Статистические показатели условий жизни, труда и отдыха (на примере региона РФ).
13. Показатели жизненного уровня населения. Стабилизационный фонд, жизненный уровень населения и экономический рост страны.

Вопросы для самостоятельной работы к Разделу 1

Тема 1.1. Статистика населения

1. Перечислите основные источники статистики населения.
2. Что является объектом наблюдения в статистике населения?
3. В чем состоит различие между понятиями семья и домохозяйство?
4. Что понимается под «наличным» и «постоянным» населением?
5. Как определяется среднегодовая численность населения за тот или иной период времени?
6. Что понимают под естественным движением населения?
7. Какими показателями характеризуется естественный прирост населения?
8. Какие коэффициенты рождаемости являются общими, а какие специальными (частными)?
9. Как рассчитывается суммарный коэффициент рождаемости?
10. Как определяется средняя ожидаемая продолжительность жизни?
11. Что характеризует коэффициент оборота населения?
12. Что такое миграция населения?
13. Назовите основные показатели миграции.
14. Как рассчитывается общий коэффициент интенсивности миграции?
15. Источники информации о населении.

Тема 1.2. Статистика рынка труда и трудовых ресурсов

1. Что понимают под трудовыми ресурсами?
2. Что понимают под экономически активным населением?
3. В чем заключается различие понятий «трудовые ресурсы» и «экономически активное население»?
4. Как исчисляется коэффициент экономической активности населения?

5. Как исчисляется коэффициент занятости населения?
6. Какая категория людей относится к безработным?
7. Какими показателями характеризуется уровень безработицы?
8. Что характеризует и как рассчитывается коэффициент нагрузки на одного занятого в экономике?
9. Перечислите виды безработицы.
10. Назовите показатели, характеризующие возрастную структуру населения.
11. Что понимают под экономически неактивным населением?
12. Что понимают под балансом трудовых ресурсов?
13. Как рассчитывается среднесписочная численность работников?
14. Что такое рабочее время и какие категории входят в его понятие?
15. Какими показателями и как измеряются уровни производительности труда?
16. Назовите натуральные, трудовые и стоимостные индексы производительности труда.
17. Назовите факторы роста производительности труда.
18. Охарактеризуйте состав фонда оплаты труда и заработной платы.
19. Как исчисляется реальная заработная плата и что она характеризует?
20. Назовите методы анализа дифференциации работников по размеру их заработной платы.

Тема 1.3. Статистика национального богатства, основных и оборотных фондов

1. Что такое национальное богатство?
2. Сколько групп существует в структуре национального богатства?
3. Каковы основные компоненты национального богатства?
4. Какие элементы относятся к нематериальным активам?
5. Что входит в запасы материальных оборотных средств?
6. В каких ценах измеряется национальное богатство?
7. В чем заключается специфика материальных непроектных нефинансовых активов?
8. Какой элемент занимает наибольшую долю в структуре национального богатства?
9. Что означает термин «гудвилл»?
10. В каких ценах измеряются элементы национального богатства?
11. Каковы состав и структура основных фондов?
12. Какие виды оценки основных производственных фондов используются в статистической практике?
13. Какие виды инвестиций по видам экономических активов существуют?
14. Какие показатели рассчитываются для характеристики состояния, воспроизводства и использования основных фондов?
15. Как исчисляются показатели фондоотдачи и фондоемкости?
16. Дайте характеристику состава основных оборотных фондов.

Тема 1.4. Статистика уровня жизни и развития человеческого потенциала

1. Что такое «уровень жизни населения» и как он определяется?
2. Назовите основные социально-экономические уровни показатели уровня жизни населения.
3. Что собой представляет обобщающий показатель уровня жизни населения – (ИРЧП) и как он исчисляется?
4. Перечислите основные источники доходов населения.
5. Дайте определение понятий «личные доходы населения» и «совокупные (общие) доходы населения».
6. Как рассчитываются личные располагаемые доходы населения. В чем их отличие от

личных доходов населения?

7. Что определяет показатель реальных располагаемых доходов населения и как он исчисляется?

8. Что характеризуют реальные общие доходы населения, чем она отличаются от реальных располагаемых доходов населения?

9. Что представляет собой дифференциация доходов населения и какими методами она изучается?

10. Дайте определение понятия «прожиточный минимум». Какова его роль в изучении уровня и границ бедности?

11. Назовите коэффициенты, характеризующие доходы бедного населения.

12. Что включают в себя денежные расходы населения?

13. Из чего состоят расходы на конечное потребление домашних хозяйств?

14. Дать определение социальным показателям занятости населения, его образовательного уровня, состояния здоровья населения и состояния окружающей среды.

15. Дать характеристику демографическим показателям жизненного уровня населения. Как рассчитывается индекс человеческого развития?

16. Источники информации о жизненном уровне населения.

Задания по выполнению контрольной работы к Разделу 1

Каждый обучающийся выполняет задание из состоящее из 1 теоретического вопроса и 5 задач по вариантам. Распределение вариантов осуществляется по первой букве фамилии студента следующим образом:

Таблица 1– Распределение теоретического вопроса

Начальная буква фамилии студента									
Р	В	П	Б	Й	Ц	А	Н	М	Г
1	2	3	4	5	6	7	8	9	10
Ф	Ж	У	Е	Т	Э	Д	С	Щ	З
11	12	13	14	15	15	16	17	12	16
Ш	О	Ч	К	Е/Ё	Л	И	Х	Я	Ю
10	9	8	17	6	5	4	3	2	1

Таблица 2 - Распределение вариантов задач контрольного задания

Первая буква фамилии						Номер варианта
А	Е	Л	Р	Х	Э	Первый
Б	Ж	М	С	Ц	Ю	Второй
В	З	Н	Т	Ч	Я	Третий
Г	И	О	У	Ш		Четвертый
Д	К	П	Ф	Щ		Пятый

Перечень теоретических вопросов

1. Цель и основные задачи социально-экономической статистики.
2. Что представляет собой система экономических показателей, и каковы основные требования, которым она должна удовлетворять?
3. Основные международные классификации и классификации, принятые в России и в странах ЕС.
4. Определение наличного и постоянного населения. Связь между этими категориями.
5. Естественное движение населения. Показатели, характеризующие это движение.
6. Определение, виды и основные показатели миграции.
7. Методы расчета перспективной численности населения.
8. Абсолютные и относительные показатели миграции населения.
9. Таблицы смертности и средней продолжительности жизни. Методы исчисления

перспективной численности населения.

10. Экономически активное население: определение и состав. Трудовые ресурсы.

11. Определение категорий «запятые» и «безработные». Показатели уровня безработицы.

12. Национальное богатство в СНГ: определение и состав. Особенности современной методологии оценки национального богатства России.

13. Основные фонды предприятия: определение, состав, классификация, стоимостная оценка. Основные фонды предприятия. Амортизационные отчисления и норма амортизации.

14. Эффективность использования основных фондов предприятия.

15. Баланс основных фондов и показатели движения основных фондов. Определение средней стоимости основных фондов предприятия за период.

16. Оборотные фонды предприятия: определение и отличие от основных фондов предприятия. Производственные фонды предприятия.

17. Эффективность использования оборотных фондов предприятия: коэффициенты оборачиваемости и закрепления, средняя продолжительность оборота.

Перечень задач для решения

Вариант 1

Задача 1

По области имеются следующие условные данные за год, тыс. чел.:

Численность трудоспособного населения на начало года 574

В течение года:

вступило в рабочий возраст трудоспособных лиц 27

прибыло из других населенных пунктов трудоспособного населения 3

естественное выбытие трудоспособного населения 6

выбыло в другие населенные пункты трудоспособного населения 8

выбыло из состава трудовых ресурсов лиц пенсионного возраста 4

Определите:

1) численность трудовых ресурсов на конец года;

2) среднегодовую численность трудовых ресурсов;

3) общий, естественный и миграционный прирост трудовых ресурсов;

4) коэффициенты общего, естественного и миграционного прироста трудоспособного населения;

5) перспективную численность трудовых ресурсов области на три года вперед при условии, что их общий прирост сохранится на том же уровне.

Задача 2

По предприятиям промышленности региона за отчетный период имеются следующие данные о движении основных производственных

фондов, млн. руб.:

Полная стоимость основных фондов на начало года 6 250

Сумма их износа на это момент 1 250

Введено в действие новых основных фондов 800

Выбыло в течение года:

по полной стоимости 120

по остаточной стоимости 12

Среднегодовая норма амортизации на полное восстановление, % 7,8

Выпуск продукции за год 7 908

Среднегодовая численность рабочих, чел. 800

Определите:

1) полную и остаточную стоимость основных фондов на конец года;

2) коэффициенты обновления, выбытия и восполнения основных фондов;

3) коэффициенты износа и годности на начало и конец года;

4) показатели фондоотдачи, фондоемкости и фондовооруженности.

Задача 3

Рассчитайте среднюю списочную численность работников за ноябрь по предприятию, введенному в действие с 8 ноября при условии:

Таблица - Условия для решения задачи

Численность работников по списку	человек
8 ноября	1010
9 ноября	1012
с 12-го по 20-е ноября	1090
с 21 - го по 27-е ноября	1100
с 28-го по 30-е ноября	1114

Выходные дни в ноябре: 10, 11, 17, 18, 24, 25.

Задача 4

В таблице представлены данные по элементам национального богатства в базисном и текущем периодах.

Элемент национального богатства	Период, млрд руб.	
	базисный год	текущий год
Основные фонды	229,1	328,1
Материальные оборотные средства	133,4	114,2
Ценности	12,9	18,9
Нефинансовые произведенные активы материальные	36,5	45,5
Нефинансовые произведенные активы нематериальные	5,9	6,7
Всего национальное богатство	417,8	513,4

Необходимо рассчитать абсолютные и нормированные показатели изменения удельного веса элементов национального богатства. Проведите расчет прогнозной динамики национального богатства на предстоящий год.

Задача 5

По двум АО имеются следующие данные о выпуске продукции и среднесписочном числе рабочих:

Таблица - Данные по двум АО

АО	Базисный период		Отчетный период	
	Выпуск продукции в сопоставимых ценах, млн. руб.	Среднесписочное число рабочих, чел.	Выпуск продукции в сопоставимых ценах, млн. руб.	Среднесписочное число рабочих, чел.
1	160,0	40,0	201,6	42,0
2	300,0	60,0	307,4	58,0

Определите:

- 1) индексы производительности труда по каждому АО;
- 2) общие индексы производительности труда переменного, постоянного (фиксированного) состава, структурных сдвигов;
- 3) абсолютную экономию рабочей силы по двум АО вместе за счет изменения производительности труда;
- 4) прирост продукции по двум АО и по каждому в отдельности за счет изменения производительности труда и среднесписочного числа рабочих.

Вариант 2

Задача 1

Имеются следующие данные о численности населения города, тыс. чел.:

На начало года	450
На конец года	464
В течение года родилось	5,5
Естественный прирост населения, ‰	9
Доля женщин в возрасте 15-49 лет в среднегодовой численности населения, %	30

Определите:

- 1) коэффициенты рождаемости и смертности;
- 2) специальный коэффициент рождаемости;
- 3) коэффициенты механического и общего прироста населения;
- 4) перспективную численность населения города на три года вперед при условии сохранения на этот период коэффициента общего прироста населения.

Задача 2

По одной из отраслей промышленности имеются следующие данные:

Таблица - Данные по одной из отраслей промышленности

№ п/п	Показатель	Период	
		базисный	отчетный
1	Выпуск продукции в сопоставимых ценах, млн. руб.	42 750	62 400
2	Среднегодовая полная стоимость основных производственных фондов, млн. руб.	28 500	31 200
3	Среднесписочная численность рабочих, тыс. чел.	150	160

Определите:

- 1) индексы выпуска продукции, основных производственных фондов и фондоотдачи (проверить взаимосвязь исчисленных индексов);
- 2) индекс фондовооруженности труда;
- 3) прирост выпуска продукции за счет изменения объема основных производственных фондов и фондоотдачи.

По результатам расчетов сделайте выводы.

Задача 3

Рассчитайте среднюю списочную, средневочную численность работников и среднее число фактически работавших лиц за апрель при условии:

Таблица - Условия для решения задачи

Показатель	чел.-дн.
Отработано	120000
Неявки по различным причинам	46000
Целодневные простои	290

Число дней работы предприятия в апреле составило 22 дня.

Задача 4

Имеются следующие данные по двум отраслям:

Таблица - Данные по двум отраслям

Отрасли	Среднемесячная заработная плата одного работника, руб.		Среднесписочная численность работников, чел.	
	Базисный период	Отчетный период	Базисный период	Отчетный период
1	4900	5200	100	120
2	6160	7200	200	370

Определите:

- 1) индексы средней месячной заработной платы по каждой отрасли;
- 2) общие индексы заработной платы переменного и постоянного состава, индекс структурных сдвигов;
- 3) изменение фонда оплаты труда в целом по двум отраслям и по каждой отрасли в отдельности за счет изменения средней заработной платы и среднесписочной численности работников.

Сделайте выводы.

Задача 5

В базисном периоде реализовано товаров на 180 млн. руб. и оказано услуг населению на 18,75 млн. руб.; в отчетном периоде - соответственно на 225 млн. руб. и 40,0 млн. руб. Цены на товары в отчетном периоде по сравнению с базисным увеличились в 2 раза, на услуги - в 2,8 раза. Определите:

- 1) индекс физического объема потребления товаров и услуг;
- 2) общий индекс цен на товары и услуги;
- 3) индекс покупательной способности рубля.

Сделайте краткие выводы.

Вариант 3

Задача 1

Имеются следующие условные данные о численности населения и его занятости, млн. чел.:

Таблица - Условные данные о численности населения и его занятости

Показатели	Период	
	базисный	отчетный
Среднегодовая численность населения	147,6	144,0
Численность занятых в экономике, всего	66,4	64,6
в том числе по формам собственности:		
государственная, муниципальная	28,0	24,2
частная	22,8	30,8
собственность общественных организаций	0,5	0,4
смешанная российская	14,7	7,5
иностранная, совместная российская и иностранная	0,4	1,7
Численность безработных	3,1	6,3

Определите:

- 1) численность экономически активного населения;
- 2) структуру занятого населения в экономике по формам собственности;
- 3) уровень экономически активного населения;
- 4) коэффициенты занятости населения и безработицы;
- 5) коэффициент нагрузки на одного занятого в экономике;
- 6) динамику исчисленных в п. 1-5 показателей.

Результаты расчетов представьте в виде таблицы и сделайте выводы.

Задача 2

По промышленности региона имеются следующие условные данные:

Таблица - Условные данные по промышленности региона

Показатель	Период	
	базисный	отчетный
Выпуск продукции в сопоставимых ценах, млн. руб.	192,0	223,6
Среднегодовая стоимость основных производственных фондов, млн. руб.	80,0	86,0
Среднегодовая численность работающих, тыс. чел.	1980	1806

Определите:

- 1) индексы фондоотдачи, фондоемкости и фондовооруженности труда;
- 2) индексы выпуска продукции и среднегодовой стоимости основных производственных фондов.

Покажите взаимосвязь исчисленных индексов.

- 3) прирост выпуска продукции за счет изменения стоимости основных производственных фондов и фондоотдачи.

Сделайте краткие выводы.

Задача 3

В таблице представлена структура национального богатства по основным элементам.

Рассчитайте коэффициенты Гатева и Рябцева, сформулируйте выводы.

Элемент национального богатства	Период, %	
	2019 г.	2020 г.
Основные фонды	45,2	49,4
Материальные оборотные средства	6,6	10,2
Ценности	4,5	2,3
Итого, по группе «нефинансовые произведенные активы»*	56,3	61,9
Нефинансовые произведенные активы материальные	38,8	30,3
Нефинансовые произведенные активы нематериальные	4,9	7,8
Всего национальное богатство	100	100
Коэффициент Гатева		
Коэффициент Рябцева		

Задача 4

За отчетный год имеются следующие данные о движении рабочей силы производственного объединения, чел.:

Состояло работников по списку на начало года 2 000

Принято в течение года:

по направлению служб занятости 84

по инициативе производственного объединения 28

из числа окончивших учебные заведения 16

переведено из других учреждений и организаций 8

принято по индивидуальному найму 140

Выбыло в течение года:

переведено в другие учреждения и организации 13

в связи с окончанием срока договора найма 4

в связи с переходом на учебу с отрывом от производства, призывом в армию, уходом на пенсию, инвалидность 24

по собственному желанию 20

за прогулы и другие нарушения трудовой дисциплины 8

Постройте баланс рабочей силы и определите:

1) коэффициенты оборота по приему, выбытию, общего оборота рабочей силы, текучести кадров;

2) показатель замещения кадров;

3) показатель постоянства кадров, если известно, что в течение всего года в списках состояло 1980 чел.

Проанализируйте полученные результаты.

Задача 5

Средняя месячная денежная заработная плата рабочих в отчетном периоде по сравнению с базисным увеличилась на 6,0%. Цены на потребительские товары и услуги за этот период повысились в среднем в 2,4 раза.

Определите:

1) индекс реальной заработной платы;

2) индекс покупательной способности рубля;

3) относительное изменение реальной заработной платы в процентах за счет изменения средней месячной заработной платы и цен на потребительские товары и услуги.

Вариант 4

Задача 1

Численность населения области характеризуется следующими данными, тыс. чел.:

На начало года: 4 100

фактически проживало

в том числе временно 28,0

временно отсутствовало	19,0
В течение года:	
родилось	72,0
умерло	18,6
в том числе до года	2,4
прибыло на постоянное жительство из других населенных пунктов	13,5
выбыло на постоянное жительство в другие населенные пункты	5,2
доля женщин в возрасте 15-49 лет в среднегодовой численности населения,	30,0%

Определите:

- 1) численность постоянного населения на начало и конец года;
- 2) коэффициенты рождаемости, смертности и естественного прироста;
- 3) коэффициент детской смертности и специальный коэффициент рождаемости;
- 4) коэффициент механического и общего прироста населения.

Примечание. Расчеты по п. 2-4 произвести для постоянного населения.

Задача 2

Имеются следующие данные по двум отраслям, млн. руб.:

Таблица - Данные по двум отраслям

Отрасли	Выпуск продукции в сопоставимых ценах		Среднегодовая стоимость основных производственных фондов	
	Базисный период	Отчетный период	Базисный период	Отчетный период
1	20,	2,7	2 400	4 500
2	1,8	2,2	5 600	5 500

Определите:

- 1) уровень фондоотдачи и его динамику по каждой отрасли;
- 2) средний уровень фондоотдачи и фондоемкости по двум отраслям в базисном и отчетном периоде;
- 3) индексы фондоотдачи переменного, постоянного (фиксированного) состава и индекс структурных сдвигов.

По результатам расчетов сделайте краткие выводы.

Задача 3

По приведенным ниже данным рассчитайте показатели, недостающие в табл.:

Таблица - Данные для расчета показателей

Показатель	Вид основных фондов		
	машины, оборудование	здания, сооружения	прочие
Полная балансовая стоимость до переоценки, тыс. руб.	3 712		
Коэффициент пересчета, применяемый для переоценки	2,0	2,5	
Полная восстановительная стоимость после переоценки, тыс. руб.			
Остаточная балансовая стоимость до переоценки, тыс. руб.	2 783	3 386	742
Коэффициент износа основных фондов, %		30	20
Остаточная восстановительная стоимость после переоценки, тыс. руб.			965

Задача 4

Имеются следующие данные об использовании рабочего времени рабочих за II квартал, чел.дней:

Отработано в смене:

первой	48 960
второй	41 370
третьей	31 350
Целодневные простои во всех сменах	32

Неявки во всех сменах:	
в связи с очередными отпусками	2 480
в связи с родами	1 450
по болезни	926
в связи с выполнением государственных обязанностей	320
с разрешения администрации	50
прогулы и другие нарушения трудовой дисциплины	20
праздничные и выходные	52 060
Отработано всеми рабочими, чел. час.	904 700
Средняя установленная продолжительность рабочего дня, час.	8,0
рабочего квартала, дней	64

Постройте баланс рабочего времени и определите:

- 1) среднее списочное число рабочих;
- 2) относительные показатели структуры максимально возможного фонда рабочего времени, %;
- 3) коэффициенты использования рабочего времени:
 - а) по числу дней работы на одного списочного рабочего;
 - б) по продолжительности рабочего дня;
- 4) коэффициент сменности.

Задача 5

Имеются следующие данные о стоимости потребленных товаров и услуг домашними хозяйствами региона:

Таблица - Данные о стоимости потребленных товаров и услуг домашними хозяйствами региона

Группы	Стоимость потребленных товаров и услуг в текущих ценах, млн.руб.		Изменение цены на товары и услуги в отчетном периоде по сравнению с базисным, %
	Базисный период	Отчетный период	
Продовольственные товары	380	625	+48
Непродовольственные товары	268	202	+34
Платные услуги	52	120	+50

Кроме того, известно, что среднегодовая численность населения региона сократилась на 2,5%.

Определите:

- 1) общий индекс потребления товаров и услуг;
- 2) общий индекс цен;
- 3) общий индекс физического объема потребления товаров и услуг;
- 4) индекс физического объема потребления товаров и услуг в расчете на душу населения.

Вариант 5

Задача 1

Имеются следующие данные о численности женщин на 01.01.2020 г. в населенном пункте и коэффициенты дожития (из таблиц смертности и средней продолжительности жизни):

Таблица - Данные о численности женщин на 01.01.2020 г. и коэффициенты дожития

Возраст, лет	Число женщин, чел.	Коэффициент дожития
25	3260	0,99928
26	4080	0,99925
27	4020	0,99923
28	4950	0,99918
29	4022	0,99915

Определите ожидаемую численность женщин в возрасте 27 и 29 лет на 01.01.2021 г. без учета миграции.

Задача 2

Имеются следующие данные об основных производственных фондах за отчетный период:	
Износ основных фондов на начало года, млн. руб.	1 500
Поступило новых основных фондов, млн. руб.	1 200
Выбыло основных фондов по полной стоимости, млн. руб.	250
Износ основных фондов на момент выбытия, %	10
Коэффициент обновления, %	27
Годовая норма амортизации на полное восстановление, %	7
Постройте баланс основных фондов по полной и остаточной стоимости и определите:	
1) коэффициенты выбытия, обновления и замещения основных фондов;	
2) коэффициенты годности и износа основных фондов на начало и конец года.	

Задача 3

Имеются следующие данные об использовании рабочего времени рабочих за отчетный год:	
Отработано всеми рабочими, чел-дней	494 610
Неявки на работу:	
очередные отпуска	26480
отпуска по учебе	12480
отпуска по беременности и родам	11080
по болезни	25710
другие неявки, разрешенные законом	3660
с разрешения администрации	5130
прогулы	1620
праздничные и выходные	225462
Отработано всеми рабочими, чел.-час.	3 874 480
в том числе сверхурочно	8200
Средняя установленная продолжительность:	
рабочего дня, час.	7,9
рабочего года, дней	260

- Постройте баланс рабочего времени и определите:
- 1) коэффициенты использования фондов времени;
 - 2) коэффициенты использования установленной продолжительности:
 - а) рабочего дня (по полному и урочному времени);
 - б) рабочего года.

По результатам расчетов сделайте краткие выводы.

Задача 4

По двум производственным фирмам имеются следующие данные за два периода:

Таблица - Данные по двум производственным фирмам

Фирма	Базисный период		Отчетный период	
	Выпуск продукции в сопоставимых ценах, млн. руб.	Среднесписочная численность работающих, чел	Выпуск продукции в сопоставимых ценах, млн. руб.	Среднесписочная численность работающих, чел
1	410,0	3 000	450,0	3 200
2	200,0	2 500	228,3	2 300

Определите динамику производительности труда по двум фирмам в целом:

- 1) по средней выработке продукции в сопоставимых ценах на одного работающего;
- 2) путем взвешивания индексов производительности труда отдельных фирм по числу работающих.

Объясните причину расхождения исчисленных индексов и определите абсолютный прирост продукции за счет изменения средней выработки продукции и среднесписочной численности работающих.

Задача 5

Имеются следующие данные о денежных доходах и расходах населения региона по данным

обследований домашних хозяйств, млн. руб.:

Таблица - Данные денежных доходов и расходах населения региона по данным обследований домашних хозяйств

Показатель	Базисный период	Отчетный период
Оплата труда	157	517
Социальный выплаты	33	120
Доходы от предпринимательской деятельности	41	96
Доход от собственности	16	45
Другие доходы	3	22
Расходы на покупку товаров и оплату услуг	166	610
Оплата обязательных платежей и разнообразных взносов	12	70
Накопление сбережений во вкладах и ценных бумагах	36	56
Покупка иностранной валюты	21	44
Индекс потребительских цен на товары и услуги	1,0	2,5

Определите:

- 1) номинальные и располагаемые доходы населения в текущих ценах за каждый период;
 - 2) денежные расходы населения;
 - 3) прирост денег на руках у населения;
 - 4) структуру номинальных доходов и расходов населения за каждый период, проанализируйте изменения этой структуры;
 - 5) индекс покупательной способности рубля;
 - 6) индекс реальных располагаемых доходов населения.
- По результатам расчетов сделайте выводы.

Литература для самостоятельного изучения к Разделу 1.

1. Бычкова, С. Г. Социально-экономическая статистика : учебник и практикум для вузов / С. Г. Бычкова, Л. С. Паршинцева ; под общей редакцией С. Г. Бычковой. — Москва : Издательство Юрайт, 2023. — 488 с. — (Высшее образование). — ISBN 978-5-534-14952-4. — Текст : электронный // Образовательная платформа Юрайт [сайт]. — URL: <https://urait.ru/bcode/519922>
2. Долгова, В. Н. Социально-экономическая статистика : учебник и практикум для вузов / В. Н. Долгова, Т. Ю. Медведева. — 2-е изд., перераб. и доп. — Москва : Издательство Юрайт, 2023. — 295 с. — (Высшее образование). — ISBN 978-5-534-16375-9. — Текст : электронный // Образовательная платформа Юрайт [сайт]. — URL: <https://urait.ru/bcode/530895>
3. Дудин, М. Н. Социально-экономическая статистика : учебник и практикум для вузов / М. Н. Дудин, Н. В. Лясников, М. Л. Лезина. — Москва : Издательство Юрайт, 2023. — 233 с. — (Высшее образование). — ISBN 978-5-534-04447-8. — Текст : электронный // Образовательная платформа Юрайт [сайт]. — URL: <https://urait.ru/bcode/515088>

Задания для самостоятельной работы к Разделу 2. Статистика финансов

Перечень тем рефератов к Разделу 2:

1. Система государственной финансовой статистики в РФ.
2. Место статистики финансов в единой информационной системе учета и отчетности в РФ.
3. Статистическая информационная система статистики финансов.
4. Статистическое изучение уровня и динамики цен.
5. Статистический анализ инфляции (на примере региона или субъекта РФ).
6. Статистический анализ страхового рынка.
7. Статистический анализ структуры и динамики доходов и расходов государственного бюджета РФ.
8. Статистическая отчетность по финансовым показателям хозяйствующих субъектов и ее аналитические возможности.

9. Статистический анализ процентных ставок и валютных курсов.
10. Основные направления статистики имущественного и личного страхования
11. Статистический анализ налоговой системы на примере региона, города, района.

Вопросы для самостоятельной работы к Разделу 2

Тема 2.1. Статистика государственных финансов и налогов

1. Назовите основы бюджетной классификации.
2. Назовите показатели доходов государственного бюджета.
3. Назовите показатели расходов государственного бюджета.
4. Назовите показатели государственного долга.
5. Какие статистические методы можно использовать для анализа показателей государственного бюджета.

Тема 2.2. Статистика финансов предприятий и организаций

1. Какими показателями характеризуются финансовые ресурсы?
2. Назовите виды прибыли?
3. Какими относительными показателями характеризуется рентабельность?
4. За счет каких факторов определяется абсолютный прирост прибыли?
5. За счет каких факторов определяется абсолютный прирост средней рентабельности?
6. Какими показателями характеризуется оборачиваемость оборотных средств?
7. Какими показателями характеризуются изменения финансовой устойчивости хозяйствующего субъекта?
8. Определите количество оборотов оборотных средств за полугодие, если продолжительность одного оборота составила 12 дней.
10. Определите скорость обращения оборотных средств за квартал, если число оборотов составило 15.
11. Чему равен коэффициент закрепления, если число оборотов за квартал составило 8?

Тема 2.3. Статистика цен и инфляции

1. В чем состоит сущность цены?
2. Какова роль и функция цены в рыночной экономике?
3. Как классифицируются цены?
4. Что показывает равновесная (рыночная) цена?
5. С какими проблемами сталкивается статистика цен при расчете средней цены?
6. Какие виды индексов цен вы знаете?
7. Назовите достоинства и недостатки системы индексов средних цен.
8. Назовите основные показатели изучения вариации цен.
9. Дайте определение понятию «эластичность». Что отражает коэффициент эластичности?
10. Назовите факторы, воздействующие на цены.
11. В чем сущность и назначение индекса потребительских цен? Как он исчисляется?
12. Как определяется покупательная способность рубля и ее изменение?
13. Дайте определение инфляции, сформулируйте ее основные черты и охарактеризуйте роль цен в развитии инфляции.
14. Дайте характеристику монетаристской и немонетаристской теории инфляции.
15. Сформулируйте основные причины, вызывающие инфляцию.
16. В чем сущность понятий «инфляция спроса» и «инфляция издержек»?
17. Назовите основной показатель динамики инфляции.
18. Назовите основные стадии развития инфляции.

19. Какой показатель применяется для характеристики обесценивания денег?
 20. Что понимается, под девальвацией национальной валюты?

Задания по выполнению контрольной работы к Разделу 2

Каждый обучающийся выполняет задание из состоящее из 11 задач по вариантам. Распределение вариантов осуществляется по первой букве фамилии студента следующим образом:

Таблица - Распределение вариантов задач контрольного задания

Первая буква фамилии						Номер варианта
А	Е	Л	Р	Х	Э	Первый
Б	Ж	М	С	Ц	Ю	Второй
В	З	Н	Т	Ч	Я	Третий
Г	И	О	У	Ш		Четвертый
Д	К	П	Ф	Щ		Пятый

Перечень задач для решения

Вариант 1

Задача 1. Текущая сумма денег – 100 д.е. Определить будущую стоимость денег через 4 периода, если ставка наращивания (простая ставка процентов) составляет 10% за период.

Задача 2. Инвестиционная компания размещает денежные средства предприятий путем оформления процентных векселей. В случае досрочного расторжения договора проценты выплачиваются из расчета 10% годовых. Исчислить доход по векселю (в рублях) номиналом 100 тыс. руб., выданному на 7 месяцев по 65% годовых. Каков будет доход в случае погашения векселей за 1 день до срока?

Задача 3. Исчислить текущую стоимость денег, будущая стоимость которых через 3 процентных периода при начислении простых процентов оценивается в размере 100 д.е. Ставка процентов за период – 1%.

Задача 4. Текущий размер задолженности с процентами – 312 тыс. руб. Кредитное учреждение отсрочило ее уплату на 1,5 месяца. Определить сумму долга по обязательству, исходя из 10% годовых.

Задача 5. Средства размером 2 тыс. руб. помещены во вклад, по которому проценты начисляются ежеквартально из расчета 16% годовых и присоединяются к основной сумме. Определить наращенную стоимость вклада, если срок хранения вклада – 9 месяцев.

Задача 6. Срочный аннуитет осуществляется в течение 4 лет в конце каждого года. Определить наращенную и современную стоимости аннуитета, если вносить по 20 д.е. Использовать ставку 12% годовых (ежеквартальное начисление и присоединение процентов).

Задача 7. Ссуда размером 1000 д.е. предоставлена на 3 года под 20% годовых с начислением и присоединением процентов к основной сумме долга один раз в конце года и выплатой их вместе с ней. Сразу же после получения ссуды в банке начинают в течение 3-х лет создавать погасительный фонд, куда ежегодно в конце периода перечисляют равные суммы. Проценты по счету начисляют один раз в год исходя из 30% годовых. Определить годовые расходы по обслуживанию долга.

Задача 8. Исчислите индексы номинального и реального валютных курсов и индекс опережения индекса валютного курса индекса цен. (данные условные)

месяцы	Темп роста курса д.е. к валюте-измерителю (в %% к предыдущему месяцу)	Индекс потребительских цен страныкотируемой валюты (в %% к предыдущему месяцу)	Индекс потребительских цен страны валюты-измерителя
Январь	101,25	104,10	100,92
Февраль	101,63	102,79	101,00

месяцы	Темп роста курса д.е. к валюте-измерителю (в % к предыдущему месяцу)	Индекс потребительских цен странокотируемой валюты (в % к предыдущему месяцу)	Индекс потребительских цен страны валюты-измерителя
Март	101,58	102,80	101,02
Апрель	101,38	102,18	101,15
Май	101,71	101,60	101,20
Июнь	101,43	101,23	101,22
Июль	101,68	100,69	101,23
Август	102,82	99,83	101,64
Сентябрь	101,69	100,30	102,01

Задача 9. Оцените уровень инфляции в отчетном периоде на основе следующих условных данных.

Товарные группы	Расходы базисного периода (тыс.рублей)	Расходы отчетного периода (по структуре потребления базисного периода в ценах текущего периода) в тыс.руб.
Продукты питания	620,0	680,7
Непродовольственные товары	570,8	587,2
Услуги	210,7	272,0

Задача 10. Исчислить среднюю ставку по межбанковским кредитам на срок от 1 до 3 месяцев (условные данные)

Субъекты межбанковского рынка	Стоимость кредита (%) годовых	Объем МБК в среднем за неделю (млн. руб.)
Финансовый дом	21,0	5,0
Межбанковское объединение	21,5	19,4
Финансовая компания	23,5	6,0

Задача 11. На основе основных показателей денежного обращения России за 1998-2000 гг. (на начало года; млрд. рублей)

	1998	1999	2000
Наличные деньги в обращении (вне банков)	130,4	187,8	266,6
Остатки средств в национальной валюте на расчетных, текущих счетах и депозитах	254,1	260,5	438,1
Денежная база	164,5	193,2	218,7
ВВП (в текущих рыночных) ценах; за год	2696	4545	5996

Определите: за 1999 и 1998 гг. денежные агрегаты М0, М2, денежный мультипликатор, скорость обращения (число оборотов и время оборота) денежной массы за период.

Вариант 2

Задача 1. Во вклад до востребования размещены 100 тыс. руб. Определить наращенную сумму через 2 месяца, если ставка – 10% годовых.

Задача 2. Ссуда размером 50 тыс. руб. предоставлена на 9 месяцев под 10% годовых с единовременной выплатой долга с процентами в конце операции. После первых трех месяцев плата по ссуде выросла до 10,5%. Исчислить подлежащую возврату сумму.

Задача 3. Банк начисляет по 3-х месячному депозиту 28% годовых. Какую сумму надо внести на депозит, чтобы получить 3 тыс. руб. к концу операции?

Задача 4. Что выгодней:

а) приобрести дисконтный вексель со сроком обращения 100 дней, если доходность оценена вексельной ставкой 30%;

б) предоставить ссуду на тот же срок под 45% годовых.

Задача 5. Рассчитать эффективную ставку процента, если банк начисляет и присоединяет по вкладу «А» проценты из расчета 6,5% годовых

Задача 6. В течение 4 лет ожидаются поступления от реализации проекта в размере 1,3

млн руб. ежеквартально. Единовременные вложения в проект в начале первого года – 8 млн руб. Оценить соотношение доходов и расходов, исходя из ставки сравнения 10% годовых.

Задача 7. Ссуда размером 1000 д.е. предоставлена на 3 года под 20% годовых с ежегодными выплатами процентов. Сразу же после получения ссуды в банке начинают в течение 3-х лет создавать погасительный фонд, куда ежегодно в конце периода перечисляют равные суммы. Проценты по счету начисляют один раз в год исходя из 30% годовых. Определить годовые расходы по обслуживанию долга.

Задача 8. Исчислите валютный курс по паритету покупательной способности по формулам Пааше, Ласпейреса (данные условные).

Объем потребления, кг в год		Средняя цена за покупку (ед.нац.Валюты за кг)		Наименование товарных групп
В стране А	В стране Б	В стране А	В стране Б	
122,1	26,0	4811	0,8	Хлебопродукты
111,3	73,6	1882	1,2	Картофель
96,6	97,7	2728	2,16	Овощи и бахчевые
21,0	72,0	6038	2,85	Фрукты и ягоды
19,9	12,3	4486	2,68	Сахар
25,1	57,4	15649	6,17	Мясопродукты
11,7	28,4	9288	3,21	Рыбопродукты
224,8	210,3	10566	3,78	Молокопродукты
166,8	170,3	534,5	1,72	Яйца, штук
8,4	7,2	10460	3,0	Масло растительное

Задача 9. Оцените уровень инфляции в отчетном периоде на основе следующих условных данных.

Товарные группы	Расходы периода(тыс. руб.)	Индекс потребительских цен (в % отчетный период к базисному)
Продукты питания	620,0	106,2
Непродовольственные товары	570,8	104,5
Услуги	210,7	110,0

Задача 10. Оценить вариацию процентных ставок ряда коммерческих банков. Сравните результаты на две даты (условные данные).

Банки	Ставки привлечения по валютным межбанковским кредитам на срок от 1 до 3 дней (% годовых)		Оборот (тыс. у.ед.)	
	1,10	1,11	1,10	1,11
А	5,5	4,5	52	45
Б	5,5	4,25	10	6
В	4,8	4,64	16	8,9
Г	5,0	4,5	7	6
Д	4,75	4,5	1	1
Е	5,0	4,8	11	12

Задача 11. В таблице приведены показатели фактического исполнения федерального бюджета России за 1996 и 1997 годы.

Определите по годам: 1) общий размер налоговых доходов; 2) общий размер неналоговых доходов; 3) общий размер текущих расходов; 4) общий размер капитальных расходов; 5) дефицит (профицит). Оцените динамические изменения.

Статьи	1996г.	1997г.
Доходы		
Налог на прибыль	32,5	35,7
Подходный налог с физических лиц	5,1	5,7
Налог на добавленную стоимость	101,8	128,7
Акцизы	45,3	55,5

Статьи	1996г.	1997г.
Платежи за использование природных ресурсов	4,3	7,4
Прочие налоговые доходы	29,7	33,6
Доходы от внешнеэкономической деятельности	16,9	11,6
Доходы от принадлежащего государству имущества	0,8	18,8
Доходы от реализации государственных запасов	17,7	5,3
Прочие налоговые доходы	6,8	7,0
Безвозмездные перечисления	0,0	0,2
Доходы от целевых бюджетных фондов	22,9	38,9
Расходы (по экономической классификации расходов)		
Закупка товаров и услуг	183,8	232,9
Выплата процентов	34,7	30,5
Субсидии и текущие трансферты	99,0	133,1
Капитальные вложения в основные фонды	13,1	6,5
Создание государственных запасов и резервов	10,2	9,4
Капитальные трансферты	29,2	17,8
Расходы (по экономической классификации расходов)		
Предоставление кредитов за вычетом погашения	16,2	-4,6
Уплата основной суммы внутреннего долга	13,8	10,8

Вариант 3

Задача 1. На текущий счет предприятия 1.09. т.г. поступили средства 1120073 руб. Вычислить абсолютную сумму начисленных процентов по состоянию на 30.12 т.г. путем исчисления процентного числа и дивизора, если процентная ставка составляет 10% годовых по остатку по счету

Задача 2. По депозитным сертификатам номинальной стоимостью 10 тыс. руб. и сроком обращения 6 месяцев объявленная доходность была равна 16,5% годовых. После первых двух недель ставка была снижена до 16,0%. Определить выпускную стоимость сертификата к окончанию срока его обращения.

Задача 3. Учесть дисконтный вексель номиналом 10 тыс. руб. за 2 месяца до погашения по вексельной ставке – 40% годовых.

Задача 4. Организация имеет обязательство к одному и тому же кредитору: уплатить 20 февраля 162 тыс. руб., 14 июня – 16 тыс. руб. и 15 июля – 284 тыс. руб. Принято решение о замене платежей: 20 сентября уплатить 200 тыс. руб., остальные – 20 октября. Определить сумму к погашению 20 октября, исходя из 40% годовых.

Задача 5. Определить сумму долга с процентами, если ссуда 200 тыс. руб. предоставлена с 1.07. с.г. по 20.10. с.г. под 20% годовых с ежемесячным начислением их и присоединением к основной сумме долга.

Задача 6. В течение 7 периодов по ценной бумаге выплачиваются дивиденды 100 руб. каждый период. Привести величину всех будущих поступлений на начало 1-го периода исходя из 2% за период.

Задача 7. Ссуда размером 200 д.е. предоставлена на 2 года под 10% годовых. Процент начисляется и присоединяется 1 раз в конце года. Составить план погашения задолженности равными срочными (годовыми) уплатами. (Определить равные годовые уплаты и отдельные их элементы).

Задача 8. Вычислите эффективный валютный курс рубля по данным за 1995г. Сделайте выводы (данные условные).

Валюта	Курс рубля (рублей за 1 ед. валюты на конец года)	Общий объем экспортно-импортных операций (в фактически действовавших ценах, млн. долларов США)
Фунт стерлингов Великобритании	7239	4203

Валюта	Курс рубля (рублей за 1 ед. валюты на конец года)	Общий объем экспортно-импортных операций (в фактически действовавших ценах, млн. долларов США)
Немецкая марка	3243	12615
Ирландский фунт	2875	7485
Итальянская лира	5143	2,93
Нидерландский гульден	4829	2897

Задача 9. Оцените уровень и динамику инфляционных процессов в России.

Показатели	1996	1997	1998
ВВП произведенный (трлн руб. в текущих ценах)	2146	2522	2685
Денежный агрегат М2 на начало периода/на конец периода) трлн руб.			
Объем промышленной продукции (трлн руб.)	1443	1601	1681
Розничный товарооборот (млрд.руб.)	756357	884656	1065200

Задача 10. Объем некоторых видов привлеченных депозитов и вкладов физических лиц всемикредитными организациями России в 1998 году

(млн руб.)

Сроки привлечения	на 1.04	на 1.05	на 1.06	на 1.07
— до 30 дней	354	347	310	598
— от 31 до 90 дней	17152	17791	14867	13576
— от 91 до 180 дней	49596	52842	57026	59069
— от 180 до 1 года	9920	9719	9486	9112
— от 1 года до 3 лет	6581	6572	6566	6527
— свыше 3 лет	2791	2890	2982	2798

Вычислите по каждому виду вклада его средний объем за II квартал, а также медианный размер срока привлечения во всем вкладе вместе за II квартал.

Задача 11. Постройте в виде балансовой таблицы счет операций с капиталом и финансовыми инструментами на основе следующих данных по России за 1997 год (млн. долл. США). Проанализируйте полученную таблицу.

1.	Капитальные трансферты полученные	2137
	выплаченные	2934
2.	Обязательства сектора государственного управления:	21704
-	Портфельные инвестиции (ценные бумаги в российских рублях и иностранной валюте)	- 44113
-	Ссуды и займы	- 21449
-	Прочие обязательства	- 960
3.	Обязательства банковского сектора	8884
4.	Обязательства прочих секторов:	13508
-	прямые инвестиции	6156
-	портфельные инвестиции	1279
-	ссуды и займы	6137
-	торговые кредиты и авансы	- 64
-	прочие обязательства	0
5.	Активы сектора государственного управления	755
-	активы и займы	- 1342
-	прочие активы	587
6.	Активы банковского сектора	1280
7.	Активы прочих секторов	35592
-	прямые и портфельные инвестиции	2603
-	наличная иностранная валюта	13660
-	торговые кредиты и авансы	6950
-	изменение задолженности по своевременно не поступившей экспортной выручке	11458

	и непогашенным импортным авансом	
-	прочие активы	922

Вариант 4

Задача 1. Процентная ставка по сертификатам Сбербанка России по срокам обращения 1 год составила 35% годовых. Какова стоимость погашения? Номинал – 1 тыс. руб.

Задача 2. Определить доходность (процентов годовых) помещения капитала в 100 у.е. на 3 месяца, если его наращенная стоимость 120 у. е.

Задача 3. Дата погашения дисконтного векселя 5.07. с.г. Какова его выкупная цена на 23.02. с.г.? Номинал векселя – 1 млн руб., учетная ставка – 8% годовых.

Задача 4. Сравнить доходности финансовых инструментов:

а) дисконтный вексель со сроком обращения 9 месяцев; учетная ставка – 40% годовых;

б) процентный вексель с таким же сроком (ставка – 45% годовых).

Задача 5. Банк предлагает следующие варианты помещения денежных средств: во вклад А – под 40% годовых, во вклад В – под 30% годовых с начислением и присоединением процентов каждое полугодие, во вклад С – под 20% годовых с ежеквартальным начислением и присоединением процентов. Определить вклад с наибольшей годовой доходностью.

Задача 6. На текущий счет переводят каждое полугодие в конце периода в течение 3 лет 1 млн руб. под 10% годовых. Определить аккумулированную к концу 3-го года сумму.

Задача 7. Сбербанк предоставляет кредит размером 120 тыс. долл. США на 12 месяцев под 30% годовых. Долг погашается ежемесячно равными частями, проценты начисляются на остаток долга и выплачиваются ежемесячно. Составить план погашения кредита.

Задача 8. Паритет покупательной способности валют (ППС) и валютный курс (ВК) составили:

(д.е. за 1 валюты-измерителя) (данные условные).

	ППС	В.К.
I квартал	2,5	5,20
II квартал	2,7	5,4
III квартал	2,9	5,5
IV квартал	3,8	6,1

Оцените происходящие изменения в соотношении паритета и валютного курса.

Задача 9. Оцените уровень и динамику инфляции в России на основе следующих данных (1998г. - примем данные без деноминации)

Показатели	1996	1997	1998
Импорт, млрд. долларов США	19,7	17,7	13,17
Товарные запасы в розничной торговле (на конец периода, трлн. руб.)	38,0	44,5	55,5
Сбережения населения (во вкладах и ценных бумагах млрд. руб.)	65789	35998	18991
Численность населения с доходами ниже прожиточного минимума (в % ко всему населению)	22,1	20,8	23,8
Темпы роста потребительских цен (в % к предыдущему периоду)	1200	1100	1800
Объем промышленной продукции (трлн.руб.)	1443	1601	1681

Задача 10. Пусть котировки акций тридцати крупнейших промышленных корпораций США на момент закрытия бирж составили (в долларах США).

1.	16,7	7.	13,9	13.	25,1	19.	70,4	25.	4,7
2.	9,4	8.	28,6	14.	40,0	20.	28,2	26.	30,8
3.	27,3	9.	60,5	15.	24,2	21.	13,7	27.	46,2
4.	45,4	10.	62,1	16.	80,3	22.	4,7	28.	47,4
5.	80,7	11.	70,3	17.	62,1	23.	11,1	29.	76,2
6.	60,4	12.	27,3	18.	15,6	24.	9,1	30.	31,1

Исчислить индекс Доу-Джонса, если корректирующий фактор =0,58600.

Задача 11. Разделите основные группировки балансовых показателей коммерческих банков России по методологии международной финансовой статистики на активные и пассивные, вычислите сальдо и валюту баланса. Оцените структуру актива и пассива и динамику балансовых показателей.

	млрд. рублей	
	на 1.01.98	на 1.02.98
Резервы	72,9	64,2
Иностранные активы	81,6	65,2
Требования к расширенному правительству	191,1	191,1
Требования к нефинансовым государственным предприятиям	64,2	32,0
Требования к предприятиям частного сектора и населению	225,9	231,2
Требования к прочим финансовым институтам	0,0	6,0
Депозиты до востребования	133,7	150,9
Срочные и сберегательные депозиты	189,3	156,0
Инструменты денежного рынка	27,9	29,7
Иностранные пассивы	115,4	101,2
Депозиты расширенного правительства	17,4	20,5
Кредиты, предоставленные денежными властями	8,8	4,4
Счета капитала	150,0	138,0

Вариант 5

Задача 1. Акционерный коммерческий банк предлагает размещение средств на срочных депозитных вкладах под следующие проценты:

Срок депозита	процентные ставки (годовых)
1 мес.	10%
2 мес.	20%
3 мес.	40%

Определите объем средств к итогу операций, если вложить 1 тыс. руб.

Задача 2. Финансовый актив, купленный за 15 тыс. д.е. продали спустя 27 дней за 16 тыс. д.е. Оценить доходность операции.

Задача 3. Исчислить дисконт при учете дисконтного векселя номиналом 10 тыс. руб. за 7 дней до погашения в банке по дисконтной ставке 22% годовых.

Задача 4. Процентный вексель банка гарантирует начисление процентов исходя из 40% годовых при сроке обращения 30 дней. Определить эквивалентную дисконтную ставку.

Задача 5. Номинальная ставка процента – 62% годовых. Процент начисляется и присоединяется 4 раза в год. Определить эффективную ставку процента.

Задача 6. Для создания погасительного фонда предприятие в течение 3 лет перечисляло в банк ежегодно 40 тыс. руб., на которые кредитное учреждение начисляло проценты из расчета 10% годовых (дважды в год; сложные проценты). Взносы осуществляются каждое полугодие. Определить объем фонда к моменту окончания всех взносов.

Задача 7. Ссуда размером 100 д.е. предоставлена на 2 года под 40% годовых и начислением и присоединением процентов к основной сумме долга один раз в конце года и выплатой их вместе с ней. Сразу же после получения ссуды в банке начинают в течение 2-х лет формировать погасительный фонд, куда ежеквартально перечисляют равные суммы. Проценты по счету начисляют ежемесячно исходя из 12% годовых. Определить годовые расходы по обслуживанию долга.

Задача 8. Паритет покупательной способности валют по Ласпейресу – 5,28 руб. за 1 д.е., по Поаше – 4,27 руб. за 1 д.е. Фактический валютный курс составляет 24,15 руб. за 1 д.е. (данные условные).

1. Вычислить индекс Фишера.
2. Оцените расхождения фактически сложившегося валютного курса от ППС.

Объясните причины.

Задача 9. На основе приведенных индексов цен вычислить агрегированный индекс инфляции

Индексы цен	декабрь 1999 г. к декабрю 1998 г. в разах
Индекс потребительских цен	1,4
Индекс цен производителей промышленной продукции	1,7
Индекс цен в капитальном строительстве	1,3
Индекс тарифов на грузовые перевозки	1,2
Индекс цен в промышленности на приобретенные ресурсы	1,3

Задача 10. Исчислить скорректированную с учетом инфляции ставку по депозитам, если исходная ставка банка - 12% годовых, а уровень инфляции за месяц - 4%.

Задача 11. Проанализировать динамику приведенных ниже условных показателей, установить наличие между ними взаимосвязи и оценить ее

Дата	Цена продажи золотого сертификата Минфином д.е.	Цена тройской унции золота на Лондонской бирже цветных металлов, доллар	Курс Д.Е.доллар Центробанка
11.04	220 016 900	385,45	1772
12.04	217 928 000	381,75	1772
13.04	217 421 600	387,50	1785
14.04	217 821 500	378,65	1787
15.04	217 569 800	377,65	1787
6.04	217 936 800	377,00	1787

Литература для самостоятельного изучения к Разделу 2.

1. Статистика: учебник для вузов / И. И. Елисеева [и др.] ; ответственный редактор И. И. Елисеева. — 6-е изд., перераб. и доп. — Москва : Издательство Юрайт, 2023. — 619 с. — (Высшее образование). — ISBN 978-5-534-15117-6. — Текст : электронный // Образовательная платформа Юрайт [сайт]. — URL: <https://urait.ru/bcode/517575>
2. Статистика. В 2 ч. Часть 2 : учебник и практикум для вузов / В. С. Мхитарян, Т. Н. Агапова, С. Д. Ильенкова, А. Е. Суринов ; под редакцией В. С. Мхитаряна. — 2-е изд., перераб. и доп. — Москва : Издательство Юрайт, 2023. — 270 с. — (Высшее образование). — ISBN 978-5-534-09357-5. — Текст : электронный // Образовательная платформа Юрайт [сайт]. — URL: <https://urait.ru/bcode/517262>

3.3. Методические указания к самостоятельной работе по дисциплине (модулю)

Освоение слушателями программы предполагает изучение материалов дисциплин (модулей) в ходе самостоятельной работы.

Для успешного освоения дисциплины (модуля) и достижения поставленных целей необходимо внимательно ознакомиться с рабочей программой дисциплины (модуля), доступной в электронной информационно-образовательной среде РГСУ.

Следует обратить внимание на списки основной и дополнительной литературы, на предлагаемые преподавателем ресурсы информационно-телекоммуникационной сети Интернет. Эта информация необходима для самостоятельной работы обучающегося.

Для более углубленного изучения темы задания для самостоятельной работы рекомендуется выполнять параллельно с изучением данной темы. При выполнении заданий по возможности используйте наглядное представление материала.

Самостоятельная работа включает разнообразный комплекс видов и форм работы обучающихся.

Написание реферата (доклада).

Требования к структуре реферата (доклада):

Работа должна содержать систематизацию и краткое изложение материала из не менее 5-и литературных источников (монографий, научных статей и докладов) по выбранной теме.

Основные требования к оформлению:

Структура доклада (реферата): 1) титульный лист; 2) содержание (в нем последовательно указываются названия пунктов доклада (реферата), указываются страницы, с которых начинается каждый пункт); 3) введение (формулируется суть исследуемой проблемы, обосновывается выбор темы, определяются ее значимость и актуальность, указываются цель и задачи доклада (реферата), дается характеристика используемой литературы); 4) основная часть (каждый раздел ее доказательно раскрывает исследуемый вопрос); 5) выводы и заключение (подводятся итоги или делается обобщенный вывод по теме доклада (реферата)); 6) литература.

Доклад (реферат) оформляется на одной стороне листа белой бумаги формата А4 (210x297 мм). Интервал межстрочный -полуторный. Цвет шрифта - черный. Гарнитура шрифта основного текста - «Times New Roman» или аналогичная. Кегль (размер) от 12 до 14 пунктов. Размеры полей страницы (не менее): правое 10 мм, верхнее – 15 мм, нижнее – 20 мм, левое - 25 мм. Формат абзаца: полное выравнивание («по ширине»). Отступ красной строки одинаковый по всему тексту – 15 мм. Страницы должны быть пронумерованы с учётом титульного листа (на титульном листе номер страницы не ставится). В работах используются цитаты, статистические материалы. Эти данные оформляются в виде сносок (ссылок и примечаний). Внутритекстовые, подстрочные и затекстовые библиографические ссылки должны оформляться в соответствии с ГОСТ Р 7.0.5-2008 «Библиографическая ссылка». Общие требования и правила составления».

Реферат (доклад) сдается в бумажном и электронном виде (10 - 20 печатных страниц).

При проверке реферата (доклада) на антиплагиат - www.antiplagiat.ru - (более 50% заимствований) работа не принимается.

Выполнение тестовых заданий.

Тестовые задания содержат вопросы и 3-4 варианта ответа по базовым положениям изучаемой темы, составлены с расчетом на знания, полученные слушателями в процессе изучения темы.

Тестовые задания выполняются в письменной или электронной форме и сдаются преподавателю, ведущему дисциплину (модуль).

Выполнение контрольной работы.

При выполнении контрольной работы необходимо руководствоваться следующими требованиями:

1. Задачи следует выполнять в том порядке, в каком они даны в индивидуальном задании.

Выбор варианта контрольной работы определяется, в основном, по первой букве фамилии обучающегося.

2. Условие задачи приводить полностью, а ее решение отделять некоторым интервалом.

3. Необходимо соблюдать последовательность в вычислениях, приводить формулы с условными обозначениями, давать краткие письменные пояснения. Если имеются несколько методов расчета того или иного показателя, надо применить наиболее простой из них, указав при этом и другие возможные способы расчета.

В процессе решения задач нужно проверять производимые расчеты, пользуясь взаимосвязью между исчисленными показателями, и обращать внимание на экономический смысл последних.

Представленные обучающимся задачи, к которым даны ответы без развернутых расчетов, пояснений и кратких выводов, будут считаться нерешенными.

По возможности решение задач следует оформлять в виде таблиц.

4. Контрольная работа должна быть оформлена на одной стороне листа белой бумаги формата А4 (210x297 мм). Интервал межстрочный -полуторный. Цвет шрифта - черный. Гарнитура шрифта основного текста - «Times New Roman» или аналогичная. Кегль (размер) от 12 до 14 пунктов. Размеры полей страницы (не менее): правое 10 мм, верхнее – 15 мм, нижнее – 20 мм, левое - 25 мм. Формат абзаца: полное выравнивание («по ширине»). Отступ красной строки одинаковый по всему тексту – 15 мм. Страницы должны быть пронумерованы с учётом титульного листа (на титульном листе номер страницы не ставится). В работах используются

цитаты, статистические материалы. Эти данные оформляются в виде сносок (ссылок и примечаний). Внутритекстовые, подстрочные и затекстовые библиографические ссылки должны оформляться в соответствии с ГОСТ Р 7.0.5-2008 «Библиографическая ссылка». Общие требования и правила составления».

5. В конце работы следует привести список использованной литературы (не старше 5-ти лет) (автор, название учебника или иного издания, издательство, год, глава, параграф, номер страницы).

Контрольная работа, выполненная не по своему варианту, не зачитывается.

РАЗДЕЛ 4. ОЦЕНОЧНЫЕ МАТЕРИАЛЫ ПО ДИСЦИПЛИНЕ (МОДУЛЮ)

4.1. Форма промежуточной аттестации обучающегося по дисциплине (модулю)

Контрольным мероприятием промежуточной аттестации обучающихся по дисциплине (модулю) является **зачет с оценкой**, который проводится в **устной** форме.

4.2. Оценочные материалы, определяющие процедуры оценивания знаний, умений, навыков и (или) опыта деятельности, характеризующих этапы формирования компетенций

4.2.1. Организационные основы применения балльно-рейтинговой системы оценки успеваемости обучающихся по дисциплине (модулю)

Оценка качества освоения обучающимися дисциплины (модуля) реализуется в формате балльно-рейтинговой системы оценки успеваемости обучающихся (БРСО).

БРСО в ходе текущего контроля успеваемости и промежуточной аттестации осуществляется по 100-балльной шкале.

Академический рейтинг обучающегося по дисциплине (модулю) складывается из результатов:

- текущего контроля успеваемости (максимальный текущий рейтинг обучающегося 80 рейтинговых баллов;
- промежуточной аттестации (максимальный рубежный рейтинг обучающегося 20 рейтинговых баллов.

Условия оценки освоения обучающимся дисциплины (модуля) в формате БРСО доводятся преподавателем до сведения обучающихся на первом учебном занятии, а также размещены в свободном доступе в электронной информационно-образовательной среде Университета.

4.2.2. Проведение текущего контроля успеваемости обучающихся по дисциплине (модулю) в соответствии с балльно-рейтинговой системой оценки успеваемости обучающегося

В течение учебного семестра до промежуточной аттестации на основании утвержденной рабочей программы дисциплины (модуля) формируется текущий рейтинг обучающегося. Текущий рейтинг обучающегося складывается как сумма рейтинговых баллов, полученных им в течение учебного семестра по всем видам учебных занятий по дисциплине (модулю).

В процессе текущего контроля оцениваются следующие действия обучающегося, направленные на освоение компетенций в рамках изучения учебной дисциплины:

- академическая активность (посещаемость учебных занятий, самостоятельное изучение содержания учебной дисциплины в электронной информационно-образовательной среде, соблюдение сроков сдачи практических заданий и текущих контрольных мероприятий и др.);
- выполнение и сдача текущих и итогового практических заданий (эссе, рефераты, творческие задания, кейс-задания, лабораторные работы, расчетные задания и др., активное

участие в групповых интерактивных занятиях (дискуссии, WiKi-проекты и др.), защита проектов и др.);

– прохождение рубежей текущего контроля, включая соблюдение графика их прохождения в электронной информационно-образовательной среде.

Для планирования расчета текущего рейтинга обучающегося используются следующие пропорции:

Вид учебного действия	Максимальная рейтинговая оценка, баллов
академическая активность	10
практические задания	40
<i>из них: текущие практические задания</i>	20
<i>итоговое практическое задание</i>	20
рубежи текущего контроля	30
ИТОГО:	80

В течение учебного семестра по дисциплине (модулю) обучающимся должен быть накоплен текущий рейтинг не менее 52 рейтинговых баллов (65% от максимального значения текущего рейтинга).

Необходимыми условиями допуска обучающегося к промежуточной аттестации по дисциплине являются положительное прохождение обучающимся не менее 65% рубежей текущего контроля с накоплением не менее 65% максимального рейтингового балла за каждый рубеж текущего контроля и положительное выполнение итогового практического задания с накоплением не менее 65% максимального рейтингового балла, установленного за итоговое практическое задание.

Невыполнение вышеуказанных условий является текущей академической задолженностью, которая должна быть ликвидирована обучающимся до контрольного мероприятия промежуточной аттестации.

Сведения о наличии у обучающихся текущей академической задолженности, сроках и порядке добора рейтинговых баллов для её ликвидации доводятся до обучающихся педагогическим работником.

В случае неликвидации текущей академической задолженности, педагогический работник обязан во время контрольного мероприятия промежуточной аттестации поставить обучающемуся 0 рейтинговых баллов. В этом случае ликвидация текущей академической задолженности возможна в периоды проведения повторной промежуточной аттестации.

4.2.3. Проведение промежуточной аттестации обучающихся по дисциплине (модулю) в соответствии с балльно-рейтинговой системой оценки успеваемости обучающегося

Промежуточная аттестация по дисциплине (модулю) проводится в соответствии с Положением о промежуточной аттестации обучающихся по основным профессиональным образовательным программам в Российском государственном социальном университете и Положением о балльно-рейтинговой системе оценки успеваемости обучающихся по основным профессиональным образовательным программам в Российском государственном социальном университете в действующей редакции.

На промежуточную аттестацию отводится 20 рейтинговых баллов.

Ответы обучающегося на контрольном мероприятии промежуточной аттестации оцениваются педагогическим работником по 20 - балльной шкале, а итоговая оценка по дисциплине (модулю) выставляется по пятибалльной системе для дифференцированного зачета.

Критерии выставления оценки определяются Положением о балльно-рейтинговой системе оценки успеваемости обучающихся по основным профессиональным образовательным программам высшего образования - программам бакалавриата, программам специалитета, программам магистратуры в Российском государственном социальном университете.

В процессе определения рубежного рейтинга обучающегося используется следующая шкала:

Рубежный рейтинг	Критерии оценки освоения обучающимся учебной дисциплины в ходе контрольных мероприятий промежуточной аттестации
19-20 рейтинговых баллов	обучающийся глубоко и прочно усвоил программный материал, исчерпывающе, последовательно, грамотно и логически стройно его излагает, тесно увязывает с задачами и будущей деятельностью, не затрудняется с ответом при видоизменении задания, свободно справляется с задачами и практическими заданиями, правильно обосновывает принятые решения, умеет самостоятельно обобщать и излагать материал, не допуская ошибок
16-18 рейтинговых баллов	обучающийся твердо знает программный материал, грамотно и по существу излагает его, не допуская существенных неточностей в ответе на вопрос, может правильно применять теоретические положения и владеет необходимыми умениями и навыками при выполнении практических заданий
13-15 рейтинговых баллов	обучающийся освоил основной материал, но не знает отдельных деталей, допускает неточности, недостаточно правильные формулировки, нарушает последовательность в изложении программного материала и испытывает затруднения в выполнении практических заданий
1-12 рейтинговых баллов	обучающийся не знает значительной части программного материала, допускает существенные ошибки, с большими затруднениями выполняет практические задания
0 рейтинговых баллов	не аттестован

4.3. Перечень заданий для проведения текущей и промежуточной оценки знаний, умений, навыков и (или) опыта деятельности, характеризующих этапы формирования компетенций

4.3.1. Оценочные материалы для проведения текущей аттестации и рубежного контроля, обучающихся по дисциплине (модулю)

Перечень вопросов рубежного контроля и текущей аттестации

№ п/п	Контролируемые разделы, дисциплины	Код контролируемой компетенций	Форма рубежного контроля	Вопросы/задания рубежного контроля
1	Раздел 1. Социально-экономическая статистика	ОПК-2 - Способен осуществлять сбор, обработку и статистический анализ данных, необходимых для решения поставленных экономических задач	Компьютерное тестирование	<p><i>1. Социально – экономическая статистика – это:</i></p> <p>а) отрасль знаний, то есть наука, представляющая собой сложную и разветвленную систему научных дисциплин, обладающих определенной спецификой и изучающих количественную сторону массовых явлений и процессов в неразрывной связи с их качественной стороной;</p> <p>б) отрасль практической деятельности - сбор, обработка, анализ и публикация массовых данных о явлениях и процессах общественной жизни;</p> <p>в) совокупность цифровых сведений, характеризующих состояние массовых явлений и процессов общественной жизни или их совокупность;</p> <p>г) отрасль статистики, использующая методы общей теории статистики, математической статистики, для изучения массовых социально - экономических процессов и явлений.</p> <p><i>2. Социально – экономическая статистика изучает:</i></p> <p>а) количественную и качественную сторону общественных массовых явлений;</p> <p>б) основные методы, способы, принципы анализа общественных явлений;</p> <p>в) методы математической обработки информации.</p> <p><i>3. Укажите задачи социально – экономической статистики:</i></p> <p>а) расчленение социально – экономических явлений на составляющие элементы;</p> <p>б) сбор, обработка, обобщение, анализ, распространение и публикация статистической информации по социальным, демографическим, экономическим и финансовым вопросам;</p> <p>в) организация и проведение переписей населения и других статистических обследований национального значения;</p> <p>г) разработка научно обоснованной статистической методологии, соответствующей потребностям общества на современном этапе, а также международным стандартам;</p>

№ п/п	Контролируемые разделы, дисциплины	Код контролируемой компетенций	Форма рубежного контроля	Вопросы/задания рубежного контроля
				<p>д) учет товароматериальных ценностей предприятий и организаций. е) составление финансовой отчетности. 4. <i>Определите методы социально – экономической статистики:</i> а) метод абсолютных и относительных разниц; б) статистическое наблюдение; в) сводка и группировка статистических данных; г) балансовый метод; д) метод обобщающих показателей; е) метод цепных подстановок.</p> <p>5. <i>Определите, какие макроэкономические показатели относят к экономическим, а какие к социальным индикаторам:</i> а) валовой внутренний продукт; б) реальные располагаемые денежные доходы; в) объем промышленной продукции; г) номинальная среднемесячная заработная плата на 1 работника; д) капитальные вложения за счет всех источников финансирования; е) общая численность безработных; ж) индекс потребительских цен на товары и услуги.</p> <p>6. <i>Из предложенных определений, выберите правильное содержание системы национальных счетов:</i> а) СНС – балансовый метод взаимосвязанной комплексной характеристики экономических процессов и их результатов; б) СНС – это система взаимосвязанных статистических показателей и классификаций, представленная в виде определенного набора счетов и таблиц, характеризующих результаты макроэкономической деятельности; в) СНС охватывает деятельность всех институциональных единиц и хозяйствующих субъектов всех форм собственности.</p> <p>7. <i>Укажите принципы составления национальных счетов:</i> а) национальные счета строятся по принципу бухгалтерского учета; б) национальные счета строятся в определенной последовательности,</p>

№ п/п	Контролируемые разделы, дисциплины	Код контролируемой компетенций	Форма рубежного контроля	Вопросы/задания рубежного контроля																
				<p>соответствующей последовательности воспроизводственного цикла;</p> <p>в) национальные счета должны быть сформулированы точно, кратко и ясно, и если это требуется, должны иметь единицы измерения;</p> <p>г) национальные счета должны сопровождаться примечаниями, в которых указываются источники данных, более подробное содержание показателей и другие необходимые пояснения;</p> <p>д) в соответствии с принципом двойной записи итоги операций, ресурсов и использования счета – балансируются.</p> <p>8. Численность населения на начало года – 241400; число родившихся – 3380; число умерших – 2680; прибыло на постоянное жительство – 1800; убыло в другие населенные пункты – 600. Коэффициент общего прироста численности населения равен ... промилле (сточностью до 0,01).</p> <p>а) 8,02; б) 7,84; в) 9,03; г) 7,00.</p> <p>9. Средняя годовая численность населения равна ... человек при условии:</p> <table border="1" data-bbox="1048 919 2163 1150"> <thead> <tr> <th>Показатель</th> <th>человек</th> </tr> </thead> <tbody> <tr> <td>Численность населения на начало года</td> <td>241400</td> </tr> <tr> <td>Число родившихся за год</td> <td>3380</td> </tr> <tr> <td>Число умерших за год</td> <td>2680</td> </tr> <tr> <td>Численность прибывших на постоянное жительство</td> <td>1800</td> </tr> <tr> <td>Численность выбывших на постоянное жительство</td> <td>600</td> </tr> </tbody> </table> <p>а) 242350; б) 24450; в) 23500; г) 22355.</p> <p>10. Общий коэффициент рождаемости = ... промилле (с точностью до 1 промилле) при условии:</p> <table border="1" data-bbox="1048 1369 2163 1410"> <thead> <tr> <th>Показатель</th> <th>человек</th> </tr> </thead> <tbody> <tr> <td></td> <td></td> </tr> </tbody> </table>	Показатель	человек	Численность населения на начало года	241400	Число родившихся за год	3380	Число умерших за год	2680	Численность прибывших на постоянное жительство	1800	Численность выбывших на постоянное жительство	600	Показатель	человек		
Показатель	человек																			
Численность населения на начало года	241400																			
Число родившихся за год	3380																			
Число умерших за год	2680																			
Численность прибывших на постоянное жительство	1800																			
Численность выбывших на постоянное жительство	600																			
Показатель	человек																			

№ п/п	Контролируемые разделы, дисциплины	Код контролируемой компетенций	Форма рубежного контроля	Вопросы/задания рубежного контроля	
				<i>Средняя годовая численность населения</i>	242350
				<i>Число родившихся за год</i>	3380
				<i>Число умерших за год</i>	2680
				<i>Численность прибывших на постоянное жительство</i>	1800
				<i>Численность выбывших на постоянное жительство</i>	600
				а) 14; б) 15; в) 16; г) 19.	
				11. <i>Общий коэффициент смертности равна ... промилле (с точностью до 1 промилле) при условии:</i>	
				<i>Показатель</i>	<i>человек</i>
				<i>Средняя годовая численность населения</i>	242350
				<i>Число родившихся за год</i>	3380
				<i>Число умерших за год</i>	2680
				<i>Численность прибывших на постоянное жительство</i>	1800
				<i>Численность выбывших на постоянное жительство</i>	600
				а) 17; б) 11; в) 12; г) 15.	
				12. <i>Специальный коэффициент рождаемости = ... промилле (с точностью до 1 промилле) при условии:</i>	
				<i>Показатель</i>	<i>человек</i>
				<i>Средняя годовая численность населения</i>	242350
				<i>Число родившихся за год</i>	3380
				<i>Число умерших за год</i>	2680
				<i>Численность прибывших на постоянное жительство</i>	1800
				<i>Доля женщин в возрасте 15-49 лет в общей численности населения</i>	28 %
				а) 70;	

№ п/п	Контролируемые разделы, дисциплины	Код контролируемой компетенций	Форма рубежного контроля	Вопросы/задания рубежного контроля								
				<p>б) 60; в) 50; г) 55.</p> <p>13. Уровень экономической активности населения в РФ в 2021 году = ... % при условии:</p> <table border="1" data-bbox="1048 435 2163 592"> <thead> <tr> <th data-bbox="1048 435 1921 480">Показатель</th> <th data-bbox="1921 435 2163 480">Тыс. чел.</th> </tr> </thead> <tbody> <tr> <td data-bbox="1048 480 1921 515">Среднегодовая численность населения в возрасте 15-72 года</td> <td data-bbox="1921 480 2163 515">110400</td> </tr> <tr> <td data-bbox="1048 515 1921 550">Численность занятых в экономике</td> <td data-bbox="1921 515 2163 550">64664</td> </tr> <tr> <td data-bbox="1048 550 1921 592">Численность безработных</td> <td data-bbox="1921 550 2163 592">6303</td> </tr> </tbody> </table> <p>а) 58,6; б) 8,9; в) 47,3; г) 64,3</p> <p>14. Коэффициент занятости населения определяется как отношение численности ...</p> <p>а) занятого населения к среднегодовой численности всего населения; б) занятого населения к численности экономически активного населения; в) экономически активного населения к численности трудовых ресурсов; г) занятого населения к численности трудоспособного населения.</p> <p>15. Если среднегодовая численность населения в РФ составила 145200 тыс. чел., занято в экономике 65800 тыс.чел., численность трудоспособного населения – 87300 тыс.чел., а численность безработных – 6100 тыс.чел., то численность экономически активного населения равна ... тыс. чел.</p> <p>а) 81200; б) 59700; в) 139100; г) 93400; е) 72900.</p> <p>16. Коэффициент экономической активности населения определяется как отношение</p> <p>а) численности экономически активного населения к среднегодовой</p>	Показатель	Тыс. чел.	Среднегодовая численность населения в возрасте 15-72 года	110400	Численность занятых в экономике	64664	Численность безработных	6303
Показатель	Тыс. чел.											
Среднегодовая численность населения в возрасте 15-72 года	110400											
Численность занятых в экономике	64664											
Численность безработных	6303											

№ п/п	Контролируемые разделы, дисциплины	Код контролируемой компетенций	Форма рубежного контроля	Вопросы/задания рубежного контроля
				<p>б) 22800 тыс. руб.;</p> <p>в) 31740 тыс. руб.</p> <p>24. Какие показатели характеризуют движение ОФ?</p> <p>а) коэффициент износа;</p> <p>б) коэффициент обновления;</p> <p>в) коэффициент выбытия.</p> <p>25. Укажите показатель, характеризующий использование ОФ?</p> <p>а) коэффициент годности;</p> <p>б) амортизационность;</p> <p>в) фондоотдача.</p> <p>26. Полная первоначальная стоимость ОФ с учетом износа составляет 75 млн. руб., а их восстановительная стоимость с учетом износа – 65 млн. руб. Коэффициент годности равен 90%. Определите полную первоначальную стоимость ОФ.</p> <p>а) 58,5;</p> <p>б) 72,2;</p> <p>в) 12;</p> <p>г) 83,3.</p> <p>27. Отметьте правильную методику расчета коэффициента износа ОФ?</p> <p>а) отношение полной первоначальной стоимости за вычетом износа к полной первоначальной стоимости;</p> <p>б) отношение стоимости износа к полной первоначальной стоимости;</p> <p>в) отношение полной восстановительной стоимости за вычетом износа к полной первоначальной стоимости за вычетом износа.</p> <p>28. Определите полную первоначальную стоимость ОФ на конец года по следующим данным (тыс. руб.):</p> <p>полная первоначальная стоимость ОФ на начало года – 7000;</p> <p>капитальные вложения в новые фонды – 1400;</p> <p>ввод в действие новых фондов – 1300;</p> <p>стоимость поступивших со стороны ОФ-200;</p> <p>выбыло ОФ от ветхости и износа – 250;</p>

№ п/п	Контролируемые разделы, дисциплины	Код контролируемой компетенций	Форма рубежного контроля	Вопросы/задания рубежного контроля
				<p>прочие выбытия ОФ – 150.</p> <p>а) 10300; б) 8100; в) 8900; г) 9500.</p> <p>29. За счет какого фактора может возрасть полная первоначальная стоимость ОФ на балансе предприятия?</p> <p>а) ввода новых ОФ по полной первоначальной стоимости; б) списания устаревших ОФ; в) модернизации на стоимость технического усовершенствования ОФ; г) ежемесячного износа в размере амортизационных отчислений.</p> <p>30. Определите величину текущего запаса материальных ресурсов, если на поточном предприятии производится в день 100 шт. изделий, на каждое изделие уходит 15 кг стали, интервал между поставками – 15 дней:</p> <p>а) 22500 кг; б) 11 250 кг; в) 625 кг.</p> <p>31. Чему будет равно число оборотов оборотных средств, если коэффициент их закрепления составит 0,25?</p> <p>а) оборотов; б) оборота; в) 10 оборотов.</p> <p>32. Установить какова должна быть сумма выручки от продаж на планируемый год, чтобы обеспечить высвобождение оборотного капитала на сумму 50 млн. руб., если известно, что скорость оборачиваемости оборотного капитала в отчетном периоде составила 4 оборота, а планируемый коэффициент закрепления оборотного капитала 0,2.</p> <p>а) 1 400 млн. руб.; б) 1 000 млн. руб.; в) 900 млн. руб.</p> <p>33. Индекс реальных денежных доходов определяется по формуле:</p>

№ п/п	Контролируемые разделы, дисциплины	Код контролируемой компетенций	Форма рубежного контроля	Вопросы/задания рубежного контроля
				<p>1) $I_{р.д} = I_{н.д} \cdot I_p$ 2) $I_{р.д} = I_{н.д} \times I_{п.с.р}$ 3) $I_{р.д} = I_{н.д} \cdot I_{п.с.р}$ 4) $I_{р.д} = I_{н.д} \times I_p$ 34. Коэффициент фондов определяется по формуле: 1) $\bar{d}_{10} : \bar{d}_1$ 2) $d_5 : d_1$ 3) $d_9 : d_1$ 4) $D_{10} : D_1$ 35. Децильный коэффициент дифференциации доходов населения исчисляется по формуле: 1) $D_1 D_{10}$ 2) $\bar{d}_{10} : \bar{d}_1$ 3) $d_9 d_1$ 4) $d_1 d_9$ 36. Коэффициент эластичности исчисляется $\frac{\Delta y}{y_0} : \frac{\Delta x}{x_0}$ 1) $\frac{\Delta y}{y_0} : \frac{\Delta x}{x_0}$ 2) $\frac{\Delta y}{y_0} : \frac{\Delta x}{y_0}$ 3) $\frac{\Delta x}{x_0} : \frac{\Delta y}{x_0}$ 4) $\frac{\Delta y}{x_0} : \frac{\Delta x}{y_0}$ 37. Если коэффициент эластичности больше единицы ($K_s > 1$), то: 1) потребление растет медленнее, чем доход; 2) между доходом и потреблением существует пропорциональная зависимость; 3) потребление растет быстрее дохода. 38. Исходя из следующих данных за год:</p>

№ п/п	Контролируемые разделы, дисциплины	Код контролируемой компетенций	Форма рубежного контроля	Вопросы/задания рубежного контроля		
					Базисный период	Отчетный период
				Потребление хлебопродуктов в среднем на одного члена домохозяйства, кг	100,0	108,2
				Среднедушевые денежные доходы в среднем на одного члена домохозяйства, тыс. руб.	40,2	51,5
				<p>коэффициент эластичности потребления хлебопродуктов от дохода составит: 1) 3,428; 2) 0,292; 3) 0,554; 4) 0,149.</p> <p>39. Прирост денег на руках населения равен: 1) денежные доходы минус денежные расходы; 2) денежные доходы минус денежные расходы минус оплата обязательных платежей; 3) денежные доходы минус денежные расходы минус расходы на покупку валюты; 4) денежные доходы минус денежные расходы минус оплата труда</p> <p>40. Если в регионе численность населения в возрасте 0—15 лет составляет 30,2 тыс. человек, 16—60 лет 75,9 тыс. человек, а от 60 лет 15 тыс. человек, то коэффициент демографической нагрузки детьми равен: а) 398% б) 251,3 ед.; в) 332%.</p> <p>41. При равномерном распределении доходов населения коэффициент концентрации доходов (индекс Джини): а) ниже 1; б) равен 0,5; в) равен 0; г) равен 1.</p> <p>42. Соотношение каких величин представляет собой коэффициент фондов: а) суммарных доходов 10% самого богатого и 10% самого бедного населения;</p>		

№ п/п	Контролируемые разделы, дисциплины	Код контролируемой компетенций	Форма рубежного контроля	Вопросы/задания рубежного контроля
				б) уровней доходов третьей и первой квартилей; в) уровней доходов девятого и первого децилей.
2.	Раздел 2. Статистика финансов			<p>43. В состав нефтегазовых доходов не включаются:</p> а) Налог на добычу полезных ископаемых в виде углеводородного сырья. б) Акцизы на автомобильный бензин и прямогонный бензин. в) Вывозные таможенные пошлины на сырую нефть. г) Вывозные таможенные пошлины на товары, выработанные из нефти. <p>44. Начиная с 2013 года предельный размер ненефтегазового дефицита не может превышать:</p> а) 1% ВВП. б) 2% ВВП. в) 3,7% ВВП. г) 4,7 % ВВП. <p>45. Начиная с 2011 года размер нефтегазового трансферта:</p> а) Не может превышать 3,7% ВВП. б) Не может быть меньше 3,7% ВВП. в) Должен составлять 3,7% ВВП. г) Должен составлять 4,7% ВВП. <p>46. Резервный фонд формируется за счет:</p> а) Отчислений от акцизов на автомобильный бензин и прямогонный бензин. б) Части бюджетного профицита федерального бюджета в размере, устанавливаемом федеральным законом о федеральном бюджете на очередной финансовый год и плановый период. в) Ежегодных отчислений от средств Фонда национального благосостояния в размере 10% ВВП. г) Нефтегазовых доходов федерального бюджета в объеме, превышающем утвержденную на соответствующий год величину нефтегазового трансферта <p>47. Влияние изменения себестоимости продукции, работ, услуг на величину прибыли от реализации продукции, производится по формуле:</p> а) $\Delta П_q = П_o * (I_q - 1)$ б) $\Delta П_z = \sum z_0 q_1 - \sum z_1 q_1$

№ п/п	Контролируемые разделы, дисциплины	Код контролируемой компетенций	Форма рубежного контроля	Вопросы/задания рубежного контроля																		
				<p>в) $\Delta \text{Пр} = \frac{\sum p_1 q_1}{\sum p_0 q_1} - \sum p_0 q_1$</p> <p>г) $I_q = \frac{\sum p_1 q_1}{\sum p_0 q_1}$</p> <p>48. Учитывая следующие данные, тыс. руб.:</p> <table border="0"> <tr> <td>выручка от реализации продукции</td> <td>100,0</td> </tr> <tr> <td>полная себестоимость продукции</td> <td>80,0</td> </tr> <tr> <td>прочие доходы</td> <td>20,0</td> </tr> <tr> <td>прочие расходы</td> <td>25,0</td> </tr> <tr> <td>платежи в бюджет</td> <td>5,0</td> </tr> </table> <p>балансовая прибыль равна:</p> <p>1) 20; 2) 80; 3) 10; 4) 15.</p> <p>49. Учитывая следующие данные по предприятию (тыс. руб.)</p> <table border="0"> <tr> <td>запасы и затраты</td> <td>9 500</td> </tr> <tr> <td>дебиторская задолженность</td> <td>13 200</td> </tr> <tr> <td>денежные средства</td> <td>7 200</td> </tr> <tr> <td>текущие краткосрочные обязательства</td> <td>28 800</td> </tr> </table> <p>определите коэффициент абсолютной ликвидности:</p> <p>1) 1,05; 2) 1,04; 3) 0,71; 4) 0,25.</p> <p>50. Чему равен коэффициент закрепления, если продолжительность одного оборота оборотных средств за год составила 72 дня:</p> <p>1) 0,8; 2) 2,4; 3) 1,2; 4) 0,2.</p> <p>51. Укажите показатели статистики финансов:</p>	выручка от реализации продукции	100,0	полная себестоимость продукции	80,0	прочие доходы	20,0	прочие расходы	25,0	платежи в бюджет	5,0	запасы и затраты	9 500	дебиторская задолженность	13 200	денежные средства	7 200	текущие краткосрочные обязательства	28 800
выручка от реализации продукции	100,0																					
полная себестоимость продукции	80,0																					
прочие доходы	20,0																					
прочие расходы	25,0																					
платежи в бюджет	5,0																					
запасы и затраты	9 500																					
дебиторская задолженность	13 200																					
денежные средства	7 200																					
текущие краткосрочные обязательства	28 800																					

№ п/п	Контролируемые разделы, дисциплины	Код контролируемой компетенций	Форма рубежного контроля	Вопросы/задания рубежного контроля
				<p>а) рентабельность; б) производительность; в) фондоотдача; г) прибыль.</p> <p>52. Назовите коэффициент, характеризующий степень независимости финансового состояния предприятия от заемных источников: а) коэффициент независимости; б) коэффициент маневренности; в) коэффициент автономии.</p> <p>53. Чему равна чистая прибыль, если валовая прибыль равна 350 000 д.ед., налоги и проценты за кредит составляют 47% от валовой прибыли: а) 185 500; б) 164 500; в) 514 500; г) 85 000; д) 86 000.</p> <p>54. Как изменятся цены, если товароборот в отчетном периоде по сравнению с базисным увеличится на 20 %, количество проданных товаров тоже увеличится на 20 %: а) увеличатся; б) не изменятся; в) снизятся?</p> <p>55. Чему будет равен индекс товарооборота, если цены в отчетном периоде по сравнению с базисным периодом увеличатся на 20 %, а количество проданных товаров за тот же период снизится на 20 %: а) 1,0; б) 0,960; в) 1,2?</p> <p>56. Индексы средних цен исчисляются: а) для однородной продукции; б) для разнородной продукции.</p>

№ п/п	Контролируемые разделы, дисциплины	Код контролируемой компетенций	Форма рубежного контроля	Вопросы/задания рубежного контроля												
				<p>57. Индексы средних уровней – это индексы: а) качественных показателей; б) количественных показателей.</p> <p>58. Чему равен индекс средних цен, если известно, что цены на товар в отчетном периоде по сравнению с базисным увеличились на 10 %, структура проданных товаров за тот же период не изменилась: а) 1,0; б) 0,9; в) 1,1?</p> <p>59. Как изменилась динамика средних цен, если цены на товар в отчетном периоде по сравнению с базисным повысились на 15 %, а влияние структуры продаж на динамику средней цены снизилось на 6 %: а) 1,05; б) 1,081; в) 1,1?</p> <p>60. Чему равен индекс постоянного состава, если индекс переменного состава 1,26; индекс структурных сдвигов – 1,05: а) 1,25; б) 0,95; в) 1,2?</p> <p>61. Имеются следующие данные о ценах и продажах картофеля на рынках города А в I кв. 2004 г.:</p> <table border="1" data-bbox="1048 1066 2161 1220"> <thead> <tr> <th>Номер рынка</th> <th>Цена за 1 кг, руб.</th> <th>Продано, тыс. кг</th> </tr> </thead> <tbody> <tr> <td>1</td> <td>6,2</td> <td>50</td> </tr> <tr> <td>2</td> <td>8,0</td> <td>40</td> </tr> <tr> <td>3</td> <td>11,0</td> <td>30</td> </tr> </tbody> </table> <p>Определите среднюю цену 1 кг картофеля за I кв. 2004г.: а) 8,0; б) 10; в) 12.</p> <p>62. Имеются следующие данные о ценах и удельном весе продаж</p>	Номер рынка	Цена за 1 кг, руб.	Продано, тыс. кг	1	6,2	50	2	8,0	40	3	11,0	30
Номер рынка	Цена за 1 кг, руб.	Продано, тыс. кг														
1	6,2	50														
2	8,0	40														
3	11,0	30														

№ п/п	Контролируемые разделы, дисциплины	Код контролируемой компетенций	Форма рубежного контроля	Вопросы/задания рубежного контроля												
				<p><i>картофеля на рынках города во II кв. 2004 г.:</i></p> <table border="1" data-bbox="1048 288 2168 440"> <thead> <tr> <th data-bbox="1048 288 1261 328"><i>Номер рынка</i></th> <th data-bbox="1261 288 1637 328"><i>Цена за 1 кг, руб.</i></th> <th data-bbox="1637 288 2168 328"><i>Удельный вес продаж картофеля, %</i></th> </tr> </thead> <tbody> <tr> <td data-bbox="1048 328 1261 363">1</td> <td data-bbox="1261 328 1637 363">7,0</td> <td data-bbox="1637 328 2168 363">35</td> </tr> <tr> <td data-bbox="1048 363 1261 399">2</td> <td data-bbox="1261 363 1637 399">9,0</td> <td data-bbox="1637 363 2168 399">40</td> </tr> <tr> <td data-bbox="1048 399 1261 440">3</td> <td data-bbox="1261 399 1637 440">11,8</td> <td data-bbox="1637 399 2168 440">25</td> </tr> </tbody> </table> <p><i>Определите среднюю цену 1 кг картофеля за II кв. 2004 г.</i></p> <p>а) 8,5; б) 9; в) 10.</p> <p><i>63. Средний прирост цен в регионе в текущем году составил + 8,2 %, а объём ВРП – 765 млрд. руб. Тогда индекс-дефлятор равен ____ %.</i></p> <p><i>64. Средний прирост цен в регионе в текущем году составил + 8,2 %, а объём ВРП – 765 млрд. руб. Тогда реальный объём ВВП составляет ____ млрд. руб. (с точн. до целых).</i></p>	<i>Номер рынка</i>	<i>Цена за 1 кг, руб.</i>	<i>Удельный вес продаж картофеля, %</i>	1	7,0	35	2	9,0	40	3	11,8	25
<i>Номер рынка</i>	<i>Цена за 1 кг, руб.</i>	<i>Удельный вес продаж картофеля, %</i>														
1	7,0	35														
2	9,0	40														
3	11,8	25														

4.3.2. Оценочные материалы для проведения промежуточной аттестации обучающихся по дисциплине (модулю)

Вопросы для проведения промежуточной аттестации обучающихся по дисциплине (модулю)

Коды контролируемой компетенций	Вопросы
<p>ОПК-2 - Способен осуществлять сбор, обработку и статистический анализ данных, необходимых для решения поставленных экономических задач</p>	<ol style="list-style-type: none"> 1. Объект предмет, метод и задачи социально-экономической статистики (объект, внутренняя экономика, экономическая территория, нерезиденты, резиденты, институциональные единицы, секторы экономики) 2. Система показателей социально-экономической статистики 3. Классификация в социально-экономической статистике 4. Группировки в социально-экономической статистике (группировка по сферам деятельности и отраслям, группировка экономики по секторам, группировка по формам собственности, результаты функционирования сферы производства, результаты функционирования сферы услуг) <i>Тема 1.3. Статистика национального богатства, основных и оборотных фондов</i> 5. Система национальных счетов (сущность СНС, основные понятия, определения, классификации в СНС) 6. Система национальных счетов (институциональные секторы в СНС) 4. Система национальных счетов (основные макроэкономические показатели и методы их расчета) 8. Система национальных счетов (основные счета СНС, балансовые таблицы, их характеристика) 9. Методы расчета показателей ВВП и НД <i>Тема 1.1. Статистика населения</i> 10. Статистика населения (показатели численности населения и его размещения) 11. Показатели естественного и механического движения населения 12. Статистика населения (население как объект статистического изучения, источники данных о населении, показатели естественного и механического движения населения) 13. Методы расчета перспективной численности населения <i>Тема 1.2. Статистика рынка труда и трудовых ресурсов</i> 14. Статистика трудовых ресурсов (баланс трудовых ресурсов, формы безработицы) 15. Статистика трудовых ресурсов (показатели занятости и безработицы) 16. Статистика трудовых ресурсов (понятие о трудовых ресурсах и задачи статистики) 17. Статистика оплаты труда (понятие, формы и системы оплаты труда, состав затрат на рабочую силу, средний уровень заработной платы) 18. Статистический анализ эффективности функционирования предприятий и организаций (показатели объема выпуска и реализации продукции) 19. Статистический анализ эффективности функционирования предприятий и организаций (стоимостные показатели производства и реализации продукции) 20. Статистический анализ эффективности функционирования предприятий и организаций (методы учета производства и реализации

Коды контролируемой компетенций	Вопросы
	<p>продукции)</p> <p>21. Статистическое изучение численности и состава работников предприятия (группировка персонала, категории персонала, основные показатели численности работников предприятий)</p> <p>22. Статистическое изучение численности и состава работников предприятия (показатели движения рабочей силы)</p> <p>23. Статистическое изучение численности и состава работников предприятия (показатели использования фондов рабочего времени, баланс рабочего времени)</p> <p>24. Статистика производительности труда (характеристика динамики производительности труда, статистические методы измерения влияния факторов роста производительности труда)</p> <p style="text-align: center;"><i>Тема 1.3. Статистика национального богатства, основных и оборотных фондов</i></p> <p>25. Статистика национального богатства (понятие, состав и классификация национального богатства)</p> <p>26. Статистика национального богатства (понятие и состав экономических активов, баланс активов и пассивов)</p> <p>27. Статистика оборотных фондов (показатели эффективности использования оборотных фондов)</p> <p>28. Статистика оборотных фондов (понятие, состав материальных оборотных фондов и их характеристика)</p> <p>29. Статистика основных фондов (показатели состояния и движения основных фондов)</p> <p>30. Статистика основных фондов (понятие, объем, состав и оценка основных фондов, показатели эффективности использования основных фондов)</p> <p style="text-align: center;"><i>Тема 1.4. Статистика уровня жизни и развития человеческого потенциала</i></p> <p>31. Статистика социального развития и уровня жизни населения (показатели уровня жизни: основные социально-экономические индикаторы, макроэкономические индикаторы уровня жизни)</p> <p>32. Статистика социального развития и уровня жизни населения (показатели личных доходов населения)</p> <p>33. Статистика социального развития и уровня жизни населения (показатели расходов и потребление населения)</p> <p>34. Статистика социального развития и уровня жизни населения (показатели дифференциации населения по уровню жизни)</p> <p style="text-align: center;"><i>Тема 2.1. Статистика государственных финансов и налогов</i></p> <p>35. Статистика государственных финансов и государственного бюджета (понятия, информационная база)</p> <p>36. Основные категории и система показателей статистики государственных финансов (предмет, метод, задачи).</p> <p>37. Налоговая статистика как раздел статистики государственного бюджета (понятия, факторный анализ налоговых доходов)</p> <p style="text-align: center;"><i>Тема 2.2. Статистика финансов предприятий и организаций</i></p> <p>38. Общие положения статистики финансов предприятий и организаций.</p> <p>39. Основные статистические показатели финансов предприятий и организаций.</p>

Коды контролируемой компетенций	Вопросы
	<p>40. Исчисление показателей выручки, прибыли и рентабельности в статистике финансов предприятий и организаций.</p> <p>41. Исчисление коэффициентов автономии, финансирования и маневренности в статистике финансов предприятий и организаций.</p> <p>42. Исчисление коэффициентов абсолютной ликвидности и текущей ликвидности в статистике финансов предприятий и организаций.</p> <p style="text-align: center;"><i>Тема 2.3. Статистика цен и инфляции</i></p> <p>43. Понятие и задачи статистики цен (понятие, виды цен)</p> <p>44. Методы исчисления и анализа индексов цен (система индексов цен, индекс Ласпейреса и Пааше)</p> <p>45. Методы расчета средних цен. Статистическое изучение динамики цен (показатели уровня цен)</p>

РАЗДЕЛ 5. УСЛОВИЯ РЕАЛИЗАЦИИ ДИСЦИПЛИНЫ (МОДУЛЯ)

5.1. Перечень основной и дополнительной учебной литературы для освоения дисциплины (модуля)

5.1.1. Основная литература

1. Дудин, М. Н. Статистика : учебник и практикум для вузов / М. Н. Дудин, Н. В. Лясников, М. Л. Лезина. — Москва : Издательство Юрайт, 2023. — 374 с. — (Высшее образование). — ISBN 978-5-9916-8908-3. — Текст : электронный // Образовательная платформа Юрайт [сайт]. — URL: <https://urait.ru/bcode/512310>

2. Статистика. В 2 ч. Часть 2 : учебник и практикум для вузов / В. С. Мхитарян, Т. Н. Агапова, С. Д. Ильенкова, А. Е. Суринов ; под редакцией В. С. Мхитаряна. — 2-е изд., перераб. и доп. — Москва : Издательство Юрайт, 2023. — 270 с. — (Высшее образование). — ISBN 978-5-534-09357-5. — Текст : электронный // Образовательная платформа Юрайт [сайт]. — URL: <https://urait.ru/bcode/517262>

3. Статистика: учебник для вузов / И. И. Елисеева [и др.] ; ответственный редактор И. И. Елисеева. — 6-е изд., перераб. и доп. — Москва : Издательство Юрайт, 2023. — 619 с. — (Высшее образование). — ISBN 978-5-534-15117-6. — Текст : электронный // Образовательная платформа Юрайт [сайт]. — URL: <https://urait.ru/bcode/517575>

5.1.2. Дополнительная литература

1. Бычкова, С. Г. Социально-экономическая статистика : учебник и практикум для вузов / С. Г. Бычкова, Л. С. Паршинцева ; под общей редакцией С. Г. Бычковой. — Москва : Издательство Юрайт, 2023. — 488 с. — (Высшее образование). — ISBN 978-5-534-14952-4. — Текст : электронный // Образовательная платформа Юрайт [сайт]. — URL: <https://urait.ru/bcode/519922>

2. Долгова, В. Н. Социально-экономическая статистика : учебник и практикум для вузов / В. Н. Долгова, Т. Ю. Медведева. — 2-е изд., перераб. и доп. — Москва : Издательство Юрайт, 2023. — 295 с. — (Высшее образование). — ISBN 978-5-534-16375-9. — Текст : электронный // Образовательная платформа Юрайт [сайт]. — URL: <https://urait.ru/bcode/530895>

3. Дудин, М. Н. Социально-экономическая статистика : учебник и практикум для вузов / М. Н. Дудин, Н. В. Лясников, М. Л. Лезина. — Москва : Издательство Юрайт, 2023. — 233 с. — (Высшее образование). — ISBN 978-5-534-04447-8. — Текст : электронный // Образовательная платформа Юрайт [сайт]. — URL: <https://urait.ru/bcode/515088>

5.2 Перечень ресурсов информационно-коммуникационной сети «Интернет»,

необходимых для освоения дисциплины (модуля)

№№	Название электронного ресурса	Описание электронного ресурса	Используемый для работы адрес
1.	ЭБС «Университетская библиотека онлайн»	Электронная библиотека, обеспечивающая доступ высших и средних учебных заведений, публичных библиотек и корпоративных пользователей к наиболее востребованным материалам по всем отраслям знаний от ведущих российских издательств	http://biblioclub.ru/
2.	Научная электронная библиотека eLIBRARY.ru	Крупнейший российский информационно-аналитический портал в области науки, технологии, медицины и образования, содержащий рефераты и полные тексты более 34 млн научных публикаций и патентов	http://elibrary.ru/
3.	Образовательная платформа Юрайт	Электронно-библиотечная система для ВУЗов, ССУЗов, обеспечивающая доступ к учебникам, учебной и методической литературе по различным дисциплинам.	https://urait.ru/
4.	База данных "EastView"	Полнотекстовая база данных периодических изданий	https://dlib.eastview.com
5.	Электронная библиотека "Grebennikon"	Библиотека предоставляет доступ более чем к 30 журналам, выпускаемых Издательским домом "Гребенников".	https://grebennikon.ru/

5.3 Методические указания для обучающихся по освоению дисциплины (модуля)

Освоение обучающимся дисциплины (модуля) предполагает изучение материалов дисциплины (модуля) на аудиторных занятиях и в ходе самостоятельной работы. Аудиторные занятия проходят в форме лекций, семинаров, практических и лабораторных занятий.

При подготовке к аудиторным занятиям необходимо помнить особенности каждой формы его проведения.

Подготовка к учебному занятию лекционного типа заключается в следующем.

С целью обеспечения успешного обучения обучающийся должен готовиться к лекции, поскольку она является важнейшей формой организации учебного процесса, поскольку:

- знакомит с новым учебным материалом;
- разъясняет учебные элементы, трудные для понимания;
- систематизирует учебный материал;
- ориентирует в учебном процессе.

С этой целью:

- внимательно прочитайте материал предыдущей лекции;
- ознакомьтесь с учебным материалом по учебнику и учебным пособиям с темой прочитанной лекции;
- внесите дополнения к полученным ранее знаниям по теме лекции на полях лекционной тетради;
- запишите возможные вопросы, которые вы зададите лектору на лекции по материалу изученной лекции;
- постарайтесь уяснить место изучаемой темы в своей подготовке;
- узнайте тему предстоящей лекции (по тематическому плану, по информации лектора) и запишите информацию, которой вы владеете по данному вопросу.

Подготовка к занятию семинарского типа

При подготовке и работе во время проведения занятий семинарского типа следует обратить внимание на следующие моменты: на процесс предварительной подготовки, на работу во время занятия, обработку полученных результатов, исправление полученных замечаний.

Предварительная подготовка к учебному занятию семинарского типа заключается в изучении теоретического материала в отведенное для самостоятельной работы время, ознакомление с инструктивными материалами с целью осознания задач практического занятия, техники безопасности при работе с приборами, веществами.

Работа во время проведения учебного занятия семинарского типа включает:

консультирование студентов преподавателями и вспомогательным персоналом с целью предоставления исчерпывающей информации, необходимой для самостоятельного выполнения предложенных преподавателем задач, ознакомление с правилами техники безопасности при работе в лаборатории;

самостоятельное выполнение заданий согласно обозначенной учебной программой тематики.

Подготовленная к сдаче на контроль и оценку работа сдается преподавателю. Форма отчетности может быть письменная, устная или две одновременно. Главным результатом в данном случае служит получение положительной оценки по каждому практическому занятию. Это является необходимым условием при проведении рубежного контроля и допуска к дифференцированному зачету. При получении неудовлетворительных результатов обучающийся имеет право в дополнительное время пересдать преподавателю работу до проведения промежуточной аттестации.

5.4 Информационно-технологическое обеспечение образовательного процесса по дисциплины (модуля)

5.4.1. Средства информационных технологий

1. Персональные компьютеры;
2. Средства доступа в Интернет;
3. Проектор.

5.4.2. Лицензионное и свободно распространяемое программное обеспечение, в том числе отечественного производства:

1. Операционная система: Astra Linux SE
2. Пакет офисных программ: LibreOffice
3. Справочная система Консультант+
4. Okular или Acrobat Reader DC
5. Ark или 7-zip
6. User Gate
7. TrueConf (client)

5.4.3. Информационные справочные системы и профессиональные базы данных

№№	Название электронного ресурса	Описание электронного ресурса	Используемый для работы адрес
1.	ЭБС «Университетская библиотека онлайн»	Электронная библиотека, обеспечивающая доступ высших и средних учебных заведений, публичных библиотек и корпоративных пользователей к наиболее востребованным материалам по всем отраслям знаний от ведущих российских издательств	http://biblioclub.ru/
2.	Научная электронная библиотека eLIBRARY.ru	Крупнейший российский информационно-аналитический портал в области науки, технологии, медицины и образования, содержащий рефераты и полные тексты более 34 млн научных публикаций и патентов	http://elibrary.ru/
3.	Образовательная	Электронно-библиотечная система для	https://urait.ru/

№№	Название электронного ресурса	Описание электронного ресурса	Используемый для работы адрес
	платформа Юрайт	ВУЗов, ССУЗов, обеспечивающая доступ к учебникам, учебной и методической литературе по различным дисциплинам.	
4.	База данных "EastView"	Полнотекстовая база данных периодических изданий	https://dlib.eastview.com
5.	Электронная библиотека "Grebennikon"	Библиотека предоставляет доступ более чем к 30 журналам, выпускаемых Издательским домом "Гребенников".	https://grebennikon.ru/

5.5. Материально-техническое обеспечение образовательного процесса по дисциплине (модулю)

Для изучения дисциплины (модуля) используются:

Учебная аудитория для занятий лекционного типа оснащена специализированной мебелью (стол для преподавателя, парты, стулья, доска для написания мелом); техническими средствами обучения (видеопроекционное оборудование, средства звуковоспроизведения, экран и имеющие выход в сеть Интернет), а также (при наличии) демонстрационными печатными пособиями.

Учебная аудитория для занятий семинарского типа: оснащена специализированной мебелью (стол для преподавателя, парты, стулья, доска для написания мелом); техническими средствами обучения (видеопроекционное оборудование, средства звуковоспроизведения, экран и имеющие выход в сеть Интернет), а также (при наличии) демонстрационными печатными пособиями, демонстрационными материалами.

Помещения для самостоятельной работы обучающихся: оснащены специализированной мебелью (парты, стулья) техническими средствами обучения (персональные компьютеры с доступом в сеть Интернет и обеспечением доступа в электронно-информационную среду университета, программным обеспечением).

5.6. Образовательные технологии

При реализации дисциплины (модуля) применяются различные образовательные технологии, в том числе технологии электронного обучения.

Освоение дисциплины (модуля) предусматривает использование в учебном процессе активных и интерактивных форм проведения учебных занятий в форме разбора конкретных ситуаций в сочетании с внеаудиторной работой с целью формирования и развития **профессиональных** навыков обучающихся.

При освоении дисциплины (модуля) предусмотрено применением электронного обучения и дистанционных образовательных технологий.

Учебные часы дисциплины (модуля) предусматривают классическую контактную работу преподавателя с обучающимся в аудитории и контактную работу посредством электронной информационно-образовательной среды в синхронном и асинхронном режиме (вне аудитории) посредством применения возможностей компьютерных технологий (электронная почта, электронный учебник, тестирование, вебинар, видеофильм, презентация, форум и др.).

В рамках дисциплины (модуля) предусмотрены встречи с руководителями и работниками организаций, деятельность которых связана с *направленностью* реализуемой основной профессиональной образовательной программы.

ЛИСТ РЕГИСТРАЦИИ ИЗМЕНЕНИЙ

№ п/п	Содержание изменения	Реквизиты документа об утверждении изменения	Дата введения изменения
1.	Утверждена и введена в действие решением Ученого совета факультета на основании Федерального государственного образовательного стандарта высшего образования - бакалавриат по направлению подготовки 38.03.01 Экономика, утвержденного приказом Министерства науки и высшего образования Российской Федерации от 12 августа 2020 г. №954	Протокол заседания Ученого совета факультета № 9 от «26» апреля 2023 года	01.09.2023



**МИНИСТЕРСТВО НАУКИ И ВЫСШЕГО ОБРАЗОВАНИЯ
РОССИЙСКОЙ ФЕДЕРАЦИИ**
**Филиал федерального государственного бюджетного
образовательного учреждения высшего образования
«РОССИЙСКИЙ ГОСУДАРСТВЕННЫЙ СОЦИАЛЬНЫЙ
УНИВЕРСИТЕТ» в г. Сочи Краснодарского края**



УТВЕРЖДАЮ
И.о. директора филиала РГСУ в
г. Сочи Краснодарского края
_____ З.А. Еремина
«18» августа 2023 г.

РАБОЧАЯ ПРОГРАММА ДИСЦИПЛИНЫ (МОДУЛЯ)

**ТЕХНОЛОГИИ БИЗНЕС-АНАЛИТИКИ
В ПРОФЕССИОНАЛЬНОЙ ДЕЯТЕЛЬНОСТИ**

**Направление подготовки
38.03.01 «Экономика»**

**Направленность
«Экономика и управление предприятием»**

**ОБРАЗОВАТЕЛЬНАЯ ПРОГРАММА ВЫСШЕГО ОБРАЗОВАНИЯ –
ПРОГРАММА БАКАЛАВРИАТА**

**Форма обучения
Очная, очно-заочная**

СОДЕРЖАНИЕ

РАЗДЕЛ 1. ПАСПОРТ РАБОЧЕЙ ПРОГРАММЫ ДИСЦИПЛИНЫ (МОДУЛЯ)	4
1.1 Цель и задачи дисциплины (модуля).....	4
1. формирование навыка владения продвинутым инструментарием проведения аналитической работы и подготовки аналитических материалов;	4
2. привитие навыка применения аналитических процедур в процессе проведения бизнес-анализа; ..	4
3. формирование общего аналитического кругозора практики приложения аналитической работы и подготовки аналитических материалов.....	4
1.2 Планируемые результаты обучения по дисциплине (модулю) в рамках планируемых результатов освоения основной профессиональной образовательной программы высшего образования – программы бакалавриата соотнесенные с установленными индикаторами достижения компетенций	4
РАЗДЕЛ 2. СТРУКТУРА И СОДЕРЖАНИЕ ДИСЦИПЛИНЫ (МОДУЛЯ)	6
2.1 Объем дисциплины (модуля), включая контактную работу обучающегося с педагогическими работниками и самостоятельную работу обучающегося	6
2.2. Учебно-тематический план дисциплины (модуля)	6
2.3. Содержание дисциплины (модуля)	8
Выбрать любой процесс, с которым сталкивались в процессе обучения или на работе (например, выдача справки в деканате об обучении) и провести оценку уровня зрелости процесса по методике РЕММ Майкла Хаммера	11
РАЗДЕЛ 3. УЧЕБНО-МЕТОДИЧЕСКОЕ ОБЕСПЕЧЕНИЕ САМОСТОЯТЕЛЬНОЙ РАБОТЫ ОБУЧАЮЩИХСЯ ПО ДИСЦИПЛИНЕ (МОДУЛЮ)	13
3.1. Виды самостоятельной работы обучающихся по дисциплине (модулю).....	13
3.2. Задания для самостоятельной работы	14
3.3. Методические указания к самостоятельной работе по дисциплине (модулю)	18
РАЗДЕЛ 4. ОЦЕНОЧНЫЕ МАТЕРИАЛЫ ПО ДИСЦИПЛИНЕ (МОДУЛЮ)	19
4.1. Форма промежуточной аттестации обучающегося по дисциплине (модулю)	19
4.2. Оценочные материалы, определяющие процедуры оценивания знаний, умений, навыков и (или) опыта деятельности, характеризующих этапы формирования компетенций.....	20
4.2.1. Организационные основы применения балльно-рейтинговой системы оценки успеваемости обучающихся по дисциплине (модулю).....	20
4.2.2. Проведение текущего контроля успеваемости обучающихся по дисциплине (модулю) в соответствии с балльно-рейтинговой системой оценки успеваемости обучающегося.....	20
4.2.3. Проведение промежуточной аттестации обучающихся по дисциплине (модулю) в соответствии с балльно-рейтинговой системой оценки успеваемости обучающегося.....	21
4.3. Перечень заданий для проведения текущей и промежуточной оценки знаний, умений, навыков и (или) опыта деятельности, характеризующих этапы формирования компетенций.....	22
4.3.1. Оценочные материалы для проведения текущей аттестации и рубежного контроля, обучающихся по дисциплине (модулю)	22
Перечень вопросов рубежного контроля и текущей аттестации.....	22
4.3.2. Оценочные материалы для проведения промежуточной аттестации обучающихся по дисциплине (модулю)	22
РАЗДЕЛ 5. УСЛОВИЯ РЕАЛИЗАЦИИ ДИСЦИПЛИНЫ (МОДУЛЯ)	23
5.1. Перечень основной и дополнительной учебной литературы для освоения дисциплины (модуля) ..	23
5.1.1. Основная литература	23
5.1.2. Дополнительная литература	23
5.2 Перечень ресурсов информационно-коммуникационной сети «Интернет», необходимых для освоения дисциплины (модуля)	23
5.3 Методические указания для обучающихся по освоению дисциплины (модуля).....	24
5.4 Информационно-технологическое обеспечение образовательного процесса по дисциплины (модуля)	25
5.4.1. Средства информационных технологий	25
5.4.2. Лицензионное и свободно распространяемое программное обеспечение, в том числе отечественного производства:	25
5.4.3. Информационные справочные системы и профессиональные базы данных	25
5.5. Материально-техническое обеспечение образовательного процесса по дисциплине (модулю).....	26
5.6. Образовательные технологии	26
ЛИСТ РЕГИСТРАЦИИ ИЗМЕНЕНИЙ	28

Рабочая программа дисциплины (модуля) «Технологии бизнес-аналитики в профессиональной деятельности» разработана на основании федерального государственного образовательного стандарта высшего образования – *бакалавриата* по направлению подготовки 38.03.01 Экономика, утвержденного приказом Министерства науки и высшего образования Российской Федерации от 12.08.2020 г № 954, учебного плана по основной профессиональной образовательной программе высшего образования - программы *бакалавриата* по направлению подготовки 38.03.01 Экономика (далее – «ОПОП»).

Рабочая программа дисциплины (модуля) «Технологии бизнес-аналитики в профессиональной деятельности» разработана рабочей группой в составе:
канд. экон. наук, доцент Мухоморова И.В., канд.экон. наук, доцент Ерохин С.Г.


Рабочая программа дисциплины (модуля) обсуждена и утверждена на заседании факультета экономики и управления
Протокол № 9 от «26» апреля 2023 года

Декан факультета:
д-р эконом.наук, профессор



П.В.Солодуха

Рабочая программа дисциплины (модуля) рекомендована к утверждению представителями организаций-работодателей :

Начальник отдела новых стандартов распространения статистических данных Управления международной статистики Федеральной службы государственной статистики		Сунаева Ю.В.
---	--	--------------

Рабочая программа дисциплины (модуля) рецензирована и рекомендована к утверждению:

доктор экон. наук, профессор (РГСУ)

(подпись) Таранова И.В.

РАЗДЕЛ 1. ПАСПОРТ РАБОЧЕЙ ПРОГРАММЫ ДИСЦИПЛИНЫ (МОДУЛЯ)

1.1 Цель и задачи дисциплины (модуля)

Цель дисциплины (модуля) заключается в получении обучающимися научных и практических знаний при проведении аналитических процедур, позволяющих принимать решения финансового характера в отношении субъекта хозяйствования, а также применения методов аналитической работы и подготовки аналитических материалов.

Задачи дисциплины (модуля):

1. формирование навыка владения продвинутым инструментарием проведения аналитической работы и подготовки аналитических материалов;
2. привитие навыка применения аналитических процедур в процессе проведения бизнес-анализа;
3. формирование общего аналитического кругозора практики приложения аналитической работы и подготовки аналитических материалов

1.2 Планируемые результаты обучения по дисциплине (модулю) в рамках планируемых результатов освоения основной профессиональной образовательной программы высшего образования – программы бакалавриата соотнесенные с установленными индикаторами достижения компетенций

Процесс освоения дисциплины (модуля) направлен на формирование у обучающихся следующих компетенций: ОПК-4, ОПК-5, ОПК-6 в соответствии с учебным планом.

В результате освоения дисциплины (модуля) обучающийся должен демонстрировать следующие результаты:

Категория компетенций (при наличии)	Код компетенции Формулировка компетенции	Код и наименование индикатора достижения компетенции	Результаты обучения
Управление	ОПК-4 Способен предлагать экономически и финансово обеспеченные организационно-управленческие решения в профессиональной деятельности	ОПК-4.1 Рассчитывает показатели деятельности экономических субъектов для подготовки финансового обоснования организационно-управленческого решения ОПК-4.2 Применяет финансовые методы и финансовые механизмы для обоснования организационно-управленческих решений ОПК-4.3 Критически сопоставляет альтернативные варианты решения поставленных профессиональных задач, разрабатывает и обосновывает способы их решения с учётом критериев экономической эффективности, оценки	Знать: теоретические основы принятия ответственных организационных и управленческих решений с учетом специфики осуществляемой профессиональной деятельности Уметь: применять эффективные методы принятия организационно-управленческих решений с учетом особенностей бизнес-процессов профессиональной деятельности Владеть: навыками применения инструментов, методов и технологий принятия ответственных организационно-управленческих решений в профессиональной сфере деятельности

		рисков и возможных социально-экономических последствий.	
Технологии	ОПК-5 Способен использовать современные информационные технологии и программные средства при решении профессиональных задач.	ОПК-5.1. Выбирает и применяет информационные технологии и программные средства для решения задач. ОПК-5.2. Использует информационные системы и технологии для решения профессиональных задач. ОПК-5.3. Использует современные информационные технологии и программные средства при решении профессиональных задач.	Знать: программные средства для решения профессиональных задач Уметь: использовать специализированные информационные технологии для решения профессиональных задач Владеть: навыками использования специализированных программных средств
Технологии	ОПК-6 Способен понимать принципы работы современных информационных технологий и использовать их для решения задач профессиональной деятельности	ОПК-6.1 Использует соответствующие содержанию профессиональных задач современные цифровые информационные технологии, основываясь на принципах работы ОПК-6.2 Понимает принципы работы современных цифровых информационных технологий, соответствующих содержанию профессиональных задач	Знать: характеристики соответствующих содержанию профессиональных задач современных цифровых информационных технологий Уметь: использовать современные цифровые информационные технологии для решения задач профессиональной деятельности Владеть: современными информационными технологиями в профессиональной деятельности

РАЗДЕЛ 2. СТРУКТУРА И СОДЕРЖАНИЕ ДИСЦИПЛИНЫ (МОДУЛЯ)

2.1 Объем дисциплины (модуля), включая контактную работу обучающегося с педагогическими работниками и самостоятельную работу обучающегося

Общая трудоемкость дисциплины (модуля) составляет 4 зачетные единицы.

Очная форма обучения

Вид учебной работы	Всего часов	Семестры			
		4			
Контактная работа обучающихся с педагогическими работниками	72	72			
Лекционные занятия	26	26			
Практические занятия	46	46			
Лабораторные занятия					
Консультации / Иная контактная работа					
Самостоятельная работа обучающихся	63	63			
Контроль промежуточной аттестации	9	9			
Форма промежуточной аттестации	дифф. зачет	дифф. зачет			
ОБЪЕМ ДИСЦИПЛИНЫ (МОДУЛЯ) В ЧАСАХ	144	144			

Очно-заочная форма обучения

Вид учебной работы	Всего часов	Семестры			
		4			
Контактная работа обучающихся с педагогическими работниками	48	48			
Лекционные занятия	24	24			
Практические занятия	24	24			
Лабораторные занятия					
Консультации / Иная контактная работа					
Самостоятельная работа обучающихся	87	87			
Контроль промежуточной аттестации	9	9			
Форма промежуточной аттестации	дифф. зачет	дифф. зачет			
ОБЪЕМ ДИСЦИПЛИНЫ (МОДУЛЯ) В ЧАСАХ	144	144			

2.2. Учебно-тематический план дисциплины (модуля)

Очной формы обучения

Раздел, тема	Виды учебной работы, академических часов									
	Всего	Самостоятельная работа	Контактная работа обучающихся с педагогическими работниками							
			Всего	Лекционные занятия из них: в форме практической подготовки	Практические занятия из них: в форме практической подготовки	Лабораторные занятия из них: в форме практической подготовки	Консультации / Иная контактная работа из них: в форме практической подготовки			
Модуль 1 (Семестр 4)										
Раздел 1.	28	14	14	4		10				
Тема 1.1.	14	7	7	2		5				
Тема 1.2.	14	7	7	2		5				
Раздел 2.	34	14	20	8		12				
Тема 2.1.	17	7	10	4		6				
Тема 2.2.	17	7	10	4		6				
Раздел 3.	34	14	20	8		12				
Тема 3.1.	17	7	10	4		6				
Тема 3.2.	17	7	10	4		6				
Раздел 4.	39	21	18	6		12				
Тема 4.1.	18	10	8	2		6				
Тема 4.2.	21	11	10	4		6				
Контроль промежуточной аттестации (час)	9									
<i>Форма промежуточной аттестации</i>	дифф. зачет									
Общий объем, часов	144	63	72	26		46				

Очно-заочная форма обучения

Раздел, тема	Виды учебной работы, академических часов									
	Всего	Самостоятельная работа	Контактная работа обучающихся с педагогическими работниками							
			Всего	Лекционные занятия из них: в форме практической подготовки	Практические занятия из них: в форме практической подготовки	Лабораторные занятия из них: в форме практической подготовки	Консультации / Иная контактная работа из них: в форме практической подготовки			
Модуль 1 (Семестр 4)										

Раздел, тема	Виды учебной работы, академических часов									
	Всего	Самостоятельная работа	Контактная работа обучающихся с педагогическими работниками							
			Всего	Лекционные занятия	из них: в форме практической подготовки	Практические занятия	из них: в форме практической подготовки	Лабораторные занятия	из них: в форме практической подготовки	Консультации / Иная контактная работа
Раздел 1.	28	16	12	6		6				
Тема 1.1.	14	8	6	4		2				
Тема 1.2.	14	8	6	2		4				
Раздел 2.	34	22	12	6		6				
Тема 2.1.	17	11	6	4		2				
Тема 2.2.	17	11	6	2		4				
Раздел 3.	34	22	12	6		6				
Тема 3.1.	17	13	4	2		2				
Тема 3.2.	17	9	8	4		4				
Раздел 4.	39	27	12	6		6				
Тема 4.1.	18	14	4	2		2				
Тема 4.2.	21	13	8	4		4				
Контроль промежуточной аттестации (час)	9									
<i>Форма промежуточной аттестации</i>	дифф. зачет									
Общий объем, часов	144	87	48	24		24				

2.3. Содержание дисциплины (модуля)

РАЗДЕЛ 1. БИЗНЕС-АНАЛИТИКА: ПОНЯТИЕ И СОДЕРЖАНИЕ

Тема 1.1. Понятие бизнес-аналитики. Системы поддержки управленческих решений

Перечень изучаемых элементов содержания

Понятие бизнес-аналитики. Информационные системы руководителя (executive information systems, EIS). Системы поддержки принятия решений (decision support systems, DSS). Системы бизнес-интеллекта (BI). BI-приложения. Характеристика BI инструментов.

Тема 1.2. Функции бизнес-аналитики

Перечень изучаемых элементов содержания

Функции бизнес-аналитики. Встречи с клиентами и партнёрами, сбор требований и пожеланий; написание требований для нового продукта; моделирование новых бизнес-процессов; разработка критериев оценки бизнес-процессов; ведение проектной документации и составление ТЗ; взаимодействие с командой разработки на всех этапах продукта оценка трудозатрат и контроль соблюдения сроков разработки, демонстрация готового продукта заказчику; идентификация, моделирование, прогнозирование, оптимизация решений, анализ чувствительности.

ЗАДАНИЯ К ПРАКТИЧЕСКИМ ЗАНЯТИЯМ РАЗДЕЛА 1

Тема практического занятия: Бизнес-аналитика: понятие и содержание. Функции бизнес-аналитики

Форма практического задания: ситуационная задача

Проведение встречи с заказчиком и сбор требований и пожеланий. Написание требований для нового продукта (услуги). Моделирование новых бизнес-процессов. Разработка критериев оценки бизнес-процессов.

РУБЕЖНЫЙ КОНТРОЛЬ К РАЗДЕЛУ 1

форма рубежного контроля – защита практического задания

РАЗДЕЛ 2. ТЕХНОЛОГИИ БИЗНЕС-АНАЛИТИКИ В ПРОФЕССИОНАЛЬНОЙ ДЕЯТЕЛЬНОСТИ

Тема 2.1. Технологии бизнес-анализа в области выявления требований и взаимодействий

Перечень изучаемых элементов содержания

Технология анализа документов. Сущность технологии анализа документов. Требования к спецификации технологии анализа документов в профессиональной деятельности. Содержание основных этапов реализации технологии анализа документов. Связь с прочими технологиями бизнес-аналитики, применяемыми в профессиональной деятельности. Возможности и ограничения использования технологии анализа документов в профессиональной деятельности. Технология бенчмаркинга. Сущность технологии бенчмаркинга. Требования к спецификации технологии бенчмаркинга в профессиональной деятельности. Содержание основных этапов реализации технологии бенчмаркинга. Связь с прочими технологиями бизнес-аналитики, применяемыми в профессиональной деятельности. Возможности и ограничения использования технологии бенчмаркинга в профессиональной деятельности.

Тема 2.2. Технологии бизнес-анализа в области стратегического анализа

Технология анализа бизнес возможностей. Сущность технологии анализа бизнес возможностей. Требования к спецификации технологии анализа бизнес возможностей в профессиональной деятельности. Содержание основных этапов реализации технологии анализа бизнес возможностей. Связь с прочими технологиями бизнес-аналитики, применяемыми в профессиональной деятельности. Возможности и ограничения использования технологии анализа бизнес возможностей в профессиональной деятельности. Технология анализа D-требований. Сущность технологии анализа D-требований. Требования к спецификации технологии анализа D-требований в профессиональной деятельности. Содержание основных этапов реализации технологии анализа D-требований. Связь с прочими технологиями бизнес-аналитики, применяемыми в профессиональной деятельности. Возможности и ограничения использования технологии анализа D-требований в профессиональной деятельности.

ЗАДАНИЯ К ПРАКТИЧЕСКИМ ЗАНЯТИЯМ РАЗДЕЛА 2

Тема практического занятия: технологии бизнес-аналитики в профессиональной деятельности

Форма практического задания: ситуационная задача

Ситуационная задача 1. Общие задания. Дано описание предметной области (актуальное описание предоставляется преподавателем).

Задание 1. Подготовьте аналитический обзор по методам, возможным для решения различных задач на основе кейс-задания.

Задание 2. В соответствии с конкретной целью исследования (определяется преподавателем в составе кейса) осуществите обоснованный подбор технологий бизнес-анализа

Задание 3. Выберите 2 альтернативных технологии для решения одной из задач. Проведите сопоставительный анализ между использованием выбранных технологий бизнес-анализа. Дайте обоснование использованию конкретной технологии.

Задание 4. Обоснуйте нецелесообразность использования ряда технологий бизнес-анализа на основе кейс-задания.

Задание 5. Подготовьте обоснование использования конкретной технологии бизнес-анализа.

Ситуационная задача 2. Общие задания. Дан документ «Описание деятельности компании» (выдается преподавателем).

Задание 1. Дайте краткий аналитический обзор информации, которую можете получить из этого документа. Результаты представьте в виде структурированной аналитической записки.

Задание 2. Определите основные каналы использования информации из анализируемого документа (с обоснованием и описанием). Результаты представьте в виде структурированной аналитической записки.

Задание 3. Проведите классификацию и/или структурирование выявленной на основе анализа документа информации. Результаты представьте в виде аналитической записки.

Ситуационная задача 3. Общие задания. Выявите основные D-требования (актуальное описание кейса предоставляется преподавателем). Основные шаги разработки каждого D-требования:

1. Предварительный анализ требования:

– Классификация требования как функциональное или нефункциональное (рекомендуется использовать подсказки IEEE SRS для большинства нефункциональных требований);

– выбор метода организации функциональных требований.

2. Обеспечение прослеживаемости требования. Убедиться в возможности прослеживания при проектировании и реализации.

3. Обеспечение тестируемости требования. Спланировать конкретный тест, устанавливающий выполнение требования.

4. Проверка недвусмысленности требования.

5. Назначение требованию приоритет. Например, высокий («важно»), средний («желательно») или низкий («не обязательно»).

6. Проверка полноты требования. Для каждого требования следует убедиться в присутствии всех остальных необходимых или сопутствующих требований.

7. Добавление состояния ошибки:

– сформулировать, что требуется выполнить при возникновении нештатных ситуаций;

– в критичных местах добавить состояния ошибок программирования.

8. Проверка согласованности. Необходимо убедиться, что ни одно требование не противоречит каким-либо аспектам другого требования.

Для формализации и детальной фиксации требований рекомендуется использовать спецификацию требований к программному обеспечению (Software Requirements Specification — SRS) в соответствии со стандартом IEEE 830-1993.

РУБЕЖНЫЙ КОНТРОЛЬ К РАЗДЕЛУ 2

форма рубежного контроля – защита практического задания

РАЗДЕЛ 3. ТЕХНОЛОГИИ ОЦЕНКИ УРОВНЯ ЗРЕЛОСТИ СИСТЕМЫ УПРАВЛЕНИЯ БИЗНЕС-ПРОЦЕССАМИ

Тема 3.1. Понятие зрелости системы управления бизнес-процессов. Цели оценки

Перечень изучаемых элементов содержания

Понятие зрелости системы управления, уход от ручного управления, Системы управления бизнес-процессами компании, подсистема управления организацией, система управления персоналом или финансами

Тема 3.2. Методика оценки зрелости системы управления

Перечень изучаемых элементов содержания

Модель РЕММ Майкла Хаммера, методика оценки зрелости системы управления бизнес-процессами: структура разделов, примеры критериев, формулы для расчета.

ЗАДАНИЯ К ПРАКТИЧЕСКИМ ЗАНЯТИЯМ РАЗДЕЛА 3

Тема практического занятия: ТЕХНОЛОГИИ ОЦЕНКИ УРОВНЯ ЗРЕЛОСТИ СИСТЕМЫ УПРАВЛЕНИЯ БИЗНЕС-ПРОЦЕССАМИ

Форма практического задания: ситуационная задача

Примеры задач:

Ситуационная задача 1.

Провести анализ трех различных российских интернет-магазинов (выбрать интернет-магазины самостоятельно) по продаже компьютерной техники, программного обеспечения и/или цифрового контента (по выбору студента) различных бизнес-моделей:

1. Интернет-витрина

2. Автоматический интернет-магазин

3. Интернет-площадка

Выяснить (например, по отзывам клиентов), оправдывают ли эти интернет-магазины ожидания покупателей, высоки ли риски при покупке товара.

Оценить зрелость управления бизнес-процессами

Ситуационная задача 2.

Провести анализ зрелости бизнес-процессов согласно алгоритму:

Архитектура бизнес-процессов.

Управление бизнес-процессами по целям и показателям.

Система стимулирования руководителей на улучшение бизнес-процессов по КПЭ.

Практика описания и анализа бизнес-процессов.

Практика оптимизации бизнес-процессов и внедрения изменений.

Автоматизация бизнес-процессов (в BPMS).

Стандартизация бизнес-процессов.

Контроль и аудит бизнес-процессов.

Корпоративная система обучения персонала методам процессного управления.

Процессный офис.

Результаты представить в виде диаграммы оценки процессной зрелости

Ситуационная задача 3.

Используя методику Forrester, оценить уровень цифровой зрелости РГСУ

Ситуационная задача 4.

Выбрать любой процесс, с которым сталкивались в процессе обучения или на работе (например, выдача справки в деканате об обучении) и провести оценку уровня зрелости процесса по методике РЕММ Майкла Хаммера

РУБЕЖНЫЙ КОНТРОЛЬ К РАЗДЕЛУ 3

форма рубежного контроля – защита практического задания

РАЗДЕЛ 4. ТЕХНОЛОГИИ БИЗНЕС-АНАЛИТИКИ В ПРОФЕССИОНАЛЬНОЙ ДЕЯТЕЛЬНОСТИ

Тема 4.1. Технология организации и проведения воркшопов, опросов и анкетирования

Перечень изучаемых элементов содержания

Сущность технологии организации и проведения воркшопов. Требования к спецификации технологии организации и проведения воркшопов в профессиональной деятельности. Содержание основных этапов реализации технологии организации и проведения воркшопов. Связь с прочими технологиями бизнес-аналитики, применяемыми в профессиональной деятельности. Возможности и ограничения использования технологии организации и проведения воркшопов в профессиональной деятельности. Сущность технологии опросов и анкетирования. Требования к спецификации технологии опросов и анкетирования в профессиональной деятельности. Содержание основных этапов реализации технологии опросов и анкетирования. Связь с прочими технологиями бизнес-аналитики, применяемыми в профессиональной деятельности. Возможности и ограничения использования технологии опросов и анкетирования в профессиональной деятельности.

Тема 4.2. Технология функциональной декомпозиции.

Перечень изучаемых элементов содержания

Сущность технологии функциональной декомпозиции. Требования к спецификации технологии функциональной декомпозиции в профессиональной деятельности. Содержание основных этапов реализации технологии функциональной декомпозиции. Связь с прочими технологиями бизнес-аналитики, применяемыми в профессиональной деятельности. Возможности и ограничения использования технологии функциональной декомпозиции в профессиональной деятельности.

ЗАДАНИЯ К ПРАКТИЧЕСКИМ ЗАНЯТИЯМ РАЗДЕЛА 4

Тема практического занятия: технологии бизнес-аналитики в профессиональной деятельности

Форма практического задания практическое задание (кейс, ситуационная задача)

Примеры заданий:

Задание 1. Охарактеризовать использование современных инструментальных средств для проведения опросов. Провести апробацию (тема опроса свободная). Результаты представьте в виде краткой аналитической записки с четко определенной структурой.

Задание 2. Провести критическую оценку одного из проводимых опросов (стороннего организатора). Результаты представьте в виде краткой аналитической записки с четко определенной структурой.

Задание 3. Составить вопросник под проведение анкетирования на тему «Особенности использования CRM-систем субъектами малого бизнеса». Определить целевую аудиторию. Дать ее характеристики. Определить каналы проведения анкетирования, оценить их эффективность.

Задание 4. Составить вопросник под проведение опроса на тему «Особенности применения SEO-продвижения сайтов». Определить целевую аудиторию. Дать ее характеристики. Определить каналы проведения опроса, оценить их эффективность.

Задание 5. Охарактеризовать использование современных инструментальных средств для проведения анкетирования. Провести апробацию (тема анкетирования свободная). Результаты представьте в виде краткой аналитической записки с четко определенной структурой.

Задание 6. Общие задания.

Цели воркшопа:

1. Ознакомиться более подробно с приложением GCI.
2. Понять, какие возможности использования имеются у приложения.
3. Выявить дополнительные требования, которые не удовлетворены этим приложением. Другими словами, понять объем и направление необходимых доработок.

Границы:

1. Целью воркшопа является верхнеуровневые требования к аналитике, т.е. без погружения в формулы KPI.
2. Какие KPI подходят, какие KPI нужны, какой уровень детализации данных нужен в приложении.
3. Приложения содержат ограниченный набор исторических данных (1 день, по нескольким магазинам), т.к. слабый сервер.

Ожидаемый конечный результат: понять насколько полезным является приложение GCI для бизнес-подразделения и насколько аналитика в таком виде полезна. Выявить дополнительные требования к приложению анализа данных по магазинам.

Роли: Спонсор, Фасилитатор, Scribe, Хронометрист, Участники (распределить).

Продолжительность: 3 часа.

Предполагаемая продолжительность	3 часа
Цели	<ol style="list-style-type: none">1. Получить подробное представление о возможностях приложения GCI;2. Выявить дополнительные требования к приложению;3. Оценить достаточность детализации данных;4. Оценить группировку данных;5. Оценить достаточность данных для аналитики по магазинам.
Подпункты этапа	
• Шаг 1	Обзор видов анализа в приложении GCI
• Шаг 2	Обзор дашборда приложения GCI (панель с группами KPI)
• Шаг 3	Обзор видов анализа для каждой группы KPI
• Шаг 4	Обсуждение табличного и графического представления данных
• Шаг 5	Обзор показателей в графическом и табличном представлении данных
• Шаг 6	Выявление дополнительных требований: <ul style="list-style-type: none">• Количество пользователей• Дополнительные KPI

	<ul style="list-style-type: none"> • Интеграция с другими источниками данных (помимо GOLD) • Требования к скорости доработки приложений • Требования по ограничению видимости данных разным пользователям • Требования к объему данных
--	--

Задание: необходимо дать писание результатов и дополнительных требований.

Далее Приложение GCI оценивается каждым участником в отдельности и затем считается общий балл.

Складская аналитика в приложении GCI		1 = Плохо 5 = Отлично
Участник воркшопа:		
1	Глубина детализирования данных для аналитики	
2	Достаточность показателей KPI	
3	Достаточность исторических данных	
4	Возможность использования приложения GCI без дополнительных доработок	
5	Удобство интерфейса для анализа	
6	Общее впечатление от приложения GCI	
7	Удовлетворенность параметрами перезагрузки данных	
ИТОГОВАЯ ОЦЕНКА (сумма/количество):		
Дополнительные комментарии:		

Задание: опишите полученные результаты. Сформируйте аналитический отчет по итогам проведения воркшопа.

РУБЕЖНЫЙ КОНТРОЛЬ К РАЗДЕЛУ 4

форма рубежного контроля – защита практического задания

РАЗДЕЛ 3. УЧЕБНО-МЕТОДИЧЕСКОЕ ОБЕСПЕЧЕНИЕ САМОСТОЯТЕЛЬНОЙ РАБОТЫ ОБУЧАЮЩИХСЯ ПО ДИСЦИПЛИНЕ (МОДУЛЮ)

3.1. Виды самостоятельной работы обучающихся по дисциплине (модулю)

Очной формы обучения

Раздел, тема	Количество часов	Вид самостоятельной работы
Модуль 1. (семестр 4)		
Раздел 1 БИЗНЕС-АНАЛИТИКА: ПОНЯТИЕ И СОДЕРЖАНИЕ	14	Вопросы для самостоятельной работы
Раздел 2 ТЕХНОЛОГИИ БИЗНЕС-АНАЛИТИКИ В ПРОФЕССИОНАЛЬНОЙ ДЕЯТЕЛЬНОСТИ	14	Вопросы для самостоятельной работы
Раздел 3 ТЕХНОЛОГИИ ОЦЕНКИ УРОВНЯ ЗРЕЛОСТИ СИСТЕМЫ УПРАВЛЕНИЯ БИЗНЕС-ПРОЦЕССАМИ	14	Вопросы для самостоятельной работы

Раздел 4 ТЕХНОЛОГИИ БИЗНЕС-АНАЛИТИКИ В ПРОФЕССИОНАЛЬНОЙ ДЕЯТЕЛЬНОСТИ	21	Вопросы для самостоятельной работы
Общий объем по модулю/семестру, часов	63	
Общий объем по дисциплине (модулю), часов	63	

Очно-заочная форма обучения

Раздел, тема	Количество часов	Вид самостоятельной работы
Модуль 1. (семестр 4)		
Раздел 1 БИЗНЕС-АНАЛИТИКА: ПОНЯТИЕ И СОДЕРЖАНИЕ	16	Вопросы для самостоятельной работы
Раздел 2 ТЕХНОЛОГИИ БИЗНЕС-АНАЛИТИКИ В ПРОФЕССИОНАЛЬНОЙ ДЕЯТЕЛЬНОСТИ	22	Вопросы для самостоятельной работы
Раздел 3 ТЕХНОЛОГИИ ОЦЕНКИ УРОВНЯ ЗРЕЛОСТИ СИСТЕМЫ УПРАВЛЕНИЯ БИЗНЕС-ПРОЦЕССАМИ	22	Вопросы для самостоятельной работы
Раздел 4 ТЕХНОЛОГИИ БИЗНЕС-АНАЛИТИКИ В ПРОФЕССИОНАЛЬНОЙ ДЕЯТЕЛЬНОСТИ	27	Вопросы для самостоятельной работы
Общий объем по модулю/семестру, часов	87	
Общий объем по дисциплине (модулю), часов	87	

3.2. Задания для самостоятельной работы

Задания для самостоятельной работы к Разделу 1

Вопросы для самостоятельной работы к Разделу 1

1. Сущность существующих подходов к управлению предприятием/организацией
2. Функциональный подход к управлению
3. Процессный подход к управлению
4. Бизнес-процессы: понятие, сущность, классификация
5. Окружение бизнес-процесса
6. Типовые модели выделения бизнес-процессов
7. Правила и рекомендации по описанию бизнес-процессов
8. Анализ и ключевые показатели бизнес-процессов
9. Выбор приоритетных бизнес-процессов для оптимизации
10. Ключевые группы методов оптимизации бизнес-процессов
11. Метод пяти вопросов
12. Метод параллельного выполнения работ
13. Метод устранения временных разрывов

14. Разработка нескольких вариантов бизнес-процесса
15. Метод уменьшения количества входов и выходов бизнес-процесса
16. Согласование результатов с требованиями
17. Интеграция с клиентами и поставщиками бизнес-процесса
18. Минимизация устной информации
19. Стандартизация форм сбора и передачи информации
20. Организация точек контроля
21. Business Intelligence и бизнес-аналитика: стратегия, этапы, процессы и инструменты
22. Типы управления данными
23. Стандарты отчётности
24. OLAP или online analytical processing (интерактивная аналитическая обработка)
25. Основные инструменты business intelligence на рынке

Литература для самостоятельного изучения к Разделу 1.

- Кравченко, Т. К. Системы поддержки принятия решений : учебник и практикум для вузов / Т. К. Кравченко, Д. В. Исаев. — Москва : Издательство Юрайт, 2022. — 292 с. — (Высшее образование). — ISBN 978-5-9916-8563-4. — Текст : электронный // Образовательная платформа Юрайт [сайт]. — URL: <https://urait.ru/bcode/489756>
- Куприянов, Ю. В. Модели и методы диагностики состояния бизнес-систем : учебное пособие для вузов / Ю. В. Куприянов, Е. А. Кутлуни. — 2-е изд., испр. и доп. — Москва : Издательство Юрайт, 2023. — 128 с. — (Высшее образование). — ISBN 978-5-534-08500-6. — Текст : электронный // Образовательная платформа Юрайт [сайт]. — URL: <https://urait.ru/bcode/515978>
- Казакова, Н. А. Современный стратегический анализ : учебник и практикум для вузов / Н. А. Казакова. — 3-е изд., перераб. и доп. — Москва : Издательство Юрайт, 2023. — 469 с. — (Высшее образование). — ISBN 978-5-534-11138-5. — Текст : электронный // Образовательная платформа Юрайт [сайт]. — URL: <https://urait.ru/bcode/511185>
- Бизнес-статистика : учебник и практикум для вузов / И. И. Елисеева [и др.] ; под редакцией И. И. Елисеевой. — 2-е изд., перераб. и доп. — Москва : Издательство Юрайт, 2023. — 444 с. — (Высшее образование). — ISBN 978-5-534-14822-0. — Текст : электронный // Образовательная платформа Юрайт [сайт]. — URL: <https://urait.ru/bcode/512161>
- Заграновская, А. В. Теория систем и системный анализ в экономике : учебное пособие для вузов / А. В. Заграновская, Ю. Н. Эйссер. — Москва : Издательство Юрайт, 2023. — 266 с. — (Высшее образование). — ISBN 978-5-534-05896-3. — Текст : электронный // Образовательная платформа Юрайт [сайт]. — URL: <https://urait.ru/bcode/515590>
- Касьяненко, Т. Г. Анализ и оценка рисков в бизнесе : учебник и практикум для вузов / Т. Г. Касьяненко, Г. А. Маховикова. — 2-е изд., перераб. и доп. — Москва : Издательство Юрайт, 2023. — 381 с. — (Высшее образование). — ISBN 978-5-534-00375-8. — Текст : электронный // Образовательная платформа Юрайт [сайт]. — URL: <https://urait.ru/bcode/510969>

Задания для самостоятельной работы к Разделу 2

Вопросы для самостоятельной работы к Разделу 2

1. Как применяется технологии бенчмаркинга при решении различных профессиональных задач?
2. Основная критика к применению технологии бенчмаркинга в профессиональной деятельности.
3. Разбор 2-3 результатов применения технологии бенчмаркинга: сопоставительный анализ.
4. Значение и роль технологии бенчмаркинга в системе технологий бизнес-анализа в области выявления требований и взаимодействий.
5. Значение и роль применения технологии бенчмаркинга в профессиональной деятельности в проектной форме.
6. Как применяется технология анализа документов при решении различных профессиональных задач?
7. Основная критика к применению технологии анализа документов в профессиональной деятельности.

8. Разбор 2-3 результатов применения технологии анализа документов: сопоставительный анализ.
9. Значение и роль технологии анализа документов в системе технологий бизнес-анализа в области выявления требований и взаимодействий.
10. Значение и роль применения технологии анализа документов в профессиональной деятельности в проектной форме.
11. Как применяется технология анализа бизнес возможностей при решении различных профессиональных задач?
12. Основная критика к применению технологии анализа бизнес возможностей в профессиональной деятельности.
13. Разбор 2-3 результатов применения технологии анализа бизнес возможностей: сопоставительный анализ.
14. Значение и роль технологии анализа бизнес возможностей в системе технологий бизнес-анализа в области стратегического анализа.
15. Значение и роль применения технологии анализа бизнес возможностей в профессиональной деятельности в проектной форме.
16. Как применяется технологии анализа D-требований при решении различных профессиональных задач?
17. Основная критика к применению технологии анализа D-требований в профессиональной деятельности.
18. Разбор 2-3 результатов применения технологии анализа D-требований: сопоставительный анализ.
19. Значение и роль технологии анализа D-требований в системе технологий бизнес-анализа в области стратегического анализа.
20. Значение и роль применения технологии анализа D-требований в профессиональной деятельности в проектной форме.

Литература для самостоятельного изучения к Разделу 2.

- Кравченко, Т. К. Системы поддержки принятия решений : учебник и практикум для вузов / Т. К. Кравченко, Д. В. Исаев. — Москва : Издательство Юрайт, 2022. — 292 с. — (Высшее образование). — ISBN 978-5-9916-8563-4. — Текст : электронный // Образовательная платформа Юрайт [сайт]. — URL: <https://urait.ru/bcode/489756>
- Куприянов, Ю. В. Модели и методы диагностики состояния бизнес-систем : учебное пособие для вузов / Ю. В. Куприянов, Е. А. Кутлуни. — 2-е изд., испр. и доп. — Москва : Издательство Юрайт, 2023. — 128 с. — (Высшее образование). — ISBN 978-5-534-08500-6. — Текст : электронный // Образовательная платформа Юрайт [сайт]. — URL: <https://urait.ru/bcode/515978>
- Казакова, Н. А. Современный стратегический анализ : учебник и практикум для вузов / Н. А. Казакова. — 3-е изд., перераб. и доп. — Москва : Издательство Юрайт, 2023. — 469 с. — (Высшее образование). — ISBN 978-5-534-11138-5. — Текст : электронный // Образовательная платформа Юрайт [сайт]. — URL: <https://urait.ru/bcode/511185>
- Бизнес-статистика : учебник и практикум для вузов / И. И. Елисеева [и др.] ; под редакцией И. И. Елисеевой. — 2-е изд., перераб. и доп. — Москва : Издательство Юрайт, 2023. — 444 с. — (Высшее образование). — ISBN 978-5-534-14822-0. — Текст : электронный // Образовательная платформа Юрайт [сайт]. — URL: <https://urait.ru/bcode/512161>
- Заграновская, А. В. Теория систем и системный анализ в экономике : учебное пособие для вузов / А. В. Заграновская, Ю. Н. Эйсснер. — Москва : Издательство Юрайт, 2023. — 266 с. — (Высшее образование). — ISBN 978-5-534-05896-3. — Текст : электронный // Образовательная платформа Юрайт [сайт]. — URL: <https://urait.ru/bcode/515590>
- Касьяненко, Т. Г. Анализ и оценка рисков в бизнесе : учебник и практикум для вузов / Т. Г. Касьяненко, Г. А. Маховикова. — 2-е изд., перераб. и доп. — Москва : Издательство Юрайт, 2023. — 381 с. — (Высшее образование). — ISBN 978-5-534-00375-8. — Текст : электронный // Образовательная платформа Юрайт [сайт]. — URL: <https://urait.ru/bcode/510969>

Задания для самостоятельной работы к Разделу 3

Вопросы для самостоятельной работы к Разделу 3

1. Назовите уровни зрелости процессно-ориентированной организации?
2. Дайте характеристику модели зрелости процессного управления, разработанная компанией Gartner «Business Process Management Maturity Model».
3. В чем отличительная особенность модели цифровой зрелости?
4. Какие существуют методы оценки зрелости процессов?
5. Дайте характеристику уровней возможностей процессов и их атрибутов по ИСО (ИСО/МЭК 15504)

Литература для самостоятельного изучения к Разделу 3.

- Кравченко, Т. К. Системы поддержки принятия решений : учебник и практикум для вузов / Т. К. Кравченко, Д. В. Исаев. — Москва : Издательство Юрайт, 2022. — 292 с. — (Высшее образование). — ISBN 978-5-9916-8563-4. — Текст : электронный // Образовательная платформа Юрайт [сайт]. — URL: <https://urait.ru/bcode/489756>
- Куприянов, Ю. В. Модели и методы диагностики состояния бизнес-систем : учебное пособие для вузов / Ю. В. Куприянов, Е. А. Кутлуни. — 2-е изд., испр. и доп. — Москва : Издательство Юрайт, 2023. — 128 с. — (Высшее образование). — ISBN 978-5-534-08500-6. — Текст : электронный // Образовательная платформа Юрайт [сайт]. — URL: <https://urait.ru/bcode/515978>
- Казакова, Н. А. Современный стратегический анализ : учебник и практикум для вузов / Н. А. Казакова. — 3-е изд., перераб. и доп. — Москва : Издательство Юрайт, 2023. — 469 с. — (Высшее образование). — ISBN 978-5-534-11138-5. — Текст : электронный // Образовательная платформа Юрайт [сайт]. — URL: <https://urait.ru/bcode/511185>
- Бизнес-статистика : учебник и практикум для вузов / И. И. Елисеева [и др.] ; под редакцией И. И. Елисеевой. — 2-е изд., перераб. и доп. — Москва : Издательство Юрайт, 2023. — 444 с. — (Высшее образование). — ISBN 978-5-534-14822-0. — Текст : электронный // Образовательная платформа Юрайт [сайт]. — URL: <https://urait.ru/bcode/512161>
- Заграновская, А. В. Теория систем и системный анализ в экономике : учебное пособие для вузов / А. В. Заграновская, Ю. Н. Эйссер. — Москва : Издательство Юрайт, 2023. — 266 с. — (Высшее образование). — ISBN 978-5-534-05896-3. — Текст : электронный // Образовательная платформа Юрайт [сайт]. — URL: <https://urait.ru/bcode/515590>
- Касьяненко, Т. Г. Анализ и оценка рисков в бизнесе : учебник и практикум для вузов / Т. Г. Касьяненко, Г. А. Маховикова. — 2-е изд., перераб. и доп. — Москва : Издательство Юрайт, 2023. — 381 с. — (Высшее образование). — ISBN 978-5-534-00375-8. — Текст : электронный // Образовательная платформа Юрайт [сайт]. — URL: <https://urait.ru/bcode/510969>

Задания для самостоятельной работы к Разделу 4

Вопросы для самостоятельной работы к Разделу 4

1. Как применяется технологии организации и проведения воркшопов при решении различных профессиональных задач?
2. Основная критика к применению технологии организации и проведения воркшопов в профессиональной деятельности.
3. Разбор 2-3 результатов применения технологии организации и проведения воркшопов: сопоставительный анализ.
4. Значение и роль технологии организации и проведения воркшопов в системе технологий бизнес-анализа в области управления жизненным циклом требований.
5. Значение и роль применения технологии организации и проведения воркшопов в профессиональной деятельности в проектной форме.
6. Как применяется технологии функциональной декомпозиции при решении различных профессиональных задач?
7. Основная критика к применению технологии функциональной декомпозиции в профессиональной деятельности.
8. Разбор 2-3 результатов применения технологии функциональной декомпозиции: сопоставительный анализ.
9. Значение и роль технологии функциональной декомпозиции в системе технологий бизнес-анализа в области управления жизненным циклом требований.

10. Значение и роль применения технологии функциональной декомпозиции в профессиональной деятельности в проектной форме.

Литература для самостоятельного изучения к Разделу 4.

Кравченко, Т. К. Системы поддержки принятия решений : учебник и практикум для вузов / Т. К. Кравченко, Д. В. Исаев. — Москва : Издательство Юрайт, 2022. — 292 с. — (Высшее образование). — ISBN 978-5-9916-8563-4. — Текст : электронный // Образовательная платформа Юрайт [сайт]. — URL: <https://urait.ru/bcode/489756>

Куприянов, Ю. В. Модели и методы диагностики состояния бизнес-систем : учебное пособие для вузов / Ю. В. Куприянов, Е. А. Кутлуниин. — 2-е изд., испр. и доп. — Москва : Издательство Юрайт, 2023. — 128 с. — (Высшее образование). — ISBN 978-5-534-08500-6. — Текст : электронный // Образовательная платформа Юрайт [сайт]. — URL: <https://urait.ru/bcode/515978>

Казакова, Н. А. Современный стратегический анализ : учебник и практикум для вузов / Н. А. Казакова. — 3-е изд., перераб. и доп. — Москва : Издательство Юрайт, 2023. — 469 с. — (Высшее образование). — ISBN 978-5-534-11138-5. — Текст : электронный // Образовательная платформа Юрайт [сайт]. — URL: <https://urait.ru/bcode/511185>

Бизнес-статистика : учебник и практикум для вузов / И. И. Елисеева [и др.] ; под редакцией И. И. Елисеевой. — 2-е изд., перераб. и доп. — Москва : Издательство Юрайт, 2023. — 444 с. — (Высшее образование). — ISBN 978-5-534-14822-0. — Текст : электронный // Образовательная платформа Юрайт [сайт]. — URL: <https://urait.ru/bcode/512161>

Заграновская, А. В. Теория систем и системный анализ в экономике : учебное пособие для вузов / А. В. Заграновская, Ю. Н. Эйссер. — Москва : Издательство Юрайт, 2023. — 266 с. — (Высшее образование). — ISBN 978-5-534-05896-3. — Текст : электронный // Образовательная платформа Юрайт [сайт]. — URL: <https://urait.ru/bcode/515590>

Касьяненко, Т. Г. Анализ и оценка рисков в бизнесе : учебник и практикум для вузов / Т. Г. Касьяненко, Г. А. Маховикова. — 2-е изд., перераб. и доп. — Москва : Издательство Юрайт, 2023. — 381 с. — (Высшее образование). — ISBN 978-5-534-00375-8. — Текст : электронный // Образовательная платформа Юрайт [сайт]. — URL: <https://urait.ru/bcode/510969>

3.3. Методические указания к самостоятельной работе по дисциплине (модулю)

Освоение слушателями программы предполагает изучение материалов дисциплин (модулей) в ходе самостоятельной работы.

Для успешного освоения дисциплины (модуля) и достижения поставленных целей необходимо внимательно ознакомиться с рабочей программой дисциплины (модуля), доступной в электронной информационно-образовательной среде РГСУ.

Следует обратить внимание на списки основной и дополнительной литературы, на предлагаемые преподавателем ресурсы информационно-телекоммуникационной сети Интернет. Эта информация необходима для самостоятельной работы обучающегося.

Для более углубленного изучения темы задания для самостоятельной работы рекомендуется выполнять параллельно с изучением данной темы. При выполнении заданий по возможности используйте наглядное представление материала.

Самостоятельная работа включает разнообразный комплекс видов и форм работы обучающихся.

Написание реферата (доклада).

Требования к структуре реферата (доклада):

Работа должна содержать систематизацию и краткое изложение материала из не менее 5-и литературных источников (монографий, научных статей и докладов) по выбранной теме.

Основные требования к оформлению:

Структура доклада (реферата): 1) титульный лист; 2) содержание (в нем последовательно указываются названия пунктов доклада (реферата), указываются страницы, с которых начинается каждый пункт); 3) введение (формулируется суть исследуемой проблемы, обосновывается выбор темы, определяются ее значимость и актуальность, указываются цель и задачи доклада (реферата), дается характеристика используемой литературы); 4) основная часть (каждый раздел ее

доказательно раскрывает исследуемый вопрос); 5) выводы и заключение (подводятся итоги или делается обобщенный вывод по теме доклада (реферата)); 6) литература.

Доклад (реферат) оформляется на одной стороне листа белой бумаги формата А4 (210x297 мм). Интервал межстрочный -полуторный. Цвет шрифта - черный. Гарнитура шрифта основного текста - «Times New Roman» или аналогичная. Кегль (размер) от 12 до 14 пунктов. Размеры полей страницы (не менее): правое 10 мм, верхнее – 15 мм, нижнее – 20 мм, левое - 25 мм. Формат абзаца: полное выравнивание («по ширине»). Отступ красной строки одинаковый по всему тексту – 15 мм. Страницы должны быть пронумерованы с учётом титульного листа (на титульном листе номер страницы не ставится). В работах используются цитаты, статистические материалы. Эти данные оформляются в виде сносок (ссылок и примечаний). Внутритекстовые, подстрочные и затекстовые библиографические ссылки должны оформляться в соответствии с ГОСТ Р 7.0.5-2008 «Библиографическая ссылка». Общие требования и правила составления».

Реферат (доклад) сдается в бумажном и электронном виде (10 - 20 печатных страниц).

При проверке реферата (доклада) на антиплагиат - www.antiplagiat.ru - (более 50% заимствований) работа не принимается.

Выполнение тестовых заданий.

Тестовые задания содержат вопросы и 3-4 варианта ответа по базовым положениям изучаемой темы, составлены с расчетом на знания, полученные слушателями в процессе изучения темы.

Тестовые задания выполняются в письменной или электронной форме и сдаются преподавателю, ведущему дисциплину (модуль).

Написание эссе.

Эссе - вид самостоятельной исследовательской работы обучающихся, с целью углубления и закрепления теоретических знаний и освоения практических навыков. Цель эссе состоит в развитии самостоятельного творческого мышления и письменного изложения собственных мыслей. При написании эссе слушатель должен представить развернутый письменный ответ на теоретический или практический актуальный вопрос, объявленный преподавателем в аудитории непосредственно перед ее написанием. В процессе написания эссе разрешается пользоваться нормативно-правовыми актами, конспектом лекций (в печатном виде). Использование интернет-ресурсов не допускается. Темы эссе преподаватель предлагает из числа тех, которые слушатели уже рассматривали на лекциях или семинарских занятиях, исходя из содержания заданий в составе оценочных средств. По решению преподавателя, в качестве темы эссе может быть выбрана одна или несколько тем, которые могут быть распределены между слушателями по желанию.

Эссе проводится письменно, по объему не более 3-х печатных листов.

Требования к оформлению эссе:

Эссе выполняется на компьютере (гарнитура Times New Roman, шрифт 14) через 1,5 интервала с полями: верхнее, нижнее – 2; правое – 3; левое – 1,5. Отступ первой строки абзаца – 1,25. Сноски – постраничные. Таблицы и рисунки встраиваются в текст работы. При этом обязательный заголовок таблицы надо размещать над табличным полем, а рисунки сопровождать подрисуночными подписями. При включении в эссе нескольких таблиц и/или рисунков их нумерация обязательна. Обязательна и нумерация страниц. Их целесообразно проставлять внизу страницы – по середине или в правом углу. Номер страницы не ставится на титульном листе, но в общее число страниц он включается. Объем эссе, без учета приложений, не должен превышать 5 страниц. Значительное превышение установленного объема является недостатком работы и указывает на то, что слушатель не сумел отобрать и переработать необходимый материал.

Работа должна содержать собственные умозаключения по сути поставленной проблемы, включать самостоятельно проведенный анализ по сути этой проблемы, выводы, обобщающие авторскую позицию по поставленной проблеме.

РАЗДЕЛ 4. ОЦЕНОЧНЫЕ МАТЕРИАЛЫ ПО ДИСЦИПЛИНЕ (МОДУЛЮ)

4.1. Форма промежуточной аттестации обучающегося по дисциплине (модулю)

Контрольным мероприятием промежуточной аттестации обучающихся по дисциплине (модулю) является **зачет с оценкой**, который проводится в **устной** форме.

4.2. Оценочные материалы, определяющие процедуры оценивания знаний, умений, навыков и (или) опыта деятельности, характеризующих этапы формирования компетенций

4.2.1. Организационные основы применения балльно-рейтинговой системы оценки успеваемости обучающихся по дисциплине (модулю)

Оценка качества освоения обучающимися дисциплины (модуля) реализуется в формате балльно-рейтинговой системы оценки успеваемости обучающихся (БРСО).

БРСО в ходе текущего контроля успеваемости и промежуточной аттестации осуществляется по 100-балльной шкале.

Академический рейтинг обучающегося по дисциплине (модулю) складывается из результатов:

- текущего контроля успеваемости (максимальный текущий рейтинг обучающегося 80 рейтинговых баллов;

- промежуточной аттестации (максимальный рубежный рейтинг обучающегося 20 рейтинговых баллов.

Условия оценки освоения обучающимся дисциплины (модуля) в формате БРСО доводятся преподавателем до сведения обучающихся на первом учебном занятии, а также размещены в свободном доступе в электронной информационно-образовательной среде Университета.

4.2.2. Проведение текущего контроля успеваемости обучающихся по дисциплине (модулю) в соответствии с балльно-рейтинговой системой оценки успеваемости обучающегося

В течение учебного семестра до промежуточной аттестации на основании утвержденной рабочей программы дисциплины (модуля) формируется текущий рейтинг обучающегося. Текущий рейтинг обучающегося складывается как сумма рейтинговых баллов, полученных им в течение учебного семестра по всем видам учебных занятий по дисциплине (модулю).

В процессе текущего контроля оцениваются следующие действия обучающегося, направленные на освоение компетенций в рамках изучения учебной дисциплины:

- академическая активность (посещаемость учебных занятий, самостоятельное изучение содержания учебной дисциплины в электронной информационно-образовательной среде, соблюдение сроков сдачи практических заданий и текущих контрольных мероприятий и др.);

- выполнение и сдача текущих и итогового практических заданий (эссе, рефераты, творческие задания, кейс-задания, лабораторные работы, расчетные задания и др., активное участие в групповых интерактивных занятиях (дискуссии, WiKi-проекты и др.), защита проектов и др.);

- прохождение рубежей текущего контроля, включая соблюдение графика их прохождения в электронной информационно-образовательной среде.

Для планирования расчета текущего рейтинга обучающегося используются следующие пропорции:

Вид учебного действия	Максимальная рейтинговая оценка, баллов
академическая активность	10
практические задания	40
<i>из них: текущие практические задания</i>	20
<i>итоговое практическое задание</i>	20
рубежи текущего контроля	30
<i>ИТОГО:</i>	80

В течение учебного семестра по дисциплине (модулю) обучающимся должен быть накоплен текущий рейтинг не менее 52 рейтинговых баллов (65% от максимального значения текущего рейтинга).

Необходимыми условиями допуска обучающегося к промежуточной аттестации по дисциплине являются положительное прохождение обучающимся не менее 65% рубежей

текущего контроля с накоплением не менее 65% максимального рейтингового балла за каждый рубеж текущего контроля и положительное выполнение итогового практического задания с накоплением не менее 65% максимального рейтингового балла, установленного за итоговое практическое задание.

Невыполнение вышеуказанных условий является текущей академической задолженностью, которая должна быть ликвидирована обучающимся до контрольного мероприятия промежуточной аттестации.

Сведения о наличии у обучающихся текущей академической задолженности, сроках и порядке добора рейтинговых баллов для её ликвидации доводятся до обучающихся педагогическим работником.

В случае неликвидации текущей академической задолженности, педагогический работник обязан во время контрольного мероприятия промежуточной аттестации поставить обучающемуся 0 рейтинговых баллов. В этом случае ликвидация текущей академической задолженности возможна в периоды проведения повторной промежуточной аттестации.

4.2.3. Проведение промежуточной аттестации обучающихся по дисциплине (модулю) в соответствии с балльно-рейтинговой системой оценки успеваемости обучающегося

Промежуточная аттестация по дисциплине (модулю) проводится в соответствии с Положением о промежуточной аттестации обучающихся по основным профессиональным образовательным программам в Российском государственном социальном университете и Положением о балльно-рейтинговой системе оценки успеваемости обучающихся по основным профессиональным образовательным программам в Российском государственном социальном университете в действующей редакции.

На промежуточную аттестацию отводится 20 рейтинговых баллов.

Ответы обучающегося на контрольном мероприятии промежуточной аттестации оцениваются педагогическим работником по 20 - балльной шкале, а итоговая оценка по дисциплине (модулю) выставляется по пятибалльной системе для дифференцированного зачета.

Критерии выставления оценки определяются Положением о балльно-рейтинговой системе оценки успеваемости обучающихся по основным профессиональным образовательным программам высшего образования - программам бакалавриата, программам специалитета, программам магистратуры в Российском государственном социальном университете.

В процессе определения рубежного рейтинга обучающегося используется следующая шкала:

Рубежный рейтинг	Критерии оценки освоения обучающимся учебной дисциплины в ходе контрольных мероприятий промежуточной аттестации
19-20 рейтинговых баллов	обучающийся глубоко и прочно усвоил программный материал, исчерпывающе, последовательно, грамотно и логически стройно его излагает, тесно увязывает с задачами и будущей деятельностью, не затрудняется с ответом при видоизменении задания, свободно справляется с задачами и практическими заданиями, правильно обосновывает принятые решения, умеет самостоятельно обобщать и излагать материал, не допуская ошибок
16-18 рейтинговых баллов	обучающийся твердо знает программный материал, грамотно и по существу излагает его, не допуская существенных неточностей в ответе на вопрос, может правильно применять теоретические положения и владеет необходимыми умениями и навыками при выполнении практических заданий
13-15 рейтинговых баллов	обучающийся освоил основной материал, но не знает отдельных деталей, допускает неточности, недостаточно правильные формулировки, нарушает последовательность в изложении программного материала и испытывает затруднения в выполнении практических заданий

1-12 рейтинговых баллов	обучающийся не знает значительной части программного материала, допускает существенные ошибки, с большими затруднениями выполняет практические задания
0 рейтинговых баллов	не аттестован

4.3. Перечень заданий для проведения текущей и промежуточной оценки знаний, умений, навыков и (или) опыта деятельности, характеризующих этапы формирования компетенций

4.3.1. Оценочные материалы для проведения текущей аттестации и рубежного контроля, обучающихся по дисциплине (модулю)

Перечень вопросов рубежного контроля и текущей аттестации

Раздел -1 «БИЗНЕС-АНАЛИТИКА: ПОНЯТИЕ И СОДЕРЖАНИЕ»

Форма рубежного контроля – защита практического задания

Код контролируемой компетенции ОПК-4, ОПК-5 ОПК-6

Раздел-2 «ТЕХНОЛОГИИ БИЗНЕС-АНАЛИТИКИ В ПРОФЕССИОНАЛЬНОЙ ДЕЯТЕЛЬНОСТИ»

Форма рубежного контроля - защита практического задания

Код контролируемой компетенции ОПК-4, ОПК-5, ОПК-6

Раздел -3 «ТЕХНОЛОГИИ ОЦЕНКИ УРОВНЯ ЗРЕЛОСТИ СИСТЕМЫ УПРАВЛЕНИЯ БИЗНЕС-ПРОЦЕССАМИ»

Форма рубежного контроля - защита практического задания

Код контролируемой компетенции ОПК-4, ОПК-5, ОПК-6

Раздел- 4 «ТЕХНОЛОГИИ БИЗНЕС-АНАЛИТИКИ В ПРОФЕССИОНАЛЬНОЙ ДЕЯТЕЛЬНОСТИ»

Форма рубежного контроля - защита практического задания

Код контролируемой компетенции ОПК-4, ОПК-5, ОПК-6

4.3.2. Оценочные материалы для проведения промежуточной аттестации обучающихся по дисциплине (модулю)

Вопросы/задания для проведения промежуточной аттестации обучающихся по дисциплине (модулю)

Код контролируемой компетенции ОПК-4

Вопросы

1. Сущность существующих подходов к управлению предприятием/организацией
2. Бизнес-процессы: понятие, сущность, классификация
3. Анализ и ключевые показатели бизнес-процессов
4. Стандартизация форм сбора и передачи информации
5. Business Intelligence и бизнес-аналитика: стратегия, этапы, процессы и инструменты
6. Типы управления данными

Код контролируемой компетенции ОПК-5

7. OLAP или online analytical processing (интерактивная аналитическая обработка)
8. Основные инструменты business intelligence на рынке
9. Значение и роль технологии организации и проведения воркшопов в системе технологий бизнес-анализа в области управления жизненным циклом требований
10. Значение и роль технологии функциональной декомпозиции в системе технологий бизнес-анализа в области управления жизненным циклом требований
11. Уровни зрелости процессно-ориентированной организации

Код контролируемой компетенции ОПК-6

12. SPICE (Software Process Improvement and Capability determination)
13. Модель BPMМ
14. Модель Gartner

15. Модель Forrester
16. Модель ОРМЗ (от сообщества PMI).
17. Методы оценки зрелости процессов
18. Значение и роль технологии анализа D-требований в системе технологий бизнес-анализа в области стратегического анализа
19. Состав технологий бизнес-анализа в области выявления требований и взаимодействий
20. ИСО (ИСО/МЭК 15504)

РАЗДЕЛ 5. УСЛОВИЯ РЕАЛИЗАЦИИ ДИСЦИПЛИНЫ (МОДУЛЯ)

5.1. Перечень основной и дополнительной учебной литературы для освоения дисциплины (модуля)

5.1.1. Основная литература

1. Кравченко, Т. К. Системы поддержки принятия решений : учебник и практикум для вузов / Т. К. Кравченко, Д. В. Исаев. — Москва : Издательство Юрайт, 2022. — 292 с. — (Высшее образование). — ISBN 978-5-9916-8563-4. — Текст : электронный // Образовательная платформа Юрайт [сайт]. — URL: <https://urait.ru/bcode/489756>

2. Куприянов, Ю. В. Модели и методы диагностики состояния бизнес-систем : учебное пособие для вузов / Ю. В. Куприянов, Е. А. Кутлунин. — 2-е изд., испр. и доп. — Москва : Издательство Юрайт, 2023. — 128 с. — (Высшее образование). — ISBN 978-5-534-08500-6. — Текст : электронный // Образовательная платформа Юрайт [сайт]. — URL: <https://urait.ru/bcode/515978>

3. Казакова, Н. А. Современный стратегический анализ : учебник и практикум для вузов / Н. А. Казакова. — 3-е изд., перераб. и доп. — Москва : Издательство Юрайт, 2023. — 469 с. — (Высшее образование). — ISBN 978-5-534-11138-5. — Текст : электронный // Образовательная платформа Юрайт [сайт]. — URL: <https://urait.ru/bcode/511185>

5.1.2. Дополнительная литература

1. Бизнес-статистика : учебник и практикум для вузов / И. И. Елисеева [и др.] ; под редакцией И. И. Елисеевой. — 2-е изд., перераб. и доп. — Москва : Издательство Юрайт, 2023. — 444 с. — (Высшее образование). — ISBN 978-5-534-14822-0. — Текст : электронный // Образовательная платформа Юрайт [сайт]. — URL: <https://urait.ru/bcode/512161>

2. Заграновская, А. В. Теория систем и системный анализ в экономике : учебное пособие для вузов / А. В. Заграновская, Ю. Н. Эйснер. — Москва : Издательство Юрайт, 2023. — 266 с. — (Высшее образование). — ISBN 978-5-534-05896-3. — Текст : электронный // Образовательная платформа Юрайт [сайт]. — URL: <https://urait.ru/bcode/515590>

3. Касьяненко, Т. Г. Анализ и оценка рисков в бизнесе : учебник и практикум для вузов / Т. Г. Касьяненко, Г. А. Маховикова. — 2-е изд., перераб. и доп. — Москва : Издательство Юрайт, 2023. — 381 с. — (Высшее образование). — ISBN 978-5-534-00375-8. — Текст : электронный // Образовательная платформа Юрайт [сайт]. — URL: <https://urait.ru/bcode/510969>

5.2 Перечень ресурсов информационно-коммуникационной сети «Интернет», необходимых для освоения дисциплины (модуля)

№№	Название электронного ресурса	Описание электронного ресурса	Используемый для работы адрес
1.	ЭБС «Университетская библиотека онлайн»	Электронная библиотека, обеспечивающая доступ высших и средних учебных заведений, публичных библиотек и корпоративных пользователей к наиболее востребованным материалам по всем отраслям знаний от ведущих российских издательств	http://biblioclub.ru/
2.	Научная электронная библиотека eLIBRARY.ru	Крупнейший российский информационно-аналитический	http://elibrary.ru/

		портал в области науки, технологии, медицины и образования, содержащий рефераты и полные тексты более 34 млн научных публикаций и патентов	
3.	Образовательная платформа Юрайт	Электронно-библиотечная система для ВУЗов, ССУЗов, обеспечивающая доступ к учебникам, учебной и методической литературе по различным дисциплинам.	https://urait.ru/
4.	База данных "EastView"	Полнотекстовая база данных периодических изданий	https://dlib.eastview.com
5.	Электронная библиотека "Grebennikon"	Библиотека предоставляет доступ более чем к 30 журналам, выпускаемых Издательским домом "Гребенников".	https://grebennikon.ru/

5.3 Методические указания для обучающихся по освоению дисциплины (модуля)

Освоение обучающимся дисциплины (модуля) предполагает изучение материалов дисциплины (модуля) на аудиторных занятиях и в ходе самостоятельной работы. Аудиторные занятия проходят в форме лекций, семинаров, практических и лабораторных занятий.

При подготовке к аудиторным занятиям необходимо помнить особенности каждой формы его проведения.

Подготовка к учебному занятию лекционного типа заключается в следующем.

С целью обеспечения успешного обучения обучающийся должен готовиться к лекции, поскольку она является важнейшей формой организации учебного процесса, поскольку:

- знакомит с новым учебным материалом;
- разъясняет учебные элементы, трудные для понимания;
- систематизирует учебный материал;
- ориентирует в учебном процессе.

С этой целью:

- внимательно прочитайте материал предыдущей лекции;
- ознакомьтесь с учебным материалом по учебнику и учебным пособиям с темой прочитанной лекции;
- внесите дополнения к полученным ранее знаниям по теме лекции на полях лекционной тетради;
- запишите возможные вопросы, которые вы зададите лектору на лекции по материалу изученной лекции;
- постарайтесь уяснить место изучаемой темы в своей подготовке;
- узнайте тему предстоящей лекции (по тематическому плану, по информации лектора) и запишите информацию, которой вы владеете по данному вопросу.

Подготовка к занятию семинарского типа

При подготовке и работе во время проведения лабораторных работ и занятий семинарского типа следует обратить внимание на следующие моменты: на процесс предварительной подготовки, на работу во время занятия, обработку полученных результатов, исправление полученных замечаний.

Предварительная подготовка к учебному занятию семинарского типа заключается в изучении теоретического материала в отведенное для самостоятельной работы время,

ознакомление с инструктивными материалами с целью осознания задач лабораторной работы/практического занятия, техники безопасности при работе с приборами, веществами.

Работа во время проведения учебного занятия семинарского типа включает:

– консультирование студентов преподавателями и вспомогательным персоналом с целью предоставления исчерпывающей информации, необходимой для самостоятельного выполнения предложенных преподавателем задач, ознакомление с правилами техники безопасности при работе в лаборатории;

– самостоятельное выполнение заданий согласно обозначенной учебной программой тематики.

Обработка, обобщение полученных результатов лабораторной работы проводится обучающимися самостоятельно или под руководством преподавателя (в зависимости от степени сложности поставленных задач). В результате оформляется индивидуальный отчет. Подготовленная к сдаче на контроль и оценку работа сдается преподавателю. Форма отчетности может быть письменная, устная или две одновременно. Главным результатом в данном случае служит получение положительной оценки по каждой лабораторной работе/практическому занятию. Это является необходимым условием при проведении рубежного контроля и допуска к зачету с оценкой. При получении неудовлетворительных результатов обучающийся имеет право в дополнительное время пересдать преподавателю работу до проведения промежуточной аттестации.

5.4 Информационно-технологическое обеспечение образовательного процесса по дисциплины (модуля)

5.4.1. Средства информационных технологий

1. Персональные компьютеры;
2. Средства доступа в Интернет;
3. Проектор.

5.4.2. Лицензионное и свободно распространяемое программное обеспечение, в том числе отечественного производства:

1. Операционная система: Astra Linux SE
2. Пакет офисных программ: LibreOffice
3. Справочная система Консультант+
4. Okular или Acrobat Reader DC
5. Ark или 7-zip
6. User Gate
7. TrueConf (client)
8. Программное обеспечение, указанное в программе

5.4.3. Информационные справочные системы и профессиональные базы данных

№№	Название электронного ресурса	Описание электронного ресурса	Используемый для работы адрес
1.	ЭБС «Университетская библиотека онлайн»	Электронная библиотека, обеспечивающая доступ высших и средних учебных заведений, публичных библиотек и корпоративных пользователей к наиболее востребованным материалам по всем отраслям знаний от ведущих российских издательств	http://biblioclub.ru/
2.	Научная электронная	Крупнейший российский	http://elibrary.ru/

	библиотека eLIBRARY.ru	информационно-аналитический портал в области науки, технологии, медицины и образования, содержащий рефераты и полные тексты более 34 млн научных публикаций и патентов	
3.	Образовательная платформа Юрайт	Электронно-библиотечная система для ВУЗов, ССУЗов, обеспечивающая доступ к учебникам, учебной и методической литературе по различным дисциплинам.	https://urait.ru/
4.	База данных "EastView"	Полнотекстовая база данных периодических изданий	https://dlib.eastview.com
5.	Электронная библиотека "Grebennikon"	Библиотека предоставляет доступ более чем к 30 журналам, выпускаемых Издательским домом "Гребенников".	https://grebennikon.ru/

5.5. Материально-техническое обеспечение образовательного процесса по дисциплине (модулю)

Для изучения дисциплины (модуля) используются:

Учебная аудитория для занятий лекционного типа оснащена специализированной мебелью (стол для преподавателя, парты, стулья, доска для написания мелом); техническими средствами обучения (видеопроекторное оборудование, средства звуковоспроизведения, экран и имеющие выход в сеть Интернет).

Учебная аудитория для занятий семинарского типа: оснащена специализированной мебелью (стол для преподавателя, парты, стулья, доска для написания мелом); техническими средствами обучения (видеопроекторное оборудование, средства звуковоспроизведения, экран и имеющие выход в сеть Интернет).

Помещения для самостоятельной работы обучающихся: оснащены специализированной мебелью (парты, стулья) техническими средствами обучения (персональные компьютеры с доступом в сеть Интернет и обеспечением доступа в электронно-информационную среду университета, программным обеспечением).

5.6. Образовательные технологии

При реализации дисциплины (модуля) применяются различные образовательные технологии, в том числе технологии электронного обучения.

Освоение дисциплины (модуля) предусматривает использование в учебном процессе активных и интерактивных форм проведения учебных занятий в форме разбора конкретных ситуаций в сочетании с внеаудиторной работой с целью формирования и развития **профессиональных** навыков обучающихся.

При освоении дисциплины (модуля) предусмотрено применением электронного обучения и дистанционных образовательных технологий.

Учебные часы дисциплины (модуля) предусматривают классическую контактную работу преподавателя с обучающимся в аудитории и контактную работу посредством электронной информационно-образовательной среды в синхронном и асинхронном режиме (вне аудитории) посредством применения возможностей компьютерных технологий (электронная почта, электронный учебник, тестирование, вебинар, видеофильм, презентация, форум и др.).

В рамках дисциплины (модуля) предусмотрены встречи с руководителями и работниками организаций, деятельность которых связана с *направленностью* реализуемой основной профессиональной образовательной программы.

ЛИСТ РЕГИСТРАЦИИ ИЗМЕНЕНИЙ

№ п/п	Содержание изменения	Реквизиты документа об утверждении изменения	Дата введения изменения
1.	Утверждена и введена в действие решением Ученого совета факультета на основании Федерального государственного образовательного стандарта, утвержденного приказом Министерства науки и высшего образования Российской Федерации от 12.08.2020 г № 954	Протокол заседания Ученого совета факультета № 9 от «26» апреля 2023 года	01.09.2023
2.	*	Протокол заседания Ученого совета факультета № _____ от «____» _____ 20 ____ года	__ . __ . ____
3.	*	Протокол заседания Ученого совета факультета № _____ от «____» _____ 20 ____ года	__ . __ . ____
4.	*	Протокол заседания Ученого совета факультета № _____ от «____» _____ 20 ____ года	__ . __ . ____



**МИНИСТЕРСТВО НАУКИ И ВЫСШЕГО ОБРАЗОВАНИЯ
РОССИЙСКОЙ ФЕДЕРАЦИИ**
Филиал федерального государственного бюджетного
образовательного учреждения высшего образования
«РОССИЙСКИЙ ГОСУДАРСТВЕННЫЙ СОЦИАЛЬНЫЙ
УНИВЕРСИТЕТ» в г. Сочи Краснодарского края



УТВЕРЖДАЮ

И.о. директора филиала РГСУ в
г. Сочи Краснодарского края

З.А. Еремина

«18» августа 2023 г.

РАБОЧАЯ ПРОГРАММА ДИСЦИПЛИНЫ (МОДУЛЯ)

ФИНАНСЫ ОРГАНИЗАЦИЙ

**Направление подготовки
38.03.01 «Экономика»**

**Направленность
«Экономика и управление предприятием»**

**ОБРАЗОВАТЕЛЬНАЯ ПРОГРАММА ВЫСШЕГО ОБРАЗОВАНИЯ –
ПРОГРАММА БАКАЛАВРИАТА**

**Форма обучения
Очная, очно-заочная**

Сочи, 2023

СОДЕРЖАНИЕ

РАЗДЕЛ 1. ПАСПОРТ РАБОЧЕЙ ПРОГРАММЫ ДИСЦИПЛИНЫ (МОДУЛЯ)	4
1.1 Цель и задачи дисциплины (модуля)	4
РАЗДЕЛ 2. СТРУКТУРА И СОДЕРЖАНИЕ ДИСЦИПЛИНЫ (МОДУЛЯ)	5
2.1 Объем дисциплины (модуля), включая контактную работу обучающегося с педагогическими работниками и самостоятельную работу обучающегося	5
2.2. Учебно-тематический план дисциплины (модуля)	6
2.3. Содержание дисциплины (модуля)	8
РАЗДЕЛ 3. УЧЕБНО-МЕТОДИЧЕСКОЕ ОБЕСПЕЧЕНИЕ САМОСТОЯТЕЛЬНОЙ РАБОТЫ ОБУЧАЮЩИХСЯ ПО ДИСЦИПЛИНЕ (МОДУЛЮ)	13
3.1. Виды самостоятельной работы обучающихся по дисциплине (модулю)	13
3.2 Методические указания к самостоятельной работе по дисциплине (модулю)	14
РАЗДЕЛ 4. ОЦЕНОЧНЫЕ МАТЕРИАЛЫ ПО ДИСЦИПЛИНЕ (МОДУЛЮ)	22
4.1. Форма промежуточной аттестации обучающегося по дисциплине (модулю)	22
4.2 Оценочные материалы, определяющие процедуры оценивания знаний, умений, навыков и (или) опыта деятельности, характеризующих этапы формирования компетенций	22
4.2.1. Организационные основы применения балльно-рейтинговой системы оценки успеваемости обучающихся по дисциплине (модулю)	22
4.2.3. Проведение промежуточной аттестации обучающихся по дисциплине (модулю) в соответствии с балльно-рейтинговой системой оценки успеваемости обучающегося	23
4.3 Перечень заданий для проведения текущей и промежуточной оценки знаний, умений, навыков и (или) опыта деятельности, характеризующих этапы формирования компетенций	24
4.3.1. Оценочные материалы для проведения текущей аттестации и рубежного контроля, обучающихся по дисциплине (модулю)	24
4.3.2. Оценочные материалы для проведения промежуточной аттестации обучающихся по дисциплине (модулю)	30
РАЗДЕЛ 5. УСЛОВИЯ РЕАЛИЗАЦИИ ДИСЦИПЛИНЫ (МОДУЛЯ)	32
5.1. Перечень основной и дополнительной учебной литературы для освоения дисциплины (модуля)	32
5.1.1. Основная литература	32
5.1.2. Дополнительная литература	32
5.2 Перечень ресурсов информационно-коммуникационной сети «Интернет», необходимых для освоения дисциплины (модуля)	33
5.5 Материально-техническое обеспечение образовательного процесса по дисциплине (модулю)	35
5.6 Образовательные технологии	36
ЛИСТ РЕГИСТРАЦИИ ИЗМЕНЕНИЙ	36

Рабочая программа дисциплины (модуля) «**Финансы организаций**» разработана на основании федерального государственного образовательного стандарта высшего образования – *бакалавриата* по направлению подготовки 38.03.01 Экономика, утвержденного приказом Министерства науки и высшего образования Российской Федерации от 12.08.2020 г № 954, учебного плана по основной профессиональной образовательной программе высшего образования - программы *бакалавриата* по направлению подготовки 38.03.01 Экономика (далее – «ОПОП»).

Рабочая программа дисциплины (модуля) «**Финансы организаций**» разработана рабочей группой в составе: канд.экон.наук, доцентом Локтионовой Ю.Н.

Рабочая программа дисциплины (модуля) обсуждена и утверждена на заседании факультета экономики и управления
(наименование факультета)

Протокол № 9 от «26» апреля 2023года

Декан факультета:
д-р эконом.наук, профессор



П.В.Солодуха

Рабочая программа дисциплины (модуля) рекомендована к утверждению представителями организаций-работодателей:

Директор департамента персонала и документооборота, ПАО «Московский кредитный банк»



Н.В.Кудряшова

(подпись)

Член Правления Банка, вице-президент, руководитель блока «Риски» ПАО Банк «Открытие»



И.В.Кремлева

(подпись)

Рабочая программа дисциплины (модуля) рецензирована и рекомендована к утверждению:

Д-р экон.наук, доцент, профессор
Департамента корпоративных финансов и корпоративного управления Финансового университета при Правительстве РФ



Л.И.Черникова

канд.экон.наук., доцент факультета экономики и управления РГСУ



Е.Н.Егорова

РАЗДЕЛ 1. ПАСПОРТ РАБОЧЕЙ ПРОГРАММЫ ДИСЦИПЛИНЫ (МОДУЛЯ)

1.1 Цель и задачи дисциплины (модуля)

Цель учебной дисциплины заключается в получении обучающимися теоретических знаний о принципах и механизмах формирования финансов организаций различных организационно-правовых форм с последующим применением в профессиональной сфере и практических навыков (формирование) по методам анализа, планирования и управления финансами организаций.

Задачи учебной дисциплины:

1. Изучение теоретических основ и механизмов формирования финансов организаций
2. Приобретение знаний по основам управления финансами предприятия в современных экономических условиях
3. Приобретение навыков использования различных методов анализа финансов организаций, оценки финансовой устойчивости и платежеспособности организаций, а также рисков банкротства

1.2 Планируемые результаты обучения по дисциплине (модулю) в рамках планируемых результатов освоения основной профессиональной образовательной программы высшего образования – программы *бакалавриата* соотнесенные с установленными индикаторами достижения компетенций

Процесс освоения дисциплины (модуля) направлен на формирование у обучающихся следующих общепрофессиональных и профессиональных компетенций: ОПК-4 в соответствии с основной профессиональной образовательной программой высшего образования – программой *бакалавриата*.

В результате освоения дисциплины (модуля) обучающийся должен демонстрировать следующие результаты:

Категория компетенций	Код компетенции Формулировка компетенции	Код и наименование индикатора достижения компетенции	Результаты обучения
Общепрофессиональная	ОПК-4 Способен предлагать экономически обоснованные организационно-управленческие решения профессиональной деятельности	ОПК-4.1 Рассчитывает показатели деятельности экономических субъектов для подготовки финансового обоснования организационно-управленческого решения ОПК-4.2 Применяет финансовые методы и финансовые механизмы для обоснования организационно-управленческих	<i>Знать:</i> показатели деятельности экономических субъектов для подготовки финансового обоснования <i>Уметь:</i> Применять финансовые методы и финансовые механизмы и обосновывать их с учётом критериев экономической эффективности и оценки рисков

		решений ОПК-4.3 Критически сопоставляет альтернативные варианты решения поставленных профессиональных задач, разрабатывает и обосновывает способы их решения с учётом критериев экономической эффективности, оценки рисков и возможных социально- экономических последствий	
--	--	---	--

РАЗДЕЛ 2. СТРУКТУРА И СОДЕРЖАНИЕ ДИСЦИПЛИНЫ (МОДУЛЯ)

2.1 Объем дисциплины (модуля), включая контактную работу обучающегося с педагогическими работниками и самостоятельную работу обучающегося

Общая трудоемкость дисциплины (модуля), изучаемой в семестре 5, составляет 4 зачетных единиц. По дисциплине (модулю) предусмотрен *зачет с оценкой в семестре 5.*

Очная форма обучения

Вид учебной работы	Всего часов	Семестры			
		5			
Контактная работа обучающихся с педагогическими работниками (по видам учебных занятий) (всего):	72	72			
Учебные занятия лекционного типа	26	26			
Практические занятия	46	46			
<i>из них: в форме практической подготовки</i>					
Лабораторные занятия					
<i>из них: в форме практической подготовки</i>					
Консультация/Иная контактная работа					
<i>из них: в форме практической подготовки</i>					
Самостоятельная работа обучающихся, всего	63	63			

Раздел, тема	Виды учебной работы, академических часов								
	Всего	Самостоятельная работа	Контактная работа обучающихся с педагогическими работниками						
			Всего	Лекционные занятия	из них: в форме практической подготовки	Семинарские/практические занятия	из них: в форме практической подготовки	Лабораторные занятия	Консультации/Иная контактная работа
Семестр 5									
Раздел 1. Сущность и принципы организации финансов в организациях	33	15	18	6		12			
Раздел 2. Финансовые ресурсы предприятий	34	16	18	6		12			
Раздел 3. Особенности формирования финансов в организациях различной организационно-правовой формы и отраслевой принадлежности	32	16	16	6		10			
Раздел 4. Планирование и управление финансовыми ресурсами предприятия	36	16	20	8		12			
Контроль промежуточной аттестации (час)	9								
Общий объем, часов	144	63	72	26		46			
Форма промежуточной аттестации	Зачет								

Очно-заочная форма обучения

Раздел, тема	Виды учебной работы, академических часов			
	Всего	тояте	льная	работ
	Контактная работа обучающихся с педагогическими работниками			

			Всего	Лекционные занятия	из них: в форме практической подготовки	Семинарские/практические занятия	из них: в форме практической подготовки	Лабораторные занятия	Консультации/Иная контактная работа	из них: в форме практической подготовки
Семестр 4										
Раздел 1. Сущность и принципы организации финансов в организациях	33	21	12	4		8				
Раздел 2. Финансовые ресурсы предприятий	34	22	12	4		8				
Раздел 3. Особенности формирования финансов в организациях различной организационно-правовой формы и отраслевой принадлежности	32	20	12	4		8				
Раздел 4. Планирование и управление финансовыми ресурсами предприятия	36	24	12	4		8				
Контроль промежуточной аттестации (час)	9									
Общий объем, часов	144	87	48	16		32				
Форма промежуточной аттестации	Зачет									

2.3. Содержание дисциплины (модуля)

Раздел 1. Сущность и принципы организации финансов в организациях.

Перечень изучаемых элементов содержания: Финансы предприятия, их экономическая сущность, функции и формы их проявления. Кругооборот капитала, авансирование и инвестирование. Принципы организации финансов на предприятии. Основные финансовые категории, финансовый механизм, финансовые методы и инструменты, Задачи финансовых служб и финансового менеджмента на предприятии Распределительная функция финансов. Нормативно-правовое регулирование финансов предприятий.

Структура информационной базы, внутренние и внешние пользователи информации. Принципы построения финансовой отчетности предприятия. Финансовая отчетность как информационная база оценки, анализа и диагностики финансового состояния предприятия Состав и

основные формы бухгалтерской отчетности: баланс предприятия, отчет о финансовых результатах, отчет о движении капитала, отчет о движении денежных средств.

Тема 1.1. Финансовые отношения организаций, принципы их формирования.

Перечень изучаемых элементов содержания

Финансы предприятия, их экономическая сущность, функции и формы их проявления. Кругооборот капитала, авансирование и инвестирование. Принципы организации финансов на предприятии. Основные финансовые категории, финансовый механизм, финансовые методы и инструменты, Задачи финансовых служб и финансового менеджмента на предприятии. Распределительная функция финансов. Нормативно-правовое регулирование финансов предприятий.

Тема 1.2. Информационное обеспечение управления финансами, система финансовой отчетности

Перечень изучаемых элементов содержания:

Структура информационной базы, внутренние и внешние пользователи информации. Принципы построения финансовой отчетности предприятия. Финансовая отчетность как информационная база оценки, анализа и диагностики финансового состояния предприятия. Состав и основные формы бухгалтерской отчетности: баланс предприятия, отчет о финансовых результатах, отчет о движении капитала, отчет о движении денежных средств.

ЗАДАНИЯ К ПРАКТИЧЕСКИМ ЗАНЯТИЯМ РАЗДЕЛА 1.

Тема практического занятия: __ Информационное обеспечение управления финансами, система финансовой отчетности.

Форма практического задания: реферат.

Примерный перечень тем рефератов к разделу 1:

1. Финансы предприятий и их место в финансовой системе государства
2. Нормативно-правовое регулирование финансирования предприятия
3. Регулирующая функция финансов предприятия
4. Принципы финансовых отношений предприятий
5. Финансирование предприятий на финансово-кредитном рынке
6. Принципы формирования финансовой отчетности предприятия
7. Система бухгалтерской отчетности предприятия
8. Финансовый механизм предприятия

РУБЕЖНЫЙ КОНТРОЛЬ К РАЗДЕЛУ 1.

форма рубежного контроля – тестирование.

РАЗДЕЛ 2. Финансовые ресурсы предприятий

Перечень изучаемых элементов содержания: Экономическое назначение финансовых ресурсов предприятий: сущность, направления использования, источники их формирования. Способы формирования финансовых ресурсов: самофинансирование, банковское кредитование, привлечение на рынке капиталов, взаимное финансирование хозяйствующих субъектов, бюджетное финансирование. Виды финансовых ресурсов. Различные инструменты и способы финансирования предприятия. Фонды возмещения, накопления и другие денежные фонды. Резервы предприятий. Денежные фонды и резервы предприятия, их назначение и источники формирования. Иные инструменты и способы финансирования: лизинг, факторинг, франчайзинг, венчурное финансирование, форфейтинг и др.

Собственные и заемные финансовые ресурсы. Сущность и характеристика собственного капитала. Элементы собственного капитала. Уставный капитал предприятия, особенности его формирования в акционерных обществах. Привлечение капиталов на рынке ценных бумаг, сравнительный анализ долевого и долгового финансирования. Состав и структура заемного капитала. Виды и формы банковских кредитов, классификация. Оценка стоимости различных источников финансирования. Эффект финансового рычага. Показатели характеризующие соотношение собственного и заемного капитала. Чистые активы предприятия.

Тема 2.1. Виды финансовых ресурсов. Источники их формирования

Перечень изучаемых элементов содержания

Экономическое назначение финансовых ресурсов предприятий: сущность, направления использования, источники их формирования. Способы формирования финансовых ресурсов: самофинансирование, банковское кредитование, привлечение на рынке капиталов, взаимное финансирование хозяйствующих субъектов, бюджетное финансирование. Виды финансовых ресурсов. Различные инструменты и способы финансирования предприятия. Фонды возмещения, накопления и другие денежные фонды. Резервы предприятий. Денежные фонды и резервы предприятия, их назначение и источники формирования. Иные инструменты и способы финансирования: лизинг, факторинг, франчайзинг, венчурное финансирование, форфейтинг и др.

Тема 2.2. Заемный и собственный капитал.

Перечень изучаемых элементов содержания

Собственные и заемные финансовые ресурсы. Сущность и характеристика собственного капитала. Элементы собственного капитала. Уставный капитал предприятия, особенности его формирования в акционерных обществах. Привлечение капиталов на рынке ценных бумаг, сравнительный анализ долевого и долгового финансирования. Состав и структура заемного капитала. Виды и формы банковских кредитов, классификация. Оценка стоимости различных источников финансирования. Эффект финансового рычага. Показатели характеризующие соотношение собственного и заемного капитала. Чистые активы предприятия.

ЗАДАНИЯ К ПРАКТИЧЕСКИМ ЗАНЯТИЯМ РАЗДЕЛА 2

Тема практического занятия: _____ Заемный и собственный капитал.

Форма практического задания: реферат.

Примерный перечень тем рефератов к разделу 2:

1. Собственный капитал предприятия и источники его формирования
2. Лизинг – как инструмент финансирования предприятия

3. Финансовые риски предприятия и способы управления ими
4. Основные инструменты финансового рынка, используемые предприятиями для финансирования проектов
5. Методы оценки ликвидности баланса предприятия
6. Коэффициенты финансовой устойчивости предприятия
7. Денежные фонды предприятия
8. Франчайзинг- как инструмент финансирования деятельности предприятия
9. Венчурное финансирование
10. Назначение и формирование резервных фондов предприятия

РУБЕЖНЫЙ КОНТРОЛЬ К РАЗДЕЛУ 2: форма рубежного контроля – тестирование.

РАЗДЕЛ 3. Особенности формирования финансов в организациях различной организационно-правовой формы и отраслевой принадлежности

Перечень изучаемых элементов содержания: Особенности организации финансов обществ с ограниченной ответственностью. Особенности организации финансов акционерных обществ.

Особенности финансов некоммерческих организаций: потребительских кооперативов, общественных организаций, благотворительных фондов. Особенности организаций финансов инвестиционных товариществ. Особенности организации финансов унитарных предприятий. Особенности организации финансов производственных кооперативов.

Тема 3.1. Особенности организации финансов в акционерных обществах.

Перечень изучаемых элементов содержания

Особенности организации финансов обществ с ограниченной ответственностью. Особенности организации финансов акционерных обществ.

Тема 3.2. Особенности организации финансов в товариществах, кооперативах, некоммерческих и унитарных организациях

Перечень изучаемых элементов содержания

Особенности финансов некоммерческих организаций: потребительских кооперативов, общественных организаций, благотворительных фондов. Особенности организаций финансов инвестиционных товариществ. Особенности организации финансов унитарных предприятий. Особенности организации финансов производственных кооперативов.

ЗАДАНИЯ К ПРАКТИЧЕСКИМ ЗАНЯТИЯМ РАЗДЕЛА 3.

Тема практического занятия: __ Особенности организации финансов в товариществах, кооперативах, некоммерческих и унитарных организациях.

Форма практического задания: реферат.

Темы рефератов: к разделу 3:

1. Роль предприятий малого бизнес в современной экономике страны
2. Организаций финансов бюджетных учреждений

3. Организация финансов общественных организаций
4. Деятельность акционерных обществ, особенности формирования акционерного капитала
5. Особенности формирования финансов производственных кооперативов

РУБЕЖНЫЙ КОНТРОЛЬ К РАЗДЕЛУ 3: форма рубежного контроля – тестирование.

РАЗДЕЛ 4. Планирование и управление финансовыми ресурсами предприятия

Перечень изучаемых элементов содержания: Цели, задачи и функции финансовых служб предприятия. Управление финансами предприятия и финансовая политика. Новые концепции финансового менеджмента. Виды финансовых расчетов. Качественный анализ, установление ключевых предположений о развитии предприятия и отрасли. Количественный анализ как способ оценки текущего состояния предприятия, подтверждения ключевых направлений развития, информационного обеспечения прогноза. Категории показателей, характеризующих финансовое состояние предприятия.

Содержание, цели, виды и методы финансового планирования. Система финансовых планов (бюджетов). Этапы финансового прогнозирования. Формирование основных финансовых документов (на конец планируемого периода): прогноза отчета о прибылях и убытках; прогноза бухгалтерского баланса; прогноза движения денежных средств. Стратегия финансирования предприятия. Текущее финансовое планирование, его сущность и цели. Оперативное финансовое планирование. Составление платежного календаря и кассового плана, расчет потребности в краткосрочном кредите.

Тема 4.1. Содержание цели и методы финансового планирования и управления и контроля.

Перечень изучаемых элементов содержания

Цели, задачи и функции финансовых служб предприятия. Управление финансами предприятия и финансовая политика. Новые концепции финансового менеджмента. Виды финансовых расчетов. Качественный анализ, установление ключевых предположений о развитии предприятия и отрасли. Количественный анализ как способ оценки текущего состояния предприятия, подтверждения ключевых направлений развития, информационного обеспечения прогноза. Категории показателей, характеризующих финансовое состояние предприятия.

Тема 4.2. Система финансовых планов и бюджетов.

Перечень изучаемых элементов содержания

Содержание, цели, виды и методы финансового планирования. Система финансовых планов (бюджетов). Этапы финансового прогнозирования. Формирование основных финансовых документов (на конец планируемого периода): прогноза отчета о прибылях и убытках; прогноза бухгалтерского баланса; прогноза движения денежных средств. Стратегия финансирования предприятия. Текущее финансовое планирование, его сущность и цели. Оперативное финансовое планирование. Составление платежного календаря и кассового плана, расчет потребности в краткосрочном кредите.

ЗАДАНИЯ К ПРАКТИЧЕСКИМ ЗАНЯТИЯМ РАЗДЕЛА 4.

Тема практического занятия: Система финансовых планов и бюджетов.

Форма практического задания: реферат.

Примерный перечень тем рефератов к разделу 4:

1. Методы финансового анализа деятельности предприятия
2. Современные концепции финансового менеджмента
3. Система показателей, характеризующих финансовое состояние предприятия
4. Особенности разработки финансовых бюджетов на предприятия
5. Управление оборотными активами предприятия
6. Управление денежными средствами компании
7. Особенности управления запасами предприятия.

РУБЕЖНЫЙ КОНТРОЛЬ К РАЗДЕЛУ 4: форма рубежного контроля – тестирование.

РАЗДЕЛ 3. УЧЕБНО-МЕТОДИЧЕСКОЕ ОБЕСПЕЧЕНИЕ САМОСТОЯТЕЛЬНОЙ РАБОТЫ ОБУЧАЮЩИХСЯ ПО ДИСЦИПЛИНЕ (МОДУЛЮ)

3.1. Виды самостоятельной работы обучающихся по дисциплине (модулю)

Очной формы обучения

Раздел, тема	Количество часов	Вид самостоятельной работы
Модуль 1. Семестр _5		
Раздел 1. Сущность и принципы организации финансов в организациях.	15	Реферат
Раздел 2. Финансовые ресурсы предприятий	16	расчетно-аналитическое задание
Раздел 3. Особенности формирования финансов в организациях различной организационно-правовой формы и отраслевой принадлежности	16	кейс
Раздел 4. Планирование и управление финансовыми ресурсами предприятия	16	расчетно-практическое задание
Общий объем по модулю/семестру, часов	63	
Общий объем по дисциплине (модулю), часов	63	

Очно-заочная форма обучения

Раздел, тема	Количество часов	Вид самостоятельной работы
Модуль 1. Семестр _4		
Раздел 1. Сущность и принципы организации финансов в организациях.	21	Реферат
Раздел 2. Финансовые ресурсы предприятий	22	расчетно-аналитическое задание
Раздел 3. Особенности формирования финансов в организациях различной организационно-правовой формы и отраслевой принадлежности	20	кейс
Раздел 4. Планирование и управление финансовыми ресурсами предприятия	24	расчетно-практическое задание
Общий объем по модулю/семестру, часов	87	
Общий объем по дисциплине (модулю), часов	87	

3.2 Методические указания к самостоятельной работе по дисциплине (модулю)

Задания для самостоятельной работы к Разделу 1. Сущность и принципы организации финансов в организациях.

1. Какую роль играют финансы предприятия в экономике страны?
2. В чем состоит роль государства в регулировании системы организации финансов в организации?
3. В чем состоит распределительная функция финансов предприятия?
4. Какие функции выполняют финансы предприятия и в чем они проявляются?
5. На каких принципах формируются финансы предприятия?
6. На каких принципах строится система финансовой отчетности предприятия?
7. Какие формы бухгалтерской отчетности включаются в систему финансовой отчетности?
8. Какая информация содержится в разделах бухгалтерского баланса и по какому принцип они включаются в баланс?
9. Каким образом оценивается финансовая независимость предприятия?
10. Какие показатели позволяют оценить платежеспособность и ликвидность баланса предприятия?

Перечень тем рефератов к Разделу 1:

1. Роль финансов организаций в системе финансового менеджмента.

2. Методы финансов организаций (общеэкономические, прогнозно-аналитические, специальные).
3. Основные направления управления финансами на макро- и микроуровне.
4. Генезис основных подходов к определению целевой функции финансового менеджмента.
5. Особенности отечественной школы финансового менеджмента.
6. Финансовый рынок и его важнейшие элементы.
7. Организационная структура финансового менеджмента.
8. Концепция временной неограниченности функционирования хозяйствующего субъекта; концепция имущественной и правовой обособленности субъекта хозяйствования.
9. Концепция альтернативных затрат.
10. Портфельная теория.
11. Концепция денежного потока.
12. Концепция эффективности рынка капитала.
13. Риск-менеджмент в банках и Базельский процесс.
14. Инструментарий финансов управления рисками.

Литература для самостоятельного изучения к Разделу 1.

1. Финансы : учебник и практикум для вузов / Л. А. Чалдаева [и др.] ; под редакцией Л. А. Чалдаевой. — 3-е изд., перераб. и доп. — Москва : Издательство Юрайт, 2023. — 491 с. — (Высшее образование). — ISBN 978-5-534-13954-9. — Текст : электронный // Образовательная платформа Юрайт [сайт]. — URL: <https://urait.ru/bcode/511050> (дата обращения: 01.03.2023).
2. Финансы : учебник и практикум для вузов / Н. И. Берзон [и др.] ; под общей редакцией Н. И. Берзона. — 4-е изд., перераб. и доп. — Москва : Издательство Юрайт, 2023. — 541 с. — (Высшее образование). — ISBN 978-5-534-15996-7. — Текст : электронный // Образовательная платформа Юрайт [сайт]. — URL: <https://urait.ru/bcode/523606> (дата обращения: 01.03.2023).
3. Финансы, деньги и кредит : учебник и практикум для вузов / Д. В. Бураков [и др.] ; под редакцией Д. В. Буракова. — 2-е изд., перераб. и доп. — Москва : Издательство Юрайт, 2023. — 366 с. — (Высшее образование). — ISBN 978-5-534-10230-7. — Текст : электронный // Образовательная платформа Юрайт [сайт]. — URL: <https://urait.ru/bcode/512091> (дата обращения: 01.03.2023).
4. Региональные и муниципальные финансы : учебник и практикум для вузов / Л. Л. Игониной [и др.] ; под редакцией Л. Л. Игониной. — 2-е изд., перераб. и доп. — Москва : Издательство Юрайт, 2023. — 555 с. — (Высшее образование). — ISBN 978-5-534-12754-6. — Текст : электронный // Образовательная платформа Юрайт [сайт]. — URL: <https://urait.ru/bcode/511702> (дата обращения: 01.03.2023).
5. Мировые финансы в 2 т. Том 1 : учебник и практикум для вузов / М. А. Эскиндаров [и др.] ; под общей редакцией М. А. Эскиндарова, Е. А. Звоновой. — Москва : Издательство Юрайт, 2023. — 373 с. — (Высшее образование). — ISBN 978-5-534-01876-9. — Текст : электронный // Образовательная платформа Юрайт [сайт]. — URL: <https://urait.ru/bcode/512631> (дата обращения: 01.03.2023).
6. Мировые финансы в 2 т. Том 2 : учебник и практикум для вузов / М. А. Эскиндаров [и др.] ; под общей редакцией М. А. Эскиндарова, Е. А. Звоновой. — Москва : Издательство Юрайт, 2023. — 372 с. — (Высшее образование). — ISBN 978-5-534-01878-3. — Текст : электронный // Образовательная платформа Юрайт [сайт]. — URL: <https://urait.ru/bcode/512632> (дата обращения: 01.03.2023).

Задания для самостоятельной работы к Разделу 2. Финансовые ресурсы предприятий.

Вопросы для самостоятельной работы к Разделу 2.

1. Из каких источников предприятие может привлекать финансовые ресурсы?
2. В чем различие между заемными и привлеченными средствами?
3. За счет каких средств образуется собственный капитал предприятия?
4. Для каких целей формируются денежные фонды и резервы?
5. Что является основным источником формирования собственного капитала?
6. Что такое финансовый рычаг?
7. Какие выводы можно сделать на основании показателей, характеризующих финансовый леверидж?
8. Какие финансовые инструменты могут быть использованы для финансирования деятельности предприятия?
9. Что показывает показатель чистых активов?

Перечень видов расчетно-аналитических заданий к разделу 2.

Задача 1. Рассчитать годовые суммы амортизации по объекту основных фондов нелинейным способом (метод уменьшаемого остатка). Приобретен объект основных фондов амортизируемой стоимостью 300 млн. руб. Срок полезного использования 5 лет, коэффициент ускорения 2.

Задача 2. Затраты на 1000 единиц продукции формировались исходя из следующего: заработная плата - 20 млн. руб., сырье и материалы - 30 млн. руб., здания и сооружения - 250 млн. руб., оборудование - 1 00 млн. руб.

Продана вся продукция по цене 122, 5 тыс. руб., норма амортизации зданий и сооружений составляет 5%, а срок службы оборудования в среднем равен 5 годам. Определите валовую прибыль предприятия.

Задача 3. Определить норматив оборотных средств по готовой продукции по следующим данным: 1. выпуск готовой продукции в 4 квартале планируемого года в отпускных ценах представлен – 400 млн. руб., техническими нормами, действующими на предприятии установлены затраты времени: а) на подбор и комплектование партии отгруженной продукции – 4 дня; б) на упаковку – 1 день; в) на транспортировку до станции отправления и отгрузку - 3 дня.

Задача 4. Стоимость основных средств на начало отчетного периода составляла 88 050 тыс. руб., со сроком полезного использования – 6 лет.

Норма амортизационных отчислений – 16% ($1/6 * 100\%$).

В 1 квартале поступило основных средств на сумму 3520 руб., во 2-ом квартале поступило основных средств на сумму 530 руб. В 3 квартале отчетного периода выбыло основных средств на сумму 3300 тыс. руб., в 4-ом квартале выбытие основных средств сократилось до 120 тыс. руб.

На основе представленных данных рассчитайте следующее:

- 1) Сумму износа основных средств
- 2) Величину основных производственных средств
- 3) Среднегодовую стоимость основных средств

Задача 5.

Стоимость основных средств на начало отчетного периода составляла 88 050 тыс. руб., со сроком полезного использования – 6 лет. Норма амортизационных отчислений – 16% ($1/6 * 100\%$).

В 1 квартале поступило основных средств на сумму 3520 руб., во 2-ом квартале поступило основных средств на сумму 530 руб. В 3 квартале отчетного периода выбыло основных средств на сумму 3300 тыс. руб., в 4-ом квартале выбытие основных средств сократилось до 120 тыс. руб.

На основе представленных данных рассчитайте следующее:

- 1) Коэффициент обновления и выбытия основных средств
- 2) Коэффициент годности основных средств.

Задача 6.

На начало текущего года стоимость основных средств на предприятии - 69 400 тыс. руб. В течение года вводятся новые основные средства:

с 1 апреля на 8 300 тыс. руб., а в августе - на 5 700 тыс. руб. В сентябре выбывают основные средства на 9 600 тыс. руб. В плановом году предполагается увеличить среднегодовую стоимость основных средств на 3 400 тыс. руб. Выручка от реализации продукции в текущем году 210 300 тыс. руб., в плановом году - 250 600 тыс. руб.

Рассчитать показатели эффективности использования основных средств в текущем и плановом годах.

Литература для самостоятельного изучения к Разделу 2.

1. Финансы : учебник и практикум для вузов / Л. А. Чалдаева [и др.] ; под редакцией Л. А. Чалдаевой. — 3-е изд., перераб. и доп. — Москва : Издательство Юрайт, 2023. — 491 с. — (Высшее образование). — ISBN 978-5-534-13954-9. — Текст : электронный // Образовательная платформа Юрайт [сайт]. — URL: <https://urait.ru/bcode/511050> (дата обращения: 01.03.2023).
2. Финансы : учебник и практикум для вузов / Н. И. Берзон [и др.] ; под общей редакцией Н. И. Берзона. — 4-е изд., перераб. и доп. — Москва : Издательство Юрайт, 2023. — 541 с. — (Высшее образование). — ISBN 978-5-534-15996-7. — Текст : электронный // Образовательная платформа Юрайт [сайт]. — URL: <https://urait.ru/bcode/523606> (дата обращения: 01.03.2023).
3. Финансы, деньги и кредит : учебник и практикум для вузов / Д. В. Бураков [и др.] ; под редакцией Д. В. Буракова. — 2-е изд., перераб. и доп. — Москва : Издательство Юрайт, 2023. — 366 с. — (Высшее образование). — ISBN 978-5-534-10230-7. — Текст : электронный // Образовательная платформа Юрайт [сайт]. — URL: <https://urait.ru/bcode/512091> (дата обращения: 01.03.2023).
4. Региональные и муниципальные финансы : учебник и практикум для вузов / Л. Л. Игонина [и др.] ; под редакцией Л. Л. Игоиной. — 2-е изд., перераб. и доп. — Москва : Издательство Юрайт, 2023. — 555 с. — (Высшее образование). — ISBN 978-5-534-12754-6. — Текст : электронный // Образовательная платформа Юрайт [сайт]. — URL: <https://urait.ru/bcode/511702> (дата обращения: 01.03.2023).
5. Мировые финансы в 2 т. Том 1 : учебник и практикум для вузов / М. А. Эскиндаров [и др.] ; под общей редакцией М. А. Эскиндарова, Е. А. Звоновой. — Москва : Издательство Юрайт, 2023. — 373 с. — (Высшее образование). — ISBN 978-5-534-01876-9. — Текст : электронный // Образовательная платформа Юрайт [сайт]. — URL: <https://urait.ru/bcode/512631> (дата обращения: 01.03.2023).
6. Мировые финансы в 2 т. Том 2 : учебник и практикум для вузов / М. А. Эскиндаров [и др.] ; под общей редакцией М. А. Эскиндарова, Е. А. Звоновой. — Москва : Издательство Юрайт, 2023. — 372 с. — (Высшее образование). — ISBN 978-5-534-01878-3. — Текст : электронный // Образовательная платформа Юрайт [сайт]. — URL: <https://urait.ru/bcode/512632> (дата обращения: 01.03.2023).

Задания для самостоятельной работы к Разделу 3. Особенности формирования финансов в организациях различной организационно-правовой формы и отраслевой принадлежности

Вопросы для самостоятельной работы к Разделу 3.

1. Какие специфические источники формирования ресурсов имеет акционерное общество?
2. Какие специфические источники формирования ресурсов имеет унитарное предприятие?

3. В каких организационно-правовых формах предприятий наибольшая и наименьшая ответственность его участников?
4. Для каких предприятий законодательно установлен минимальный размер уставного капитала?
5. Какие источники формирования финансовых ресурсов в унитарных предприятиях?
6. В чем заключаются цели деятельности некоммерческих организаций?
7. В чем принципиальные различия между коммерческими и некоммерческими организациями?

Перечень видов кейсов к разделу 3.

Кейс 1. Фирма, главный офис и заводы которой расположены в Великобритании, занимается производством парфюмерных товаров. 70 % прибыли фирма получает от реализации оригинальной зубной пасты в различных ее модификациях. В течение последних трех лет около 65 % сбыта зубной пасты приходится на долю одной из арабских стран Персидского залива, где данная фирма контролирует рынок аналогичной продукции, обеспечивая себе устойчивый рост прибыли за счет постоянного увеличения сбыта зубной пасты. Другие иностранные производители зубных паст не проявляют пока интереса к распространению своей продукции в данной стране, т.к. для этого требуется пройти определенную процедуру регистрации, а также выполнить все надписи на тюбике и упаковке на арабском языке с учетом местного диалекта. Конкуренция со стороны местных производителей минимальна ввиду неразвитости их производственной базы и более низкого качества продукции.

Однако неделю назад в местных средствах массовой информации, включая радио и телевидение, началась кампания по дискредитации продукции фирмы на основании ложного утверждения о наличии в составе выпускаемых ею зубных паст добавок свиного жира, в результате чего их сбыт сократился на 70%.

Задание разработать стратегию и тактику выхода фирмы из кризиса.

Кейс 2. Какой из двух предложенных ниже вариантов финансового оздоровления и повышения стоимости предприятия более предпочтителен с точки зрения ликвидации угрозы банкротства? Коэффициент текущей ликвидности предприятия равен 0,7, краткосрочная задолженность предприятия составляет 500 тыс. руб. и не меняется со временем в обоих вариантах.

Вариант 1. Продажа недвижимости и оборудования с вероятной выручкой от этого на сумму 600 тыс. руб.

Вариант 2. В течение того же времени освоение новой имеющей спрос продукции и получение от продаж чистой прибыли 400 тыс. руб. При этом необходимые для освоения выпуска новой продукции инвестиции в размере 200 тыс. руб. финансируются из выручки от продажи избыточных для выпуска данной продукции недвижимости и оборудования.

Кейс 3. Сумма сомнительного долга (возврат его проблематичен), который подлежит погасить через месяц (без уплаты процентов за оставшийся месяц) составляет 1 млн руб. Ставка дисконта, учитывающая риск невозврата не реструктурированного долга, оценивается в 120%.

Представлен бизнес-план финансового оздоровления предприятия должника, по результатам анализа которого риск невозврата долга при отсрочке его не менее чем на один год уменьшается до такой степени, что принимаемая для дисконтирования отложенного долга ставка дисконтирования оказывается равной 24% годовых. Какие два равноценных варианта схемы реструктуризации долга могут быть выбраны в качестве взаимозаменяемых, потому что они в равной мере обеспечивают финансовую эквивалентность для кредитора не реструктурированного и реструктурированного долга.

Литература для самостоятельного изучения к Разделу 2.

1. Финансы : учебник и практикум для вузов / Л. А. Чалдаева [и др.] ; под редакцией Л. А. Чалдаевой. — 3-е изд., перераб. и доп. — Москва : Издательство Юрайт, 2023. — 491 с. — (Высшее образование). — ISBN 978-5-534-13954-9. — Текст : электронный // Образовательная платформа Юрайт [сайт]. — URL: <https://urait.ru/bcode/511050> (дата обращения: 01.03.2023).
2. Финансы : учебник и практикум для вузов / Н. И. Берзон [и др.] ; под общей редакцией Н. И. Берзона. — 4-е изд., перераб. и доп. — Москва : Издательство Юрайт, 2023. — 541 с. — (Высшее образование). — ISBN 978-5-534-15996-7. — Текст : электронный // Образовательная платформа Юрайт [сайт]. — URL: <https://urait.ru/bcode/523606> (дата обращения: 01.03.2023).
3. Финансы, деньги и кредит : учебник и практикум для вузов / Д. В. Бураков [и др.] ; под редакцией Д. В. Буракова. — 2-е изд., перераб. и доп. — Москва : Издательство Юрайт, 2023. — 366 с. — (Высшее образование). — ISBN 978-5-534-10230-7. — Текст : электронный // Образовательная платформа Юрайт [сайт]. — URL: <https://urait.ru/bcode/512091> (дата обращения: 01.03.2023).
4. Региональные и муниципальные финансы : учебник и практикум для вузов / Л. Л. Игонина [и др.] ; под редакцией Л. Л. Игониной. — 2-е изд., перераб. и доп. — Москва : Издательство Юрайт, 2023. — 555 с. — (Высшее образование). — ISBN 978-5-534-12754-6. — Текст : электронный // Образовательная платформа Юрайт [сайт]. — URL: <https://urait.ru/bcode/511702> (дата обращения: 01.03.2023).
5. Мировые финансы в 2 т. Том 1 : учебник и практикум для вузов / М. А. Эскиндаров [и др.] ; под общей редакцией М. А. Эскиндарова, Е. А. Звоновой. — Москва : Издательство Юрайт, 2023. — 373 с. — (Высшее образование). — ISBN 978-5-534-01876-9. — Текст : электронный // Образовательная платформа Юрайт [сайт]. — URL: <https://urait.ru/bcode/512631> (дата обращения: 01.03.2023).
6. Мировые финансы в 2 т. Том 2 : учебник и практикум для вузов / М. А. Эскиндаров [и др.] ; под общей редакцией М. А. Эскиндарова, Е. А. Звоновой. — Москва : Издательство Юрайт, 2023. — 372 с. — (Высшее образование). — ISBN 978-5-534-01878-3. — Текст : электронный // Образовательная платформа Юрайт [сайт]. — URL: <https://urait.ru/bcode/512632> (дата обращения: 01.03.2023).

Задания для самостоятельной работы к Разделу 4. Планирование и управление финансовыми ресурсами предприятия

Вопросы для самостоятельной работы к Разделу 4.

1. Как происходит качественный анализ?
2. Методы финансирования крупных проектов на предприятия
3. Какие категории показателей, характеризующих финансовое состояние предприятия, Вы знаете?
4. В чем состоит общее содержание процесса управления финансами предприятия?
5. Каким образом финансовый менеджмент осуществляет управление рисками ликвидности и банкротства?
6. В чем состоит специфика бюджетирования?
7. Что включается в систему финансовых планов предприятия?
8. Каким образом балансируются доходы и расходы в финансовом плане предприятия?

Перечень расчетно-практических заданий к разделу 4:

Задача 1.

Показатели	Значение млн. руб.	
	На начало периода	На конец периода
Дебиторская задолженность менее года	350	355
Краткосрочные финансовые вложения	65	30

Денежные средства	10	25
Прочие оборотные активы	15	20
Кредиты и займы	80	50
Кредиторская задолженность	250	410
Прочие краткосрочные обязательства	34	120

Определить динамику показателей текущей ликвидности

Задача 2.

Себестоимость товарной продукции в отчётном году составила 600 тыс.руб. Затраты на 1 руб. товарной продукции – 0,7 руб. В будущем году предполагается увеличить объём производства продукции на 20%. Затраты на 1 руб. товарной продукции установлены на уровне 0,75 руб. Определите себестоимость товарной продукции будущего года.

Задача 3.

Цена производимой на предприятии продукции составила 800 руб./ед. Переменные расходы на единицу продукции - 620 руб. Общая величина постоянных расходов – 900 тыс.руб.. В результате роста накладных расходов общие постоянные расходы увеличились на 10%. Определите, каким образом увеличение постоянных расходов повлияет на величину точки безубыточности выпускаемой продукции.

Задача 4.

В отчётном году были изготовлены и реализованы 200 тыс. изделий по цене 300 руб./шт. Общие постоянные издержки предприятия составляют 400 тыс. руб. Удельные переменные расходы - 250 руб./шт. В будущем году планируется увеличить прибыль на 10% по сравнению с отчётным. Каков должен быть дополнительный объём реализации, чтобы предприятие выполнило план увеличения прибыли?

Задача 5.

На основе данных из баланса предприятия определите значение незаполненных строк баланса и рассчитайте коэффициенты ликвидности (тыс.руб.):

Внеоборотные активы	1900
Дебиторская задолженность	365
Производственные запасы	?
Денежные средства	5
Краткосрочная кредиторская задолженность	405
Резерв по сомнительным долгам	15
Собственные оборотные средства	100
Уставный капитал	1500
Нераспределенная прибыль	?

Задача 6.

Определите норматив оборотных средств (Н) в незавершённом производстве и оборачиваемость оборотных средств () предприятия, если известно, что выпуск продукции за год составил 10 000 единиц, себестоимость всей продукции 80 000 руб., цена изделия на 25% превышает его себестоимость, среднегодовой остаток оборотных средств – 50 000 руб., длительность производственного цикла 5 дней, коэффициент нарастания затрат в незавершённом производстве равен 0,5.

Литература для самостоятельного изучения к Разделу 2.

1. Финансы : учебник и практикум для вузов / Л. А. Чалдаева [и др.] ; под редакцией Л. А. Чалдаевой. — 3-е изд., перераб. и доп. — Москва : Издательство Юрайт, 2023. — 491 с. — (Высшее образование). — ISBN 978-5-534-13954-9. — Текст : электронный // Образовательная платформа Юрайт [сайт]. — URL: <https://urait.ru/bcode/511050> (дата обращения: 01.03.2023).
2. Финансы : учебник и практикум для вузов / Н. И. Берзон [и др.] ; под общей редакцией Н. И. Берзона. — 4-е изд., перераб. и доп. — Москва : Издательство Юрайт, 2023. — 541 с. — (Высшее образование). — ISBN 978-5-534-15996-7. — Текст : электронный // Образовательная платформа Юрайт [сайт]. — URL: <https://urait.ru/bcode/523606> (дата обращения: 01.03.2023).
3. Финансы, деньги и кредит : учебник и практикум для вузов / Д. В. Бураков [и др.] ; под редакцией Д. В. Буракова. — 2-е изд., перераб. и доп. — Москва : Издательство Юрайт, 2023. — 366 с. — (Высшее образование). — ISBN 978-5-534-10230-7. — Текст : электронный // Образовательная платформа Юрайт [сайт]. — URL: <https://urait.ru/bcode/512091> (дата обращения: 01.03.2023).
4. Региональные и муниципальные финансы : учебник и практикум для вузов / Л. Л. Игонина [и др.] ; под редакцией Л. Л. Игониной. — 2-е изд., перераб. и доп. — Москва : Издательство Юрайт, 2023. — 555 с. — (Высшее образование). — ISBN 978-5-534-12754-6. — Текст : электронный // Образовательная платформа Юрайт [сайт]. — URL: <https://urait.ru/bcode/511702> (дата обращения: 01.03.2023).
5. Мировые финансы в 2 т. Том 1 : учебник и практикум для вузов / М. А. Эскиндаров [и др.] ; под общей редакцией М. А. Эскиндарова, Е. А. Звоновой. — Москва : Издательство Юрайт, 2023. — 373 с. — (Высшее образование). — ISBN 978-5-534-01876-9. — Текст : электронный // Образовательная платформа Юрайт [сайт]. — URL: <https://urait.ru/bcode/512631> (дата обращения: 01.03.2023).
6. Мировые финансы в 2 т. Том 2 : учебник и практикум для вузов / М. А. Эскиндаров [и др.] ; под общей редакцией М. А. Эскиндарова, Е. А. Звоновой. — Москва : Издательство Юрайт, 2023. — 372 с. — (Высшее образование). — ISBN 978-5-534-01878-3. — Текст : электронный // Образовательная платформа Юрайт [сайт]. — URL: <https://urait.ru/bcode/512632> (дата обращения: 01.03.2023).

РАЗДЕЛ 4. ОЦЕНОЧНЫЕ МАТЕРИАЛЫ ПО ДИСЦИПЛИНЕ (МОДУЛЮ)

4.1. Форма промежуточной аттестации обучающегося по дисциплине (модулю)

Контрольным мероприятием промежуточной аттестации обучающихся по учебной дисциплине (модулю) является **дифф. зачет в семестре 5**, который проводится в **устной** форме.

4.2. Оценочные материалы, определяющие процедуры оценивания знаний, умений, навыков и (или) опыта деятельности, характеризующих этапы формирования компетенций

4.2.1. Организационные основы применения балльно-рейтинговой системы оценки успеваемости обучающихся по дисциплине (модулю)

Оценка качества освоения обучающимися дисциплины (модуля) реализуется в формате балльно-рейтинговой системы оценки успеваемости обучающихся (БРСО).

БРСО в ходе текущего контроля успеваемости и промежуточной аттестации осуществляется по 100-балльной шкале.

Академический рейтинг обучающегося по дисциплине (модулю) складывается из результатов:

- текущего контроля успеваемости (максимальный текущий рейтинг обучающегося 80 рейтинговых баллов;
- промежуточной аттестации (максимальный рубежный рейтинг обучающегося 20 рейтинговых баллов.

Условия оценки освоения обучающимся дисциплины (модуля) в формате БРСО доводятся преподавателем до сведения обучающихся на первом учебном занятии, а также размещены в свободном доступе в электронной информационно-образовательной среде Университета.

4.2.2. Проведение текущего контроля успеваемости обучающихся по дисциплине (модулю) в соответствии с балльно-рейтинговой системой оценки успеваемости обучающегося

В течение учебного семестра до промежуточной аттестации на основании утвержденной рабочей программы дисциплины (модуля) формируется текущий рейтинг обучающегося. Текущий рейтинг обучающегося складывается как сумма рейтинговых баллов, полученных им в течение учебного семестра по всем видам учебных занятий по дисциплине (модулю).

В процессе текущего контроля оцениваются следующие действия обучающегося, направленные на освоение компетенций в рамках изучения учебной дисциплины:

- академическая активность (посещаемость учебных занятий, самостоятельное изучение содержания учебной дисциплины в электронной информационно-образовательной среде, соблюдение сроков сдачи практических заданий и текущих контрольных мероприятий и др.);
- выполнение и сдача текущих и итогового практических заданий (эссе, рефераты, творческие задания, кейс-задания, лабораторные работы, расчетные задания и др., активное участие в групповых интерактивных занятиях (дискуссии, WiKi-проекты и др.), защита проектов и др.);
- прохождение рубежей текущего контроля, включая соблюдение графика их прохождения в электронной информационно-образовательной среде.

Для планирования расчета текущего рейтинга обучающегося используются следующие пропорции:

Вид учебного действия	Максимальная рейтинговая оценка,
академическая активность	10
практические задания	40
<i>из них: текущие практические</i>	20
<i>итоговое практическое задание</i>	20
рубежи текущего контроля	30
ИТОГО:	80

В течение учебного семестра по дисциплине (модулю) обучающимся должен быть накоплен текущий рейтинг не менее 52 рейтинговых баллов (65% от максимального значения текущего рейтинга).

Необходимыми условиями допуска обучающегося к промежуточной аттестации по дисциплине являются положительное прохождение обучающимся не менее 65% рубежей текущего контроля с накоплением не менее 65% максимального рейтингового балла за каждый рубеж текущего контроля и положительное выполнение итогового практического задания с накоплением не менее 65% максимального рейтингового балла, установленного за итоговое практическое задание.

Невыполнение вышеуказанных условий является текущей академической задолженностью, которая должна быть ликвидирована обучающимся до контрольного мероприятия промежуточной аттестации.

Сведения о наличии у обучающихся текущей академической задолженности, сроках и порядке добора рейтинговых баллов для её ликвидации доводятся до обучающихся педагогическим работником.

В случае неликвидации текущей академической задолженности, педагогический работник обязан во время контрольного мероприятия промежуточной аттестации поставить обучающемуся 0 рейтинговых баллов. В этом случае ликвидация текущей академической задолженности возможна в периоды проведения повторной промежуточной аттестации.

4.2.3. Проведение промежуточной аттестации обучающихся по дисциплине (модулю) в соответствии с балльно-рейтинговой системой оценки успеваемости обучающегося

Промежуточная аттестация по дисциплине (модулю) проводится в соответствии с Положением о промежуточной аттестации обучающихся по основным профессиональным образовательным программам в Российском государственном социальном университете и Положением о балльно-рейтинговой системе оценки успеваемости обучающихся по основным профессиональным образовательным программам в Российском государственном социальном университете в действующей редакции.

На промежуточную аттестацию отводится 20 рейтинговых баллов.

Ответы обучающегося на контрольном мероприятии промежуточной аттестации оцениваются педагогическим работником по 20 - балльной шкале, а итоговая оценка по дисциплине (модулю) выставляется по пятибалльной системе для дифференцированного зачета.

Критерии выставления оценки определяются Положением о балльно-рейтинговой системе оценки успеваемости обучающихся по основным профессиональным образовательным программам высшего образования - программам бакалавриата, программам специалитета, программам магистратуры в Российском государственном социальном университете.

В процессе определения рубежного рейтинга обучающегося используется следующая шкала:

Рубежный рейтинг	Критерии оценки освоения обучающимся учебной дисциплины в ходе контрольных мероприятий промежуточной аттестации
19-20 рейтинговых баллов	обучающийся глубоко и прочно усвоил программный материал, исчерпывающе, последовательно, грамотно и логически стройно его излагает, тесно увязывает с задачами и будущей деятельностью, не затрудняется с ответом при видоизменении задания, свободно справляется с задачами и практическими заданиями, правильно обосновывает принятые решения, умеет самостоятельно обобщать и излагать материал, не допуская ошибок
16-18 рейтинговых баллов	обучающийся твердо знает программный материал, грамотно и по существу излагает его, не допуская существенных неточностей в ответе на вопрос, может правильно применять теоретические положения и владеет необходимыми умениями и навыками при выполнении практических заданий
13-15 рейтинговых баллов	обучающийся освоил основной материал, но не знает отдельных деталей, допускает неточности, недостаточно правильные формулировки, нарушает последовательность в изложении программного материала и испытывает затруднения в выполнении практических заданий
1-12 рейтинговых баллов	обучающийся не знает значительной части программного материала, допускает существенные ошибки, с большими затруднениями выполняет практические задания
0 рейтинговых баллов	не аттестован

4.3 Перечень заданий для проведения текущей и промежуточной оценки знаний, умений, навыков и (или) опыта деятельности, характеризующих этапы формирования компетенций

4.3.1. Оценочные материалы для проведения текущей аттестации и рубежного контроля, обучающихся по дисциплине (модулю)

Перечень вопросов рубежного контроля и текущей аттестации

№ п/п	Контролируемые разделы, дисциплины	Код контролируемой компетенций	Форма рубежного контроля	Вопросы/задания рубежного контроля
1	Раздел -1 «Сущность и принципы организации финансов в	ОПК-4	Тестирование	1. Совокупность всех хозяйственных ценностей организации – это: а) денежные средства; б) активы; в) оборотные средства; г) основные средства.

	организациях»			<p>2. Быстрота, с которой активы могут быть превращены в (наличные) деньги, называют:</p> <p>а) надёжностью;</p> <p>б) конвертируемостью;</p> <p>в) ликвидностью;</p> <p>г) безопасностью.</p>
2.	Раздел -2 «Финансовые ресурсы предприятий»	ОПК-4	Тестирование	<p>3. Денежные средства и те активы, которые могут быть превращены в деньги в течение 1 года – это:</p> <p>а) текущие активы;</p> <p>б) чистые активы;</p> <p>в) средства в кассе;</p> <p>г) активы.</p> <p>4. Распределительная функция финансов обеспечивает:</p> <p>а) контроль за использованием финансовых ресурсов;</p> <p>б) возмещение стоимости потреблённых средств производства и образование доходов в различных формах;</p> <p>в) контроль над формированием фондов целевого назначения;</p> <p>г) распределение стоимости реализованной продукции между организацией и государством.</p>
3.	Раздел -3 «Особенности формирования финансов в организациях различной организационно-правовой формы и отраслевой принадлежности»	ОПК-4	тестирование	<p>5. Правильно сформулированная цель деятельности финансового менеджера акционерной компании – это:</p> <p>а) минимизация задолженности поставщикам и покупателям продукции;</p> <p>б) недопущение убытков;</p> <p>в) максимизация денежных накоплений;</p> <p>г) увеличение стоимости организации («цены фирмы»).</p> <p>6. Краткосрочная финансовая политика организации включает:</p> <p>1. Дивидендную политику;</p> <p>2. Выбор структуры капитала;</p> <p>3. Политику управления запасами;</p> <p>4. Политику в области текущих платежей;</p> <p>5. Политику финансовых вложений в легко реализуемые ценные бумаги.</p> <p>7. Кредитная политика организации представляет собой политику:</p> <p>а) возвращения получаемых в банке кредитов;</p> <p>б) платежей процентов по заёмному капиталу;</p> <p>в) предоставление денег займа под залог;</p> <p>г) кредитование покупателей продукции.</p>
4.	Раздел-4 «Планирование и управление финансовыми	ОПК-4	тестирование	<p>8. Финансовые ресурсы организации – это:</p> <p>а) капитал в его денежной форме;</p> <p>б) основные фонды;</p> <p>в) оборотные фонды;</p> <p>г) незавершённое строительство.</p> <p>9. Ответственность по обязательствам в</p>

	<p>ресурсами предприятия»</p>		<p>товариществе на вере несут:</p> <p>а) всем своим имуществом только непосредственный виновник, а недостающая часть обязательств распределяется в равной доле на всех остальных полных товарищей;</p> <p>б) все участники в пределах паевых взносов в уставный фонд;</p> <p>в) всем своим имуществом или в равных долях и полные товарищи и вкладчики;</p> <p>г) всем своим имуществом полные товарищи, а вкладчики в пределах суммы внесённых ими вкладов.</p> <p>10. Уставный капитал акционерных обществ формируется за счёт взносов, оформленных в виде:</p> <p>а) материальных и нематериальных активов;</p> <p>б) определенного количества акций равной номинальной стоимости;</p> <p>в) облигационных займов и других ценных бумаг;</p> <p>г) акций и ценных бумаг других организаций.</p> <p>11. Резервный фонд организации формируется за счёт:</p> <p>А) прибыли от реализации имущества;</p> <p>Б) прибыли от внереализационных доходов;</p> <p>В) прибыли до налогообложения;</p> <p>Г) чистой прибыли.</p> <p>12. Уставный фонд производственного кооператива формируется из:</p> <p>А) доходов от совместной деятельности;</p> <p>б) прибыли и паевых взносов;</p> <p>в) выручки от реализации продукции;</p> <p>г) имущественных паевых взносов.</p> <p>13. Основные фонды – это:</p> <p>а) капитал, вложенный в различные организации путём прямых и портфельных инвестиций;</p> <p>б) деньги, пущенные в оборот и приносящие от этого доход;</p> <p>в) средства труда, которые могут многократно использоваться в хозяйственном процессе без изменения своей натурально-вещественной формы;</p> <p>г) запасы сырья, полуфабрикаты, топливо, расходы будущих периодов.</p> <p>14. Внеоборотные активы – это:</p> <p>1) основные средства;</p> <p>2) фонд заработной платы;</p> <p>3) нематериальные активы;</p> <p>4) долгосрочные финансовые вложения</p> <p>15. Основные производственные фонды – это:</p> <p>а) средства труда, неоднократно участвующие в процессе производства, изнашивающиеся постепенно и переносящие свою стоимость на создаваемый продукт частями;</p> <p>б) предметы труда, необходимые для изготовления</p>
--	--------------------------------------	--	---

			<p>продукции;</p> <p>в) часть средств производства, которые участвуют в производственном цикле один раз и полностью переносят свою стоимость на себестоимость изготавливаемой продукции;</p> <p>г) средства труда, предназначенные для непосредственного потребления.</p> <p>16. В состав активных основных фондов входят:</p> <p>а) здания, сооружения, передаточные устройства, машины, оборудование, транспортные средства;</p> <p>б) здания, сооружения, передаточные устройства, транспортные средства, сырьё;</p> <p>в) машины и оборудование, транспортные средства;</p> <p>г) машины и оборудование, передаточные устройства.</p> <p>17. Амортизационные отчисления – это:</p> <p>а) перенесение по частям стоимости основных средств на производимый с их помощью продукт;</p> <p>б) денежное выражение размера амортизации, соответствующее степени износа основных фондов и включаемое в себестоимость продукции;</p> <p>в) расходы на обновление основных фондов;</p> <p>г) способ возмещения капитала, затраченного на создание и приобретение амортизируемых активов, которые переносят свою стоимость на готовый продукт по частям, в зависимости от периода физического и морального износа.</p> <p>18. Фондовооружённость определяется как отношение:</p> <p>а) объёма производства к средней стоимости основных фондов;</p> <p>б) численности работающих к средней стоимости основных средств;</p> <p>в) средней стоимости основных средств к объёму производства;</p> <p>г) средней стоимости основных фондов к объёму производства.</p> <p>19. Фондоёмкость определяется отношением:</p> <p>а) объёма производства к средней стоимости основных фондов;</p> <p>б) средней стоимости основных фондов к объёму производства;</p> <p>в) прибыли к средней стоимости основных средств;</p> <p>г) средней стоимости основных средств к численности работников.</p> <p>20. Источниками финансирования внеоборотных активов являются:</p> <p>а) чистая прибыль, амортизационный фонд, устойчивые пассивы;</p> <p>б) собственный капитал, долгосрочные банковские кредиты, кредиторская задолженность;</p> <p>в) фонд накопления, амортизационный фонд,</p>
--	--	--	---

			<p>бюджетные ассигнования, минимальная задолженность по зарплате персоналу;</p> <p>г) чистая прибыль, амортизационный фонд, долгосрочные кредиты.</p> <p>21. Оборотные средства необходимы организации для:</p> <p>а) бесперебойной работы;</p> <p>б) своевременной оплаты поставщикам за приобретённую продукцию и своевременной выплаты зарплаты работникам;</p> <p>в) своевременных выплат налогов и других обязательств перед финансово-банковской системой;</p> <p>г) создание страхового запаса материалов на складе.</p> <p>22. Платёжеспособность организации характеризуется:</p> <p>1) наличием в достаточном объёме средств на расчётном счёте;</p> <p>2) отсутствием просроченной дебиторской задолженности;</p> <p>3) отсутствием просроченной кредиторской задолженности;</p> <p>4) отсутствием излишних производственных запасов;</p> <p>23. Устойчивость финансового состояния может быть охарактеризована, как:</p> <p>а) абсолютная, нормальная, неустойчивое финансовое положение, критическое финансовое положение;</p> <p>б) абсолютная, кризисная финансовая устойчивость;</p> <p>в) устойчивое, неустойчивое финансовое положение;</p> <p>г) абсолютная, неустойчивое финансовое положение.</p> <p>24. Коэффициент концентрации собственного капитала – это:</p> <p>а) все пассивы / сумма всех хозяйственных средств;</p> <p>б) собственный капитал/долгосрочные + краткосрочные пассивы;</p> <p>в) собственный капитал / все хозяйственные средства;</p> <p>г) сумма всех хозяйственных средств / собственный капитал.</p> <p>25. Коэффициент краткосрочной задолженности характеризует долю:</p> <p>а) кредиторской задолженности в сумме обязательств;</p> <p>б) краткосрочных обязательств в итоге пассива;</p> <p>в) краткосрочных обязательств в общей сумме обязательств;</p> <p>г) краткосрочных обязательств в собственном капитале.</p> <p>26. К переменным расходам относятся:</p> <p>а) материальные затраты;</p> <p>б) амортизационные отчисления;</p> <p>в) арендная плата;</p> <p>г) административно-управленческие расходы.</p> <p>27. Порог рентабельности - это:</p>
--	--	--	--

			<p>1. Выручка от реализации, при которой организация имеет нулевую прибыль;</p> <p>2. Выручка от реализации, соответствующая достигнутому в отчётном периоде уровню прибыли;</p> <p>3. Отношение постоянных затрат, необходимых для деятельности организации, к результату от реализации после возмещения переменных затрат в относительном выражении:</p> <p>28. Себестоимость продукции – это:</p> <p>а) затраты организации на приобретение сырья и материалов для изготовления продукции;</p> <p>б) стоимостная оценка использованных в процессе производства продукции материалов, основных фондов, трудовых ресурсов и других затрат на её производство и реализацию;</p> <p>в) расходы на содержание производственных мощностей;</p> <p>г) разность между выручкой от реализации продукции без косвенных налогов и материальными затратами на производство продукции.</p> <p>29. Балансовая прибыль организации складывается из:</p> <p>а) финансового результата от основной деятельности, реализации имущества и доходов от внереализационных операций;</p> <p>б) прибыли (убытка) от реализации продукции и имущества;</p> <p>в) прибыли (убытка) от реализации продукции и внереализационных операций;</p> <p>г) доходы организации от совместной деятельности и реализации продукции.</p> <p>30. Отношение полученной прибыли за определённый период к объёму инвестированного капитала – это:</p> <p>а) коэффициент покрытия;</p> <p>б) коэффициент ликвидности;</p> <p>в) рентабельность организации;</p> <p>г) оборачиваемость капитала.</p> <p>31. Как называется метод расчёта плановых показателей, если планируемая величина рассчитывается на основе анализа достигнутой величины финансового показателя, принимаемого за базу, и индексов его изменения в плановом периоде:</p> <p>а) балансовый;</p> <p>б) экономико-математического моделирования;</p> <p>4в) расчётно-аналитический;</p> <p>г) нормативный.</p> <p>32. Из перечисленных к оперативным финансовым планам относятся:</p> <p>1. Платёжный календарь;</p> <p>2. Баланс доходов и расходов;</p> <p>3. Кассовый план;</p>
--	--	--	---

				<p>4. План финансирования капитальных вложений; 5. Бизнес-план. 33. Главная цель оперативного финансового планирования – это: а) определение состава денежных доходов организации; б) определение направлений расходования денежных средств; в) обеспечение целевого расходования мобилизованных денежных средств; г) достижение сбалансированности денежных потоков.</p>
--	--	--	--	---

4.3.2. Оценочные материалы для проведения промежуточной аттестации обучающихся по дисциплине (модулю)

Вопросы/задания для проведения промежуточной аттестации обучающихся по дисциплине (модулю)

Коды контролируемой компетенций	Вопросы /задания
ОПК-4	<ol style="list-style-type: none"> 1. Сущность и функции финансов предприятия. Принципы организации финансов. 2. Предприятие как хозяйствующий субъект. Содержание финансовых отношений, возникающих в процессе его хозяйственной деятельности, и принципы их организации. 3. Роль финансов в деятельности предприятия. Финансовый механизм предприятия. Структура управления финансами на предприятиях. 4. Фонды денежных средств, создаваемые на предприятиях, их назначение и источники создания. 5. Государственное регулирование финансов предприятия. 6. Финансовые ресурсы предприятия и собственный капитал предприятия. 7. Информационное обеспечение финансового менеджмента, система финансовой отчетности 8. Основной капитал предприятия: экономическая сущность, состав, показатели эффективности использования. 9. Внутренние источники финансирования основного капитала. Амортизация и ее роль в воспроизводственном процессе. 10. Внешние источники финансирования основного капитала: экономическая сущность, возможности для развития предприятия, риски. 11. Порядок финансирования капитальных вложений (инвестиций). Инвестиционный план предприятия. 12. Основные фонды, структура и показатели их использования

13. Оборотный капитал (оборотные средства) предприятия: экономическая сущность, деление по функциональному назначению, основные элементы.
14. Показатели эффективности использования оборотного капитала.
15. Определение потребности предприятия в оборотном капитале (оборотных средствах).
16. Источники формирования оборотных средств. Чистый (собственный) оборотный капитал, его влияние на уровень риска и доходность предприятия.
17. Затраты предприятий. Укрупненная структура затрат. Затраты и издержки производства. Экономические, бухгалтерские издержки. Полная себестоимость продукции.
18. Переменные и постоянные расходы предприятия, их динамика, оценка с позиций неопределенности и риска.
19. Планирование затрат на производство и реализацию продукции. Смета затрат. Финансовые методы управления расходами.
20. Выручка от реализации продукции, основные направления ее формирования, методы отражения.
21. Планирование и использование выручки от реализации, методы, факторы.
22. Прибыль предприятия. Экономическая сущность, функции прибыли. Валовая и балансовая прибыль.
23. Учетная политика и ее влияние на результаты планирования прибыли. Традиционный (производственный) и рыночный (маржинальный) подходы к планированию прибыли.
24. Производственный леве́ридж (операционный рычаг), его сущность, практическое значение, оценка с позиций доходности и риска. Система «директ-костинг».
25. Взаимосвязь выручки, расходов и прибыли от реализации продукции. Определение безубыточных объемов продаж и запаса финансовое прочности.
26. Планирование чистой прибыли предприятия. Влияние налогов. Финансовый леве́ридж: сущность, принцип и сфера действия.
27. Распределение и использование прибыли на предприятии.
28. Государственное регулирование финансов предприятий, объективная необходимость и возможность. Прямые и косвенные методы.
29. Налоговая политика государственного регулирования экономики. Кредитная политика.
30. Ускоренная амортизация как способ государственного стимулирования инвестиционной (инновационной) активности предприятий.
31. Содержание и цели финансового планирования. Система финансовых планов (бюджетов).
32. Виды планов и методы финансового планирования.
33. Оперативное финансовое планирование на предприятии.
34. Этапы финансового прогнозирования. Сущность и цели качественного и количественного анализа.
35. Система показателей, характеризующих финансовое состояние предприятия с позиций доходности и риска.
36. Понятие о банкротстве, прогнозирование несостоятельности предприятия, финансовые вопросы его реорганизации и ликвидации, последствия.

- | | |
|--|---|
| | <p>37. Управление финансовыми рисками. Финансовые резервные фонды на предприятии.</p> <p>38. Особенности финансов предприятий различных организационно-правовых форм.</p> <p>39. Финансы предприятий малого бизнеса: особенности, способы финансирования, государственного стимулирования.</p> <p>40. Венчурный капитал и его роль в развитии малого бизнеса.</p> <p>41. Особенности организации финансов предприятий сельского хозяйства.</p> <p>42. Особенности организации финансов транспорта.</p> <p>43. Особенности организации финансов сферы товарного обращения.</p> |
|--|---|

РАЗДЕЛ 5. УСЛОВИЯ РЕАЛИЗАЦИИ ДИСЦИПЛИНЫ (МОДУЛЯ)

5.1. Перечень основной и дополнительной учебной литературы для освоения дисциплины (модуля)

5.1.1. Основная литература

1. Финансы : учебник и практикум для вузов / Л. А. Чалдаева [и др.] ; под редакцией Л. А. Чалдаевой. — 3-е изд., перераб. и доп. — Москва : Издательство Юрайт, 2023. — 491 с. — (Высшее образование). — ISBN 978-5-534-13954-9. — Текст : электронный // Образовательная платформа Юрайт [сайт]. — URL: <https://urait.ru/bcode/511050> (дата обращения: 01.03.2023).
2. Финансы : учебник и практикум для вузов / Н. И. Берзон [и др.] ; под общей редакцией Н. И. Берзона. — 4-е изд., перераб. и доп. — Москва : Издательство Юрайт, 2023. — 541 с. — (Высшее образование). — ISBN 978-5-534-15996-7. — Текст : электронный // Образовательная платформа Юрайт [сайт]. — URL: <https://urait.ru/bcode/523606> (дата обращения: 01.03.2023).
3. Финансы, деньги и кредит : учебник и практикум для вузов / Д. В. Бураков [и др.] ; под редакцией Д. В. Буракова. — 2-е изд., перераб. и доп. — Москва : Издательство Юрайт, 2023. — 366 с. — (Высшее образование). — ISBN 978-5-534-10230-7. — Текст : электронный // Образовательная платформа Юрайт [сайт]. — URL: <https://urait.ru/bcode/512091> (дата обращения: 01.03.2023).
4. Региональные и муниципальные финансы : учебник и практикум для вузов / Л. Л. Игониная [и др.] ; под редакцией Л. Л. Игониной. — 2-е изд., перераб. и доп. — Москва : Издательство Юрайт, 2023. — 555 с. — (Высшее образование). — ISBN 978-5-534-12754-6. — Текст : электронный // Образовательная платформа Юрайт [сайт]. — URL: <https://urait.ru/bcode/511702> (дата обращения: 01.03.2023).
5. Мировые финансы в 2 т. Том 1 : учебник и практикум для вузов / М. А. Эскиндаров [и др.] ; под общей редакцией М. А. Эскиндарова, Е. А. Звоновой. — Москва : Издательство Юрайт, 2023. — 373 с. — (Высшее образование). — ISBN 978-5-534-01876-9. — Текст : электронный // Образовательная платформа Юрайт [сайт]. — URL: <https://urait.ru/bcode/512631> (дата обращения: 01.03.2023).
6. Мировые финансы в 2 т. Том 2 : учебник и практикум для вузов / М. А. Эскиндаров [и др.] ; под общей редакцией М. А. Эскиндарова, Е. А. Звоновой. — Москва : Издательство Юрайт, 2023. — 372 с. — (Высшее образование). — ISBN 978-5-534-01878-3. — Текст : электронный // Образовательная платформа Юрайт [сайт]. — URL: <https://urait.ru/bcode/512632> (дата обращения: 01.03.2023).

5.1.2. Дополнительная литература

4. Региональные и муниципальные финансы : учебник и практикум для вузов / Л. Л. Игониная [и др.] ; под редакцией Л. Л. Игониной. — 2-е изд., перераб. и доп. — Москва : Издательство Юрайт, 2023. — 555 с. — (Высшее образование). — ISBN 978-5-534-12754-6. — Текст : электронный // Образовательная платформа Юрайт [сайт]. — URL: <https://urait.ru/bcode/511702> (дата обращения: 01.03.2023).
5. Мировые финансы в 2 т. Том 1 : учебник и практикум для вузов / М. А. Эскиндаров [и др.] ; под общей редакцией М. А. Эскиндарова, Е. А. Звоновой. — Москва : Издательство Юрайт, 2023. — 373 с. — (Высшее образование). — ISBN 978-5-534-01876-9. — Текст : электронный // Образовательная платформа Юрайт [сайт]. — URL: <https://urait.ru/bcode/512631> (дата обращения: 01.03.2023).
6. Мировые финансы в 2 т. Том 2 : учебник и практикум для вузов / М. А. Эскиндаров [и др.] ; под общей редакцией М. А. Эскиндарова, Е. А. Звоновой. — Москва : Издательство Юрайт, 2023. — 372 с. — (Высшее образование). — ISBN 978-5-534-01878-3. — Текст : электронный // Образовательная платформа Юрайт [сайт]. — URL: <https://urait.ru/bcode/512632> (дата обращения: 01.03.2023).

5.2 Перечень ресурсов информационно-коммуникационной сети «Интернет», необходимых для освоения дисциплины (модуля)

№ №	Название электронного ресурса	Описание электронного ресурса	Используемый для работы адрес
1.	ЭБС «Университетская библиотека онлайн»	Электронная библиотека, обеспечивающая доступ высших и средних учебных заведений, публичных библиотек и корпоративных пользователей к наиболее востребованным материалам по всем отраслям знаний от ведущих российских издательств	http://biblioclub.ru/
2.	Образовательная платформа Юрайт	Электронно-библиотечная система для ВУЗов, ССУЗов, обеспечивающая доступ к учебникам, учебной и методической литературе по различным дисциплинам.	https://urait.ru/
3.	Научная электронная библиотека eLIBRARY.ru	Крупнейший российский информационно-аналитический портал в области науки, технологии, медицины и образования, содержащий рефераты и полные тексты более 34 млн научных публикаций и патентов	http://elibrary.ru/
4.	База данных "EastView"	Полнотекстовая база данных периодических изданий	https://dlib.eastview.com
5.	Электронная библиотека "Grebennikon"	Библиотека предоставляет доступ более чем к 30 журналам, выпускаемых Издательским домом "Гребенников".	https://grebennikon.ru/

5.3 Методические указания для обучающихся по освоению дисциплины (модуля)

Освоение обучающимся дисциплины (модуля) предполагает изучение материалов дисциплины (модуля) на аудиторных занятиях и в ходе самостоятельной работы. Аудиторные занятия проходят в форме лекций, семинаров, практических и лабораторных занятий.

При подготовке к аудиторным занятиям необходимо помнить особенности каждой формы его проведения.

Подготовка к учебному занятию лекционного типа заключается в следующем.

С целью обеспечения успешного обучения обучающийся должен готовиться к лекции, поскольку она является важнейшей формой организации учебного процесса, поскольку:

- знакомит с новым учебным материалом;
- разъясняет учебные элементы, трудные для понимания;
- систематизирует учебный материал;
- ориентирует в учебном процессе.

С этой целью:

- внимательно прочитайте материал предыдущей лекции;
- ознакомьтесь с учебным материалом по учебнику и учебным пособиям с темой прочитанной лекции;
- внесите дополнения к полученным ранее знаниям по теме лекции на полях лекционной тетради;
- запишите возможные вопросы, которые вы зададите лектору на лекции по материалу изученной лекции;
- постарайтесь уяснить место изучаемой темы в своей подготовке;
- узнайте тему предстоящей лекции (по тематическому плану, по информации лектора) и запишите информацию, которой вы владеете по данному вопросу.

Подготовка к занятию семинарского типа

При подготовке и работе во время проведения занятий семинарского типа следует обратить внимание на следующие моменты: на процесс предварительной подготовки, на работу во время занятия, обработку полученных результатов, исправление полученных замечаний.

Предварительная подготовка к учебному занятию семинарского типа заключается в изучении теоретического материала в отведенное для самостоятельной работы время, ознакомление с инструктивными материалами с целью осознания задач практического занятия, техники безопасности при работе с приборами, веществами.

Работа во время проведения учебного занятия семинарского типа включает:

- консультирование студентов преподавателями и вспомогательным персоналом с целью предоставления исчерпывающей информации, необходимой для самостоятельного выполнения предложенных преподавателем задач, ознакомление с правилами техники безопасности при работе в лаборатории;
- самостоятельное выполнение заданий согласно обозначенной учебной программой тематики.

Подготовленная к сдаче на контроль и оценку работа сдается преподавателю. Форма отчетности может быть письменная, устная или две одновременно. Главным результатом в данном случае служит получение положительной оценки по каждому практическому занятию. Это является необходимым условием при проведении рубежного контроля и допуска к зачету. При получении неудовлетворительных результатов обучающийся имеет право в дополнительное время передать преподавателю работу до проведения промежуточной аттестации.

5.4 Информационно-технологическое обеспечение образовательного процесса по дисциплины (модуля)

5.4.1. Средства информационных технологий

1. Персональные компьютеры;
2. Средства доступа в Интернет;
3. Проектор.

5.4.2. Лицензионное и свободно распространяемое программное обеспечение, в том числе отечественного производства:

1. Операционная система: Astra Linux SE
2. Пакет офисных программ: LibreOffice
3. Справочная система Консультант+

4. Okular или Acrobat Reader DC
5. Ark или 7-zip
6. User Gate
7. TrueConf (client)

5.4.3. Информационные справочные системы и профессиональные базы данных

№ №	Название электронного ресурса	Описание электронного ресурса	Используемый для работы адрес
1.	ЭБС «Университетская библиотека онлайн»	Электронная библиотека, обеспечивающая доступ высших и средних учебных заведений, публичных библиотек и корпоративных пользователей к наиболее востребованным материалам по всем отраслям знаний от ведущих российских издательств	http://biblioclub.ru/
2.	Образовательная платформа Юрайт	Электронно-библиотечная система для ВУЗов, ССУЗов, обеспечивающая доступ к учебникам, учебной и методической литературе по различным дисциплинам.	https://urait.ru/
3.	Научная электронная библиотека eLIBRARY.ru	Крупнейший российский информационно-аналитический портал в области науки, технологии, медицины и образования, содержащий рефераты и полные тексты более 34 млн научных публикаций и патентов	http://elibrary.ru/
4.	База данных "EastView"	Полнотекстовая база данных периодических изданий	https://dlib.eastview.com
5.	Электронная библиотека "Grebennikon"	Библиотека предоставляет доступ более чем к 30 журналам, выпускаемых Издательским домом "Гребенников".	https://grebennikon.ru/

5.5 Материально-техническое обеспечение образовательного процесса по дисциплине (модулю)

Для изучения дисциплины (модуля) «**Финансы организаций**» в рамках реализации основной профессиональной образовательной программы высшего образования – программы бакалавриата используются:

Учебная аудитория для занятий лекционного типа оснащена специализированной мебелью (стол для преподавателя, парты, стулья, доска для написания мелом); техническими средствами обучения (видеопроекционное оборудование, средства звуковоспроизведения, экран и имеющие выход в сеть Интернет), а также (при наличии) демонстрационными печатными пособиями (указать какими, например, таблицы «Основная грамматика английского языка»), экранно-звуковыми средствами обучения (указать какими, например, CD «Разговорный английский»), демонстрационными материалами (указать какими, например, комплект демонстрационных материалов (фолий) «Страноведение. США»), видеофильмами DVD (указать какими).

Учебная аудитория для занятий семинарского типа: оснащена специализированной мебелью (стол для преподавателя, парты, стулья, доска для написания мелом); техническими средствами обучения (видеопроекционное оборудование, средства звуковоспроизведения, экран и имеющие выход в сеть Интернет), а также (при наличии) демонстрационными печатными пособиями (указать какими, например, таблицы «Основная

грамматика английского языка)), экранно-звуковыми средствами обучения (указать какими, например, CD «Разговорный английский»), демонстрационными материалами (указать какими, например, комплект демонстрационных материалов (фолий) «Страноведение. США»), видеофильмами DVD (указать какими).

Помещения для самостоятельной работы обучающихся: оснащены специализированной мебелью (парты, стулья) техническими средствами обучения (персональные компьютеры с доступом в сеть Интернет и обеспечением доступа в электронно-информационную среду университета, программным обеспечением).

5.6 Образовательные технологии

При реализации дисциплины (модуля) «**Финансы организаций**» применяются различные образовательные технологии, в том числе технологии электронного обучения.

Освоение дисциплины (модуля) «**Финансы организаций**» предусматривает использование в учебном процессе активных и интерактивных форм проведения учебных занятий в форме разбора конкретных ситуаций и решения практических заданий в сочетании с внеаудиторной работой с целью формирования и развития **профессиональных** навыков обучающихся.

При освоении дисциплины (модуля) «**Финансы организаций**» предусмотрено применением электронного обучения.

Учебные часы дисциплины (модуля) «**Финансы организаций**» предусматривают классическую контактную работу преподавателя с обучающимся в аудитории и контактную работу посредством электронной информационно-образовательной среды в синхронном и асинхронном режиме (вне аудитории) посредством применения возможностей компьютерных технологий (электронная почта, электронный учебник, тестирование, вебинар, видеофильм, презентация, форум и др.).

В рамках дисциплины (модуля) «**Финансы организаций**» предусмотрены встречи с руководителями и работниками организаций, деятельность которых связана с *направленностью* реализуемой основной профессиональной образовательной программы высшего образования – программой *бакалавриата*.

ЛИСТ РЕГИСТРАЦИИ ИЗМЕНЕНИЙ

№ п/п	Содержание изменения	Реквизиты документа об утверждении изменения	Дата введения изменения
1.	Утверждена и введена в действие решением Ученого совета факультета на основании Федерального государственного образовательного стандарта, утвержденного приказом Министерства науки и высшего образования Российской Федерации от 12.08.2020 г № 954	Протокол заседания Ученого совета факультета № 9 «26 » апреля 2023 года	01.09.2023

2.	*	Протокол заседания Ученого совета факультета № _____ от «_____» _____ 20____ года	_____.____.____
3.	*	Протокол заседания Ученого совета факультета № _____ от «_____» _____ 20____ года	_____.____.____
4.	*	Протокол заседания Ученого совета факультета № _____ от «_____» _____ 20____ года	_____.____.____



МИНИСТЕРСТВО НАУКИ И ВЫСШЕГО ОБРАЗОВАНИЯ
РОССИЙСКОЙ ФЕДЕРАЦИИ
Филиал федерального государственного бюджетного
образовательного учреждения высшего образования
«РОССИЙСКИЙ ГОСУДАРСТВЕННЫЙ СОЦИАЛЬНЫЙ
УНИВЕРСИТЕТ» в г. Сочи Краснодарского края



УТВЕРЖДАЮ
И.о. директора филиала РГСУ в
г. Сочи Краснодарского края
З.А. Еремина
«18» августа 2023 г.

РАБОЧАЯ ПРОГРАММА ДИСЦИПЛИНЫ (МОДУЛЯ)

**МОДЕЛИРОВАНИЕ СОЦИАЛЬНО-ЭКОНОМИЧЕСКИХ
ПРОЦЕССОВ**

**Направление подготовки
«38.03.01 Экономика»**

**Направленность
«Экономика и управление предприятием»**

**ОБРАЗОВАТЕЛЬНАЯ ПРОГРАММА ВЫСШЕГО ОБРАЗОВАНИЯ
- ПРОГРАММА БАКАЛАВРИАТА**

**Форма обучения
Очная, очно-заочная**

Сочи 2023

СОДЕРЖАНИЕ

РАЗДЕЛ 1. ПАСПОРТ РАБОЧЕЙ ПРОГРАММЫ ДИСЦИПЛИНЫ (МОДУЛЯ)	4
1.1 Цель и задачи дисциплины (модуля).....	4
1.2 Планируемые результаты обучения по дисциплине (модулю) в рамках планируемых результатов освоения основной профессиональной образовательной программы высшего образования – программы бакалавриата соотнесенные с установленными индикаторами достижения компетенций	4
РАЗДЕЛ 2. СТРУКТУРА И СОДЕРЖАНИЕ ДИСЦИПЛИНЫ (МОДУЛЯ)	5
2.1 Объем дисциплины (модуля), включая контактную работу обучающегося с педагогическими работниками и самостоятельную работу обучающегося	6
2.2. Учебно-тематический план дисциплины (модуля).....	6
2.3. Содержание дисциплины (модуля)	6
РАЗДЕЛ 3. УЧЕБНО-МЕТОДИЧЕСКОЕ ОБЕСПЕЧЕНИЕ САМОСТОЯТЕЛЬНОЙ РАБОТЫ ОБУЧАЮЩИХСЯ ПО ДИСЦИПЛИНЕ (МОДУЛЮ)	37
3.1. Виды самостоятельной работы обучающихся по дисциплине (модулю).....	37
3.2. Задания для самостоятельной работы	38
3.3. Методические указания к самостоятельной работе по дисциплине (модулю).....	49
РАЗДЕЛ 4. ОЦЕНОЧНЫЕ МАТЕРИАЛЫ ПО ДИСЦИПЛИНЕ (МОДУЛЮ)	51
4.1. Форма промежуточной аттестации обучающегося по дисциплине (модулю).....	51
4.2. Оценочные материалы, определяющие процедуры оценивания знаний, умений, навыков и (или) опыта деятельности, характеризующих этапы формирования компетенций	51
4.2.1. Организационные основы применения балльно-рейтинговой системы оценки успеваемости обучающихся по дисциплине (модулю)	51
4.2.2. Проведение текущего контроля успеваемости обучающихся по дисциплине (модулю) в соответствии с балльно-рейтинговой системой оценки успеваемости обучающегося	51
4.2.3. Проведение промежуточной аттестации обучающихся по дисциплине (модулю) в соответствии с балльно-рейтинговой системой оценки успеваемости обучающегося	52
4.3. Перечень заданий для проведения текущей и промежуточной оценки знаний, умений, навыков и (или) опыта деятельности, характеризующих этапы формирования компетенций	54
4.3.1. Оценочные материалы для проведения текущей аттестации и рубежного контроля, обучающихся по дисциплине (модулю)	54
4.3.2. Оценочные материалы для проведения промежуточной аттестации обучающихся по дисциплине (модулю)	69
РАЗДЕЛ 5. УСЛОВИЯ РЕАЛИЗАЦИИ ДИСЦИПЛИНЫ (МОДУЛЯ)	70
5.1. Перечень основной и дополнительной учебной литературы для освоения дисциплины (модуля).....	70
5.1.1. Основная литература	70
5.1.2. Дополнительная литература.....	70
5.2 Перечень ресурсов информационно-коммуникационной сети «Интернет», необходимых для освоения дисциплины (модуля)	70
5.3 Методические указания для обучающихся по освоению дисциплины (модуля)	71
5.4 Информационно-технологическое обеспечение образовательного процесса по дисциплины (модуля).....	71
5.4.1. Средства информационных технологий	72
5.4.2. Лицензионное и свободно распространяемое программное обеспечение, в том числе отечественного производства:	72
5.4.3. Информационные справочные системы и профессиональные базы данных.....	72
5.5. Материально-техническое обеспечение образовательного процесса по дисциплине (модулю).....	73
5.6. Образовательные технологии	73
ЛИСТ РЕГИСТРАЦИИ ИЗМЕНЕНИЙ	74

Рабочая программа дисциплины (модуля) «Моделирование социально-экономических процессов» разработана на основании федерального государственного образовательного стандарта высшего образования – *бакалавриата* по направлению подготовки 38.03.01 *Экономика*, утвержденного приказом Министерства науки и высшего образования Российской Федерации от 12.08.2020 г № 954, учебного плана по основной профессиональной образовательной программе высшего образования - программы *бакалавриата* по направлению подготовки 38.03.01 *Экономика* (далее – «ОПОП»).

Рабочая программа дисциплины (модуля) «Моделирование социально-экономических процессов» разработана рабочей группой в составе: доктора экон.наук, профессора Аношиной Ю.Ф..

Рабочая программа дисциплины (модуля) обсуждена и утверждена на заседании факультета экономики и управления
(наименование факультета)

Протокол № 9 от «26» апреля 2023года

Декан факультета:
д-р экон.наук, профессор



П.В.Солодуха

Рабочая программа дисциплины (модуля) рецензирована и рекомендована к утверждению:

Д.э.н., профессор кафедры управления инновациями МГИМО МИД России, д.э.н., профессор



А.А. Степанов

К.э.н., доцент экономического факультет РГСУ
к.э.н., доцент



Ю.Н. Локтионова,

РАЗДЕЛ 1. ПАСПОРТ РАБОЧЕЙ ПРОГРАММЫ ДИСЦИПЛИНЫ (МОДУЛЯ)

1.1 Цель и задачи дисциплины (модуля)

Цель дисциплины (модуля) заключается в получении обучающимися системы знаний о научном экономическом мировоззрении, умения моделировать социально-экономические ситуации и закономерности поведения хозяйственных субъектов в условиях рыночной экономики с последующим применением в профессиональной сфере практических навыков по формированию общей культуры, расчётно-экономических, информационно-аналитических, организационно-управленческих, и контрольных навыков.

Задачи дисциплины (модуля):

1. Дать представление об основных принципах современных подходов к построению математических моделей сложных социально-экономических систем, ориентированных на применение компьютерных и информационных технологий.

2. Научить строить базовые математические модели исследуемых систем, проводить их аналитическое исследование и оптимизацию, также уметь реализовать разработанные математические модели в компьютерной форме.

3. Выработать навыки построения, аналитического и численного исследования математических моделей сложных социально-экономических систем с применением компьютерных технологий.

1.2 Планируемые результаты обучения по дисциплине (модулю) в рамках планируемых результатов освоения основной профессиональной образовательной программы высшего образования – программы бакалавриата соотнесенные с установленными индикаторами достижения компетенций

Процесс освоения дисциплины (модуля) направлен на формирование у обучающихся следующих компетенций: ОПК-2; ОПК-3 в соответствии с учебным планом.

В результате освоения дисциплины (модуля) обучающийся должен демонстрировать следующие результаты:

Категория компетенций (при наличии)	Код компетенции Формулировка компетенции	Код и наименование индикатора достижения компетенции	Результаты обучения
Общепрофессиональные	ОПК-2 - Способен осуществлять сбор, обработку и статистический анализ данных, необходимых для решения поставленных экономических задач	ОПК-2.1 - Выполняет обработку и статистический анализ данных	Знать инструментарий обработки и анализа данных при решении поставленных экономических и финансовых задач, методы анализа социально-экономических и финансовых показателей, процессов и явлений, тенденций их изменения
		ОПК-2.2 - Осуществляет сбор и обработку данных для решения поставленных задач	
		ОПК-2.3 - Проводит статистический анализ данных, необходимых для решения поставленных экономических задач	современные интеллектуальные информационно-аналитические системы, используемые при решении экономических задач Уметь рассчитывать экономические и

Категория компетенций (при наличии)	Код компетенции Формулировка компетенции	Код и наименование индикатора достижения компетенции	Результаты обучения
			социально-экономические показатели, характеризующие деятельность хозяйствующих субъектов на основе типовых методик и действующей нормативно-правовой базы Владеть приемами сбора, обработки и анализа данных, необходимых для решения поставленных управленческих задач, с использованием современного инструментария и интеллектуальных информационно-аналитических систем
Общепрофессиональные	ОПК-3-Способен анализировать и содержательно объяснять природу экономических процессов на микро- и макроуровне	<p>ОПК-3.1 - Демонстрирует знания природы экономических процессов на макроуровне</p> <p>ОПК-3.2 - Анализирует мотивы и закономерности поведения экономических субъектов, ситуации на различных рынках, динамику уровня цен и объемов производства, предлагает решения для проблемных ситуаций на микроэкономическом уровне</p> <p>ОПК-3.3 - Анализирует показатели и факторы экономического роста, выявляет инструменты государственного регулирования и прогнозирования экономического роста</p>	<p>Знать мотивы и закономерности поведения экономических субъектов, ситуации на различных рынках, динамику уровня цен и объемов производства, предлагает решения для проблемных ситуаций на микроэкономическом уровне</p> <p>Уметь анализировать мотивы и закономерности поведения экономических субъектов, ситуации на различных рынках, динамику уровня цен и объемов производства, предлагает решения для проблемных ситуаций на микроэкономическом уровне</p> <p>Владеть приемами анализа и интерпретации данных отечественной и зарубежной статистики о социально-экономических процессах и явлениях</p>

РАЗДЕЛ 2. СТРУКТУРА И СОДЕРЖАНИЕ ДИСЦИПЛИНЫ (МОДУЛЯ)

2.1 Объем дисциплины (модуля), включая контактную работу обучающегося с педагогическими работниками и самостоятельную работу обучающегося
 Общая трудоемкость дисциплины (модуля) составляет 3 зачетные единицы.

Очная форма обучения

Вид учебной работы	Всего часов	Семестры
		3
Контактная работа обучающихся с педагогическими работниками	54	54
Лекционные занятия	26	26
<i>из них: в форме практической подготовки</i>		
Практические занятия	28	28
<i>из них: в форме практической подготовки</i>		
Лабораторные занятия		-
<i>из них: в форме практической подготовки</i>		
Консультации / Иная контактная работа		-
<i>из них: в форме практической подготовки</i>		
Самостоятельная работа обучающихся	45	45
Контроль промежуточной аттестации	9	9
Форма промежуточной аттестации		зачет
ОБЪЕМ ДИСЦИПЛИНЫ (МОДУЛЯ) В ЧАСАХ	108	108

Очно-заочная форма обучения

Вид учебной работы	Всего часов	Семестры
		3
Контактная работа обучающихся с педагогическими работниками	36	36
Лекционные занятия	18	18
<i>из них: в форме практической подготовки</i>		
Практические занятия	18	18
<i>из них: в форме практической подготовки</i>		
Лабораторные занятия		-
<i>из них: в форме практической подготовки</i>		
Консультации / Иная контактная работа		-
<i>из них: в форме практической подготовки</i>		
Самостоятельная работа обучающихся	63	63
Контроль промежуточной аттестации	9	9
Форма промежуточной аттестации		зачет
ОБЪЕМ ДИСЦИПЛИНЫ (МОДУЛЯ) В ЧАСАХ	108	108

2.2. Учебно-тематический план дисциплины (модуля)

Очной формы обучения

Раздел, тема	Виды учебной работы, академических часов	
	Всего	Контактная работа обучающихся с педагогическими работниками
	0	я
	тел	бная

			Всего	Лекционные занятия <i>из них: в форме практической подготовки</i>	Практические занятия <i>из них: в форме практической подготовки</i>	Лабораторные занятия <i>из них: в форме практической подготовки</i>	Консультации / Иная контактная работа <i>из них: в форме практической подготовки</i>
Модуль 1 (Семестр 3)							
Раздел 1. Социально-экономические системы, методы их исследования и моделирования	22	10	12	6	6	-	-
Тема 1.1. Предмет изучения и разновидности математических моделей. Область применения	11	5	6	3	3	-	-
Тема 1.2. Принципы построения математических моделей социально-экономических процессов	11	5	6	3	3	-	-
Раздел 2. Производственно - оптимизационное моделирование	24	12	12	6	6		
Тема 2.1. Методы оптимизации	10	6	4	2	2	-	-
Тема 2.2. Построение оптимизационных моделей	14	6	8	4	4	-	-
Раздел 3. Матричные балансовые модели	24	12	12	6	6	-	-
Тема 3.1. Понятие модели межотраслевого баланса. Модель Леонтьева. Внешнеторговые модели.	10	6	4	2	2	-	-
Тема 3.2. Межотраслевые балансовые модели в анализе экономических систем	14	6	8	4	4	-	-
Раздел 4. Микроэкономические и макроэкономические модели	29	11	18	8	10		

Раздел, тема	Виды учебной работы, академических часов									
	Всего	Самостоятельная работа	Контактная работа обучающихся с педагогическими работниками							
			Всего	Лекционные занятия <i>из них: в форме практической подготовки</i>	Практические занятия <i>из них: в форме практической подготовки</i>	Лабораторные занятия <i>из них: в форме практической подготовки</i>	Консультации / Иная контактная работа <i>из них: в форме практической подготовки</i>			
Тема 4.1. Микроэкономический и макроэкономический анализ. Модель Кобба-Дугласа. Модель Кейнса.	13	5	8	4	4	-	-	-	-	-
Тема 4.2 Модели национальных экономик. Модели Клейна, Фэра, Голдбергера.	16	6	10	4	6					
Контроль промежуточной аттестации (час)	9									
Форма промежуточной аттестации	<i>зачет</i>									
Общий объем, часов	108	45		26	28		-		-	

Очно-заочная форма обучения

Раздел, тема	Виды учебной работы, академических часов									
	Всего	Самостоятельная работа	Контактная работа обучающихся с педагогическими работниками							
			Всего	Лекционные занятия <i>из них: в форме практической подготовки</i>	Практические занятия <i>из них: в форме практической подготовки</i>	Лабораторные занятия <i>из них: в форме практической подготовки</i>	Консультации / Иная контактная работа <i>из них: в форме практической подготовки</i>			
Модуль 1 (Семестр 3)										
Раздел 1. Социально-экономические системы, методы их исследования и моделирования	22	10	12	6	6	-			-	

Раздел, тема	Виды учебной работы, академических часов										
	Всего	Самостоятельная работа	Контактная работа обучающихся с педагогическими работниками								
			Всего	Лекционные занятия	из них: в форме практической подготовки	Практические занятия	из них: в форме практической подготовки	Лабораторные занятия	из них: в форме практической подготовки	Консультации / Иная контактная работа	из них: в форме практической подготовки
Тема 1.1. Предмет изучения и разновидности математических моделей. Область применения	11	5	6	3		3		-		-	
Тема 1.2. Принципы построения математических моделей социально-экономических процессов	11	5	6	3		3		-		-	
Раздел 2. Производственно - оптимизационное моделирование	24	16	8	4		4					
Тема 2.1. Методы оптимизации	10	6	4	2		2		-		-	
Тема 2.2. Построение оптимизационных моделей	14	10	4	2		2		-		-	
Раздел 3. Матричные балансовые модели	24	16	8	4		4		-		-	
Тема 3.1. Понятие модели межотраслевого баланса. Модель Леонтьева. Внешнеторговые модели.	10	6	4	2		2		-		-	
Тема 3.2. Межотраслевые балансовые модели в анализе экономических систем	14	10	4	2		2		-		-	
Раздел 4. Микроэкономические и макроэкономические модели	29	21	8	4		4					
Тема 4.1. Микроэкономический и	13	9	4	2		2		-		-	

Раздел, тема	Виды учебной работы, академических часов									
	Всего	Самостоятельная работа	Контактная работа обучающихся с педагогическими работниками							
			Всего	Лекционные занятия из них: в форме практической подготовки	Практические занятия из них: в форме практической подготовки	Лабораторные занятия из них: в форме практической подготовки	Консультации / Иная контактная работа из них: в форме практической подготовки			
макроэкономический анализ. Модель Кобба-Дугласа. Модель Кейнса.										
Тема 4.2 Модели национальных экономик. Модели Клейна, Фэра, Голдбергера.	16	12	4	2		2				
Контроль промежуточной аттестации (час)	9									
Форма промежуточной аттестации	<i>зачет</i>									
Общий объем, часов	108	63	36	18		18		-		-

2.3. Содержание дисциплины (модуля)

РАЗДЕЛ 1. Социально-экономические системы, методы их исследования и моделирования

В разделе 1 рассматриваются понятие социально-экономической системы; экономика как система общественных отношений, измеряемых стоимостными показателями; соотношение стоимостных, информационных и энергетических показателей в рамках экономических, организационных и технологических процессов.

Тема 1.1. Предмет изучения и разновидности математических моделей. Область применения.

Предмет и цель изучения дисциплины. Материальные и умозрительные модели. Системы производства и потребления. Благо. Потребитель. Производитель

Тема 1.2. Принципы построения математических моделей социально-экономических процессов.

Экономические связи. Инструментарий моделирования (математические объекты и обозначения).

Раздел 2. Производственно - оптимизационное моделирование

В разделе 3 рассматриваются постановка задачи линейного программирования, экономическая интерпретация задач линейного программирования, проверка сбалансированности планов, требования совместности условий.

Тема 2.1. Методы оптимизации.

Оптимизация целевой функции. Задача линейного программирования, (методы решения: графический метод, симплекс-метод. Дробно-линейное программирование, нелинейное и динамическое программирование.

Тема 2.2. Построение оптимизационных моделей.

Оптимизация грузоперевозок. Максимизация прибыли. Оптимизация назначений. Эффективное использование ресурсов. Наилучшее распределение работ, Оптимизация структуры производства.

Раздел 3. Матричные балансовые модели

В разделе 3 рассматриваются общая схема модели межотраслевого баланса; основные предположения модели Леонтьева, модель национальной экономики, модель международного обмена; основные математические определения и утверждения теории неотрицательных матриц и их интерпретация: собственные значения и собственные векторы матрицы Леонтьева, теорема Фробениуса-Перрона, разложимость технологической матрицы, блоки стран мировой торговой системы.

Тема 3.1. Понятие модели межотраслевого баланса. Модель Леонтьева. Внешнеторговые модели.

Развёрнутая и матричная форма модели. Матрица затрат. Модель Леонтьева. Продуктивные модели Леонтьева. Первая теорема продуктивности. Вторая теорема продуктивности. Торговый баланс. Торговый дефицит. Модель всемирной торговли.

Тема 3.2. Межотраслевые балансовые модели в анализе экономических систем.

«Чистая» отрасль и проблема её выделения. Агрегирование отраслей. Специфика структуризации отраслей экономики при разработке межотраслевых балансов. Оценка продукции межотраслевых балансов. Определение плановых коэффициентов затрат.

Раздел 4. Микроэкономические и макроэкономические модели

В разделе 4 рассматриваются математические модели анализа бизнес-процессов фирмы; основная технологическая схема исследования микроэкономического объекта: рынок ресурсов, технология производства, рынок сбыта; описание основных бизнес-процессов микроэкономических объектов: задача оптимального планирования, задача о выпуске комплектной продукции, транспортная задача.

Тема 4.1. Микроэкономический и макроэкономический анализ. Модель Кобба-Дугласа. Модель Кейнса.

Полные и частичные модели. Агрегирование и дезагрегирование моделей. Модель Кобба-Дугласа. Модель Кейнса.

Тема 4.2 Модели национальных экономик. Модели Клейна, Фэра, Голдбергера.

Числовые модели национальных экономик. Модели Клейна, Фэра, Голдбергера. Мичиганская, уортонская, брукингская модели. Канадская и голландская модели. Прогнозные модели развития мировой экономики. Модели Форрестера, Медоуза, Месаровича-Пестеля

ЗАДАНИЯ К ПРАКТИЧЕСКИМ ЗАНЯТИЯМ РАЗДЕЛА 1

Тема практического занятия: Тема 1.1. Предмет изучения и разновидности математических моделей. Область применения

Задание 1. Перечень вопросов по теме для устного обсуждения:

Вопрос 1. Метод моделирования

Вопрос 2. Системный подход к моделированию

Вопрос 3. Классификация видов моделирования

Вопрос 4. Классификация математических моделей

Вопрос 5. Свойства математических моделей и требования к ним

Задание 2. Тест по теме

Тестовые задания типа закрытого типа

1. Какие признаки присущи системе:
 - a) Целостность, возможность выделения подсистем, динамичность процессов, наличие цели
 - b) Целостность, наличие цели и внешней среды, возможность выделения подсистем
 - c) Целостность, массовый характер процессов и явлений, возможность выделения подсистем
 - d) Целостность, наличие внешней среды, динамичность процессов, массовый характер процессов и явлений
2. Сложные социально-экономические системы в экономике обладают рядом присущих им свойств и особенностей:
 - a) Целостность, возможность выделения подсистем, динамичность процессов, наличие цели
 - b) Целостность, наличие цели и внешней среды, возможность выделения подсистем
 - c) Целостность, массовый характер процессов и явлений, активность, динамичность процессов,
 - d) Целостность, наличие внешней среды, динамичность процессов, массовый характер процессов и явлений
3. Наличие у экономической системы таких свойств, которые не присущи ни одному из составляющих систему элементов, взятому в отдельности, вне системы носит название:
 - a) Активность
 - b) Целостность системы
 - c) Цельность системы
 - d) Полнота системы
4. Массовый характер экономических явлений обусловлен тем, что:
 - a) Закономерности экономических процессов должны обнаруживаться на основании небольшого числа наблюдений
 - b) Закономерности экономических процессов не должны обнаруживаться на основании среднего числа наблюдений
 - c) Закономерности экономических процессов не должны обнаруживаться на основании большого числа наблюдений
 - d) Закономерности экономических процессов не должны обнаруживаться на основании небольшого числа наблюдений
5. Изменение параметров и структуры экономических систем под влиянием среды, или внешних факторов является одним из свойств социально-экономической системы:
 - a) Динамичность экономических процессов
 - b) Наличие внешней среды по отношению к данной системе
 - c) Случайность и неопределенность в развитии многих экономических явлений
 - d) Активность системы
6. Способ теоретического анализа и практического действия, направленный на разработку моделей называется:
 - a) Оптимизационное моделирование
 - b) Методом моделирования
 - c) Метод оптимизационного моделирования
 - d) Методом математического моделирования
7. На чем основывается метод моделирования:
 - a) На принципе аналогии
 - b) На принципе соответствия
 - c) На принципе подобия
 - d) На принципе реальности
8. Какие виды моделей существуют:
 - a) Абстрактные, математические и нематематические
 - b) Физические и абстрактные

с) Математические и нематематические

д) Математические и физические

9. К практическим задачам экономико-математического моделирования относятся:

а) Анализ экономических объектов и процессов, экономическое прогнозирование, выработка управленческих решений

б) Анализ экономических объектов и процессов, экономико-математическое прогнозирование, выработка управленческих решений

с) Анализ социальных объектов и процессов, экономическое прогнозирование, выработка управленческих решений

д) Анализ социально-экономических процессов, экономическое прогнозирование, выработка управленческих решений

10. К обязательным составляющим процесса моделирования относят:

1) Субъект исследования; 2) Объект исследования; 3) Модели; 4) Процессы

а) 1,2

б) 1,2,3

с) 1,2,4

д) 1,2,3,4

11. К первому этапу моделирования относятся:

1) Верификация модели; 2) Постановка экономической проблемы и её качественный анализ; 3) Выполнение формализованного описания; 4) Подготовка исходной информации

а) 1,2,3,4

б) 1,3,4

с) 1,2,3

д) 2,3,4

12. На третьем этапе моделирования:

а) Решается вопрос о правильности и полноте модели

б) Знания переносятся с модели на оригинал

с) Знания о модели на объект-оригинал и практическая проверка полученных с помощью модели знаний

д) Верификация модели

Задание 3. Задачи по теме

Задача 1. По результатам выполнения задания 1 заполните таблицу «Эволюция экономико-математического моделирования».

Год	Ученый Ф.И.О.	Вклад в экономико-математическое моделирование (модель, метод и др.)

Проанализируйте, направления исследований в европейской, российской (советской), американской школах экономико-математического моделирования.

Задача 2. Трава на лугу растет одинаково густо и быстро. Известно, что 70 коров поели бы ее за 24 дня, а 30 коров - за 60 дней. Сколько коров поели бы всю траву за 96 дней?

Задача 3. На научный семинар собрались ученые и обменялись друг с другом визитными карточками. Всего было роздано 210 визитных карточек. Сколько ученых приехало на семинар, если известно, что их было не более 20?

Тема практического занятия: 1.2. Принципы построения математических моделей социально-экономических процессов

Задание 1. Перечень вопросов по теме для устного обсуждения

Вопрос 1. Предмет математического моделирования.

Вопрос 2. Этапы построения математических моделей: содержательная, концептуальная и математическая постановка задачи моделирования

Вопрос 3. Алгоритм научных исследований с помощью математического моделирования

Вопрос 4. Понятие вычислительного эксперимента

Вопрос 5. Проверка адекватности модели

Задание 2. Тест по теме

Тестовые задания закрытого типа

1. Раздел прикладной математики, изучающий задачи условной оптимизации носит название:

- a) Оптимальное программирование
- b) Оптимально-математическое программирование
- c) Экономико-математическое программирование
- d) Оптимально-экономическое программирование

2. В экономике возникают задачи математического программирования:

- a) При необходимости оптимальности в планировании и управлении
- b) При практической реализации принципа оптимальности в планировании и управлении
- c) При необходимости математического аппарата
- d) При наличии планирования и управления

3. Суть принципа оптимальности заключается в:

a) В выборе такого плано-управленческого решения, которое наилучшим образом учитывало бы внешние возможности и внутренние условия деятельности хозяйствующего субъекта

b) В выборе такого плано-управленческого решения, которое наилучшим образом учитывало бы внутренние возможности и внешние условия производственной деятельности хозяйствующего субъекта

c) В выборе допустимого решения, которое наилучшим образом учитывало бы внутренние возможности и внешние условия производственной деятельности хозяйствующего субъекта

d) В выборе такого плано-управленческого решения, которое учитывало бы внутренние возможности и внешние условия производственной деятельности хозяйствующего субъекта

4. В основе построения математической модели задачи оптимального программирования лежит:

- 1) Принцип системности; 2) Принцип оптимальности; 3) Принцип адекватности; 4) Принцип упорядоченности

Принцип упорядоченности

- a) 1,2,3
- b) 2,4
- c) 1,2
- d) 2,3

5. Задачи оптимального программирования в наиболее общем виде классифицируют по признаку:

- a) По характеру взаимосвязи между переменными
- b) По характеру переменных
- c) По наличию переменных
- d) По числу альтернатив

6. Задачи оптимального программирования в наиболее общем виде классифицируют по признаку:

- a) По числу критериев альтернатив
- b) По характеру переменных

с) По наличию информации о переменных

д) По числу альтернатив

7. Задачи оптимального программирования не классифицируют по следующему признаку:

а) По характеру взаимосвязи между переменными

б) По характеру изменения переменных

с) По учету фактора времени

д) По числу переменных

8. Запишите экономико-математическую модель задачи на основе данных:

Тип сырья	Нормы расхода сырья на одно изделие				Запасы сырья
	А	Б	В	Г	
Труд	6	6	8	9	150
сырье 1	5	6	10	8	80
сырье 2	3	9	7	7	100
Оборуд.	8	5	7	7	80
Цена изделия	12	10	8	13	

9. Запишите экономико-математическую модель задачи на основе данных:

Тип сырья	Нормы расхода сырья на одно изделие				Запасы сырья
	А	Б	В	Г	
1	1	2	1	0	18
2	1	1	2	1	30
3	1	3	3	2	40
Труд (ч./дней)	4	5	2	6	80
Цена изделия	12	7	18	10	

10. Запишите экономико-математическую модель задачи на основе данных:

Тип сырья	Нормы расхода сырья на одно изделие				Запасы сырья
	А	Б	В	Г	
1	5	3	3	4	40
2	4	2	4	1	60
3	2	4	4	4	30
Труд (ч./дней)	2	5	3	6	60
Цена изделия	9	6	5	7	

11. Запишите экономико-математическую модель задачи на основе данных:

Тип сырья	Нормы расхода сырья на одно изделие				Запасы сырья
	А	Б	В	Г	
1	6	8	5	12	60
2	9	6	3	8	40
3	4	6	9	4	30
Труд (ч./дней)	4	5	6	6	40
Цена изделия	5	7	3	8	

12. Запишите экономико-математическую модель задачи на основе данных:

Тип сырья	Нормы расхода сырья на одно изделие				Запасы сырья
	А	Б	В	Г	
Труд	5	6	4	5	100
сырье 1	9	6	10	16	150
сырье 2	6	5	20	18	200
Оборуд.	12	2	13	9	80
Цена изделия	12	10	9	7	

13. Запишите экономико-математическую модель задачи на основе данных:

Тип сырья	Нормы расхода сырья на одно изделие				Запасы сырья
	А	Б	В	Г	
1	2	1	3	2	40
2	1	2	4	8	55
3	2	4	1	1	39
Труд (ч./дней)	2	5	3	6	50
Цена изделия	9	6	4	7	

14. Запишите экономико-математическую модель задачи на основе данных:

Тип сырья	Нормы расхода сырья на одно изделие				Запасы сырья
	А	Б	В	Г	
1	5	3	3	2	40
2	6	2	4	8	60
3	2	4	5	5	60
Оборуд.	12	9	13	6	150
Цена изделия	9	8	4	11	

15. Запишите экономико-математическую модель задачи на основе данных:

Тип сырья	Нормы расхода сырья на одно изделие				Запасы сырья
	А	Б	В	Г	
1	2	1	3	2	40
2	1	2	4	8	30
3	2	4	1	1	39
Оборуд.	12	5	13	6	150
Цена изделия	9	6	4	7	

Задание 3. Задачи по теме

Задача 1. Участники шахматного турнира после окончания очередной партии обменивались друг с другом рукопожатиями. Всего сыграно 210 партий, значит, 210 раз противники жали друг другу руки. Сколько человек принимали участие в турнире, если каждый сыграл по одному разу со всеми остальными и известно, что участников было не более 30?

Задача 2. Через иллюминатор затонувшего корабля требуется вытащить сундук с драгоценностями. Удастся ли это сделать?

РУБЕЖНЫЙ КОНТРОЛЬ К РАЗДЕЛУ 1

форма рубежного контроля –Компьютерное тестирование

ЗАДАНИЯ К ПРАКТИЧЕСКИМ ЗАНЯТИЯМ РАЗДЕЛА 2

Тема практического занятия: Тема 2.1. Методы оптимизации

Задание 1 Перечень вопросов по теме для устного обсуждения

Вопрос 1. Этапы построения математической модели

Вопрос 2. Подходы к построению математических моделей

Вопрос 3. Вычислительный эксперимент

Вопрос 4. Имитационное моделирование

Задание 2. Тест по теме

Тестовые задания закрытого типа

1. Модель - это

А) аналог (образ) оригинала, но построенный средствами и методами, отличными от оригинала;

- Б) подобие оригинала;
- В) копия оригинала

2. Экономико-математическая модель-это ...

А) математическое представление экономической системы (объектов, задачи, явлений, процессов и т. и.)

Б) качественный анализ и интуитивное представление объектов, задач, явлений, процессов экономической системы и ее параметров

В) эвристические описание экономической системы (объектов, задачи, явлений, процессов и т. и.)

3. Что такое оптимальный вариант?

- а) Самое лучшее решение;
- б) Наилучшее с позиции заданного критерия систематичности;
- в) В котором можно получить max целевой функции;
- г) В котором целевая функция уменьшается.

4. Что такое признак оптимальности?

- а) Критерий оптимальности;
- б) Целевая функция;
- в) Математическое доказательство оптимальности;
- г) Оптимальное решение.

5. Что такое оптимальный вариант?

- а) В котором достигнута max целевой функции;
- б) В котором достигнут min целевой функции;
- в) В котором получены значения базисных переменных;
- г) Наилучший с позиций выбранного критерия оптимальности.

6. Понятие допустимого варианта:

- а) В котором условная функция достигает крайнего значения;
- б) В котором выполняются условия задачи;
- в) В котором выполняется признак оптимальности;
- г) В котором не выполняются условия, а целевая функция достигает крайнего значения.

7. Задача математического программирования:

- а) Линейные и нелинейные соотношения, целевая функция;
- б) Линейные соотношения, линейная форма (целевая функция).

8. Автор 1^{го} алгоритма решения задач с наилучшим использованием ограничений производственных ресурсов:

- а) Аганбегян А.Г.;
- б) Канторович Л.В.;
- в) Леонтьев В.

9. Составные элементы общей задачи линейного программирования.

- а) Переменные, ограничение, целевая функция (min, max).
- б) Ограничения, переменные.
- в) Система линейных неравенств, линейная форма (min, max).
- г) Неизвестные, критерий оптимальности (min, max).

10. Выбрать формулу описывающую задачу линейного программирования:

- а) $\bar{y} = f(x_1, x_2, \dots, x_n)$;
- б) $\Delta x + y = X$;
- в) $\sum_{j \in N} a_{ij} x_j \leq A_i$;
- г) Найти x_1, \dots, x_n при условиях $\sum_{j \in N} a_{ij} x_j \leq A_i$, обращая Z в max или min.

Задание 3. Задачи по теме

Задание 1. Для выпуска продукции двух видов Π_1 и Π_2 требуются затраты ресурсов трех видов. Исходные данные приведены в таблице:

Исходный продукт	Расход исходных ресурсов на 1 ед. продукции		Наличие исходных ресурсов
	Π_1	Π_2	
Ресурс 1	4	5	10
Ресурс 2	2	3	13
Ресурс 3	1	5	15
Доход от реализации единицы продукции	5	10	

Составьте план выпуска продукции каждого вида, чтобы общий доход от реализации выпускаемой продукции был бы максимальным.

Задание 2. Из двух сортов керосина образуются две смеси – А и В. Смесь А содержит керосина 1-го сорта 25% и 75% 2-го сорта; смесь В – 80% 1-го сорта и 20% 2-го сорта. Цена 1 кг смеси А – 32 д.е., а смеси В – 24 д.е. Изучение рынка показало, что спрос на смесь А превышает спрос на смесь В не более чем на 300 кг. Составьте план образования смесей, при котором будет получен максимальный доход с учетом спроса, если в наличии имеется 100 т керосина 1-го сорта и 200 т керосина 2-го сорта.

Задание 3. Решить графическим методом задачу линейного программирования.

$$f = x_1 + 2x_2 \rightarrow \max$$

$$\begin{cases} x_1 + x_2 \leq 4, \\ 3x_1 + x_2 \geq 4, \\ x_1 + 5x_2 \geq 4, \\ x_1 \leq 3, \\ x_2 \leq 3 \\ x_1 \geq 0, x_2 \geq 0 \end{cases}$$

Задание 4. Составить двойственную задачу, решить ее геометрическим методом и найти оптимальное решение исходной задачи.

$$f(\bar{x}) = 2x_1 + x_2 + x_3 \rightarrow \min$$

$$\begin{cases} x_1 + 2x_2 + x_3 \geq 4, \\ x_1 - x_2 + x_3 \geq 2 \end{cases}$$

$$x_j \geq 0, \quad j = \overline{1,3}.$$

Задание 5. Решить методом потенциалов транспортную задачу

	170	120	190	140	180
280	28	12	7	18	7
300	35	14	12	15	3
220	30	16	11	25	15

Задание 6. Решить симплекс – методом, применяя метод искусственного базиса.

$$f(\bar{x}) = x_1 + 2x_2 \rightarrow \min$$

$$\begin{cases} 3x_1 - 5x_2 + x_3 + 2x_4 = 1, \\ -2x_1 + 2x_2 - x_4 + x_5 = 4, \\ -x_1 + 3x_2 - 2x_4 + x_5 = 5, \\ x_j \geq 0, \quad j = \overline{1,5}. \end{cases}$$

Тема практического занятия: Тема 2.2. Построение оптимизационных моделей

Задание 1. Перечень вопросов по теме для устного обсуждения

- Вопрос 1.** Формализация оптимизационных задач
- Вопрос 2.** Графический метод решения
- Вопрос 3.** Симплексный метод
- Вопрос 4.** М-метод
- Вопрос 5.** Двойственные задачи
- Вопрос 6.** Целочисленное программирование. Метод Гомори

Задание 2. Тест по теме

Тестовые задания закрытого типа

1. Отметьте, какие из приведенных ниже заголовков являются названиями разделов математического программирования:
 - а) Линейное программирование
 - б) Двоичное программирование
 - в) Третьичное программирование
 - г) Квадратичное программирование
2. Математическое программирование
 - а) Представляет собой процесс создания программ для компьютера под руководством математиков
 - б) Занимается изучением экстремальных задач и разработкой методов их решения
 - в) Занимается решением математических задач на компьютере
3. Задача линейного программирования состоит в ...
 - а) Создании линейной программы на избранном языке программирования, предназначенной для решения поставленной задачи
 - б) описании линейного алгоритма решения задачи
 - в) Отыскании наибольшего (наименьшего) значения линейной функции при наличии линейных ограничений
4. Отметьте, какие из приводимых далее утверждений относительно свойств задач линейного программирования (ЗЛП) являются верными:
 - а) Множество допустимых планов в ЗЛП, как правило, является выпуклым, но в отдельных случаях это требование может нарушаться;
 - б) Множество допустимых планов в ЗЛП всегда является многогранным выпуклым множеством;
 - в) Множество допустимых планов в ЗЛП всегда является произвольным выпуклым множеством;
 - г) Множество допустимых планов в ЗЛП может быть невыпуклым;
5. Отметьте верные утверждения. В допустимом базисном плане задачи линейного программирования (ЗЛП) размерности $m \times n$ (где m меньше n) присутствует:
 - а) Ровно n ненулевых компонентов;
 - б) Не более m ненулевых компонентов;
 - в) Ровно m ненулевых компонентов;
 - г) Не менее $(n-m)$ ненулевых компонентов
6. Решение называют оптимальным, если...
 - а) оно рационально
 - б) оно согласовано с начальством
 - в) оно по тем или иным признакам предпочтительнее других
 - г) оно утверждено общим собранием

7. Отметьте, какие из приведенных далее утверждений относительно свойств задач линейного программирования (ЗЛП) являются верными - ЗЛП называется канонической, если в ней:

- а) Отсутствуют ограничения
- б) Отсутствуют ограничения в форме неравенств
- в) Отсутствуют ограничения на знак переменных
- г) Все ограничения имеют форму уравнений и на все переменные наложено условие неотрицательности

8. Отметьте, какие из приводимых далее утверждений относительно свойств задач линейного программирования (ЗЛП) являются верными:

- а) Множество допустимых планов в ЗЛП может быть неограниченным;
- б) Множество допустимых планов в ЗЛП может быть невыпуклым;
- г) Множество допустимых планов в ЗЛП всегда является ограниченным;

9. Какие из приведенных ниже множеств являются многогранными выпуклыми множествами.

- а) А – правильный шестиугольник
- б) Б – квадрат
- в) С - круг
- г) Только А и Б

10. Основное достоинство графического метода решения задачи линейного программирования:

- а) Универсальность;
- б) Краткость;
- в) Наглядность;
- г) Эффективность.

Задание 3. Задачи по теме

Задача 1. Предприятие может работать по трем технологическим способам. Расход ресурсов за единицу времени при соответствующей технологии и производительность каждой технологии в рублях за единицу времени представлены в таблице.

Ресурсы	Расход ресурсов при технологических способах			Объем ресурса
	I	II	III	
Рабочая сила, чел.-час.	15	20	25	1200
Сырье, т	2	3	2,5	150
Электрoэнергия, кВтч	35	60	60	3000
Производительность технологического способа	300	250	450	

Определить интенсивность использования каждого технологического способа.

Задача 2. Предприятие может изготавливать четыре вида продукции. Сбыт любого ее объема обеспечен. Предприятие располагает в течение квартала трудовыми ресурсами в 100 человеко-смен, полуфабрикатами массой 260 кг, станочным оборудованием в 370 станко-смен. Нормы расхода ресурсов и прибыль от единицы каждого вида продукции представлены в табл. 1.5.

Ресурсы	Норма расхода ресурсов на продукцию вида			
	1	2	3	4
Трудовые ресурсы, чел.-смен	2,5	2,5	2	1,5
Полуфабрикаты, кг	4	10	4	6
Станочное оборудование, станко-смен	8	7	4	10
Прибыль от реализации продукции, руб.	40	50	100	80

Определить план выпуска продукции, обеспечивающий максимальную прибыль.

Задача 3. Два изделия В1 и В2 последовательно обрабатываются на станках № 1, 2, 3, 4, 5. Машинное время на единицу изделий на каждом станке указано в таблице. Здесь же приведена прибыль от каждого изделия, причем объем производства второго вида продукции должен превышать 40% общего выпуска. Определить оптимальную программу выпуска, обеспечивающую максимальную прибыль.

Номер полуфабриката	Номер рабочего места					Прибыль, руб./шт.
	1	2	3	4	5	
В1	4	3	2	3	0	1
В2	2	0	6	5	4	1,5
Недельный фонд рабочего времени, мин.	352	240	330	420	400	

Задача 4. Фирма производит два продукта А и В, рынок сбыта которых неограничен. Каждый продукт должен быть обработан каждой из машин I, II и III. Время обработки в часах для каждого из изделий А и В приведено ниже:

	I	II	III
А	0,5	0,4	0,2
В	0,25	0,3	0,4

Время работы машин I, II и III, соответственно, 40, 36 и 36 часов в неделю. Прибыль от изделий А и В составляет, соответственно, 5 и 3 тыс. руб. Как изменится производственная программа, если прибыль от выпуска продукта В возрастет до 4 тыс. руб.?

Задача 5. Производитель элементов центрального отопления изготавливает радиаторы четырех моделей. Ограничения на производство обусловлены количеством рабочей силы и количеством стальных листов, из которых изготавливают радиаторы.

Модель радиатора	А	В	С	Д
Необходимое количество рабочей силы, человеко-часы	0,5	1,5	2	1,5
Необходимое количество стального листа, м ²	4	2	6	8
Прибыль от продажи одного радиатора, руб.	500	500	1250	1000

Количество стального листа – не более 2500 м², количество человеко-часов – не более 500. Решите эту задачу с максимизацией прибыли в качестве целевой функции.

Задача 6. На предприятии выпускаются изделия двух сортов. В сутки предприятие может, исходя из своих производственных мощностей, выпустить не более 100 изделий первого сорта или не более 300 изделий второго сорта. Наличие сырья позволяет выпускать в сутки не более 150 изделий любого сорта; 1-й сорт стоит в два раза дороже 2-го. Каков должен быть план выпуска, чтобы предприятие имело наибольшую прибыль.

Задача 7. Растворный узел может выпускать строительные растворы трех марок. Содержание (в м³) компонентов в 1 м³ раствора приведено в таблице.

Компоненты	Марка раствора		
	I	II	III
Песок	0,5	0,5	0,75
Известь	–	0,25	0,125
Цемент	0,5	0,25	0,125

Отпускная цена 1 м³ раствора I марки 12 рублей, II марки – 10 рублей, III марки – 8 рублей. Ежемесячно растворному цеху поставляется 400 м³ песка, 80 м³ извести, 90 м³ цемента.

Определить месячный план выпуска раствора по маркам, обеспечивающий максимальную суммарную стоимость продукции.

РУБЕЖНЫЙ КОНТРОЛЬ К РАЗДЕЛУ 2

форма рубежного контроля – Компьютерное тестирование

ЗАДАНИЯ К ПРАКТИЧЕСКИМ ЗАНЯТИЯМ РАЗДЕЛА 3

Тема практического занятия 3.1. Понятие модели межотраслевого баланса. Модель Леонтьева. Внешнеторговые модели.

Задание 1. Перечень вопросов по теме для устного обсуждения

Вопрос 1. Определение модели МОБ и ее информационная база

Вопрос 2. Балансовая модель отчетного МОБ в системе национальных счетов (СНС)

Вопрос 3. Базовые прогнозные модели МОБ в СНС

Вопрос 4. Экономический смысл коэффициентов прямых и полных затрат

Задание 2. Тест по теме

Тестовые задания закрытого типа

1. Какие взаимосвязи отражает модель межотраслевого баланса?

1) в разрезе отраслей народного хозяйства и в единстве материально-вещественного воспроизводства;

2) по производству и распределению общественного продукта;

3) по производству, потреблению и накоплению общественного продукта в разрезе отраслей народного хозяйства и в единстве материально-вещественного воспроизводства;

4) по производству, распределению, потреблению и накоплению общественного продукта в разрезе отраслей народного хозяйства и в единстве материально-вещественного и стоимостного аспектов воспроизводства.

2. В схеме межотраслевого баланса показатели первого квадранта отражают:

1) отраслевую и материально-вещественную структуру конечного использования общественного продукта;

2) стоимостную структуру валового внутреннего продукта;

3) структуру промежуточного потребления и промежуточных затрат;

4) отрасли материального производства и сферу услуг.

3. В схеме межотраслевого баланса показатели второго квадранта отражают:

1) отраслевую и материально-вещественную структуру конечного использования общественного продукта;

2) стоимостную структуру валового внутреннего продукта;

3) структуру промежуточного потребления и промежуточных затрат;

4) отрасли материального производства и сферу услуг.

4. В схеме межотраслевого баланса показатели третьего квадранта отражают:

1) отраслевую и материально-вещественную структуру конечного использования общественного продукта;

2) стоимостную структуру валового внутреннего продукта;

3) структуру промежуточного потребления и промежуточных затрат;

4) отрасли материального производства и сферу услуг.

5. Математическая модель отчетного межотраслевого баланса для отраслей - производителей связывает:

1) валовую продукцию отраслей – производителей и конечное потребление;

2) текущее промежуточное потребление и конечное потребление;

3) валовую продукцию отраслей – производителей и конечное потребление, валовое накопление, сальдо экспорта – импорта;

4) валовую продукцию отраслей – производителей и текущее промежуточное потребление, конечное потребление.

6. Математическая модель отчетного межотраслевого баланса для отраслей - потребителей связывает:

1) валовую продукцию отраслей – потребителей и конечное потребление;

2) текущее промежуточное потребление и конечное потребление;

3) валовые затраты отраслей – потребителей и промежуточные затраты, валовую

добавленную стоимость;

4) валовую продукцию отраслей – производителей и текущее промежуточное потребление, добавленную стоимость.

7. Равенства $x_{ij} = a_{ij} \cdot X_j$ показывают, что:

1) количество продукции i -той отрасли равно единице валовой продукции j -той отрасли;

2) объемы промежуточного производственного потребления прямо пропорциональны объемам производства продукции потребляющих отраслей;

3) объемы производства продукции потребления прямо пропорциональны объемам промежуточного производственного потребления;

4) валовая продукция отраслей – производителей равна текущему промежуточному потреблению.

8. Объем и отраслевая структура валового выпуска продукции определяется при помощи равенства:

1) $X = AX + Y$;

2) $Y = X - AX$;

3) $X = (E - A)Y$;

4) $X = (E - A)^{-1} \cdot Y$.

9. Объем и отраслевая структура конечного выпуска продукции определяется при помощи равенства:

1) $X = (E - A)^{-1} \cdot Y$;

2) $X = (E - A)Y$;

3) $Y = (E - A)X$;

4) $Y = X - AX$.

10. Ограничения, накладываемые на матрицу коэффициентов прямых затрат A :

1) все диагональные элементы матрицы должны быть больше единицы;

2) произведения элементов матрицы, симметричных относительно главной диагонали, должны быть меньше единицы;

$$\|A\| = \max_j \sum_{i=1}^n a_{ij} < 1$$

3) норма матрицы

4) коэффициенты прямых затрат $a_{ij} \geq 0$.

11. Матрица A называется продуктивной, если:

1) не существует матрицы $(E - A)^{-1}$;

2) не выполняются неравенства $\sum_{i=1}^n a_{ij} < 1$;

3) существует неотрицательный вектор $X \geq 0$, позволяющий получить неотрицательный вектор конечной продукции $Y = (E - A)X$;

12. Элементы матрицы $B = (E - A)^{-1}$ показывают:

1) количество продукции i -той отрасли, используемой при производстве единицы валовой продукции j -той отрасли;

- 2) совокупность прямых и косвенных затрат;
- 3) валовой выпуск i -той отрасли для того, чтобы обеспечить выпуск единицы конечной продукции j -той отрасли;

4) что все собственные значения матрицы A по модулю меньше единицы.

13. Элементы i -го столбца матрицы B определяют:

- 1) выпуск конечной продукции;
- 2) количество конечной продукции i -той отрасли;
- 3) количество валовой продукции i -той отрасли для производства единицы продукции i -той отрасли;
- 4) количество валовой продукции отраслей, необходимой для производства единицы продукции i -той отрасли.

14. Материалоемкость общественного продукта a может быть рассчитана по формуле:

$$a = \frac{\sum_{j=1}^n a_j x_j}{\sum_{j=1}^n x_j} \quad a = \frac{\sum_{j=1}^n a_j x_j}{\sum_{j=1}^n a_j}$$

$$1) a = \frac{1}{n} \sum_{j=1}^n a_j x_j; \quad 2) a = \frac{1}{n} \sum_{j=1}^n a_j; \quad 3) \quad ; \quad 4) \quad .$$

15. Количество валовой продукции, необходимой для производства единицы ВВП определяется по формуле:

$$b = \frac{\sum_{j=1}^n b_j}{a} \quad b = \frac{\sum_{j=1}^n b_j x_j}{a} \quad b = \frac{\sum_{j=1}^n b_j y_j}{\sum_{j=1}^n y_j} \quad b = \frac{\sum_{j=1}^n b_j y_j}{\sum_{j=1}^n b_j}$$

$$1) \quad ; \quad 2) \quad ; \quad 3) \quad ; \quad 4) \quad .$$

16. Оценка интенсивности влияния конечного спроса, технологических изменений на структурные сдвиги в экономике базируется на равенстве:

- 1) $X = AX + Y$;
- 2) $X = (E - A)^{-1} Y$;
- 3) $Y = (E - A) X$;
- 4) $Y = (E - A)^{-1} X$.

17. Структурные сдвиги в экономике определяются:

- 1) изменениями конечного спроса;
- 2) под влиянием технологических изменений;
- 3) увеличением валового выпуска продукции;
- 4) увеличением цен на продукцию.

18. Если в результате расчетов по модели трехотраслевой МОБ в сопоставимых ценах за период с 2005 по 2009 годы получены

$$B^{2005} (Y^{2005} - Y^{2009}) = \begin{bmatrix} -7,8 \\ -3,5 \\ 1,3 \end{bmatrix}$$

$$X^{2005} - X^{2009} = \begin{bmatrix} 3,4 \\ -1,2 \\ 5,6 \end{bmatrix}, \quad (B^{2009} - B^{2005}) Y^{2005} = \begin{bmatrix} 7 \\ 3,8 \\ -0,8 \end{bmatrix}$$

данные то величина валового продукта:

- 1) увеличилась на величину равную?
 - 2) уменьшилась на величину равную?
 - 3) не изменилась;
 - 4) изменился конечный спрос.
19. Прогнозирование цен на продукцию осуществляется на основе:
- 1) в зависимости от наличия информации;
 - 2) на основе данных МОБ;
 - 3) на основе данных первого и третьего квадрантов МОБ;
 - 4) на основе данных второго и третьего квадрантов МОБ.

Задание 3. Задачи по теме

Задача 1. Используя данные баланса за отчетный период.

Требуется:

- 1) закончить составление отчетного баланса;
- 2) вычислить расширенную матрицу коэффициентов прямых затрат;
- 3) определить является ли матрица коэффициентов прямых затрат продуктивной;
- 4) найти матрицу полных внутрипроизводственных затрат;
- 5) найти коэффициенты полных затрат внешнего ресурса;
- 6) найти планируемый объем валовой продукции;
- 7) определить внутрипроизводственные затраты для планируемого периода;
- 8) составить балансовую таблицу «затраты-выпуск» на планируемый период.

Замечание: U_1, U_2 планируемый выпуск конечной продукции.

Отрасль	P_1	P_2	Σ	U	X
P_1			50		
P_2	40	30			200
Σ					350
V		140			
X					
Внешний ресурс	20	20			

$$U_1 = 120$$

$$U_2 = 150$$

Задача 2. Используя данные баланса за отчетный период.

Требуется:

1. закончить составление отчетного баланса;
2. вычислить расширенную матрицу коэффициентов прямых затрат;
3. определить является ли матрица коэффициентов прямых затрат продуктивной;
4. найти матрицу полных внутрипроизводственных затрат;
5. найти коэффициенты полных затрат внешнего ресурса;
6. найти планируемый объем валовой продукции;
7. определить внутрипроизводственные затраты для планируемого периода;
8. составить балансовую таблицу «затраты-выпуск» на планируемый период.

Замечание: U_1, U_2 планируемый выпуск конечной продукции.

Отрасль	P_1	P_2	Σ	U	X
P_1	40			100	250
P_2	60	-			
Σ					
V		90			
X					
Внешний ресурс	5	15			

$$U_1 = 50, U_2 = 70$$

Задача 3. Завершить составление баланса

Отрасль	P_1	P_2	P_3	Σ	Y	X
P_1	20	50			200	300
P_2	10	-	40			500
P_3	-				240	
Σ				310		
V		390				
X						

Задача 4. Завершить составление баланса

Отрасль	P_1	P_2	Σ	Y	X
P_1	160	-		140	
P_2	40	140			
Σ					
V					
X		300			

Задача 5. Завершить составление баланса

Отрасль	P_1	P_2	Σ	Y	X
P_1	15	25			
P_2	-	33		47	
Σ					
V	45				
X					

Задача 6. Завершить составление баланса

Отрасль	P_1	P_2	P_3	Σ	Y	X
P_1	20		50	100		
P_2		70		210	240	
P_3	40			190		
Σ						
V	160	210	150			
X	300					

Задача 7. Завершить составление баланса

Отрасль	P_1	P_2	P_3	Σ	Y	X
P_1	15	19		45		200
P_2		-			150	200
P_3	82	18			100	
Σ				245		
V	82					
X						

Задача 8 Используя отчетный баланс:

- найдите a_{ij} ;
- постройте систему балансовых уравнений;
- по матрице $Y = \begin{pmatrix} 10 \\ 20 \end{pmatrix}$ найти матрицу X ;
- найти матрицу Y , если $X = \begin{pmatrix} 50 \\ 100 \end{pmatrix}$.

Отрасль	P_1	P_2	Σ	Y	X
P_1	5	12	17	23	40
P_2	6	12	18	32	50

Задача 9 Используя отчетный баланс:

- найдите a_{ij} ;
- постройте систему балансовых уравнений;

в) по матрице $Y = \begin{pmatrix} 50 \\ 50 \end{pmatrix}$ найти матрицу X ;

г) найти матрицу V , если $X = \begin{pmatrix} 200 \\ 100 \end{pmatrix}$.

Отрасль	P ₁	P ₂	Σ	У	Х
P ₁	160	-	160	140	300
P ₂	40	40	80	120	200

Задача 10 Используя отчетный баланс:

а) найдите a_{ij} ;

б) постройте систему балансовых уравнений;

в) по матрице $Y = \begin{pmatrix} 100 \\ 60 \end{pmatrix}$ найти матрицу X ;

г) найти матрицу V , если $X = \begin{pmatrix} 100 \\ 150 \end{pmatrix}$.

Отрасль	P ₁	P ₂	Σ	У	Х
P ₁	19	31	50	110	160
P ₂	42	-	42	58	100

Тема практического занятия: 3.2. Межотраслевые балансовые модели в анализе экономических систем

Задание 1. Перечень вопросов по теме для устного обсуждения

Вопрос 1. Модели прогнозирования объема и отраслевой структуры валового выпуска

Вопрос 2. Модели прогнозирования отраслевых цен

Вопрос 3. Модель международной торговли.

Задание 2. Тест по теме

Тестовые задания закрытого типа

1. Рационализация производства представляет собой _____.

2. Назовите фактор производства, который представляет собой

имеющиеся на предприятии и предназначенные для производства материальные ресурсы

а) Труд;

б) Земля;

в) Капитал;

г) Предпринимательская деятельность;

д) Информация.

3. Комплекс принципов, факторов, методов, мероприятий, обеспечивающих неуклонное снижение расхода совокупных ресурсов на единицу валового национального продукта, представляет собой...

а) Стратегию ресурсосбережения;

б) Метод ресурсосбережения;

в) Способ ресурсосбережения;

г) Политику ресурсосбережения;

д) Нет правильно ответа.

4. Превышение темпов роста потребления ресурсов над темпами

роста их воспроизводства называется...

- а) Полной ограниченностью ресурсов;
- б) Пространственной ограниченностью ресурсов;
- в) Относительной ограниченностью ресурсов;
- г) Ограниченностью производственных возможностей;
- д) Абсолютной ограниченностью ресурсов.

5. Какая категория из курса «Экономика и управление ресурсосбережением» отражает измеряемую, количественную сторону явления?

- а) Рационализация;
- б) Целесообразность;
- в) Эффективность;
- г) Усовершенствование;
- д) Экономия.

6. Какой элемент имеет наибольший удельный вес в структуре издержек производства большинства отраслей промышленного комплекса?

- а) Топливо и энергия;
- б) Покупные изделия и полуфабрикаты;
- г) Фонд заработной платы;
- д) Материальные затраты.

7. Сырьем называются:

- а) предметы потребления трудоспособного населения;
- б) предметы труда, на получение которых затрачен труд работников добывающих отраслей и сельского хозяйства;
- в) средства труда добывающей промышленности;
- г) нет правильного ответа.

8. Общая материалоемкость определяется как:

- а) отношение расхода основных видов материалов (сырья) на физическую единицу готовой продукции;
- б) стоимость всех потребленных материальных ресурсов, разделенная на стоимость товарной продукции;
- в) отношение единицы технической характеристики изделия на расход основных видов материалов;
- г) нет правильного ответа.

9. Какие показатели полезного использования материальных ресурсов используются в отраслях черной и цветной металлургии?

- а) Коэффициенты раскроя;
- б) Расходные коэффициенты;
- в) Коэффициенты извлечения продукта из исходного сырья;
- г) Коэффициенты выхода полуфабрикатов из исходного материала;
- д) Все вышеперечисленные.

10. Важнейшим инструментом изыскания внутрипроизводственных резервов экономии и рационального использования материальных ресурсов является

- а) Экономический анализ;
- б) Финансовый отчет;
- в) Оценка потребности предприятий в материальных ресурсах;
- г) Количественное измерение.

11. Назовите классификационный признак, по которому сырье делится на первичное и вторичное

- а) По характеру участи в изготовлении продукции;
- б) По критерию происхождения;
- в) По характеру образования;

- г) По характеру и размерам затрат труда;
- д) По степени воспроизводимости.

12. Как называются продукты труда, прошедшие одну или несколько стадий предварительной обработки и предназначенные для дальнейшей переработки в процессе изготовления готовой продукции?

- а) Сырье;
- б) Материалы;
- в) Топливо;
- г) Полуфабрикаты;
- д) Энергия.

13. Какой вид ресурсов может использоваться на производстве в качестве технологического сырья?

- а) Энергия;
- б) Топливо;
- в) Материалы;
- г) Все вышеперечисленное;
- д) Нет правильного ответа.

14. На сколько групп и какие делятся факторы процесса ресурсосбережения?

- а) 2 группы: специального и косвенного воздействия;
- б) 2 группы: прямого и косвенного воздействия;
- в) 2 группы: прямого и специфического воздействия;
- г) 3 группы: прямого, косвенного, специфического воздействия.

15. Установите соответствие по факторам эффективности использования материальных ресурсов:

- | | |
|-----------------------|---|
| а) внешние факторы | 1) совершенствование конструкции изделия; |
| | 2) экологический налог; |
| б) внутренние факторы | 3) уровень конкуренции; |
| | 4) научно-техническое развитие; |
| | 5) внедрение логистики. |

Задание 3. Задачи по теме

Задача 1. Определить валовую продукцию отраслей при условии, что в прогнозном периоде выраженный в сопоставимых ценах конечный платежеспособный спрос на продукцию отраслей составит соответственно 40,3; 21; 1,3 и 2,5 млн. руб.

Задача 2. Пусть, в дополнение к условиям задачи 1, предполагается, что в прогнозном периоде конечный спрос на продукцию строительства должен увеличиться на 30 %, а в других отраслях останется неизменным. Определить темпы роста промышленного производства.

Задача 3. Предположим, что в следующем прогнозном периоде в результате ухудшения условий хозяйствования ожидается увеличение материалоемкости валового выпуска промышленности на 20 %, при этом конечный спрос на продукцию всех отраслей остается неизменным (т.е. соответствующим условиям задачи 1). Определить темп роста валового выпуска.

Задача 4. Определить ВВП при условии, что валовые выпуски отраслей в прогнозном периоде составят соответственно 102; 57; 15 и 20 млн. руб.

Задача 5. Допустим, что валовой выпуск отраслей в прогнозном периоде составит, как и в предыдущей задаче, соответственно 102; 57; 15 и 20 млн. руб. Вместе с тем предположим, что в этом периоде в результате технологического обновления промышленности ожидается снижение материалоемкости ее производства на 20 %. Определить прогнозный объем ВВП.

Задача 6. Пусть экономика описывается следующими отраслями: ресурсопоставляющие, отрасли потребительского комплекса, прочие отрасли материального производства, отрасли сферы услуг. Известно, что объем производства первой отрасли в прогнозном периоде составит

40 млн. руб., конечный спрос на товары второй и третьей отраслей – соответственно 20 и 30 млн. руб., а спрос на услуги прогнозируется в объеме 15 млн. руб. Требуется найти объем валового выпуска и его отраслевую структуру.

Задача 7. Рассчитать, какое влияние на динамику отраслевых цен окажет повышение заработной платы во всех отраслях на 10 %, при условии, что все остальные элементы добавленной стоимости останутся неизменными. Определить, как при этом возрастет реальная заработная плата.

РУБЕЖНЫЙ КОНТРОЛЬ К РАЗДЕЛУ 3 **форма рубежного контроля –Компьютерное тестирование**

ЗАДАНИЯ К ПРАКТИЧЕСКИМ ЗАНЯТИЯМ РАЗДЕЛА 4

Тема практического занятия: 4.1. Микроэкономический и макроэкономический анализ. Модель Кобба-Дугласа. Модель Кейнса.

Задание 1. Перечень вопросов по теме для устного обсуждения

Вопрос 1. Построение (составление) макроэкономических математических моделей

Вопрос 2. Применение производственной функции Кобба–Дугласа для моделирования экономических систем.

Вопрос 3. Модели общего экономического равновесия

Задание 2. Тест по теме

Тестовые задания закрытого типа

1. В экономике, описываемой производственной функцией Кобба - Дугласа с постоянной отдачей от масштаба, доля дохода на труд в выпуске:

- а) уменьшается по мере роста отношения капитал/труд
- б) возрастает по мере роста отношения капитал/труд
- в) не зависит от отношения капитал/труд
- г) иногда возрастает; а иногда убывает по мере роста отношения капитал/труд

2. В производственной функции Кобба - Дугласа коэффициент эластичности валового выпуска по капиталу отражает:

- а) относительное изменение объема промышленного производства при росте капитала на 1%
- б) абсолютный прирост объема выпуска при росте капитала на 1%
- в) относительное годовое изменение объема выпуска при росте капитала на 1%
- г) все вместе

3. В производственной функции Солоу устойчивый объем выпуска в расчете на одного занятого объясняется

- а) ростом населения страны
- б) нормой сбережения
- в) технологическим прогрессом

4. Что можно назвать ядром общей теории Кейнса?

- а) инвестиционный мультипликатор
- б) среднюю и предельную склонность к потреблению
- в) принцип эффективного спроса
- г) теорию денежного баланса.

5. Что обозначает Кейнс термином эффективный спрос?

- а) количество спроса больше количества предложения

- б) количество предложения больше количества спроса
- в) определенное состояние совокупного спроса
- г) абсолютно неэластичный спрос

6. Дж. Кейнс утверждает, что объем потребительских расходов в стране зависит прежде всего:

- а) от местожительства потребителя;
- б) от возраста членов семьи;
- в) от темпов прироста предложения денег;
- г) от уровня национального дохода;

7. По мнению Дж.Кейнса, основным инструментом регулирования экономики признавалась:

- а) государство;
- б) бюджетная политика;
- в) монетарная политика;
- г) налоги.

8. Макроэкономическая теория, в основе которой лежит идея необходимости государственного регулирования развития экономики:

- а) марксизм;
- б) институционализм;
- в) маржинализм;
- г) кейнсианство.

9. Предпосылкой появления теории кейнсианства был:

- а) великая депрессия;
- б) падение производства;
- в) кризис капиталистического мира;
- г) все перечисленные.

10. Дж.Кейнс утверждает, что динамика личного потребления зависит от:

- а) денежного дохода;
- б) пропорции, в которой доход распадается на расходы на потребления и сбережения;
- в) уровня инвестиций;
- г) правильные ответы все предыдущие;

11. Какой фактор не влияет на потребление и сбережение?

- а) накопленное богатство;
- б) насыщенность рынка товарами;
- в) количество рабочих часов;
- г) уровень налогообложения.

12. М.Кейнса с ростом доходов темпы прироста потребления:

- а) остаются на прежнем уровне;
- б) увеличиваются, но не в той же мере, что и доходы;
- в) уменьшаются, в большей мере, чем доходы;
- г) уменьшаются, но меньше, чем доходы.

13. По Кейнсу реальный размер инвестиций зависит от:

- а) ожидаемого дохода от капиталовложений или их предельной эффективности;
- б) уровня цен;
- в) издержек производства;
- г) нормы или ставки процента.

14. Если реальная процентная ставка увеличится, то:

- а) кривая спроса на инвестиции сдвинется вправо;
- б) кривая спроса на инвестиции сдвинется влево;
- в) кривая спроса на инвестиции переместится вверх;
- г) инвестиционные расходы сократятся.

15. Из нижеприведенных положений методологии исследования Дж. Кейнса противоречит положение:

- а) мультипликатор инвестиций;
- б) приоритет макроэкономического анализа;
- в) концепция «эффективного спроса»;
- г) приоритет микроэкономического анализа.

16. Мультипликатор показывает:

- а) снижение денежной массы с увеличением кредитов;
- б) отношение прироста дохода к приросте инвестиций;
- в) уменьшение денежной массы со снижением обязательных банковских резервов;
- г) изменение дохода при увеличении инвестиций.

17. Согласно теории Дж. Кейнса, при росте нормы (ставки) процента (при прочих равных условиях):

- а) уровень сбережений увеличится;
- б) уровень инвестиционного спроса увеличится;
- в) уровень инвестиционного спроса сократится;
- г) кривая инвестиционного спроса сдвинется влево.

18. В соответствии с кейнсианской теорией потребления при росте располагаемого дохода:

- а) предельная склонность к потреблению и к сбережению растёт;
- б) предельная склонность к потреблению растёт, а к сбережению падает;
- в) средняя склонность к потреблению падает, а средняя склонность к сбережению растёт;
- г) средняя склонность к потреблению и к сбережению падает.

19. Дж. Кейнс предложил использование инструментов фискальной политики для стимулирования:

- а) сбережения;
- б) потребления;
- в) спроса;
- г) инвестиций.

20. Какое из указанных положений не может принадлежать Дж. М. Кейнсу?

- а) и сбережения, и инвестиции делаются одной и той же группой населения;
- б) капиталистическая экономика неэффективна;
- в) рынок един и в нем все взаимосвязано;
- г) номинальная зарплата не участвует в регулировании рынка труда.

Задание 3. Задачи по теме

Задача 1. Задана производственная функция Кобба-Дугласа Изобразить изокванту, соответствующую плану (36,27). Какое количество продукта выпускается при этом плане? Найти первый, второй предельные продукты для плана (36,27) и дать экономическую интерпретацию полученным результатам.

Каким эффектом от расширения масштабов производства характеризуется производственная функция Каковы затраты производителя на покупку ресурсов при плане производства (36,27) и заданном векторе цен на ресурсы (3,4)?

Найти самый дешевый (оптимальный) план по ресурсам, обеспечивающий выпуск такого же количества продукции, что и для плана (36,27). Найти аналитически решение этой задачи

методом Лагранжа

методом подстановки.

Сделать геометрическую иллюстрацию решения задачи, изобразив ОДР и целевую функцию линиями уровня

Задача 2. На основании представленных в таблице ниже данных построить ПФ типа Кобба-Дугласа. Сделать прогноз объема производства отрасли на 2000 год, если планируются увеличение основных фондов на 20% и одновременное уменьшение трудовых ресурсов на 5%

относительно предыдущего года.

Пусть заданы агрегированные основные показатели некоторой отрасли за четыре года:

Год	Объем производства Y , млн ден. ед.	Основные фонды K , млн ден. ед.	Трудовые ресурсы L , тыс. человек
1993	431	650	91
1994	440	710	93
1995	462	773	94
1996	482	836	95
1997	503	888	95
1998	510	890	95
1999	531	913	96

Задача 3. Для построенной в задаче 2 производственной функции рассчитать предельные производительности, предельные нормы замещения ресурсов в 1993 и 1999 годах, сделать сравнительный экономический анализ.

При расчетах предположить, что ресурсы в исследуемом году заданы, объем производства вычисляется.

Задача 4. Предположим, что в экономике потребительская функция $C = 200 + 0.75(Y - T)$ и функция инвестиций $I = \bar{I} = 75$, где i – процентная ставка (в процентных пунктах).

Предположим, что государственные закупки равны 100 ($G = \bar{G} = 100$). Аккордные налоги также равны 100. Подоходные налоги отсутствуют.

1. Найдите равновесный выпуск, изобразите график в координатах $AE_{пл}-Y$.
2. Найдите функцию личных сбережений, при каких значениях выпуска величина сбережений отрицательна? Что означают отрицательные личные сбережения?
3. Пусть в экономике выпуск равен 900 или 1100. Как экономика в этом случае придет к равновесию? Как изменятся запасы в каждом случае. Изобразите изменение запасов графически.
4. Пусть в экономике автономное потребление снижается на 20 единиц. Как это отразится на равновесном выпуске? Как изменится безработица, если закон Оукена выглядит как $u(t)-u(t-1)=-0,4 \cdot gY$. Об изменении безработицы какого типа идет речь?
5. Предложите меры фискальной политики, способные увеличить равновесный выпуск до предыдущего уровня. Проиллюстрируйте Ваш ответ на графике планируемых и фактических расходов
 - a. На сколько следует изменить госзакупки
 - b. На сколько следует изменить налоги
 - c. На сколько следует изменить госзакупки и налоги одновременно, чтобы поддерживать сбалансированный бюджет
 - d. На сколько следует изменить трансферты

Тема практического занятия: 4.2 Модели национальных экономик. Модели Клейна, Фэра, Голдбергера.

Задание 1. Перечень вопросов по теме для устного обсуждения

Вопрос 1. Модель национальной экономики.

Вопрос 2. Модель Клейна – Голдбергера.

Задание 2. Тест по теме

Тестовые задания закрытого типа

1. Основными агентами национальной экономики являются:
 - A) центральный банк;
 - B) домохозяйства;

- С) фирмы;
 - Д) рынок товаров и услуг;
 - Е) государство
2. Модель национальной экономики изучается для:
- А) отражения идеального функционирования экономики;
 - В) точного отражения процессов, протекающих в экономике;
 - С) выявления принципиальных экономических связей;
 - Д) анализа влияния эндогенных переменных на экзогенные;
 - Е) осуществления экономических прогнозов.
3. Использование метода научной абстракции при изучении модели национальной экономики:
- А) делает модель более соответствующей действительности;
 - Б) изменяет внутреннюю логику экономического процесса;
 - С) является необходимой составной частью процесса познания модели;
 - Д) облегчает решение проблемы;
 - Е) приводит к учету всех экзогенных параметров.
4. Появление национальной экономики как новой отрасли экономической науки вызвано:
- А) гипертрофированной абстрактностью экономической теории;
 - В) внеисторизмом экономической теории;
 - С) излишней заформализованностью экономической теории;
 - Д) потребностями практикующих управленцев.
5. Фундаментальная проблема, с которой сталкиваются все хозяйственные системы –это:
- А) производство;
 - В) спрос;
 - С) редкость;
 - Д) инвестиции.
6. Не относится к рыночной экономике:
- А) конкуренция;
 - В) частная собственность;
 - С) свобода предпринимательского выбора;
 - Д) централизованное планирование.
7. При наличии множества недостатков у ценового механизма есть одно неоспоримое преимущество. Оно выражается в:
- А) предоставлении личной свободы всем агентам рынка;
 - В) уравнительном распределении дохода;
 - С) эффективном распределении ресурсов;
 - Д) стабильном развитии экономики.
8. Национальная экономика –это:
- А) совокупность экономических отношений, складывающихся в рамках отдельно взятой страны;
 - В) хозяйство страны, его состав, структура, взаимосвязи отдельных элементов.
 - С) пространственно определенная и национально специфическая организация экономической деятельности.
 - Д) организация экономической деятельности отдельных этнических групп внутри страны.
9. Политические факторы функционирования национальной экономики:
- А) объявление эмбарго на поставку товаров;
 - В) предоставление режима наибольшего благоприятствования в торговле;
 - С) международное разделение труда;
 - Д) принятие в торгово-политический союз.
10. Экономические факторы функционирования национальной экономики;

- А) международное разделение труда;
- В) доминирование на международном рынке;
- С) вхождение в военный блок НАТО;
- Д) структура национального общественного производства.

11. Главными целями анализа экономической деятельности в рамках национальной экономики являются:

- А) выявление исторических условий развития национальной экономики;
- В) исследование структуры национальной экономики;
- С) выявление факторов, обеспечивающих эффективную борьбу с редкостью благ;
- Д) анализ прогрессивности микро-и макро-решений в рамках национальной экономики.
- Е) выработка стратегических и тактических решений, обеспечивающих прогресс страны.

12. Субстанциональный анализ экономической деятельности в рамках национальной экономики предполагает изучение:

- А) механизма равновесия между производством и потреблением;
- В) механизма равновесия национальной экономики и внешнего мира;
- С) механизма экономических циклов;
- Д) принципы формирования и взаимодействия хозяйствующих субъектов.

13. Институциональный анализ экономической деятельности включает;

- А) выявление эффективности различных конкретных форм экономической деятельности;
- Б) выявления цепочки причинно-следственных связей между явлениями;
- С) разработку мер регулирования национальной экономики.
- Д) выявление эффективных форм интеграции национальной экономики в мировую экономическую систему.

14. Методами формальной логики являются:

- А) анализ;
- В) синтез;
- С) индукция;
- Д) дедукция;
- Е) научная абстракция;
- Ф) единство логического и исторического.

15. Все богатые и развитые страны Запада в 80-90-е годы XX века используют в экономической политике рекомендации неоклассической экономической теории. Россия стремится стать богатой и развитой страной. Поэтому для подъема экономики надо использовать неоклассические методы. Это высказывание:

- А) истинно;
- В) ложно, так как используется неполная индукция;
- С) ложно, так как в качестве аргумента используется положение, само нуждающееся в доказательстве;
- Д) ложно, так как сделана подмена тезиса.

16. Качество экономико-математической модели как метода исследования национальной экономики определяется, главным образом, тем, насколько:

- А) точен прогноз, составленный на ее основе;
- В) много реалистических предпосылок в ней содержится;
- С) легко ее проверить;
- Д) много уравнений она содержит.

17. Основной задачей хозяйственной системы является:

- А) определение технических условий производства;
- В) ликвидация инфляции и безработицы;
- С) установление справедливого общественного устройства;
- Д) координация действия отдельных экономических субъектов.

18. Основное значение национальной экономики как отрасли экономической науки

состоит в том, что она:

- А) помогает предпринимателям вести успешный бизнес;
- В) дает ученым возможность реализовать свои возможности;
- С) показывает пути наилучшей организации общественного устройства с точки зрения удовлетворения потребностей людей;
- Д) раскрывает человеку истинные мотивы его поведения.

19. Под национальной экономикой понимается следующее:

А) Термин "национальная экономика" обозначает пространственно-определенную и национально специфическую организацию экономической жизни

В) Национальная экономика — это хозяйство страны, его состав, структура, взаимосвязи отдельных элементов.

С) Национальная экономика — это комплекс, составляющие которого представляют собой специфические общности.

Д) Все ответы верные

Е) Нет правильного ответа

Задание 3. Задачи по теме

Задача 1. Спрос на некоторый товар при цене P_1 руб. за 1 ед. равен Q_1 ед., а при цене P_2 руб. за 1 ед. - Q_2 ед. Предполагая, что спрос линейно зависит от цены, а) вывести уравнение функции спроса и б) определить спрос при цене P_3 руб. за 1 ед., если

1) $P_1=20, P_2=40, P_3=100, Q_1=2000, Q_2=1700$;

2) $P_1=70, P_2=90, P_3=60, Q_1=900, Q_2=700$;

3) $P_1=400, P_2=600, P_3=500, Q_1=1000, Q_2=800$;

4) $P_1=400, P_2=700, P_3=100, Q_1=3000, Q_2=2300$;

5) $P_1=800, P_2=300, P_3=200, Q_1=100, Q_2=500$.

Задача 2. Функция спроса в модели национальной экономики имеет вид $C=b+kY$, где Y - национальный доход. Спрос на инвестиции равен I , правительственные расходы составляют G . Определить уровни равновесных значений национального дохода Y и потребления C , если:

1) $b=200, k=0,5, I=25, G=25$;

2) $b=160, k=0,7, I=20, G=60$;

3) $b=90, k=0,4, I=44, G=26$;

4) $b=180, k=0,6, I=50, G=70$;

5) $b=130, k=0,2, I=20, G=46$.

Задача 3. Построить бюджетное множество, которое отражает покупательные возможности потребителя двух товаров, если на приобретение этих товаров расходуется не более M руб. Известно, что цены товаров равны P_1 руб. и P_2 руб. соответственно.

1) $M=6000, P_1=150, P_2=100$; 2) $M=6000, P_1=200, P_2=50$;

3) $M=1800, P_1=30, P_2=60$; 4) $M=1000, P_1=100, P_2=200$;

5) $M=1000, P_1=25, P_2=40$.

Задача 4. Функция полных издержек некоторой фирмы задана уравнением $C=C(Q)$ (тыс. руб.), где Q - объем производства (число единиц продукции). При этом цена производимой продукции на рынке равна P тыс. руб. за ед. продукции. При каких значениях объема производства прибыль фирмы положительна, если:

1) $C(Q)=Q+1000, P=50$; 2) $C(Q)=Q+500, P=20$; 3) $C(Q)=10Q+1000, P=50$;

4) $C(Q)=5Q+1500, P=55$; 5) $C(Q)=6Q+1200, P=18$.

24. Функция спроса имеет вид $Q=Q(P)$. Вывести уравнение функции дохода и построить графики этой функции и кривых среднего $Y=AR(Q)$ и предельного дохода $Y=MR(Q)$, если:

1) $Q(P)=100-5P$; 2) $Q(P)=200-4P$; 3) $Q(P)=600-3P$;

4) $Q(P)=100-2P$; 5) $Q(P)=300-3P$;

Задача 5. Кривая «затраты-выпуск» (функция полных издержек) имеет вид $C=C(Q)$. Построить графики функций полных издержек $Y=C\{Q\}$, предельных издержек $Y=MC\{Q\}$ и средних издержек $Y=AC\{Q\}$, если:

1) $C(Q)=Q^2+6Q+10$; 2) $C(Q)=Q^2+7Q+15$; 3) $C(Q)=Q^2+Q+7$;

4) $C(Q)=Q^2+5Q+10$; 5) $C(Q)=Q^2+2Q+6$.

Задача 6. По статистическим данным рост населения в некотором территориальном округе подчиняется закону Мальтуса с относительной скоростью роста популяции $\epsilon=0,1$. В первоначальный момент времени численность населения данного территориального округа составила 500 человек. Определить численность данного округа через:

а) 0,8 года;

б) 1,2 года;

в) 1,7 года;

г) два года.

Задача 7. Численность клиентов, посетивших социальное учреждение города N, на начало января наступившего года составило 2000 человек. Определить относительную скорость роста численности клиентов, посещающих данное социальное учреждение, если за период с января по март текущего года включительно количество клиентов возросло до 3000 человек. Считать, что численность клиентов социального учреждения растет в соответствии с законом Мальтуса.

Задача 8. Известно, что через два года с момента своего существования доход предприятия составил $3 \cdot 10^7$ рублей, через три года – $4 \cdot 10^7$ рублей. Определить, каков будет доход предприятия через пять лет, если известно, что рост дохода предприятия определяется законом Мальтуса.

РУБЕЖНЫЙ КОНТРОЛЬ К РАЗДЕЛУ 4

форма рубежного контроля – Компьютерное тестирование

РАЗДЕЛ 3. УЧЕБНО-МЕТОДИЧЕСКОЕ ОБЕСПЕЧЕНИЕ САМОСТОЯТЕЛЬНОЙ РАБОТЫ ОБУЧАЮЩИХСЯ ПО ДИСЦИПЛИНЕ (МОДУЛЮ)

3.1. Виды самостоятельной работы обучающихся по дисциплине (модулю)

Очной формы обучения

Раздел, тема	Количество часов	Вид самостоятельной работы
Модуль 1. (семестр 3)		
Раздел 1. Социально-экономические системы, методы их исследования и моделирования	5	Подготовка реферата
	5	Вопросы для самостоятельной работы
Раздел 2. Производственно - оптимизационное моделирование	4	Подготовка реферата
	4	Вопросы для самостоятельной работы
	4	Выполнение кейс - задания
Раздел 3. Матричные балансовые модели	4	Подготовка реферата
	4	Вопросы для самостоятельной работы
	4	Выполнение кейс - задания
Раздел 4. Микроэкономические и макроэкономические модели	4	Подготовка реферата
	4	Вопросы для самостоятельной работы
	3	Выполнение кейс - задания
Общий объем по модулю/семестру, часов	45	
Общий объем по дисциплине (модулю), часов	45	

Очно-заочная форма обучения

Раздел, тема	Количество часов	Вид самостоятельной работы
Модуль 1. (семестр 3)		
Раздел 1. Социально-экономические системы, методы их исследования и моделирования	5	Подготовка реферата
	5	Вопросы для самостоятельной работы
Раздел 2. Производственно - оптимизационное моделирование	6	Подготовка реферата
	6	Вопросы для самостоятельной работы
	4	Выполнение кейс - задания
Раздел 3. Матричные балансовые модели	6	Подготовка реферата
	6	Вопросы для самостоятельной работы
	4	Выполнение кейс - задания
Раздел 4. Микроэкономические и макроэкономические модели	6	Подготовка реферата
	6	Вопросы для самостоятельной работы
	3	Выполнение кейс - задания
Общий объем по модулю/семестру, часов	63	
Общий объем по дисциплине (модулю), часов	63	

3.2. Задания для самостоятельной работы

Задания для самостоятельной работы к Разделу 1. Социально-экономические системы, методы их исследования и моделирования

Перечень тем рефератов к Разделу 1:

1. Развитие искусственного интеллекта.
2. Системность природы: философский аспект.
3. Системность духовного мира человека.
4. Новый рубеж системности человеческой деятельности: что последует за интеллектуализацией труда.
5. Специфика формализации в экономических исследованиях.

Вопросы для самостоятельной работы к Разделу 1

Тема 1.1. Предмет изучения и разновидности математических моделей. Область применения

1. Объясните смысл понятия модели и моделирования.
2. Каким требованиям должны удовлетворять модели?
3. На какие классы разделяются модели по области использования?
4. Опишите классификацию моделей по способу их представления.
5. Поясните термины «материальная (натурная) модель», «информационная модель». Приведите примеры моделей такого рода.
6. Объясните понятие «вербальная модель». Приведите примеры.
7. Назовите и охарактеризуйте типы табличных моделей.
8. На какие группы можно разделить динамические модели в зависимости от характера изменения модели во времени?
9. Опишите назначение структурных и функциональных моделей.
10. Каковы особенности моделей, построенных как модели «черного ящика»?
11. Опишите классификацию моделей с учетом фактора времени.
12. В чем заключается различие между детерминированными и стохастическими

моделями?

Тема 1.2. Принципы построения математических моделей социально-экономических процессов

1. Что такое математическая модель и математическое моделирование?
2. Назовите элементы обобщенной математической модели.
3. Перечислите признаки, по которым классифицируются математические модели.
4. В чем отличие простых моделей от сложных?
5. Перечислите типы моделей в зависимости от применяемого оператора моделирования.
6. Как классифицируются модели в зависимости от входных и выходных параметров?
7. Чем отличаются дескриптивные и управленческие модели?
8. Для каких целей применяются прямые и обратные модели?
9. В чем отличие моделей прогноза от оптимизационных моделей?
10. Опишите типы содержательной классификации моделей.

Литература для самостоятельного изучения к Разделу 1.

1. Волкова, В. Н. Теория систем и системный анализ : учебник для вузов / В. Н. Волкова, А. А. Денисов. — 3-е изд. — Москва : Издательство Юрайт, 2023. — 562 с. — (Высшее образование). — ISBN 978-5-534-14945-6. — Текст : электронный // Образовательная платформа Юрайт [сайт]. — URL: <https://urait.ru/bcode/510492>

2. Гармаш, А. Н. Экономико-математические методы и прикладные модели : учебник для бакалавриата и магистратуры / А. Н. Гармаш, И. В. Орлова, В. В. Федосеев ; под редакцией В. В. Федосеева. — 4-е изд., перераб. и доп. — Москва : Издательство Юрайт, 2022. — 328 с. — (Бакалавр и магистр. Академический курс). — ISBN 978-5-9916-3698-8. — Текст : электронный // Образовательная платформа Юрайт [сайт]. — URL: <https://urait.ru/bcode/507819>

3. Дубина, И. Н. Основы математического моделирования социально-экономических процессов : учебник и практикум для вузов / И. Н. Дубина. — Москва : Издательство Юрайт, 2023. — 349 с. — (Высшее образование). — ISBN 978-5-534-00501-1. — Текст : электронный // Образовательная платформа Юрайт [сайт]. — URL: <https://urait.ru/bcode/511850>

4. Моделирование процессов и систем : учебник и практикум для вузов / Е. В. Стельмашонок, В. Л. Стельмашонок, Л. А. Еникеева, С. А. Соколовская ; под редакцией Е. В. Стельмашонок. — Москва : Издательство Юрайт, 2023. — 289 с. — (Высшее образование). — ISBN 978-5-534-04653-3. — Текст : электронный // Образовательная платформа Юрайт [сайт]. — URL: <https://urait.ru/bcode/51190>

5. Рой, О. М. Исследования социально-экономических и политических процессов : учебник для вузов / О. М. Рой. — 4-е изд., испр. и доп. — Москва : Издательство Юрайт, 2023. — 331 с. — (Высшее образование). — ISBN 978-5-534-12349-4. — Текст : электронный // Образовательная платформа Юрайт [сайт]. — URL: <https://urait.ru/bcode/514494>

Задания для самостоятельной работы к Разделу 2. Производственно - оптимизационное моделирование

Перечень тем рефератов к Разделу 2:

1. Смысл системного подхода к анализу социально-экономических систем и процессов?
2. Принцип оптимальности в планировании и управлении.
3. Постановка задачи линейного программирования.
4. Общая характеристика метода Жордана-Гаусса исследования систем линейных уравнений.
5. Геометрическая интерпретация задачи линейного программирования.
6. Основные этапы графического метода решения задач линейного программирования.

Вопросы для самостоятельной работы к Разделу 2

Тема 2.1. Методы оптимизации

1. Что представляет собой общая задача линейного программирования?
2. Какие существуют формы представления моделей линейного программирования?
3. Как перейти от общей задачи линейного программирования к стандартной форме задачи линейного программирования?
4. В чем заключается идея и геометрический смысл симплекс-метода?
5. Опишите методику решения задачи линейного программирования графический метод.
6. Приведите алгоритм нахождения первоначального допустимого базисного решения задачи линейного программирования.
7. Приведите алгоритм нахождения оптимального решения задачи линейного программирования.
8. Что представляют собой двойственные задачи линейного программирования?
9. Дайте общую постановку транспортной задачи.
10. Охарактеризуйте методы нахождения начального решения транспортной задачи.
11. Опишите методику решения транспортной задачи методом потенциалов.

Тема 2.2. Построение оптимизационных моделей

1. Перечислите основные этапы решения задач графическим методом.
2. В чем проявляется ограниченность практического применения графического метода?
3. Что такое область допустимых решений?
4. Как определить область допустимых решений двумерной задачи на графике?
5. С какой целью неравенства преобразуются в равенства?
6. Объясните геометрический смысл неравенства и уравнения в двумерной задаче.
7. Как определяется на графике направление оптимизации?
8. При каких условиях оптимальное решение единственное, а при каких – их множество? Как изменяется при этом значение функции цели?
9. Как осуществлять контроль правильности решения задачи?
10. Какое значение для решения задачи имеет расположение полуплоскости относительно граничной прямой?
11. В каком случае задача имеет бесчисленное число оптимальных решений при неизменном значении функции цели?
12. В чем заключается постановка транспортной задачи?
13. Какие отличительные особенности постановки транспортных задач и какие показатели используются в качестве критериев оптимизации?
14. В чем заключается подготовка исходной информации для решения транспортных задач распределительным методом?
15. Какая модель задачи считается открытой и как привести ее к закрытому типу?
16. Как составляется исходный план в задачах распределительного типа?
17. Назовите признаки допустимого, недопустимого и базисного планов при решении задач распределительным методом.
18. Как преодолеть вырожденность плана в задачах распределительного типа?
19. Какие требования предъявляются к размещению нуль-поставок в матрице задачи?
20. В чем заключается отличие термина «открытая модель задачи» от термина «недопустимый план»?
21. Как выполняется анализ плана на оптимальность при решении задач распределительным методом?
22. Каков порядок построения замкнутых контуров в задачах, решаемых распределительным методом? Какие формы могут приобретать контуры?
23. По какому признаку определяется оптимальность плана, если задача решается на

минимум (Z_{\min}) или на максимум (Z_{\max})?

24. Каков порядок улучшения плана?

25. Как выполняется контроль правильности решения задачи распределительным методом?

26. В чем проявляется ограниченность распределительного метода с точки зрения его широкого применения для решения практических задач в экономике?

Выполнение кейс – задания по Теме 2.1. Методы оптимизации

Задание №1. Условие: Вы рассматриваете перспективы создания новой консалтинговой службы. Объем необходимых вложений на начальном этапе 200 тыс. руб. Существует 50%-ная вероятность, что спрос будет высоким в 1-й год. Если спрос будет высоким в первый год, то в последующие годы вероятности высокого и низкого спроса составят 70% и 30% соответственно. Если спрос будет низким в 1-й год, то в последующие годы вероятности высокого и низкого спроса составят 40% и 60% соответственно. При высоком спросе прогнозируемые доходы составят 500 тыс. руб. в год; при низком спросе прогнозируемые доходы равны 300 тыс. руб. в год. Вы можете прекратить предоставлять услуги в любой момент. Затраты, помимо связанных с использованием компьютера, прогнозируются в размере 140 тыс. руб. в год, вне зависимости от уровня спроса.

Если Вы решите не вкладывать деньги в консалтинговую службу, то сможете вложить их на практически безрисковой основе под 20% в год.

Если будет решено организовать консалтинговую службу, Вам необходимо будет решить вопрос с проведением компьютерных расчетов, составляющих основу деятельности. Один возможный вариант - купить сервер.

Срок морального устаревания его 5 лет. Затраты будут состоять из первоначальных расходов в размере 150 тыс. руб. и ежегодных расходов на эксплуатацию в размере 20 тыс.руб.

Альтернативный вариант — арендовать компьютерные ресурсы по мере необходимости. В этом случае затраты на аренду будут пропорциональны спросу и составят 30% доходной части за вычетом оговоренных постоянных расходов в 140 тыс. руб. Во всех случаях никаких других издержек нет.

Сделать:

1) Постройте «дерево решений», иллюстрирующее эти варианты и охватывающее 3 года.

2) Стоит ли организовать консалтинговую службу или безрисковый доход выгоднее?

Рассмотрите итоги деятельности за два и три года.

3) Что выгоднее - купить компьютер или арендовать?

Задание №2. Фермер может выращивать либо кукурузу, либо сахарную свеклу. Вероятность того, что цены на будущий урожай этих культур повысятся, останутся на том же уровне или понизятся, равна соответственно 0,25, 0,35 и 0,40. Если цены возрастут, урожай кукурузы даст 30 000 тыс. руб. Чистого дохода, а урожай сахарной свеклы — 10 000 тыс. руб. Если цены останутся неизменными, фермер лишь покроет расходы. Но если цены станут ниже, урожай кукурузы и сахарной свеклы приведет к потерям в 30 000 и 4 000 тыс. руб. соответственно. Постройте дерево решений.

Какую культуру следует выращивать фермеру? Каково ожидаемое значение его прибыли?

Задание №3. Предприятие рассматривает варианты капитальных вложений. Первый вариант предусматривает строительство нового цеха для увеличения объема выпуска продукции стоимостью $M_1 = 500$ млн. руб. При этом варианте возможны большой спрос (годовой доход в размере $R_1 = 230$ млн. руб. в течение 5 последующих лет) с вероятностью $p_1 = 0,7$ и низкий спрос (ежегодные убытки $R_2 = 90$ млн. руб. с вероятностью $p_2 = 0,3$).

Второй вариант предусматривает создание нового предприятия для выпуска новой продукции стоимостью $M_1 = 700$ млн. руб. При этом варианте возможны большой спрос (годовой доход в размере $R_1 = 450$ млн. руб. в течение 5 последующих лет) с вероятностью $p_1 =$

0,6 и низкий спрос (ежегодные убытки $R_2 = 150$ млн. руб. с вероятностью $p_2 = 0,4$).

При третьем варианте предлагается отложить инвестиции на 1 год для сбора дополнительной информации, которая может быть позитивной или негативной с вероятностью $p_1 = 0,7$ и $p_2 = 0,3$ соответственно. В случае позитивной информации можно осуществить инвестиции по указанным выше расценкам, в вероятности большого и низкого спроса меняются на $p_1 = 0,9$ и $p_2 = 0,1$ соответственно. Доходы на последующие годы остаются на том же уровне. В случае негативной информации инвестиции осуществляться не будут.

Все расчеты выражены в текущих ценах и не должны дисконтироваться. Построить дерево решений. Определить наиболее эффективную последовательность действий, основываясь на ожидаемых доходах. Какова ожидаемая стоимостная оценка наилучшего решения?

Задание №4. Рассматривается проект покупки доли (пакета акций) в инвестиционном проекте. Пакет стоит 7 млн. руб., и по завершению проект принесет доход 12 млн. руб. с вероятностью 0,65 или ничего с вероятностью 0,35.

При этом через некоторое время будет опубликован аналитический прогноз относительно успеха этого проекта. Прогноз верен с вероятностью 0,7, то есть, равны 0,7 условные вероятности. Однако, в случае положительного прогноза пакет подорожает до 10,6 млн., а в случае отрицательного подешевеет до 3,4 млн.руб. Требуется составить стратегию действий: покупать ли долю, или ждать прогноза, и совершать ли покупку при том или ином результате прогноза.

Выполнение кейс – задания по Теме 2.2. Построение оптимизационных моделей

Задание №1. Инвестор, располагающий суммой в 300 тыс. руб., может вложить свой капитал в акции автомобильного концерна А и строительного предприятия В. Чтобы уменьшить риск, акций А должно быть приобретено по крайней мере в два раза больше, чем акций В, причем последних можно купить не более чем на 100 тыс. руб.

Дивиденды по акциям А составляют 8% в год, по акциям В – 10%. Какую максимальную прибыль можно получить в первый год?

Задание №2. Фирма производит два широко популярных безалкогольных напитка – «Лимонад» и «Тоник». Фирма может продать всю продукцию, которая будет произведена. Однако объем производства ограничен количеством основного ингредиента и производственной мощностью имеющегося оборудования.

Для производства 1 л «Лимонада» требуется 0,02 ч работы оборудования, а для производства 1 л «Тоника» – 0,04 ч. Расход специального ингредиента составляет 0,01 кг и 0,04 кг на 1 л «Лимонада» и «Тоника» соответственно.

Ежедневно в распоряжении фирмы имеется 24 ч времени работы оборудования и 16 кг специального ингредиента. Прибыль фирмы составляет 0,10 руб. за 1 л «Лимонада» и 0,30 руб. за 1 л «Тоника». Сколько продукции каждого вида следует производить ежедневно, если цель фирмы состоит в максимизации ежедневной прибыли?

Задание №3. Для изготовления четырех видов продукции используют три вида сырья. Запасы сырья, нормы его расхода и цены реализации единицы каждого вида продукции приведены в таблице.

Тип сырья	Нормы расхода сырья на одно изделие				Запасы сырья
	А	Б	В	Г	
I	1	2	3	1	20
II	1	1	2	0	25
III	1	3	2	3	45
Цена изделия	12	6	19	11	

Сформулируйте прямую оптимизационную задачу на максимум выручки от реализации готовой продукции, получить оптимальный план выпуска продукции.

Литература для самостоятельного изучения к Разделу 2.

1. Волкова, В. Н. Теория систем и системный анализ : учебник для вузов / В. Н. Волкова, А. А. Денисов. — 3-е изд. — Москва : Издательство Юрайт, 2023. — 562 с. — (Высшее образование). — ISBN 978-5-534-14945-6. — Текст : электронный // Образовательная платформа Юрайт [сайт]. — URL: <https://urait.ru/bcode/510492>

2. Гармаш, А. Н. Экономико-математические методы и прикладные модели : учебник для бакалавриата и магистратуры / А. Н. Гармаш, И. В. Орлова, В. В. Федосеев ; под редакцией В. В. Федосеева. — 4-е изд., перераб. и доп. — Москва : Издательство Юрайт, 2022. — 328 с. — (Бакалавр и магистр. Академический курс). — ISBN 978-5-9916-3698-8. — Текст : электронный // Образовательная платформа Юрайт [сайт]. — URL: <https://urait.ru/bcode/507819>

3. Дубина, И. Н. Основы математического моделирования социально-экономических процессов : учебник и практикум для вузов / И. Н. Дубина. — Москва : Издательство Юрайт, 2023. — 349 с. — (Высшее образование). — ISBN 978-5-534-00501-1. — Текст : электронный // Образовательная платформа Юрайт [сайт]. — URL: <https://urait.ru/bcode/511850>

4. Моделирование процессов и систем : учебник и практикум для вузов / Е. В. Стельмашонок, В. Л. Стельмашонок, Л. А. Еникеева, С. А. Соколовская ; под редакцией Е. В. Стельмашонок. — Москва : Издательство Юрайт, 2023. — 289 с. — (Высшее образование). — ISBN 978-5-534-04653-3. — Текст : электронный // Образовательная платформа Юрайт [сайт]. — URL: <https://urait.ru/bcode/51190>

5. Рой, О. М. Исследования социально-экономических и политических процессов : учебник для вузов / О. М. Рой. — 4-е изд., испр. и доп. — Москва : Издательство Юрайт, 2023. — 331 с. — (Высшее образование). — ISBN 978-5-534-12349-4. — Текст : электронный // Образовательная платформа Юрайт [сайт]. — URL: <https://urait.ru/bcode/514494>

Задания для самостоятельной работы к Разделу 3. Матричные балансовые модели

Перечень тем рефератов к Разделу 2:

1. Матричные балансовые модели экономических систем.
2. Балансовая модель доходов и расходов населения.
3. Структура и экономико-математическая модель межотраслевого баланса (МОБ).
4. Межотраслевые балансовые модели в анализе экономических систем
5. Динамическая межотраслевая балансовая модель.

Вопросы для самостоятельной работы к Разделу 3

Тема 3.1. Понятие модели межотраслевого баланса. Модель Леонтьева. Внешнеторговые модели.

1. Поясните принципиальную схему межотраслевого баланса.
2. Как распределяется валовая продукция отраслей материальной сферы производства?
3. Каково различие между промежуточной и конечной продукцией в модели МОБ?
4. Что показывают коэффициенты прямых затрат?
5. Дайте определение коэффициентов полных материальных затрат.
6. При каких условиях модель Леонтьева продуктивна?
7. Раскройте экономическое содержание и укажите способ вычисления показателей прямой и полной трудоемкости продукции.
8. Суть модели равновесных цен.
9. Суть модели международной торговли.
10. Прямая и обратная задачи взаимного кредитования финансовых партнеров.
11. Использование балансовых схем для аудита предприятий.
12. Баланс производства продукции на предприятиях перерабатывающих сырье. Общая балансовая модель.
13. Какие задачи можно решать при использовании балансовых моделей для

предприятий, перерабатывающих сырье.

14. Линейные и нелинейные балансовые модели.

15. Какие системы уравнений используются для отслеживания динамики балансовых показателей.

Тема 3.2. Межотраслевые балансовые модели в анализе экономических систем

1. Опишите модель международной торговли.

2. Какова основная задача исследования модели международной торговли?

3. В каком случае достигается баланс в международной торговле?

4. Почему необходимо использовать в прогнозировании и стратегическом планировании балансовые макромоделли?

5. Нарисуйте схему межотраслевого баланса и покажите на примерах взаимосвязь между его квадратами.

6. Каковы возможности и преимущества применения модели «затраты-выпуск» В.В.Леонтьева при обосновании сценариев долгосрочных прогнозов?

7. Чем отличается воспроизводственно-циклическая макромоделль от межотраслевого баланса?

Выполнение кейс – задания по Теме 3.1. Понятие модели межотраслевого баланса. Модель Леонтьева. Внешнеторговые модели.

Задание 1. В экономике страны располагаемый доход (Y_d) равен 4800 млрд дол., потребительские расходы - 4100 млрд дол., дефицит бюджета составляет 100 млрд дол., а дефицит торгового баланса равен 50 млрд дол. Определите инвестиции.

Задание 2. В экономике страны инвестиции равны 900 млрд дол., профицит торгового баланса составляет 150 млрд дол., потребительские расходы - 5000 млрд дол., дефицит государственного бюджета равен 100 млрд дол. Определите располагаемый доход.

Задание 3. В экономике страны располагаемый доход равен 5000 млрд дол., потребительские расходы - 4200 млрд дол., инвестиции - 1100 млрд дол., дефицит торгового баланса составляет 100 млрд дол. Определите состояние государственного бюджета.

Задание 4. В экономике страны инвестиции равны 700 млрд дол., частные сбережения - 400 млрд дол., профицит государственного бюджета равен 200 млрд дол. Определите сальдо торгового баланса.

Задание 5. Экономика страны характеризуется следующими показателями: совокупный объем выпуска (Y) - 8000 млрд дол., профицит государственного бюджета равен 100 млрд дол., дефицит торгового баланса составляет 200 млрд дол., государственные закупки товаров и услуг - 1200 млрд дол., потребительские расходы - 6000 млрд дол. Определите располагаемый доход и сбережения частного сектора.

Задание 6. В экономике страны совокупный объем выпуска равен 5000 млрд дол., инвестиции - 500 млрд дол., сальдо госбюджета составляет 20 млрд дол., потребительские расходы - 3000 млрд дол., государственные закупки товаров и услуг - 900 млрд дол. Определите чистый экспорт, чистые налоги, располагаемый доход, частные сбережения.

Задание 7. В экономике страны совокупный объем выпуска равен 800 млрд дол., располагаемый доход - 656 млрд дол., потребительские расходы - 608 млрд дол., сальдо госбюджета составляет 32 млрд дол., дефицит торгового баланса равен 16 млрд дол. Определите государственные закупки, частные сбережения, инвестиции.

Задание 8. Определите величину чистого экспорта в экономике, если совокупный объем выпуска равен 500 млрд дол., потребительские расходы - 350 млрд дол., трансферты за вычетом налогов составляют 20 млрд дол., инвестиции - 150 млрд дол., а дефицит государственного бюджета равен 120 млрд дол.

Задание 9. В закрытой экономике потребительские расходы составляют 2200 млрд дол.,

инвестиции - 700 млрд дол., государственные закупки - 500 млрд дол., трансферты - 100 млрд дол., выплаты процентов по государственному долгу - 50 млрд дол., налоги - 600 млрд дол. Определите частные сбережения и сальдо государственного бюджета.

Выполнение кейс – задания по Теме 3.2. Межотраслевые балансовые модели в анализе экономических систем

Задание 1. Даны коэффициенты прямых поставок a_{ij} и конечный продукт y_i (см. таблицу).

отрасли	промышленность	сельское хозяйство	строительство	транспорт	прочие отрасли	конечная продукция
пром-сть	0,04	0,141	0,136	0,017	0,021	15640
с/хозяйство	0,036	0,236	0,094	0,027	0,148	24480
строительство	0,123	0,024	0,327	0,034	0,056	31560
транспорт	0,326	0,036	0,117	0,128	0,032	12330
проч. отрасли	0,243	0,148	0,201	0,167	0,127	14671

Определите межотраслевые поставки продукции, валовые выпуски отраслей, условно чистую продукцию каждой отрасли.

Задание 2. В экономической системе, состоящей из четырех отраслей, заданы: матрица коэффициентов прямых материальных затрат A , вектор объемов конечной продукции Y и вектор коэффициентов прямых затрат труда t (см. таблицу).

отрасли	A	B	C	D	конечная продукция
A	0,13	0,29	0,07	0,04	12900
B	0,10	0,08	0,28	0,26	10345
C	0,09	0,06	0,15	0,32	910
D	0,15	0,16	0,11	0,02	8115
коэф. прямых затрат труда, t	1,11	1,45	0,88	0,95	

Найдите коэффициенты полных затрат труда и потребность в трудовых ресурсах для выполнения программы по валовой продукции.

Задание 3. Задана матрица коэффициентов прямых материальных затрат A и вектор-столбец конечного продукта Y (см. таблицу).

Проверьте продуктивность матрицы A . Определите межотраслевые поставки и условно чистую продукцию каждой отрасли.

отрасли	тяжелая пром-сть	легкая пром-сть	сельское хозяйство	строительство	транспорт	прочие отрасли	конечная продукция
тяж. пром-сть	0,124	0,145	0,172	0,134	0,195	0,042	96000
легк. пром-сть	0,104	0,104	0,089	0,032	0,058	0,153	43200
с/хозяйство	0,008	0,088	0,226	0,022	0,038	0,116	39120
строительство	0,260	0,215	0,130	0,264	0,152	0,224	73000
транспорт	0,164	0,121	0,155	0,180	0,084	0,080	115000
проч. отрасли	0,132	0,160	0,082	0,155	0,202	0,126	66200

Задание 4. В некоторой стране выделены пять экономических регионов, между которыми налажены производственные связи. Известны коэффициенты прямых поставок и конечный продукт каждого региона (см. таблицу).

регионы	Восток	Запад	Центр	Юг	Север	конечная продукция
Восток	0,22	0,22	0,16	0,30	0,33	580000
Запад	0,02	0,18	0,08	0,11	0,04	170000

Центр	0,18	0,34	0,35	0,25	0,30	510000
Юг	0,09	0,05	0,05	0,18	0,02	140000
Север	0,01	0,03	0,04	0,005	0,14	95000

Определите межрегиональные поставки продукции, валовые выпуски и условно чистую продукцию каждого региона.

Литература для самостоятельного изучения к Разделу 3.

1. Волкова, В. Н. Теория систем и системный анализ : учебник для вузов / В. Н. Волкова, А. А. Денисов. — 3-е изд. — Москва : Издательство Юрайт, 2023. — 562 с. — (Высшее образование). — ISBN 978-5-534-14945-6. — Текст : электронный // Образовательная платформа Юрайт [сайт]. — URL: <https://urait.ru/bcode/510492>

2. Гармаш, А. Н. Экономико-математические методы и прикладные модели : учебник для бакалавриата и магистратуры / А. Н. Гармаш, И. В. Орлова, В. В. Федосеев ; под редакцией В. В. Федосеева. — 4-е изд., перераб. и доп. — Москва : Издательство Юрайт, 2022. — 328 с. — (Бакалавр и магистр. Академический курс). — ISBN 978-5-9916-3698-8. — Текст : электронный // Образовательная платформа Юрайт [сайт]. — URL: <https://urait.ru/bcode/507819>

3. Дубина, И. Н. Основы математического моделирования социально-экономических процессов : учебник и практикум для вузов / И. Н. Дубина. — Москва : Издательство Юрайт, 2023. — 349 с. — (Высшее образование). — ISBN 978-5-534-00501-1. — Текст : электронный // Образовательная платформа Юрайт [сайт]. — URL: <https://urait.ru/bcode/511850>

4. Моделирование процессов и систем : учебник и практикум для вузов / Е. В. Стельмашонок, В. Л. Стельмашонок, Л. А. Еникеева, С. А. Соколовская ; под редакцией Е. В. Стельмашонок. — Москва : Издательство Юрайт, 2023. — 289 с. — (Высшее образование). — ISBN 978-5-534-04653-3. — Текст : электронный // Образовательная платформа Юрайт [сайт]. — URL: <https://urait.ru/bcode/51190>

5. Рой, О. М. Исследования социально-экономических и политических процессов : учебник для вузов / О. М. Рой. — 4-е изд., испр. и доп. — Москва : Издательство Юрайт, 2023. — 331 с. — (Высшее образование). — ISBN 978-5-534-12349-4. — Текст : электронный // Образовательная платформа Юрайт [сайт]. — URL: <https://urait.ru/bcode/514494>

Задания для самостоятельной работы к Разделу 4. Микроэкономические и макроэкономические модели

Перечень тем рефератов к Разделу 4:

1. Основная плано-производственная задача Л. Канторовича.
2. Оптимизационные модели производства и распределения ресурсов.
3. Построение и анализ транспортно-производственных моделей.
4. Оптимизационные модели развития и размещения производства.
5. Однопродуктовые модели развития и размещения производства.
6. Многопродуктовые модели развития и размещения производства
7. Макроэкономическое равновесие и его основные модели.
8. Монетаристская модель равновесной динамики.
9. Основные модели экономического роста.
10. Классическая и кейнсианская теории макроэкономического равновесия.

Вопросы для самостоятельной работы к Разделу 4

Тема 4.1. Микроэкономический и макроэкономический анализ. Модель Кобба-Дугласа. Модель Кейнса.

1. Понятия «экономический рост» и «качество экономического роста». Показатели экономического роста.
2. Типы экономического роста: экстенсивный и интенсивный.

3. Факторы экономического роста: спроса и распределения ресурсов.
4. Факторы экономического роста: предложения. Кривая производственных возможностей.
5. Теории экономического роста: неоклассическое направление, модели Кобба-Дугласа, Я. Тинбергена, Р. Солоу.
6. Теории экономического роста: неокейнсианское направление, модель Харрода-Домара, модель технического прогресса Дж. Хикса.
7. Факторы и проблемы экономического роста российской экономики.
8. Потребление, сбережения и инвестиции. Функция потребления и функция сбережения, APC и APS, MPC и MPS.
9. Кейнсианская модель макроэкономического равновесия: взаимосвязь потребления, сбережения и инвестиций.
10. Роль государственного регулирования. «Политика экспансии» и «политика сдерживания».

Тема 4.2 Модели национальных экономик. Модели Клейна, Фэра, Голдбергера.

1. Теория мультипликатора. Эффект акселерации. Парадокс бережливости.
2. Особенности экономического роста в переходной экономике.
3. Противоречия экономического роста.
4. Сущность реального экономического роста состоит в разрешении и воспроизведении основного противоречия экономики.
5. Государственная макроэкономическая политика: кейнсианское и неоклассическое направления: исторический подход к роли основных концепций.
6. Экономические функции и задачи государственного регулирования.
7. Социальная политика государства: взгляды на роль государства в обеспечении справедливости.
8. Моделирование программы «Киото протокол».
9. Моделирование развития региональной экономики.
10. Обоснование экономических решений в условиях конфликта интересов.

Выполнение кейс – задания по Теме 4.1. Микроэкономический и макроэкономический анализ. Модель Кобба-Дугласа. Модель Кейнса.

Задание 1. Кругооборот расходов и доходов в открытой экономической системе характеризуется следующими потоками:

заработная плата	1000
амортизация	75
чистые частные внутренние инвестиции	300
экспорт товаров и услуг	100
зарубежные инвестиции	50
импорт товаров и услуг	150
нераспределенная прибыль корпораций	5
дивиденды	60
потребительские расходы домохозяйств	700
пенсии, стипендии, пособия	200
подходные налоги	350
налоги на прибыль корпораций	100
государственные закупки товаров и услуг	210

Рассчитать поток перемещения денежных средств между различными секторами экономики

Задание 2. В закрытой экономике налоги составляют 30% совокупного дохода, треть этой суммы возвращается частному сектору в виде трансфертов. Кроме этого, известно, что:

- потребительские расходы домохозяйств = 2200 млрд ден. ед.;
- инвестиционные расходы бизнеса = 600 млрд ден. ед.;
- дефицит государственного бюджета = 80 млрд ден. ед., где 1 ден. ед. соответствует 1 денежной единице страны.

Определите государственные расходы на товарном рынке.

Задание 3. Экономика страны имеет следующие показатели:

- совокупный доход = 2700 млрд ден. ед.;
- инвестиционные расходы = 700 млрд ден. ед.;
- чистый экспорт = -50 млрд ден. ед.;
- налоги = 300 млрд ден. ед.;
- государственные трансферты = 120 млрд ден. ед.;
- экспорт = 200 млрд ден. ед.;
- общая сумма изъятий из экономики = 1500 млрд ден. ед.

Определите потребительские расходы домохозяйств и сальдо государственного бюджета.

Выполнение кейс – задания по Теме 4.2 Модели национальных экономик. Модели Клейна, Фэра, Голдбергера.

Задание 1. Цель анализа всего национального хозяйства как совокупности взаимосвязанных рынков можно свести к получению ответов на два вопроса: возможно ли существование совместного равновесия на всех рынках одновременно; что означает оптимальное использование имеющихся экономических возможностей экономики и общества? Используя модель общего равновесия, покажите, каким образом снижение цены на нефть может превратить Россию в газо- и нефтехимическую державу, учитывая, что расходы на сырье составляют более двух третей в структуре себестоимости нефтехимических продуктов.

Задание 2. Значимый вклад в развитие теории благосостояния внес лауреат Нобелевской премии по экономике Амартия Сен, исследуя в своей книге «Развитие как свобода» взаимосвязи проблем экономики благосостояния с доминирующими в обществе этическими принципами. По мнению Сена, дальнейшее развитие теории благосостояния требует более богатой по сравнению с утилитаризмом философской традиции, связанной с понятиями свободы, прав, всеобщей взаимозависимости и признанием множественности этически значимых утверждений. Какие еще идеи А.Сена формируют сегодня основу анализа противоречий достижения максимума общественного благосостояния?

Задание 3. Исследование динамики, оценка и прогнозирование уровня благосостояния – важное направление современной экономической науки, так как рост благосостояния необходим для устойчивого, сбалансированного развития экономики и общества в целом. В этой связи актуальна задача развития методологии анализа национального благосостояния. Проблема, связанная с ее решением, заключается в том, что необходимо создание специального единого показателя, способного оценивать благополучие, как в краткосрочном, так и в долгосрочном периоде, концентрировать внимание на предпочтениях домашних хозяйств и отдельных индивидов, а не на агрегированных условиях экономики в целом, фокусировать интерес на результатах достижения благополучия, а не на стимулах его повышения. В целом комплексный индикатор благосостояния должен органично сочетать в себе объективные показатели (доход, занятость, жилищные условия, доступность образования, здравоохранения и т.д.), и субъективные оценки (состояние здоровья, баланс между работой и отдыхом, уровень образования и социальные связи, гражданская активность и качество институтов, состояние окружающей среды, оценку членами общества собственного благополучия).

Рассмотрите основные направления, как зарубежных, так и российских исследований, результатами которых являются интегральные показатели, отражающие уровень

общественного благосостояния в различных странах мира с точки зрения их преимуществ и ограничений (например, британский индекс благосостояния «Prosperity index», российский «Рейтинг прогресса», «Индекс благополучия» ОЭСР и др.).

Литература для самостоятельного изучения к Разделу 1.

1. Волкова, В. Н. Теория систем и системный анализ : учебник для вузов / В. Н. Волкова, А. А. Денисов. — 3-е изд. — Москва : Издательство Юрайт, 2023. — 562 с. — (Высшее образование). — ISBN 978-5-534-14945-6. — Текст : электронный // Образовательная платформа Юрайт [сайт]. — URL: <https://urait.ru/bcode/510492>

2. Гармаш, А. Н. Экономико-математические методы и прикладные модели : учебник для бакалавриата и магистратуры / А. Н. Гармаш, И. В. Орлова, В. В. Федосеев ; под редакцией В. В. Федосеева. — 4-е изд., перераб. и доп. — Москва : Издательство Юрайт, 2022. — 328 с. — (Бакалавр и магистр. Академический курс). — ISBN 978-5-9916-3698-8. — Текст : электронный // Образовательная платформа Юрайт [сайт]. — URL: <https://urait.ru/bcode/507819>

3. Дубина, И. Н. Основы математического моделирования социально-экономических процессов : учебник и практикум для вузов / И. Н. Дубина. — Москва : Издательство Юрайт, 2023. — 349 с. — (Высшее образование). — ISBN 978-5-534-00501-1. — Текст : электронный // Образовательная платформа Юрайт [сайт]. — URL: <https://urait.ru/bcode/511850>

4. Моделирование процессов и систем : учебник и практикум для вузов / Е. В. Стельмашонок, В. Л. Стельмашонок, Л. А. Еникеева, С. А. Соколовская ; под редакцией Е. В. Стельмашонок. — Москва : Издательство Юрайт, 2023. — 289 с. — (Высшее образование). — ISBN 978-5-534-04653-3. — Текст : электронный // Образовательная платформа Юрайт [сайт]. — URL: <https://urait.ru/bcode/51190>

5. Рой, О. М. Исследования социально-экономических и политических процессов : учебник для вузов / О. М. Рой. — 4-е изд., испр. и доп. — Москва : Издательство Юрайт, 2023. — 331 с. — (Высшее образование). — ISBN 978-5-534-12349-4. — Текст : электронный // Образовательная платформа Юрайт [сайт]. — URL: <https://urait.ru/bcode/514494>

3.3. Методические указания к самостоятельной работе по дисциплине (модулю)

Освоение слушателями программы предполагает изучение материалов дисциплин (модулей) в ходе самостоятельной работы.

Для успешного освоения дисциплины (модуля) и достижения поставленных целей необходимо внимательно ознакомиться с рабочей программой дисциплины (модуля), доступной в электронной информационно-образовательной среде РГСУ.

Следует обратить внимание на списки основной и дополнительной литературы, на предлагаемые преподавателем ресурсы информационно-телекоммуникационной сети Интернет. Эта информация необходима для самостоятельной работы обучающегося.

Для более углубленного изучения темы задания для самостоятельной работы рекомендуется выполнять параллельно с изучением данной темы. При выполнении заданий по возможности используйте наглядное представление материала.

Самостоятельная работа включает разнообразный комплекс видов и форм работы обучающихся.

Написание реферата (доклада).

Требования к структуре реферата (доклада):

Работа должна содержать систематизацию и краткое изложение материала из не менее 5-и литературных источников (монографий, научных статей и докладов) по выбранной теме.

Основные требования к оформлению:

Структура доклада (реферата): 1) титульный лист; 2) содержание (в нем последовательно указываются названия пунктов доклада (реферата), указываются страницы, с которых начинается каждый пункт); 3) введение (формулируется суть исследуемой проблемы, обосновывается выбор темы, определяются ее значимость и актуальность, указываются цель и задачи доклада (реферата), дается характеристика используемой литературы); 4) основная часть

(каждый раздел ее доказательно раскрывает исследуемый вопрос); 5) выводы и заключение (подводятся итоги или делается обобщенный вывод по теме доклада (реферата)); 6) литература.

Доклад (реферат) оформляется на одной стороне листа белой бумаги формата А4 (210x297 мм). Интервал межстрочный -полупетельный. Цвет шрифта - черный. Гарнитура шрифта основного текста - «Times New Roman» или аналогичная. Кегль (размер) от 12 до 14 пунктов. Размеры полей страницы (не менее): правое 10 мм, верхнее – 15 мм, нижнее – 20 мм, левое - 25 мм. Формат абзаца: полное выравнивание («по ширине»). Отступ красной строки одинаковый по всему тексту – 15 мм. Страницы должны быть пронумерованы с учётом титульного листа (на титульном листе номер страницы не ставится). В работах используются цитаты, статистические материалы. Эти данные оформляются в виде сносок (ссылок и примечаний). Внутритекстовые, подстрочные и затекстовые библиографические ссылки должны оформляться в соответствии с ГОСТ Р 7.0.5-2008 «Библиографическая ссылка». Общие требования и правила составления».

Реферат (доклад) сдается в бумажном и электронном виде (10 - 20 печатных страниц).

При проверке реферата (доклада) на антиплагиат - www.antiplagiat.ru - (более 50% заимствований) работа не принимается.

Выполнение тестовых заданий.

Тестовые задания содержат вопросы и 3-4 варианта ответа по базовым положениям изучаемой темы, составлены с расчетом на знания, полученные слушателями в процессе изучения темы.

Тестовые задания выполняются в письменной или электронной форме и сдаются преподавателю, ведущему дисциплину (модуль).

Выполнение контрольной работы.

При выполнении контрольной работы необходимо руководствоваться следующими требованиями:

1. Задачи следует выполнять в том порядке, в каком они даны в индивидуальном задании.

Выбор варианта контрольной работы определяется, в основном, по первой букве фамилии обучающегося.

2. Условие задачи приводить полностью, а ее решение отделять некоторым интервалом.

3. Необходимо соблюдать последовательность в вычислениях, приводить формулы с условными обозначениями, давать краткие письменные пояснения. Если имеются несколько методов расчета того или иного показателя, надо применить наиболее простой из них, указав при этом и другие возможные способы расчета.

В процессе решения задач нужно проверять производимые расчеты, пользуясь взаимосвязью между исчисленными показателями, и обращать внимание на экономический смысл последних.

Представленные обучающимся задачи, к которым даны ответы без развернутых расчетов, пояснений и кратких выводов, будут считаться нерешенными.

По возможности решение задач следует оформлять в виде таблиц.

4. Контрольная работа должна быть оформлена на одной стороне листа белой бумаги формата А4 (210x297 мм). Интервал межстрочный -полупетельный. Цвет шрифта - черный. Гарнитура шрифта основного текста - «Times New Roman» или аналогичная. Кегль (размер) от 12 до 14 пунктов. Размеры полей страницы (не менее): правое 10 мм, верхнее – 15 мм, нижнее – 20 мм, левое - 25 мм. Формат абзаца: полное выравнивание («по ширине»). Отступ красной строки одинаковый по всему тексту – 15 мм. Страницы должны быть пронумерованы с учётом титульного листа (на титульном листе номер страницы не ставится). В работах используются цитаты, статистические материалы. Эти данные оформляются в виде сносок (ссылок и примечаний). Внутритекстовые, подстрочные и затекстовые библиографические ссылки должны оформляться в соответствии с ГОСТ Р 7.0.5-2008 «Библиографическая ссылка». Общие требования и правила составления».

5. В конце работы следует привести список использованной литературы (не старше 5-ти лет) (автор, название учебника или иного издания, издательство, год, глава, параграф, номер

страницы).

Контрольная работа, выполненная не по своему варианту, не зачитывается.

РАЗДЕЛ 4. ОЦЕНОЧНЫЕ МАТЕРИАЛЫ ПО ДИСЦИПЛИНЕ (МОДУЛЮ)

4.1. Форма промежуточной аттестации обучающегося по дисциплине (модулю)

Контрольным мероприятием промежуточной аттестации обучающихся по дисциплине (модулю) является **зачет**, который проводится в **устной** форме.

4.2. Оценочные материалы, определяющие процедуры оценивания знаний, умений, навыков и (или) опыта деятельности, характеризующих этапы формирования компетенций

4.2.1. Организационные основы применения балльно-рейтинговой системы оценки успеваемости обучающихся по дисциплине (модулю)

Оценка качества освоения обучающимися дисциплины (модуля) реализуется в формате балльно-рейтинговой системы оценки успеваемости обучающихся (БРСО).

БРСО в ходе текущего контроля успеваемости и промежуточной аттестации осуществляется по 100-балльной шкале.

Академический рейтинг обучающегося по дисциплине (модулю) складывается из результатов:

- текущего контроля успеваемости (максимальный текущий рейтинг обучающегося 80 рейтинговых баллов;
- промежуточной аттестации (максимальный рубежный рейтинг обучающегося 20 рейтинговых баллов.

Условия оценки освоения обучающимся дисциплины (модуля) в формате БРСО доводятся преподавателем до сведения обучающихся на первом учебном занятии, а также размещены в свободном доступе в электронной информационно-образовательной среде Университета.

4.2.2. Проведение текущего контроля успеваемости обучающихся по дисциплине (модулю) в соответствии с балльно-рейтинговой системой оценки успеваемости обучающегося

В течение учебного семестра до промежуточной аттестации на основании утвержденной рабочей программы дисциплины (модуля) формируется текущий рейтинг обучающегося. Текущий рейтинг обучающегося складывается как сумма рейтинговых баллов, полученных им в течение учебного семестра по всем видам учебных занятий по дисциплине (модулю).

В процессе текущего контроля оцениваются следующие действия обучающегося, направленные на освоение компетенций в рамках изучения учебной дисциплины:

- академическая активность (посещаемость учебных занятий, самостоятельное изучение содержания учебной дисциплины в электронной информационно-образовательной среде, соблюдение сроков сдачи практических заданий и текущих контрольных мероприятий и др.);

- выполнение и сдача текущих и итогового практических заданий (эссе, рефераты, творческие задания, кейс-задания, лабораторные работы, расчетные задания и др., активное участие в групповых интерактивных занятиях (дискуссии, WiKi-проекты и др.), защита проектов и др.);

- прохождение рубежей текущего контроля, включая соблюдение графика их прохождения в электронной информационно-образовательной среде.

Для планирования расчета текущего рейтинга обучающегося используются следующие

пропорции:

Вид учебного действия	Максимальная рейтинговая оценка, баллов
академическая активность	10
практические задания	40
<i>из них: текущие практические задания</i>	20
<i>итоговое практическое задание</i>	20
рубежи текущего контроля	30
ИТОГО:	80

В течение учебного семестра по дисциплине (модулю) обучающимся должен быть накоплен текущий рейтинг не менее 52 рейтинговых баллов (65% от максимального значения текущего рейтинга).

Необходимыми условиями допуска обучающегося к промежуточной аттестации по дисциплине являются положительное прохождение обучающимся не менее 65% рубежей текущего контроля с накоплением не менее 65% максимального рейтингового балла за каждый рубеж текущего контроля и положительное выполнение итогового практического задания с накоплением не менее 65% максимального рейтингового балла, установленного за итоговое практическое задание.

Невыполнение вышеуказанных условий является текущей академической задолженностью, которая должна быть ликвидирована обучающимся до контрольного мероприятия промежуточной аттестации.

Сведения о наличии у обучающихся текущей академической задолженности, сроках и порядке добора рейтинговых баллов для её ликвидации доводятся до обучающихся педагогическим работником.

В случае неликвидации текущей академической задолженности, педагогический работник обязан во время контрольного мероприятия промежуточной аттестации поставить обучающемуся 0 рейтинговых баллов. В этом случае ликвидация текущей академической задолженности возможна в периоды проведения повторной промежуточной аттестации.

4.2.3. Проведение промежуточной аттестации обучающихся по дисциплине (модулю) в соответствии с балльно-рейтинговой системой оценки успеваемости обучающегося

Промежуточная аттестация по дисциплине (модулю) проводится в соответствии с Положением о промежуточной аттестации обучающихся по основным профессиональным образовательным программам в Российском государственном социальном университете и Положением о балльно-рейтинговой системе оценки успеваемости обучающихся по основным профессиональным образовательным программам в Российском государственном социальном университете в действующей редакции.

На промежуточную аттестацию отводится 20 рейтинговых баллов.

Ответы обучающегося на контрольном мероприятии промежуточной аттестации оцениваются педагогическим работником по 20 - балльной шкале, а итоговая оценка по дисциплине (модулю) выставляется «зачтено», «незачтено».

Критерии выставления оценки определяются Положением о балльно-рейтинговой системе оценки успеваемости обучающихся по основным профессиональным образовательным программам высшего образования - программам бакалавриата, программам специалитета, программам магистратуры в Российском государственном социальном университете.

В процессе определения рубежного рейтинга обучающегося используется следующая шкала:

Рубежный рейтинг	Критерии оценки освоения обучающимся учебной дисциплины в ходе контрольных мероприятий промежуточной аттестации
-------------------------	--

19-20 рейтинговых баллов	обучающийся глубоко и прочно усвоил программный материал, исчерпывающе, последовательно, грамотно и логически стройно его излагает, тесно увязывает с задачами и будущей деятельностью, не затрудняется с ответом при видоизменении задания, свободно справляется с задачами и практическими заданиями, правильно обосновывает принятые решения, умеет самостоятельно обобщать и излагать материал, не допуская ошибок
16-18 рейтинговых баллов	обучающийся твердо знает программный материал, грамотно и по существу излагает его, не допуская существенных неточностей в ответе на вопрос, может правильно применять теоретические положения и владеет необходимыми умениями и навыками при выполнении практических заданий
13-15 рейтинговых баллов	обучающийся освоил основной материал, но не знает отдельных деталей, допускает неточности, недостаточно правильные формулировки, нарушает последовательность в изложении программного материала и испытывает затруднения в выполнении практических заданий
1-12 рейтинговых баллов	обучающийся не знает значительной части программного материала, допускает существенные ошибки, с большими затруднениями выполняет практические задания
0 рейтинговых баллов	не аттестован

4.3. Перечень заданий для проведения текущей и промежуточной оценки знаний, умений, навыков и (или) опыта деятельности, характеризующих этапы формирования компетенций

4.3.1. Оценочные материалы для проведения текущей аттестации и рубежного контроля, обучающихся по дисциплине (модулю)

Перечень вопросов рубежного контроля и текущей аттестации

№ п/п	Контролируемые разделы, дисциплины	Код контролируемой компетенций	Форма рубежного контроля	Вопросы/задания рубежного контроля
1	<p>Раздел 1. Социально-экономические системы, методы их исследования и моделирования</p> <p>Раздел 2. Производственно-оптимизационное моделирование</p> <p>Раздел 3. Матричные балансовые модели</p> <p>Раздел 4. Микроэкономические и макроэкономические модели</p>	<p>ОПК-2 - Способен осуществлять сбор, обработку и статистический анализ данных, необходимых для решения поставленных экономических задач</p>	<p>Компьютерное тестирование</p>	<p>1. <i>Что такое оптимальный вариант?</i></p> <ol style="list-style-type: none"> 1. Самое лучшее решение; 2. Наилучшее с позиции заданного критерия систематичности; 3. В котором можно получить max целевой функции; 4. В котором целевая функция уменьшается. <p>2. <i>Что такое признак оптимальности?</i></p> <ol style="list-style-type: none"> 1. Критерий оптимальности; 2. Целевая функция; 3. Математическое доказательство оптимальности; 4. Оптимальное решение. <p>3. <i>Что такое оптимальный вариант?</i></p> <ol style="list-style-type: none"> 1. В котором достигнута max целевой функции; 2. В котором достигнут min целевой функции; 3. В котором получены значения базисных переменных; 4. Наилучший с позиций выбранного критерия оптимальности. <p>4. <i>Понятие допустимого варианта:</i></p> <ol style="list-style-type: none"> 1. В котором условная функция достигает крайнего значения; 2. В котором выполняются условия задачи; 3. В котором выполняется признак оптимальности; 4. В котором не выполняются условия, а целевая функция достигает крайнего значения. <p>5. <i>В. Леонтьев – автор:</i></p> <ol style="list-style-type: none"> 1. Экономико-математической модели; 2. Статистических моделей; 3. Моделей межотраслевого баланса. <p>6. <i>В.Л. Канторович – основатель:</i></p> <ol style="list-style-type: none"> 1. Линейной алгебры;

№ п/п	Контролируемые разделы, дисциплины	Код контролируемой компетенций	Форма рубежного контроля	Вопросы/задания рубежного контроля
				<p>2. Линейного программирования; 3. Линейных производственных функций. 7. <i>Задача математического программирования:</i> 1. Линейные и нелинейные соотношения, целевая функция; 2. Линейные соотношения, линейная форма (целевая функция). 8. <i>Автор 1^{го} алгоритма решения задач с наилучшим использованием ограничений производственных ресурсов:</i> 1. Аганбегян А.Г.; 2. Канторович Л.В.; 3. Леонтьев В. 9. <i>Составные элементы общей задачи линейного программирования.</i> 1. Переменные, ограничение, целевая функция (min, max). 2. Ограничения, переменные. 3. Система линейных неравенств, линейная форма (min,max). 4. Неизвестные, критерий оптимальности (min,max). 10. <i>Выбрать формулу описывающую задачу линейного программирования:</i> 1. $y = f(x_1, x_2, \dots, x_n)$; 2. $\Delta x + y = X$; 3. $\sum_{j \in N} a_{ij} x_j \geq \leq = A_i$; 4. Найти $x_1 \dots, x_n$ при условиях $\sum_{j \in N} a_{ij} x_j \leq \geq = A_i$, обращающих Z в max или min. 11. <i>Выбрать формулу, описывающую модель межотраслевого баланса.</i> 1. Найти x_1, \dots, x_n при условиях $\sum_{j \in N} a_{ij} x_j \leq, \geq, = A_i$, обращающих Z в max или min; 2. $y = f(x_1, x_2, \dots, x_n)$; 3. $Ax + y = X$;</p>

№ п/п	Контролируемые разделы, дисциплины	Код контролируемой компетенций	Форма рубежного контроля	Вопросы/задания рубежного контроля
				<p>4. Найти x_1, \dots, x_n при решении системы $\sum_{j \in N} a_{ij} x_j \leq, \geq, = A_i$.</p> <p>12. Какой метод линейного программирования считается универсальным.</p> <ol style="list-style-type: none"> 1. графический; 2. симплексный; 3. распределительный; 4. метод потенциалов. <p>13. Основное достоинство графического метода решения задачи линейного программирования:</p> <ol style="list-style-type: none"> 1. Универсальность; 2. Краткость; 3. Наглядность; 4. Эффективность. <p>14. Доказательство систематичности при графическом методе решения задачи:</p> <ol style="list-style-type: none"> 1. На основе формулы; 2. По отсутствию отрицательных коэффициентов в целевой строке; 3. По отсутствию положительных коэффициентов в целевой строке; 4. На основе подстановки значений. <p>15. Как определить оптимальность решения в графическом методе:</p> <ol style="list-style-type: none"> 1. По формуле; 2. По наибольшему или наименьшему значению целевой функции; 3. По отрицательным коэффициентам целевой функции; 4. По положительным коэффициентам целевой функции. <p>16. В чем заключается наглядность графического метода?</p> <ol style="list-style-type: none"> 1. В построении симплексных таблиц; 2. В построении ряда параллельных прямых; 3. В нахождении координат каждой переменной; 4. В нахождении на графике всего множества допустимых решений задачи. <p>17. Особенности графического решения задачи линейного программирования:</p>

№ п/п	Контролируемые разделы, дисциплины	Код контролируемой компетенций	Форма рубежного контроля	Вопросы/задания рубежного контроля
				<p>1. нахождение общей области решений и проверка значений целевой функции в крайних точках этой области.</p> <p>2. нахождение базисного решения и доведения его до оптимального.</p> <p>3. нахождение 1^{го}— варианта решения и улучшения его за счёт использования правила замкнутого контура.</p> <p>4. нахождения допустимых решений и использование формулы оптимальности.</p> <p>18. Цель решения задачи линейного программирования в том, чтобы найти:</p> <p>1. Результаты ограничений и переменных;</p> <p>2. Значение переменных и целевой функции;</p> <p>3. Значения технико-экономических коэффициентов и целевой функции;</p> <p>19. Принцип нахождения 1^{го} варианта решения симплексным методом.</p> <p>1. по наименьшей оценке клетки.</p> <p>2. по наибольшей оценке клетки.</p> <p>3. разрешения уравнений относительно дополнительных переменных.</p> <p>4. разрешения уравнений относительно основных переменных.</p> <p>20. Чему равно значение небазисных неизвестных в симплексном методе.</p> <p>1. свободным членам.</p> <p>2. коэффициентам последней строки с. таблицы.</p> <p>3. коэффициентом разрешающего столбца.</p> <p>4. нулю.</p> <p>21. Чему равны значения базисных неизвестных в симплексном методе.</p> <p>1. коэффициентам последней строки.</p> <p>2. коэффициентам разрешающего столбца.</p> <p>3. коэффициентам разрешающей строки.</p> <p>4. элементам столбца свободных членов.</p> <p>22. Как определяется разрешающий столбец при решении задач линейного программирования симплексным методом на тах.</p> <p>1. По отрицательному наибольшему коэффициенту последней строки.</p>

№ п/п	Контролируемые разделы, дисциплины	Код контролируемой компетенций	Форма рубежного контроля	Вопросы/задания рубежного контроля
				<p>2. По положительному наибольшему коэффициенту последней строки.</p> <p>3. По наименьшему элементу столбца свободных элементов.</p> <p>4. По наибольшей базисной переменной.</p> <p>23. Как определяется разрешающий столбец при решении задач линейного программирования симплексным методом на \min.</p> <p>1. По отрицательному наибольшему показателю последней строки.</p> <p>2. По положительному наибольшему показателю последней строки.</p> <p>3. По наименьшему числу последней строки со знаком минус.</p> <p>4. По наибольшему числу последней строки со знаком плюс.</p> <p>24. С какой строки начинаются расчёты новых элементов очередной симплексной таблице.</p> <p>1. С первой.</p> <p>2. С последней.</p> <p>3. С разрешающей.</p> <p>4. Со строки стоящей на месте разрешающей.</p> <p>25. С элементов, какой строки начинаются расчёты в очередной симплексной таблице.</p> <p>1. С элементов первой строки.</p> <p>2. С элементов разрешающей строки.</p> <p>3. С элементов строки стоящей на месте разрешающей.</p> <p>4. С элементов строки стоящей на месте первой строки.</p> <p>26. Где расположены базисные неизвестные.</p> <p>1. В первом столбце симплексной таблицы.</p> <p>2. В первой строке симплексной таблицы.</p> <p>3. В последней строке симплексной таблицы.</p> <p>4. В столбце свободных членов.</p> <p>27. Чему равны базисные неизвестные?</p> <p>1. Нулю;</p> <p>2. Коэффициентам последней строки;</p> <p>3. Коэффициентам разрешающей строки;</p> <p>4. Элементам столбца свободных членов.</p>

№ п/п	Контролируемые разделы, дисциплины	Код контролируемой компетенций	Форма рубежного контроля	Вопросы/задания рубежного контроля
				<p>28. <i>Правило вычисления элементов в симплексных таблицах:</i></p> <ol style="list-style-type: none"> 1. Методом исключения элементов в столбце на месте разрешающего; 2. Методом исключения элементов в строке на месте разрешающего; 3. Методом исключения элементов в столбце свободных членов; 4. Методом исключения элементов в последней строке. <p>29. <i>Метод вычисления элементов в строке, стоящей на месте разрешающей:</i></p> <ol style="list-style-type: none"> 1. Элементы разрешающей строки делятся на элемент «в кружке»; 2. Элементы разрешающей строки переносятся в новую таблицу без изменений; 3. Частные от деления столбца свободных членов на разрешающий столбец; 4. Элементы разрешающего столбца делятся на элемент «в кружке». <p>30. <i>Для чего решается задача линейного программирования?</i></p> <ol style="list-style-type: none"> 1. Для нахождения крайнего значения целевой функции и соответствующих значений переменных; 2. Для решения системы уравнений; 3. Для выполнения признака оптимальности; 4. Для решения транспортной задачи. <p>31. <i>Что такое оптимальный вариант?</i></p> <ol style="list-style-type: none"> 1. Самое лучшее решение; 2. Наилучшее с позиции заданного критерия систематичности; 3. В котором можно получить max целевой функции; 4. В котором целевая функция уменьшается. <p>32. <i>Что такое признак оптимальности?</i></p> <ol style="list-style-type: none"> 1. Критерий оптимальности; Целевая функция; 2. Математическое доказательство оптимальности; 3. Оптимальное решение. <p>33. <i>Что такое оптимальный вариант?</i></p> <ol style="list-style-type: none"> 1. В котором достигнута max целевой функции; 2. В котором достигнут min целевой функции;

№ п/п	Контролируемые разделы, дисциплины	Код контролируемой компетенций	Форма рубежного контроля	Вопросы/задания рубежного контроля
				<p>3. В котором получены значения базисных переменных;</p> <p>4. Наилучший с позиций выбранного критерия оптимальности.</p> <p><i>34. Понятие допустимого варианта:</i></p> <p>1. В котором условная функция достигает крайнего значения;</p> <p>2. В котором выполняются условия задачи;</p> <p>3. В котором выполняется признак оптимальности;</p> <p>4. В котором не выполняются условия, а целевая функция достигает крайнего значения.</p> <p><i>35. В каких клетках расположены углы «маршрута перераспределения»?</i></p> <p>1. В пустых;</p> <p>2. В заполненных;</p> <p>3. В клетках со знаком «-»;</p> <p>4. В клетках со знаком «+».</p> <p><i>36. Что отражается в выводах при нахождении оптимального варианта в транспортной задаче?</i></p> <p>1. Решение не противоречит условиям задачи;</p> <p>2. Решение не противоречит требованиям целевой функции;</p> <p>3. В последнем варианте не выполнены требования признака оптимальности;</p> <p>4. В последнем варианте выполнено требование целевой функции задачи.</p> <p><i>37. $\bar{y} = f(x_1, x_2, \dots, x_n)$ - указанная формула описывает модель:</i></p> <p>1. Статистическую;</p> <p>2. Межотраслевого баланса;</p> <p>3. Оптимизационную;</p> <p>4. Экстремальную.</p> <p><i>38. Ответ в транспортной задаче состоит:</i></p> <p>1. Из значений неизвестных и min значений целевой функции;</p> <p>2. Из данных о мощностях поставщиков и емкостях потребителей;</p> <p>3. Из значений целевой функции в последней транспортной таблице;</p> <p>4. Из значений искомым неизвестных.</p>

№ п/п	Контролируемые разделы, дисциплины	Код контролируемой компетенций	Форма рубежного контроля	Вопросы/задания рубежного контроля
				<p>39. Наименьшая поставка в клетке со знаком «-» используется:</p> <ol style="list-style-type: none"> 1. При нахождении 1-го варианта распределения поставок; 2. В правиле «замкнутого контура»; 3. При доказательстве оптимальности; 4. При расчете потенциалов. <p>40. Расстояния в заполненных клетках используются:</p> <ol style="list-style-type: none"> 1. Для доказательства оптимальности; 2. В формуле признака оптимальности; 3. В формуле для расчета потенциалов; 4. В формуле для определения невырожденности плана. <p>41. В формуле $C_{ij} \geq u_i + V_j$, C_{ij} является:</p> <ol style="list-style-type: none"> 1. расстояниями в заполненных клетках 2. поставками в заполненных клетках; 3. расстояниями в свободных клетках; 4. Поставками в незаполненных клетках. <p>42. В формуле $C_{ij} \geq u_i + V_j$, V_j являются:</p> <ol style="list-style-type: none"> 1. Потенциалами столбца; 2. Потенциалами строки; 3. Расстояниями в свободных клетках; 4. Расстояниями в заполненных клетках. <p>43. Выбрать «главную поставку» из следующих:</p> <ol style="list-style-type: none"> 1. -10; 2. +5; 3. -15. <p>44. Выбрать разрешающий столбец в задаче на тах:</p> <ol style="list-style-type: none"> 1. -2; 2. -3; 3. +5; 4. 0. <p>45. Выбрать формулу, описывающую статистическую модель.</p>

№ п/п	Контролируемые разделы, дисциплины	Код контролируемой компетенций	Форма рубежного контроля	Вопросы/задания рубежного контроля
				<p>1. Найти x_1, \dots, x_n при условиях $\sum_{j \in N} a_{ij} x_j \leq, \geq, = A_i$, обращающих Z в \max или \min;</p> <p>2. $\bar{y} = f(x_1, x_2, \dots, x_n)$;</p> <p>3. $Ax + y = X$</p> <p>4. Найти x_1, \dots, x_n при решении системы $\sum_{j \in N} a_{ij} x_j \leq, \geq, = A_i$.</p> <p>46. <i>Выбрать формулу, описывающую модель межотраслевого баланса.</i></p> <p>1. Найти x_1, \dots, x_n при условиях $\sum_{j \in N} a_{ij} x_j \leq, \geq, = A_i$, обращающих Z в \max или \min;</p> <p>2. $\bar{y} = f(x_1, x_2, \dots, x_n)$;</p> <p>3. $Ax + y = X$;</p> <p>4. Найти x_1, \dots, x_n при решении системы $\sum_{j \in N} a_{ij} x_j \leq, \geq, = A_i$.</p> <p>47. <i>В.Л. Канторович – основатель:</i></p> <ol style="list-style-type: none"> 1. Линейной алгебры; 2. Линейного программирования; 3. Линейных производственных функций. <p>48. <i>Цель моделирования:</i></p> <ol style="list-style-type: none"> 1) для решения экономико-математической задачи 2) для получения оптимального решения 3) для упрощения изучения сложных явлений <p>49. <i>Где записываются переменные в матричной модели:</i></p> <ol style="list-style-type: none"> 1) в последнем столбце; 2) в последней строке; 3) в сказуемом таблицы. <p>50. <i>Где записываются ограничения в матричной модели?</i></p> <ol style="list-style-type: none"> 1) по строкам;

№ п/п	Контролируемые разделы, дисциплины	Код контролируемой компетенций	Форма рубежного контроля	Вопросы/задания рубежного контроля
				<p>2) по столбцам; 3) в последней строке.</p> <p>51. <i>Формы записи числовой экономико-математической модели:</i> 1) структурная, развернутая; 2) матрица, развернутая; 3) матрица, структурная.</p> <p>52. <i>Какая формула описывает статистическую модель?</i> 1. $Z = \sum_{j \in N} c_j x_j \rightarrow \min$; 2. $\bar{y} = f(x_1, x_2, \dots, x_n)$; 3. $\sum_{j \in N} a_{ij} x_j \leq A_i$; 4. $X = AX + y$.</p> <p>53. <i>Доказательство систематичности при графическом методе решения задачи:</i> 1. На основе формулы; 2. По отсутствию отрицательных коэффициентов в целевой строке; 3. По отсутствию положительных коэффициентов в целевой строке; 4. На основе подстановки значений.</p> <p>54. <i>Методика определения всех допустимых решений задачи графическим методом:</i> 1. На основе нахождения разрешающих строки и столбца; 2. На основе построения много угольника решений; 3. На основе построения ряда параллельных прямых; 4. На основе исключения элементов в строке, стоящей на месте разрешающей.</p> <p>55. <i>Как определить оптимальность решения в графическом методе:</i> 1. По формуле; 2. По наибольшему или наименьшему значению целевой функции; 3. По отрицательным коэффициентам целевой функции;</p>

№ п/п	Контролируемые разделы, дисциплины	Код контролируемой компетенций	Форма рубежного контроля	Вопросы/задания рубежного контроля
	<p>Раздел 1. Социально-экономические системы, методы их исследования и моделирования</p> <p>Раздел 2. Производственно-оптимизационное моделирование</p> <p>Раздел 3. Матричные балансовые модели</p> <p>Раздел 4. Микроэкономические и макроэкономические модели</p>	<p>ОПК-3 - Способен рассчитывать экономические показатели, характеризующие деятельность хозяйствующих субъектов</p>		<p>4. По положительным коэффициентам целевой функции.</p> <p>56. Метод первичного распределения поставок в транспортной задаче:</p> <ol style="list-style-type: none"> 1. Метод «Северо-Западного цикла»; 2. Метод использования элементов; 3. Метод замкнутого контура; 4. Метод замкнутого маршрута. <p>57. В чем состоит метод наименьшей оценки клетки?</p> <ol style="list-style-type: none"> 1. В распределении наименьших мощностей у поставщиков; 2. В распределении по наименьшим расстояниям; 3. В распределении наименьших емкостей у потребителей; 4. В первичном распределении значений поставок. <p>58. С чего начинается алгоритм транспортной задачи?</p> <ol style="list-style-type: none"> 1. С преобразования неравенств в уравнениях; 2. С введения дополнительных переменных; 3. С первичного распределения поставок; 4. С дополнения 1^й симплексной таблицы. <p>59. Для каких целей вычисляются значения целевой функции на каждом шаге распределительного метода?</p> <ol style="list-style-type: none"> 1. Для проверки систематичности; 2. Для выявления наилучшего варианта решения; 3. Для получения минимального значения целевой функции; 4. Для проверки правильности решения. <p>60. Метод преобразования открытой модели транспортной задачи в закрытую:</p> <ol style="list-style-type: none"> 1. Путем введения нулевой поставки; 2. Путем введения фиктивного поставщика (истребителя); 3. Путем нахождения наименьшей оценки клетки; 4. Путем стимулирования мощностей поставщиков. <p>61. Что такое открытая модель транспортной задачи?</p> <ol style="list-style-type: none"> 1. В которой сумма мощностей поставщиков равна сумме емкостей потребителей;

№ п/п	Контролируемые разделы, дисциплины	Код контролируемой компетенций	Форма рубежного контроля	Вопросы/задания рубежного контроля
				<p>2. В которой мощности поставщиков не совпадает с суммой емкостей потребителей;</p> <p>3. В которой распределение поставок по строкам не совпадает с распределением их по столбцам;</p> <p>4. В которой нельзя вычислить потенциалы.</p> <p>62. Автор модели межотраслевого баланса:</p> <ol style="list-style-type: none"> 1. Аганбегян А.Г.; 2. Кантерович Л.В.; 3. Леонтьев В. <p>63. Какой смысл имеют коэффициенты матрицы $(E - A)^{-1}$ модели межотраслевого баланса</p> <ol style="list-style-type: none"> 1) объем продукции отрасли i, расходуемый отраслью j на производство конечной продукции; 2) затраты продукции i-й отрасли на воспроизводство единицы продукции j-й отрасли; 3) затраты продукции i-й отрасли на воспроизводство единицы конечной продукции j-й отрасли 4) объем продукции отрасли i, расходуемый отраслью j в процессе производства. <p>64. Какой смысл имеют коэффициенты технологической матрицы (коэффициенты прямых затрат) A модели Леонтьева?</p> <ol style="list-style-type: none"> 1) затраты продукции i-й отрасли на воспроизводство единицы продукции j-й отрасли; 2) затраты продукции i-й отрасли в качестве средств производства на выпуск единицы продукции j-й отрасли; 3) затраты продукции i-й отрасли на воспроизводство единицы конечной продукции j-й отрасли <p>65. Модель межотраслевого баланса (МОБ) представляет собой ... экономико-математическую модель оптимального распределения ограниченных ресурсов, т. е. описывает процесс воспроизводства, который в развернутом виде отражает взаимосвязи отраслей экономики по</p>

№ п/п	Контролируемые разделы, дисциплины	Код контролируемой компетенций	Форма рубежного контроля	Вопросы/задания рубежного контроля
				<p><i>производству, распределению, потреблению и накоплению общественного продукта.</i></p> <p>а) матричную б) балансовую в) комплексную г) линейную</p> <p><i>66. Под ... продуктом понимается часть совокупного общественного продукта, расходуемая на покрытие нужд текущего производства.</i></p> <p>а) промежуточным б) конечным в) чистым г) общественным</p> <p><i>67. Это важнейшая часть межотраслевого баланса, поскольку именно она по своему экономическому содержанию отражает внутренние производственные связи отраслей национального хозяйства.</i></p> <p>а) II раздел (квадрант) межотраслевого баланса б) I- раздел (квадрант) межотраслевого баланса в) III раздел (квадрант) межотраслевого баланса г) IV раздел (квадрант) межотраслевого баланса</p> <p><i>68. В соответствии с базовой типологией экономических систем (Г.Б. Клейнер), ... системы не ограничены ни в пространстве, ни во времени. Их миссия заключается в создании условий для обмена ресурсами, продукцией, информацией и знаниями между различными экономическими субъектами.</i></p> <p>а) средовые б) проектные в) процессные г) объектные</p> <p><i>69. В соответствии с базовой типологией экономических систем (Г.Б. Клейнер), ... системы не имеют пространственных ограничений, зато ограничены по времени функционирования. Их миссия заключается в гармонизации деятельности и состояния всех экономических систем.</i></p>

№ п/п	Контролируемые разделы, дисциплины	Код контролируемой компетенций	Форма рубежного контроля	Вопросы/задания рубежного контроля
				<p><i>Данные системы задают нужный тонус, подталкивающий экономические системы к развитию в определенном направлении.</i></p> <p>а) средовые б) проектные в) процессные г) объектные</p> <p><i>70. В соответствии с базовой типологией экономических систем (Г.Б. Клейнер), ... системы ограничены в пространстве, но не ограничены во времени. Следовательно, будучи образованной один раз, данная система может существовать бесконечно долго, постоянно адаптируясь к изменению внешней среды. Миссия этих систем заключается в объединении разнородных элементов в единое целое для целенаправленной экономической деятельности (выпуска продукции и/или оказания услуг) и поддержании этого объединения в актуальном состоянии в текущий момент и в обозримой перспективе.</i></p> <p>а) средовые б) проектные в) процессные г) объектные</p> <p><i>71. В соответствии с базовой типологией экономических систем (Г.Б. Клейнер), ... системы ограничены во времени и пространстве и ассоциируются с разовыми мероприятиями, масштабными акциями, строительством и другой созидательной деятельностью. Их миссия заключается в инновационном преобразовании внешней среды и энергетической подпитке других систем.</i></p> <p>а) средовые б) проектные в) процессные г) объектные</p> <p><i>72. Модель ... является простейшим отображением реальной системы (некоторого фрагмента реального мира), в котором полностью</i></p>

№ п/п	Контролируемые разделы, дисциплины	Код контролируемой компетенций	Форма рубежного контроля	Вопросы/задания рубежного контроля
				<p><i>отсутствуют сведения о внутреннем содержании этого фрагмента, а задаются только входные и выходные связи системы со средой.</i></p> <p>а) «черного ящика» б) сеть в) графов г) состава системы</p>

4.3.2. Оценочные материалы для проведения промежуточной аттестации обучающихся по дисциплине (модулю)

Вопросы для проведения промежуточной аттестации обучающихся по дисциплине (модулю)

Коды контролируемой компетенций	Вопросы
<p>ОПК-2 - Способен осуществлять сбор, обработку и статистический анализ данных, необходимых для решения поставленных экономических задач</p>	<ol style="list-style-type: none"> 1. Процесс моделирования. Модель. Математическая модель. Экономико-математическая модель. 2. Классификация экономико-математических методов. 3. Разновидности экономико-математических методов по типу решаемой задачи. 4. Методы принятия решений. 5. Максимальное решение. Максимальное решение. Минимальное решение. 6. Критерий Гурвича. 7. Математическая и экономическая постановка задачи. Переменные и ограничения данной задачи. 8. Критерий оптимальности и целевая функция задачи. Анализ результатов решения задачи. 9. Определение модели МОБ и ее информационная база 10. Балансовая модель отчетного МОБ в системе национальных счетов 11. Базовые прогнозные модели МОБ в СНС 12. Экономический смысл коэффициентов прямых и полных затрат 13. Модели прогнозирования объема и отраслевой структуры валового выпуска 14. Модели прогнозирования отраслевых цен 15. Модель международной торговли. 16. Построение (составление) макроэкономических математических моделей 17. Применение производственной функции Кобба–Дугласа для моделирования экономических систем. 18. Модели общего экономического равновесия 19. Модель национальной экономики. 20. Модель Клейна – Голдбергера. 21. Моделирование программы «Киото протокол». 22. Моделирование развития региональной экономики. 23. Обоснование экономических решений в условиях конфликта интересов.
<p>ОПК-3 - Способен рассчитывать экономические показатели, характеризующие деятельность хозяйствующих субъектов</p>	<ol style="list-style-type: none"> 24. Взаимно двойственные задачи линейного программирования и их свойства. Специфические свойства данной задачи. 25. Алгоритм составления задачи. Решение и анализ результатов решения задачи. 26. Объективно обусловленные оценки и их смысл. Компоненты оптимального решения двойственной задачи. 27. Понятие игровой модели. 28. Что такое платежная матрица? 29. Стратегическая эквивалентность бескоалиционных игр, смешанные расширения конечных бескоалиционных игр. 30. Ситуации равновесия в смешанных стратегиях, основная теорема теории игр, теорема об активных стратегиях.

Коды контролируемой компетенций	Вопросы
	31. Взаимодвойственные задачи теории игр. Средний выигрыш. 32. Экономические задачи, которые описываются игровые моделями $m \times n$ и приведения их к задачам линейного программирования. 33. Назначения и области применения сетевого планирования и управления. 34. Сетевая модель и её основные элементы. Основные задачи сетевого планирования. 35. Сетевой график. События и работы. Ожидание. 36. Сетевая модель, правила построения сетевых графиков, упорядочение сетевого графика, путь, критический путь. 37. Временные параметры сетевых графиков. 38. Анализ и оптимизация сетевого графика.

РАЗДЕЛ 5. УСЛОВИЯ РЕАЛИЗАЦИИ ДИСЦИПЛИНЫ (МОДУЛЯ)

5.1. Перечень основной и дополнительной учебной литературы для освоения дисциплины (модуля)

5.1.1. Основная литература

1. Дубина, И. Н. Основы математического моделирования социально-экономических процессов : учебник и практикум для вузов / И. Н. Дубина. — Москва : Издательство Юрайт, 2023. — 349 с. — (Высшее образование). — ISBN 978-5-534-00501-1. — Текст : электронный // Образовательная платформа Юрайт [сайт]. — URL: <https://urait.ru/bcode/511850>

2. Рой, О. М. Исследования социально-экономических и политических процессов : учебник для вузов / О. М. Рой. — 4-е изд., испр. и доп. — Москва : Издательство Юрайт, 2023. — 331 с. — (Высшее образование). — ISBN 978-5-534-12349-4. — Текст : электронный // Образовательная платформа Юрайт [сайт]. — URL: <https://urait.ru/bcode/514494>

3. Моделирование процессов и систем : учебник и практикум для вузов / Е. В. Стельмашонок, В. Л. Стельмашонок, Л. А. Еникеева, С. А. Соколовская ; под редакцией Е. В. Стельмашонок. — Москва : Издательство Юрайт, 2023. — 289 с. — (Высшее образование). — ISBN 978-5-534-04653-3. — Текст : электронный // Образовательная платформа Юрайт [сайт]. — URL: <https://urait.ru/bcode/51190>

5.1.2. Дополнительная литература

1. Гармаш, А. Н. Экономико-математические методы и прикладные модели : учебник для бакалавриата и магистратуры / А. Н. Гармаш, И. В. Орлова, В. В. Федосеев ; под редакцией В. В. Федосеева. — 4-е изд., перераб. и доп. — Москва : Издательство Юрайт, 2022. — 328 с. — (Бакалавр и магистр. Академический курс). — ISBN 978-5-9916-3698-8. — Текст : электронный // Образовательная платформа Юрайт [сайт]. — URL: <https://urait.ru/bcode/507819>

2. Волкова, В. Н. Теория систем и системный анализ : учебник для вузов / В. Н. Волкова, А. А. Денисов. — 3-е изд. — Москва : Издательство Юрайт, 2023. — 562 с. — (Высшее образование). — ISBN 978-5-534-14945-6. — Текст : электронный // Образовательная платформа Юрайт [сайт]. — URL: <https://urait.ru/bcode/510492>

5.2 Перечень ресурсов информационно-коммуникационной сети «Интернет», необходимых для освоения дисциплины (модуля)

№№	Название электронного ресурса	Описание электронного ресурса	Используемый для работы адрес

№№	Название электронного ресурса	Описание электронного ресурса	Используемый для работы адрес
1.	ЭБС «Университетская библиотека онлайн»	Электронная библиотека, обеспечивающая доступ высших и средних учебных заведений, публичных библиотек и корпоративных пользователей к наиболее востребованным материалам по всем отраслям знаний от ведущих российских издательств	http://biblioclub.ru/
2.	Научная электронная библиотека eLIBRARY.ru	Крупнейший российский информационно-аналитический портал в области науки, технологии, медицины и образования, содержащий рефераты и полные тексты более 34 млн научных публикаций и патентов	http://elibrary.ru/
3.	Образовательная платформа Юрайт	Электронно-библиотечная система для ВУЗов, ССУЗов, обеспечивающая доступ к учебникам, учебной и методической литературе по различным дисциплинам.	https://urait.ru/
4.	База данных "EastView"	Полнотекстовая база данных периодических изданий	https://dlib.eastview.com
5.	Электронная библиотека "Grebennikon"	Библиотека предоставляет доступ более чем к 30 журналам, выпускаемых Издательским домом "Гребенников".	https://grebennikon.ru/

5.3 Методические указания для обучающихся по освоению дисциплины (модуля)

Освоение обучающимся дисциплины (модуля) предполагает изучение материалов дисциплины (модуля) на аудиторных занятиях и в ходе самостоятельной работы. Аудиторные занятия проходят в форме лекций, семинаров, практических и лабораторных занятий.

При подготовке к аудиторным занятиям необходимо помнить особенности каждой формы его проведения.

Подготовка к учебному занятию лекционного типа заключается в следующем.

С целью обеспечения успешного обучения обучающийся должен готовиться к лекции, поскольку она является важнейшей формой организации учебного процесса, поскольку:

- знакомит с новым учебным материалом;
- разъясняет учебные элементы, трудные для понимания;
- систематизирует учебный материал;
- ориентирует в учебном процессе.

С этой целью:

- внимательно прочитайте материал предыдущей лекции;
- ознакомьтесь с учебным материалом по учебнику и учебным пособиям с темой прочитанной лекции;
- внесите дополнения к полученным ранее знаниям по теме лекции на полях лекционной тетради;
- запишите возможные вопросы, которые вы зададите лектору на лекции по материалу изученной лекции;
- постарайтесь уяснить место изучаемой темы в своей подготовке;
- узнайте тему предстоящей лекции (по тематическому плану, по информации лектора) и запишите информацию, которой вы владеете по данному вопросу.

Подготовка к занятию семинарского типа

При подготовке и работе во время проведения занятий семинарского типа следует обратить внимание на следующие моменты: на процесс предварительной подготовки, на работу во время занятия, обработку полученных результатов, исправление полученных замечаний.

Предварительная подготовка к учебному занятию семинарского типа заключается в

изучении теоретического материала в отведенное для самостоятельной работы время, ознакомление с инструктивными материалами с целью осознания задач практического занятия, техники безопасности при работе с приборами, веществами.

Работа во время проведения учебного занятия семинарского типа включает:

консультирование студентов преподавателями и вспомогательным персоналом с целью предоставления исчерпывающей информации, необходимой для самостоятельного выполнения предложенных преподавателем задач, ознакомление с правилами техники безопасности при работе в лаборатории;

самостоятельное выполнение заданий согласно обозначенной учебной программой тематики.

Подготовленная к сдаче на контроль и оценку работа сдается преподавателю. Форма отчетности может быть письменная, устная или две одновременно. Главным результатом в данном случае служит получение положительной оценки по каждому практическому занятию. Это является необходимым условием при проведении рубежного контроля и допуска к зачету. При получении неудовлетворительных результатов обучающийся имеет право в дополнительное время пересдать преподавателю работу до проведения промежуточной аттестации.

5.4 Информационно-технологическое обеспечение образовательного процесса по дисциплины (модуля)

5.4.1. Средства информационных технологий

1. Персональные компьютеры;
2. Средства доступа в Интернет;
3. Проектор.

5.4.2. Лицензионное и свободно распространяемое программное обеспечение, в том числе отечественного производства:

1. Операционная система: Astra Linux SE
2. Пакет офисных программ: LibreOffice
3. Справочная система Консультант+
4. Okular или Acrobat Reader DC
5. Ark или 7-zip
6. User Gate
7. TrueConf (client)

5.4.3. Информационные справочные системы и профессиональные базы данных

№№	Название электронного ресурса	Описание электронного ресурса	Используемый для работы адрес
1.	ЭБС «Университетская библиотека онлайн»	Электронная библиотека, обеспечивающая доступ высших и средних учебных заведений, публичных библиотек и корпоративных пользователей к наиболее востребованным материалам по всем отраслям знаний от ведущих российских издательств	http://biblioclub.ru/
2.	Научная электронная библиотека eLIBRARY.ru	Крупнейший российский информационно-аналитический портал в области науки, технологии, медицины и образования, содержащий рефераты и полные тексты более 34 млн научных публикаций и патентов	http://elibrary.ru/
3.	Образовательная платформа Юрайт	Электронно-библиотечная система для ВУЗов, ССУЗов, обеспечивающая доступ к	https://urait.ru/

№№	Название электронного ресурса	Описание электронного ресурса	Используемый для работы адрес
		учебникам, учебной и методической литературе по различным дисциплинам.	
4.	База данных "EastView"	Полнотекстовая база данных периодических изданий	https://dlib.eastview.com
5.	Электронная библиотека "Grebennikon"	Библиотека предоставляет доступ более чем к 30 журналам, выпускаемых Издательским домом "Гребенников".	https://grebennikon.ru/

5.5. Материально-техническое обеспечение образовательного процесса по дисциплине (модулю)

Для изучения дисциплины (модуля) используются:

Учебная аудитория для занятий лекционного типа оснащена специализированной мебелью (стол для преподавателя, парты, стулья, доска для написания мелом); техническими средствами обучения (видеопроjectionное оборудование, средства звуковоспроизведения, экран и имеющие выход в сеть Интернет), а также (при наличии) демонстрационными печатными пособиями.

Учебная аудитория для занятий семинарского типа: оснащена специализированной мебелью (стол для преподавателя, парты, стулья, доска для написания мелом); техническими средствами обучения (видеопроjectionное оборудование, средства звуковоспроизведения, экран и имеющие выход в сеть Интернет), а также (при наличии) демонстрационными печатными пособиями, демонстрационными материалами.

Помещения для самостоятельной работы обучающихся: оснащены специализированной мебелью (парты, стулья) техническими средствами обучения (персональные компьютеры с доступом в сеть Интернет и обеспечением доступа в электронно-информационную среду университета, программным обеспечением).

5.6. Образовательные технологии

При реализации дисциплины (модуля) применяются различные образовательные технологии, в том числе технологии электронного обучения.

Освоение дисциплины (модуля) предусматривает использование в учебном процессе активных и интерактивных форм проведения учебных занятий в форме разбора конкретных ситуаций в сочетании с внеаудиторной работой с целью формирования и развития **профессиональных** навыков обучающихся.

При освоении дисциплины (модуля) предусмотрено применением электронного обучения и дистанционных образовательных технологий.

Учебные часы дисциплины (модуля) предусматривают классическую контактную работу преподавателя с обучающимся в аудитории и контактную работу посредством электронной информационно-образовательной среды в синхронном и асинхронном режиме (вне аудитории) посредством применения возможностей компьютерных технологий (электронная почта, электронный учебник, тестирование, вебинар, видеофильм, презентация, форум и др.).

В рамках дисциплины (модуля) предусмотрены встречи с руководителями и работниками организаций, деятельность которых связана с *специализацией* реализуемой основной профессиональной образовательной программы.

ЛИСТ РЕГИСТРАЦИИ ИЗМЕНЕНИЙ

№ п/п	Содержание изменения	Реквизиты документа об утверждении изменения	Дата введения изменения
1.	Утверждена и введена в действие решением Ученого совета факультета на основании Федерального государственного образовательного стандарта высшего образования - бакалавриат по направлению подготовки 38.03.01 Экономика, утвержденного приказом Министерства науки и высшего образования Российской Федерации от 12 августа 2020 г. №954	Протокол заседания Ученого совета факультета № 9 от «26» апреля 2023 года	01.09.2023



**МИНИСТЕРСТВО НАУКИ И ВЫСШЕГО ОБРАЗОВАНИЯ
РОССИЙСКОЙ ФЕДЕРАЦИИ**
**Филиал федерального государственного бюджетного
образовательного учреждения высшего образования
«РОССИЙСКИЙ ГОСУДАРСТВЕННЫЙ СОЦИАЛЬНЫЙ
УНИВЕРСИТЕТ» в г. Сочи Краснодарского края**



УТВЕРЖДАЮ
И.о. директора филиала РГСУ в
г. Сочи Краснодарского края
_____ З.А. Еремина
«18» августа 2023 г.

**РАБОЧАЯ ПРОГРАММА ДИСЦИПЛИНЫ (МОДУЛЯ)
НАЛОГИ И НАЛОГООБЛОЖЕНИЕ**

**Направление подготовки
38.03.01 «Экономика»**

**Направленность
«Экономика и управление предприятием»**

**ОБРАЗОВАТЕЛЬНАЯ ПРОГРАММА ВЫСШЕГО ОБРАЗОВАНИЯ –
ПРОГРАММА БАКАЛАВРИАТА**

**Форма обучения
Очная, очно-заочная**

Сочи 2023

СОДЕРЖАНИЕ

РАЗДЕЛ 1. ПАСПОРТ РАБОЧЕЙ ПРОГРАММЫ ДИСЦИПЛИНЫ (МОДУЛЯ)	3
1.1 Цель и задачи дисциплины (модуля).....	4
1.2 Планируемые результаты обучения по дисциплине (модулю) в рамках планируемых результатов освоения основной профессиональной образовательной программы высшего образования – программы бакалавриата/магистратуры/специалитета соотнесенные с установленными индикаторами достижения компетенций	4
РАЗДЕЛ 2. СТРУКТУРА И СОДЕРЖАНИЕ ДИСЦИПЛИНЫ (МОДУЛЯ)	5
2.1 Объем дисциплины (модуля), включая контактную работу обучающегося с педагогическими работниками и самостоятельную работу обучающегося	5
2.2. Учебно-тематический план дисциплины (модуля).....	6
2.3. Содержание дисциплины (модуля)	8
РАЗДЕЛ 3. УЧЕБНО-МЕТОДИЧЕСКОЕ ОБЕСПЕЧЕНИЕ САМОСТОЯТЕЛЬНОЙ РАБОТЫ ОБУЧАЮЩИХСЯ ПО ДИСЦИПЛИНЕ (МОДУЛЮ)	10
3.1. Виды самостоятельной работы обучающихся по дисциплине (модулю).....	16
3.2. Задания для самостоятельной работы	18
3.3. Методические указания к самостоятельной работе по дисциплине (модулю)	25
РАЗДЕЛ 4. ОЦЕНОЧНЫЕ МАТЕРИАЛЫ ПО ДИСЦИПЛИНЕ (МОДУЛЮ)	26
4.1. Форма промежуточной аттестации обучающегося по дисциплине (модулю).....	26
4.2. Оценочные материалы, определяющие процедуры оценивания знаний, умений, навыков и (или) опыта деятельности, характеризующих этапы формирования компетенций.....	26
4.2.1. Организационные основы применения балльно-рейтинговой системы оценки успеваемости обучающихся по дисциплине (модулю).....	26
4.2.2. Проведение текущего контроля успеваемости обучающихся по дисциплине (модулю) в соответствии с балльно-рейтинговой системой оценки успеваемости обучающегося.....	27
4.2.3. Проведение промежуточной аттестации обучающихся по дисциплине (модулю) в соответствии с балльно-рейтинговой системой оценки успеваемости обучающегося.....	28
4.3. Перечень заданий для проведения текущей и промежуточной оценки знаний, умений, навыков и (или) опыта деятельности, характеризующих этапы формирования компетенций.....	29
4.3.1. Оценочные материалы для проведения текущей аттестации и рубежного контроля, обучающихся по дисциплине (модулю).....	29
4.3.2. Оценочные материалы для проведения промежуточной аттестации обучающихся по дисциплине (модулю)	30
РАЗДЕЛ 5. УСЛОВИЯ РЕАЛИЗАЦИИ ДИСЦИПЛИНЫ (МОДУЛЯ)	36
5.1. Перечень основной и дополнительной учебной литературы для освоения дисциплины (модуля).....	38
5.1.1. Основная литература.....	38
5.1.2. Дополнительная литература.....	38
5.2 Перечень ресурсов информационно-коммуникационной сети «Интернет», необходимых для освоения дисциплины (модуля)	38
5.3 Методические указания для обучающихся по освоению дисциплины (модуля).....	39
5.4 Информационно-технологическое обеспечение образовательного процесса по дисциплины (модуля).....	40
5.4.1. Средства информационных технологий	40
5.4.2. Лицензионное и свободно распространяемое программное обеспечение, в том числе отечественного производства:	41
5.4.3. Информационные справочные системы и профессиональные базы данных	41
5.5. Материально-техническое обеспечение образовательного процесса по дисциплине (модулю)....	41
5.6. Образовательные технологии	42
ЛИСТ РЕГИСТРАЦИИ ИЗМЕНЕНИЙ	43

Рабочая программа дисциплины (модуля) «Налоги и налогообложение» разработана на основании федерального государственного образовательного стандарта высшего образования – *бакалавриата* по направлению подготовки 38.03.01 Экономика, утвержденного приказом Министерства науки и высшего образования Российской Федерации от 12.08.2020 г № 954, учебного плана по основной профессиональной образовательной программе высшего образования - программы *бакалавриата* по направлению подготовки 38.03.01 Экономика (далее – «ОПОП»).

Рабочая программа дисциплины (модуля) «Налоги и налогообложение» разработана рабочей группой в составе: канд.экон.наук, доцента Егоровой Е.Н.

Рабочая программа дисциплины (модуля) обсуждена и утверждена на заседании факультета экономики и управления
(наименование факультета)

Протокол № 9 от « 26» апреля 2023 года

Декан факультета:
д-р эконом.наук, профессор



П.В.Солодуха

Рабочая программа дисциплины (модуля) рецензирована и рекомендована к утверждению:

Д.э.н., профессор кафедры управления инновациями МГИМО МИД России, д.э.н., профессор



А.А. Степанов

К.э.н., доцент экономического факультет РГСУ
к.э.н., доцент



Ю.Н. Локтионова,

РАЗДЕЛ 1. ПАСПОРТ РАБОЧЕЙ ПРОГРАММЫ ДИСЦИПЛИНЫ (МОДУЛЯ)

1.1 Цель и задачи дисциплины (модуля)

Цель дисциплины (модуля) заключается в получении обучающимися теоретических знаний о составе, структуре налоговой системы РФ и зарубежных стран и методике исчисления и уплаты налогов резидентами и нерезидентами РФ с последующим применением в профессиональной сфере и практических навыков (формирование) по области профессиональной деятельности Финансы и экономика.

Задачи дисциплины (модуля):

1. Изучение особенностей налоговой системы России и зарубежных стран, состав и структуру.
2. Изучение базовой теории налогообложения;
3. Изучение порядка исчисления и уплаты налогов и сборов организациями и физическими лицами (резидентами и нерезидентами), особенностей налогового контроля, видов налоговых правонарушений и санкции за их совершение
4. Овладение способностью самостоятельно рассчитывать налоги, уплачиваемые юридическими и физическими лицами, планировать налоговую нагрузку организаций.
5. Формирование собственных научных взглядов на отдельные вопросы налогообложения.

1.2 Планируемые результаты обучения по дисциплине (модулю) в рамках планируемых результатов освоения основной профессиональной образовательной программы высшего образования – программы бакалавриата соотнесенные с установленными индикаторами достижения компетенций

Процесс освоения дисциплины (модуля) направлен на формирование у обучающихся следующих компетенций: ОПК-4 в соответствии с учебным планом.

В результате освоения дисциплины (модуля) обучающийся должен демонстрировать следующие результаты:

Категория компетенций (при наличии)	Код компетенции Формулировка компетенции	Код и наименование индикатора достижения компетенции	Результаты обучения
	ОПК-4 Способен предлагать экономически и финансово обоснованные организационно-управленческие решения в профессиональной деятельности	ОПК-4.1 Рассчитывает показатели деятельности экономических субъектов для подготовки финансового обоснования организационно-управленческого решения ОПК-4.2 Применяет финансовые методы и финансовые механизмы для обоснования организационно-управленческих решений ОПК-4.3 Критически сопоставляет альтернативные варианты решения поставленных профессиональных задач, разрабатывает и обосновывает способы их решения с учётом критериев экономической	<i>Знать:</i> показатели деятельности экономических субъектов для подготовки финансового обоснования <i>Уметь:</i> Применять финансовые методы и финансовые механизмы и

		эффективности, оценки рисков и возможных социально-экономических последствий	обосновывать их с учётом критериев экономической эффективности и оценки рисков
--	--	--	--

РАЗДЕЛ 2. СТРУКТУРА И СОДЕРЖАНИЕ ДИСЦИПЛИНЫ (МОДУЛЯ)

2.1 Объем дисциплины (модуля), включая контактную работу обучающегося с педагогическими работниками и самостоятельную работу обучающегося

Общая трудоемкость дисциплины (модуля) составляет 6 зачетные единицы.

Очная форма обучения

Вид учебной работы	Всего часов	Семестры			
		4			
Контактная работа обучающихся с педагогическими работниками					
Лекционные занятия	36	36			
<i>из них: в форме практической подготовки</i>					
Практические занятия	72	72			
<i>из них: в форме практической подготовки</i>					
Консультации	2	2			
<i>из них: в форме практической подготовки</i>					
Самостоятельная работа обучающихся	88	88			
Контроль промежуточной аттестации	18	18			
Форма промежуточной аттестации	экзамен	экзамен			
ОБЪЕМ ДИСЦИПЛИНЫ (МОДУЛЯ) В ЧАСАХ	216	216			

Очно-заочная форма обучения

Вид учебной работы	Всего часов	Семестры			
		5			
Контактная работа обучающихся с педагогическими работниками					
Лекционные занятия	24	24			
<i>из них: в форме практической подготовки</i>					
Практические занятия	48	48			

<i>из них: в форме практической подготовки</i>					
Консультации	2	2			
<i>из них: в форме практической подготовки</i>					
Самостоятельная работа обучающихся	124	124			
Контроль промежуточной аттестации	18	18			
Форма промежуточной аттестации	Экзамен	Экзамен			
ОБЪЕМ ДИСЦИПЛИНЫ (МОДУЛЯ) В ЧАСАХ	216	216			

2.2. Учебно-тематический план дисциплины (модуля)

Очная формы обучения

Раздел, тема	Самостоятельная работа		Лекционные занятия			Практические занятия		Консультации	
	Всего	из них: в форме практической	Всего	из них: в форме практической	из них: в форме практической	Всего	из них: в форме практической	Всего	из них: в форме практической
Раздел 1. Экономическое содержание налогов и налоговая система	33	15	18	6		12			
Раздел 2. Косвенные налоги. Таможенные пошлины	33	15	18	6		12			
Раздел 3. Прямые налоги	33	15	18	6		12			
Раздел 4. Страховые взносы, государственная пошлина, налогообложение отдельных отраслей	33	15	18	6		12			
Раздел 5. Налогообложение физических лиц	32	14	18	6		12			

Раздел, тема	Самостоятельная работа		Лекционные занятия			Практические занятия		Консультации	
	Всего	Самостоятельная работа	Всего	Лекционные занятия	из них: в форме практической	Практические занятия	из них: в форме практической	Консультации	из них: в форме практической
Раздел 6. Специальные налоговые режимы	32	14	18	6		12			
Контроль промежуточной аттестации (час)	18 экзамен							2	
Общий объем, часов	216	88	110	36		72		2	

Очно-заочная форма обучения

Раздел, тема	Самостоятельная работа		Лекционные занятия			Практические занятия		Консультации	
	Всего	Самостоятельная работа	Всего	Лекционные занятия	из них: в форме практической	Практические занятия	из них: в форме практической	Консультации	из них: в форме практической
Раздел 1. Экономическое содержание налогов и налоговая система	33	21	12	4		6			
Раздел 2. Косвенные налоги. Таможенные пошлины	33	21	12	4		6			

Раздел, тема	Всего	Самостоятельная работа	Лекционные занятия			Практические занятия		Консультации	
			Всего	из них: в форме практической	из них: в форме практической	из них: в форме практической	из них: в форме практической		
Раздел 3. Прямые налоги	33	21	12	4	6				
Раздел 4. Страховые взносы, государственная пошлина, налогообложение отдельных отраслей	33	21	12	4	6				
Раздел 5. Налогообложение физических лиц	32	20	12	4	6				
Раздел 6. Специальные налоговые режимы	32	20	12	4	6				
Контроль промежуточной аттестации (час)	18 экзамен						2		
Общий объем, часов	216	124	74	24	48		2		

2.3. Содержание дисциплины (модуля)

РАЗДЕЛ 1. ЭКОНОМИЧЕСКОЕ СОДЕРЖАНИЕ НАЛОГОВ И НАЛОГОВАЯ СИСТЕМА

Перечень изучаемых элементов содержания

Сущность налогов. Исторические этапы развития налогообложения. Функции налогов. Понятие налоговой системы. Характеристика элементов налоговой системы. Субъекты налоговой системы, их права и обязанности. Налоговая нормативная база в Российской Федерации. Налоговая политика государства. Основные направления налоговой политики РФ. Исполнение

обязанностей по уплате налогов и сборов. Формы проведения налогового контроля, его значение. Камеральные и выездные налоговые проверки. Налоговый мониторинг. Санкции за налоговые нарушения. Налоговая нагрузка.

ЗАДАНИЯ К ПРАКТИЧЕСКИМ ЗАНЯТИЯМ РАЗДЕЛА 1

Тема практического занятия: Экономическое содержание налогов и налоговая система

Форма практического задания: эссе

Эссе – это развернутое и аргументированное изложение точки зрения студента в виде сочинения по рассматриваемой теме (проблеме).

При подготовке эссе следует придерживаться следующей структуры:

1. Оглавление

2. Вступление. Во вступлении необходимо дать обоснование выбора темы, раскрыть проблематику выбранной темы (объем 0,5 - 1 с).

3. Основная часть. Привести и аргументировать основные тезисы и высказать собственную точку зрения, обосновав ее (объем 2 – 3 с).

4. Заключение. Резюмировать мнение автора (объем 0,5 – 1 с).

5. Список используемой литературы. Привести исходные данные произведений, использованных при написании эссе (автор(ы), название, где опубликован, в каком году).

Примерный перечень тем эссе к разделу 1:

1. Налоговая политика Екатерины II и современная государственная система налогообложения
2. Особенности налогообложение периода Нового времени в Англии и их применение в современной России.
3. Исторические этапы развития налогообложения
4. Адам Смит – основоположник теории налогообложения
5. Развитие налогообложения в России
6. Налогообложение в СССР.
7. Возникновение налог в период становления первых государств.
8. Уроки истории налогов времен Петра I.
9. Налогообложение в Древнем Риме и современной России.
10. Развитие подоходного налогообложения.
11. Развитие косвенного налогообложения.
12. Налог на прибыль организаций: возникновение и изменение.
13. Классификация налогов
14. Налоговая политика: исторический аспект
15. Налоговое администрирование: исторический аспект
16. Общие теории налогообложения
17. Частные теории налогообложения
18. Налогообложение зарубежных стран (на примере одной из страны)

Общий объем эссе составляет 3 – 5 страниц формата А4, не включая титульный лист, размер шрифта 14 Пт, интервал -1,5, шрифт Times New Roman.

Основными критериями оценки эссе являются:

- оригинальность текста (не ниже 75%);
- наличие тезисов и их аргументация
- наличие собственных выводов;

- качество оформления эссе.

РУБЕЖНЫЙ КОНТРОЛЬ К РАЗДЕЛУ 1

форма рубежного контроля – тестовые задания

РАЗДЕЛ 2. КОСВЕННЫЕ НАЛОГИ. ТАМОЖЕННЫЕ ПОШЛИНЫ

Перечень изучаемых элементов содержания

Сущность налога на добавленную стоимость (НДС) как косвенного налога. Налогоплательщики НДС. Освобождение от исполнения обязанностей налогоплательщика. Объект обложения. Операции, не подлежащие обложению НДС.

Налоговая база. Ставки НДС. Основы исчисления НДС. Определение НДС по расчетной ставке. Особенности определения налоговой базы при различных видах операций, облагаемых НДС. Принятие НДС к вычету. Формирование декларации по НДС, сроки и порядок ее сдачи. Особенности возмещения НДС из бюджета. Организация раздельного учета по НДС. Исчисление НДС при экспорте.

Акциз как косвенный налог. Подакцизные товары. Налогоплательщики. Объект налогообложения. Налоговые ставки. Порядок исчисления акциза. Налоговая декларация.

Таможенные пошлины. Методы определения таможенной стоимости ввозимых товаров

ЗАДАНИЯ К ПРАКТИЧЕСКИМ ЗАНЯТИЯМ РАЗДЕЛА 2

Тема практического занятия: Косвенные налоги. Таможенные пошлины

Форма практического задания: расчетное практическое задание

Расчетное практическое задание 1.

За 1 квартал на предприятии произошли следующие хозяйственные операции:

1. Предприятие получило счет на авансовую оплату поставки в размере 30% от общей стоимости материалов. Счет оплачен 18 января
2. 27 января от поставщика поступили материалы в полной комплектации, которые были оприходованы. Общая стоимость материалов - 708 000 руб., в том числе НДС 20%.
3. 7 февраля были оплачены счета по закупке топлива на сумму 424 800 руб. (включая НДС 20%).
4. 9 февраля на расчетный счет от покупателей поступили средства на сумму 1 132 800 руб. (включая НДС 20%), за продукцию, отгруженную в декабре предшествующего года.
5. 25 марта были получены авансы на сумму 76 700 р., включая НДС 20%.
6. 26 марта были получены авансы на сумму 1 210 000 р., включая НДС 10%.
7. 29 марта был отгружен товар на сумму 3 500 000 р. (без учета НДС 20%), при этом на данную отгрузку ранее был получен аванс в сумме 76 700 р. от 25 марта

Определить сумму НДС к уплате в бюджет расписать график платежей, считая, что оплата происходила в крайние дни сроков уплаты НДС.

Расчетное практическое задание 2.

ООО «Лютик» осуществляет облагаемые (по ставке 20%) и необлагаемые НДС операции.

За квартал ООО «Лютик» получило выручку (без НДС):

- по необлагаемым операциям – 102 560 000 руб.
- по облагаемым операциям – 14 160 000 руб.

Прямые расходы организации составили (суммы включают НДС 20%):

- по необлагаемым операциям – 78 800 000 руб.
- по облагаемым операциям – 7 680 000 руб.

Косвенные расходы составили 1 560 000 руб. (в т.ч. НДС 20%).

Рассчитать сумму обязательств по НДС, а также сумму НДС, подлежащую включению в расходы

Расчетное практическое задание 3.

Определить сумму акциза в розничной цене за январь 2020 года, если организация-производитель продала 90 000 пачек сигарет (по 20 штук в каждой пачке), а максимальная розничная цена пачки составила:

- А) 63 руб. за пачку;
- Б) 130 руб. за пачку.

РУБЕЖНЫЙ КОНТРОЛЬ К РАЗДЕЛУ 2

форма рубежного контроля – тестовые задания

РАЗДЕЛ 3. ПРЯМЫЕ НАЛОГИ

Перечень изучаемых элементов содержания

Развитие системы налогообложения прибыли в России. Налогоплательщики налога на прибыль организаций. Объект налогообложения. Доходы и расходы для целей исчисления прибыли организации. Методы определения доходов и расходов организации. Доходы и расходы, не учитываемые в целях исчисления прибыли. Налоговая база, налоговый период, налоговые ставки по налогу на прибыль организаций. Порядок исчисления, порядок и сроки уплаты налога. Налоговая декларация.

Региональные налоги. Элементы региональных налогов, устанавливаемые региональными властями. Особенности исчисления налога на имущество организаций. Транспортный налог: порядок исчисления и уплаты.

Местные налоги и сборы. Элементы местных налогов и сборов, устанавливаемых местными властями. Земельный налог: плательщики, объект обложения, особенности определения. Торговый сбор: особенности исчисления и уплаты.

ЗАДАНИЯ К ПРАКТИЧЕСКИМ ЗАНЯТИЯМ РАЗДЕЛА 3

Тема практического занятия: Прямые налоги

Форма практического задания: расчетное практическое задание

Расчетное практическое задание 1.

ООО «Свет» - торговая компания, применяющая метод начисления по налогу на прибыль. За год имеется следующая информация (суммы не включают НДС).

Выручка:

от продажи товаров в России, облагаемых НДС – 39 900 000 руб.

от продажи товаров в России, не облагаемых НДС – 11 200 000 руб.

Авансы полученные: на 1 января – 9 000 000 руб, на 31 декабря – 5 000 000 руб.

Амортизация оборудования за год составила 7 500 000 руб.

Остатков товаров на 1 января не было. В течение года компания приобрела товары на сумму 18 000 000 руб., при этом 25% товара на конец года осталось на складе.

Расходы на заработную плату составили:

торговый персонал – 15 человек – зарплата 45 000 в месяц

директор – 1 человек – зарплата 210 000 руб. в месяц

бухгалтер – 2 человека – зарплата 65 000 руб. в месяц

Рассчитать налогооблагаемую прибыль и обязательство по налогу на прибыль за год.

Примечание: не учитывать страховые взносы и налог на имущество организаций

Расчетное практическое задание 2.

По состоянию на отчетный год ООО «Лютик» имеет на балансе следующее недвижимое имущество (все данные указаны в рублях)

Производственные помещения:

	На 1 января	На 1 февраля	На 1 марта	На 1 апреля
Кадастровая стоимость	20 000 000	20 000 000	20 000 000	20 000 000
Первоначальная стоимость	15 000 000	15 000 000	15 000 000	15 000 000
Накопленная амортизация для целей бухгалтерского учета	2 500 000	2 900 000	3 300 000	3 700 000
Накопленная налоговая амортизация	2 000 000	2 350 000	2 700 000	3 050 000

Торговые центры:

	На 1 января	На 1 февраля	На 1 марта	На 1 апреля
Кадастровая стоимость	40 000 000	40 000 000	40 000 000	40 000 000
Первоначальная стоимость	35 000 000	35 000 000	35 000 000	35 000 000
Накопленная амортизация для целей бухгалтерского учета	12 500 000	13 000 000	13 500 000	14 000 000
Накопленная налоговая амортизация	10 000 000	10 400 000	10 800 000	11 200 000

Рассчитать авансовый платеж по налогу на имущество к уплате ООО «Лютик» за 1 квартал, если ставка налога на имущество организаций составляет 2,2%, а в отношении объектов недвижимого имущества, налоговая база в отношении которых определяется как кадастровая стоимость – 1,5%.

Расчетное практическое задание 3.

Рассчитать размер транспортного налога с легкового автомобиля при следующей условиях:

- мощность автомобиля - 75 лошадиных сил,
- стоимостью автомобиля при покупке - 370 000 рублей,
- число месяцев владения автомобилем – 10,
- налоговая ставка - 12 рублей за 1 лошадиную силу.

Расчетное практическое задание 4.

Земельный участок расположен в городском округе Химки

Кадастровая стоимость участка на 1 января 2022 г. – 7 000 000 руб.

Участок предназначен для индивидуального жилищного строительства, в собственности владельца – физического лица находится 11 лет, жилой дом на участке отсутствует.

Определить размер земельного налога за 2022 год

РУБЕЖНЫЙ КОНТРОЛЬ К РАЗДЕЛУ 3

форма рубежного контроля – тестовые задания

РАЗДЕЛ 4. СТРАХОВЫЕ ВЗНОСЫ, ГОСУДАРСТВЕННАЯ ПОШЛИНА, НАЛОГООБЛОЖЕНИЕ ОТДЕЛЬНЫХ ОТРАСЛЕЙ

Перечень изучаемых элементов содержания

Страховые взносы: плательщики, объект обложения, особенности исчисления и уплаты. Расчет по страховым взносам: особенности составления и подачи.

Особенности уплаты государственной пошлины. Ставки государственной пошлины. Льготы при уплате государственной пошлины.

Налог на добычу полезных ископаемых и налог на дополнительный доход от добычи углеводородного сырья как налоги, уплачиваемые добывающими компаниями.

Особенности определения объекта налогообложения, исчисления и уплаты налога на добавленную стоимость, акциза, налога на прибыль при выполнении соглашений о разделе продукции.

Сборы за пользование объектами животного мира и за пользование водными биологическими ресурсами. Водный налог. Налог на игорный бизнес

ЗАДАНИЯ К ПРАКТИЧЕСКИМ ЗАНЯТИЯМ РАЗДЕЛА 4

Тема практического занятия: СТРАХОВЫЕ ВЗНОСЫ, ГОСУДАРСТВЕННАЯ ПОШЛИНА, НАЛОГООБЛОЖЕНИЕ ОТДЕЛЬНЫХ ОТРАСЛЕЙ

Форма практического задания: расчетное практическое задание

Расчетное практическое задание 1.

Заработная плата сотрудника за год составила 1 400 000 руб.

Какова сумма страховых взносов, начисленных на заработную плату сотрудника за 2020 год?

Расчетное практическое задание 2.

В течение 2020 года в ООО «Альфа» работали:

- 35 сотрудников - штатных сотрудников по трудовому договору с заработной платой 123,000 руб. в месяц до удержания НДФЛ,

- 96 сотрудников – совместителей, работающих по трудовому договору с заработной платой 46,000 руб. в месяц до удержания НДФЛ,

- 1 человеку выплатили авторский гонорар за написанную им книгу в размере 780 000 единовременно до уплаты НДФЛ

Какова сумма страховых взносов, подлежащая уплате ООО «Альфа» за 2020 год?

Расчетное практическое задание 3.

Организация получила лицензию сроком на шесть месяцев на вылов рыбы в Дальневосточном бассейне в объеме:

- лосося - 300 тонн, в т.ч. 10 тонн в целях воспроизводства в соответствии с разрешением уполномоченного органа исполнительной власти;
- кеты -800 т

Определите: сумму сборов за пользование объектами водных биологических ресурсов.

РУБЕЖНЫЙ КОНТРОЛЬ К РАЗДЕЛУ 4

форма рубежного контроля – тестовые задания

РАЗДЕЛ 5. НАЛОГООБЛОЖЕНИЕ ФИЗИЧЕСКИХ ЛИЦ

Перечень изучаемых элементов содержания

Налогоплательщики налога на доходы физических лиц (НДФЛ). Налогообложение резидентов и нерезидентов Российской Федерации. Объект обложения. Налоговая база. Расчет налогооблагаемого дохода. Доходы, не подлежащие обложению. Виды вычетов по налогу на доходы физических лиц. Налоговые ставки, порядок исчисления налога. Налоговая декларация.

Налог на имущество физических лиц: налогоплательщики, объект обложения, налоговая база, особенности исчисления и уплаты налога. Льготы по налогу на имущество физических лиц.

ЗАДАНИЯ К ПРАКТИЧЕСКИМ ЗАНЯТИЯМ РАЗДЕЛА 5

Тема практического занятия: Налогообложение физических лиц

Форма практического задания: расчетное практическое задание

Расчетное практическое задание 1.

Игорь работает менеджером в ООО «Верба». Он имеет 3 детей в возрасте до 18 лет.

Заработная плата Игоря составляет 50 000 руб. в месяц. Дополнительно в феврале и июне Игорь получил премию по 70 000 рублей каждая. Каждый месяц он получал от организации купоны на питание стоимостью 5 000 руб. за месяц.

В июле ООО «Верба» оплатила Игорю его обучение по программе повышения квалификации стоимостью 23 000 руб. (по профилю).

В сентябре организация в честь дня рождения подарила Игорю путевку в Геленджик стоимостью 67 000 руб.

В дополнение к этому Игорь выиграл в лотерею, проводимую в целях рекламы работ и услуг, 100 000 руб. - в мае.

Подсчитать:

А) размер налога на доходы физических лиц, исчисленного ООО «Верба»

Б) определить, должен ли Игорь заплатить НДФЛ, помимо удержанного и уплаченного ООО «Верба»?

Расчетное практическое задание 2.

Мария имеет 2 детей в возрасте до 18 лет.

Заработная плата Марии в прошедшем году составляла по 80 000 руб. в месяц. Иных источником дохода у нее не было.

В прошедшем году Мария купила квартиру стоимостью 1 600 000 руб., а также заплатила за:

- обучение ребенка в возрасте до 18 лет – 60 000 руб.,

- свое обучение – 85 000 руб.

- лечение супруга, не относящее к дорогостоящим видам – 70 000 руб.

Мария решила получить имущественный и социальные налоговые вычеты путем подачи налоговой декларации, а на стандартный налоговый вычет она написала заявление своему работодателю с приложением всех подтверждающих документов.

Определить сумму НДФЛ к возврату из бюджета, а также остаток по полученному имущественному вычету, перенесенный на следующие налоговые периоды.

Расчетное практическое задание 3.

Штатному работнику предприятия Вадиму установлен оклад в размере 100 000 руб. в месяц. Вадим женат и имеет трех детей: 1, 4 и 11 лет. Он принес на предприятие копии свидетельства о рождении всех детей и написал заявление на стандартный налоговый вычет.

В июле текущего года Вадим получил премию в размере 150 000 рублей. В июне организация оплатила работнику его обучение по программе повышения квалификации по профилю стоимостью 79 000 руб.

В марте работнику был подарен профессиональный фотоаппарат стоимостью 60 000 руб. в качестве подарка на день рождения.

В июле Вадиму была выписана материальная помощь в размере 38 000 руб.

В этом же году Вадим заплатил 60 000 руб. за обучение дочери в школе фигурного катания и 25 000 руб. за обучение своего сына в профессиональной школе плавания. Кроме того, он заплатил 25 000 руб. за уроки английского языка для своей жены и 15 000 руб. за свои уроки. Все вышеуказанные образовательные учреждения имеют надлежащие лицензии в соответствии с требованиями российского законодательства.

18 февраля работник получил в подарок от отца автомобиль. Рыночная стоимость автомобиля составила 890 000 руб.

24 марта Вадим перечислил 46 000 руб. благотворительной организации.

Исходя из предположения, что все расходы, понесенные Вадимом в текущем году, подтверждены надлежащими документами:

А) Рассчитайте сумму НДФЛ, подлежащую удержанию работодателем за год, исходя из допущения, что он попросил компанию предоставить ему все возможные налоговые вычеты, а документы от ИФНС по социальным вычетам были переданы в бухгалтерию в мае прошедшего года

Б) Произведите окончательный расчет по НДФЛ для Вадима по предоставлению им налоговой декларации по НДФЛ за год.

Расчетное практическое задание 4.

Дарья имеет 4 несовершеннолетних детей и владеет жилым домом общей площадью 200 кв.метров и кадастровой стоимостью на 1 января текущего года 8 000 000 руб.

Определить сумму налога на имущество физических лиц за текущий год

РУБЕЖНЫЙ КОНТРОЛЬ К РАЗДЕЛУ 5

форма рубежного контроля – тестовые задания

РАЗДЕЛ 6. СПЕЦИАЛЬНЫЕ НАЛОГОВЫЕ РЕЖИМЫ

Перечень изучаемых элементов содержания

Система налогообложения для сельскохозяйственных товаропроизводителей (единый сельскохозяйственный налог): налогоплательщики и условие применения. Исчисление размера единого сельскохозяйственного налога.

Особенности налогообложения при применении упрощенной системы налогообложения (УСН). Налогоплательщики и объект обложения налогов, взимаемым в связи с применением упрощенной системы налогообложения. Налоговая декларация.

Индивидуальные предприниматели – налогоплательщики при применении патентной системы налогообложения. Определение стоимости патента.

Налог на профессиональный доход: налогоплательщики и объект обложения. Особенности исчисления налога.

ЗАДАНИЯ К ПРАКТИЧЕСКИМ ЗАНЯТИЯМ РАЗДЕЛА 6

Тема практического занятия: Специальные налоговые режимы

Форма практического задания: расчетное практическое задание

Расчетное практическое задание 1.

За 1 квартал организацией получены следующие виды доходов:

- доходы от продаж – 1 000 000 руб.
- внереализационные доходы – 200 000 руб.

Были произведены следующие расходы:

- материальные расходы – 600 000 руб.
- расходы на оплату труда – 200 000 руб.
- начислены и уплачены страховые взносы по стандартным тарифам.

Организация принадлежит к 1 классу профессионального риска.

Определить авансовый платеж за 1 квартал при объекте налогообложения

- А) Доходы
- Б) Доходы - Расходы

Расчетное практическое задание 2.

Компания применяет упрощенную систему налогообложения (объект налогообложения – доходы, уменьшенные на величину расходов). За 9 месяцев года компания заплатила налог, уплачиваемый в связи с применением упрощенной системы налогообложения, в сумме 320 000 руб.

Какой налог, уплачиваемый в связи с применением упрощенной системы налогообложения компания должна будет уплатить за год, если:

- полученные доходы компании за год - 50 000 000 руб.
- оплаченные расходы компании за год – 47 000 000 руб.

Расчетное практическое задание 3.

Определить сумму патента на 7 месяцев с 01 февраля 2020 года, если потенциальный доход составил 1 100 000 рублей.

Расчетное практическое задание 4.

Физическое лицо, впервые зарегистрировавшееся плательщиком налога на профессиональный доход, получило в феврале – первом месяце ведения своей деятельности - следующие доходы:

- 15 000 руб. – оплата услуг физическими лицами
- 12 000 руб. – оплата услуг юридическими лицами

Определить размер налога за февраль

РУБЕЖНЫЙ КОНТРОЛЬ К РАЗДЕЛУ 6

форма рубежного контроля – тестовые задания

РАЗДЕЛ 3. УЧЕБНО-МЕТОДИЧЕСКОЕ ОБЕСПЕЧЕНИЕ САМОСТОЯТЕЛЬНОЙ РАБОТЫ ОБУЧАЮЩИХСЯ ПО ДИСЦИПЛИНЕ (МОДУЛЮ)

3.1. Виды самостоятельной работы обучающихся по дисциплине (модулю)

Очная формы обучения

Раздел, тема	Количество часов	Вид самостоятельной работы
Модуль 1. семестр 6		
Раздел 1. Экономическое содержание налогов и налоговая система	15	Вопросы для самостоятельной работы

Раздел 2. Косвенные налоги. Таможенные пошлины	15	Подготовка рефератов
Раздел 3. Прямые налоги	15	Подготовка рефератов
Раздел 4. Страховые взносы, государственная пошлина, налогообложение отдельных отраслей	15	Кейсы
Раздел 5. Налогообложение физических лиц	14	Кейсы
Раздел 6. Специальные налоговые режимы	14	Кейсы
Общий объем по модулю/семестру, часов	88	
Общий объем по дисциплине (модулю), часов	88	

Очно-заочная форма обучения

Раздел, тема	Количество часов	Вид самостоятельной работы
Модуль 1. семестр 5		
Раздел 1. Экономическое содержание налогов и налоговая система	21	Вопросы для самостоятельной работы

Раздел 2. Косвенные налоги. Таможенные пошлины	21	Подготовка рефератов
Раздел 3. Прямые налоги	21	Подготовка рефератов
Раздел 4. Страховые взносы, государственная пошлина, налогообложение отдельных отраслей	21	Кейсы
Раздел 5. Налогообложение физических лиц	20	Кейсы
Раздел 6. Специальные налоговые режимы	20	Кейсы
Общий объем по модулю/семестру, часов	124	
Общий объем по дисциплине (модулю), часов	124	

3.2. Задания для самостоятельной работы

Задания для самостоятельной работы к Разделу 1 Экономическое содержание налогов и налоговая система

Вопросы для самостоятельной работы к Разделу 1

1. Какие функции налогов Вы знаете?
2. Какие элементы должны быть обязательно определены при введении в действие налога или сбора?
3. Каковы механизмы реализации регулирующей функции налогов?
4. Какие федеральные налоги Вы знаете?
5. Какие налоги относятся к региональным и местным?
6. Какие налоги относятся к прямым, а какие – к косвенным?

7. Каковы основные направления налоговой политики РФ в настоящее время?
8. Субъекты налоговой системы, их права и обязанности.
9. В чем состоят права и обязанности налогоплательщиков и плательщиков сборов?
10. Какие виды налоговых нарушений Вы знаете?
11. Что такое налоговый мониторинг?
12. Перечислите принципы налогообложения и как они реализуются в современных условиях
13. Перечислите основные элементы налога.
14. В чем отличие налога от сбора и взноса
15. Состав и структура Налогового Кодекса РФ.

Литература для самостоятельного изучения к Разделу 1.

1. Налоговый кодекс (часть 1 и 2)
2. Черник, Д. Г. Теория и история налогообложения : учебник для вузов / Д. Г. Черник, Ю. Д. Шмелев ; под редакцией Д. Г. Черника. — Москва : Издательство Юрайт, 2023. — 364 с. — (Высшее образование). — ISBN 978-5-534-03374-8. — Текст : электронный // Образовательная платформа Юрайт [сайт]. — URL: <https://urait.ru/bcode/511242>
3. Пансков, В. Г. Налоги и налогообложение: теория и практика в 2 т. Том 1 : учебник для вузов / В. Г. Пансков. — 8-е изд., перераб. и доп. — Москва : Издательство Юрайт, 2023. — 354 с. — (Высшее образование). — ISBN 978-5-534-15692-8. — Текст : электронный // Образовательная платформа Юрайт [сайт]. — URL: <https://urait.ru/bcode/512747>
4. Пансков, В. Г. Налоги и налогообложение: теория и практика в 2 т. Том 2 : учебник для вузов / В. Г. Пансков. — 8-е изд., перераб. и доп. — Москва : Издательство Юрайт, 2023. — 475 с. — (Высшее образование). — ISBN 978-5-534-15694-2. — Текст : электронный // Образовательная платформа Юрайт [сайт]. — URL: <https://urait.ru/bcode/512748>

Задания для самостоятельной работы к Разделу 2 Косвенные налоги. Таможенные пошлины

Вопросы для самостоятельной работы к Разделу 2

Перечень тем рефератов к Разделу 2:

1. История развития косвенных налогов в России
2. Косвенное налогообложение в Италии
3. Косвенное налогообложение в США
4. Косвенное налогообложение в Китае
5. Косвенное налогообложение в ОАЭ
6. Косвенное налогообложение во Франции
7. Косвенное налогообложение в Великобритании
8. Косвенное налогообложение в западных странах
9. Развитие и установление акцизов в России и мире
10. Роль и значение таможенных пошлин
11. Таможенные пошлины: порядок исчисления и уплаты при импорте товаров
12. Таможенные пошлины: порядок исчисления и уплаты при экспорте товаров
13. Таможенное законодательство в зарубежных странах.

Литература для самостоятельного изучения к Разделу 2.

1. Налоговый кодекс (часть 1 и 2)

2. Пансков, В. Г. Налоги и налогообложение: теория и практика в 2 т. Том 1 : учебник для вузов / В. Г. Пансков. — 8-е изд., перераб. и доп. — Москва : Издательство Юрайт, 2023. — 354 с. — (Высшее образование). — ISBN 978-5-534-15692-8. — Текст : электронный // Образовательная платформа Юрайт [сайт]. — URL: <https://urait.ru/bcode/512747>

3. Пансков, В. Г. Налоги и налогообложение: теория и практика в 2 т. Том 2 : учебник для вузов / В. Г. Пансков. — 8-е изд., перераб. и доп. — Москва : Издательство Юрайт, 2023. — 475 с. — (Высшее образование). — ISBN 978-5-534-15694-2. — Текст : электронный // Образовательная платформа Юрайт [сайт]. — URL: <https://urait.ru/bcode/512748>

Задания для самостоятельной работы к Разделу 3 Прямые налоги

Вопросы для самостоятельной работы к Разделу 3

Перечень тем рефератов к Разделу 3:

1. Расходы на формирование резерва предстоящих расходов, связанных с завершением деятельности по добыче углеводородного сырья на новом морском месторождении углеводородного сырья
2. Особенности определения расходов при реализации товаров и (или) имущественных прав
3. Особенности признания доходов и расходов при приобретении предприятия как имущественного комплекса
4. Особенности учета процентов по долговым обязательствам в целях налогообложения
5. Расходы на формирование резерва предстоящих расходов, связанных с завершением деятельности по добыче углеводородного сырья на новом морском месторождении углеводородного сырья
6. Особенности определения расходов при реализации товаров и (или) имущественных прав
7. Особенности признания доходов и расходов при приобретении предприятия как имущественного комплекса
8. Особенности учета процентов по долговым обязательствам в целях налогообложения
9. Особенности определения налоговой базы по доходам, полученным от долевого участия в других организациях
10. Особенности определения налоговой базы налогоплательщиками, осуществляющими деятельность, связанную с использованием объектов обслуживающих производств и хозяйств
11. Особенности определения налоговой базы при осуществлении деятельности, связанной с добычей углеводородного сырья на новом морском месторождении углеводородного сырья
12. Особенности формирования стоимости имущества (имущественных прав) международными компаниями и иностранными организациями, признаваемыми налоговыми резидентами Российской Федерации
13. Особенности определения налоговой базы участников договора доверительного управления имуществом
14. Особенности признания доходов и расходов при передаче имущества (имущественных прав) в уставный (складочный) капитал (фонд, имущество фонда), в качестве имущественного взноса Российской Федерации в государственные корпорации, при реорганизации и ликвидации организации
15. Особенности определения налоговой базы по доходам, полученным участниками договора простого товарищества
16. Особенности определения налоговой базы по доходам, полученным участниками консолидированной группы налогоплательщиков
17. Особенности определения налоговой базы по доходам, полученным участниками договора инвестиционного товарищества
18. Особенности определения налоговой базы при уступке (переуступке) права требования

19. Особенности определения налоговой базы по операциям с ценными бумагами
20. Особенности определения налоговой базы по операциям с государственными и муниципальными ценными бумагами
21. Особенности определения налоговой базы по операциям РЕПО с ценными бумагами
22. Особенности налогообложения при осуществлении операций займа ценными бумагами и операций с ценными бумагами в рамках обеспечительного платежа
23. Особенности определения налоговой базы по операциям с цифровыми финансовыми активами и (или) цифровыми правами, включающими одновременно цифровые финансовые активы и утилитарные цифровые права

Литература для самостоятельного изучения к Разделу 3.

1. Налоговый кодекс (часть 1 и 2)
2. Пансков, В. Г. Налоги и налогообложение: теория и практика в 2 т. Том 1 : учебник для вузов / В. Г. Пансков. — 8-е изд., перераб. и доп. — Москва : Издательство Юрайт, 2023. — 354 с. — (Высшее образование). — ISBN 978-5-534-15692-8. — Текст : электронный // Образовательная платформа Юрайт [сайт]. — URL: <https://urait.ru/bcode/512747>
3. Пансков, В. Г. Налоги и налогообложение: теория и практика в 2 т. Том 2 : учебник для вузов / В. Г. Пансков. — 8-е изд., перераб. и доп. — Москва : Издательство Юрайт, 2023. — 475 с. — (Высшее образование). — ISBN 978-5-534-15694-2. — Текст : электронный // Образовательная платформа Юрайт [сайт]. — URL: <https://urait.ru/bcode/512748>

Задания для самостоятельной работы к Разделу 4 Страховые взносы, государственная пошлина, налогообложение отдельных отраслей

Название кейс-заданий к Разделу 4

1. Кейс «Рассчитать размер страховых взносов»

Заработная плата сотрудника за год составила 1 950 000 руб.

Класс профессионального риска – XIX -класс профессионального риска

2,5%, скидки и надбавки отсутствуют

Какова сумма страховых взносов, начисленных на заработную плату сотрудника за 2022 год?

2. Кейс «Рассчитать размер страховых взносов»

В течение 2022 года в ООО «Весна» работали:

- 5 сотрудников - штатных сотрудников по трудовому договору с заработной платой 147,000 руб. в месяц до удержания НДФЛ,

- 6 сотрудников – совместителей, работающих по трудовому договору с заработной платой 55,000 руб. в месяц до удержания НДФЛ,

- 1 человеку выплатили авторский гонорар за написанную им книгу в размере 780 000 единовременно до уплаты НДФЛ

Класс профессионального риска – I – 0,2%, скидки и надбавки отсутствуют

Какова сумма страховых взносов, подлежащая уплате ООО «Весна» за 2022 год?

3. Кейс «Рассчитать размер налога на игорный бизнес»

У организации, занимающейся игорным бизнесом, на 1 февраля текущего года зарегистрировано 14 игровых столов и 21 игровой автомат.

10 февраля в налоговую инспекцию поступило заявление о выбытии из эксплуатации двух игровых столов.

4 февраля приобретено и зарегистрировано 4 игровых автомата.

Региональным законом ставки налога не установлены.

Задание: Определить сумму налога на игорный бизнес за налоговый период.

4. Кейс «Рассчитать размер водного налога»

Организация использует для технологических нужд воду, забираемую из поверхностных вод реки. Лицензия на водопользование оформлена. Лимит воды на 2022 г. для нее установлен в размере 40 000 куб. м. Квартальный лимит в лицензии не указан. Ставка налога составляет 355 руб. за 1000 куб. м забранной воды. По данным журнала первичного учета использования воды, объем забранной воды за I квартал 2022 г. составил 10 000 куб. м.

Рассчитать водный налог, который нужно заплатить за I квартал 2022.

5. Кейс «Рассчитать размер страховых взносов»

На предприятии работают 5 человек, выплаты за месяц составили:

I работник - заработная плата 96 000 руб., премия 1500 руб., материальная помощь 3000 руб., больничный лист 7400 руб., стимулирующая выплата за участие в соревнованиях 4500 руб.

II работник - заработная плата 124 000 руб., командировочные расходы 8700 руб., премия 2500 руб., материальная помощь в связи с переездом 8000 руб.

III работник - заработная плата 132 000 руб., премия 2500 руб., пособие по уходу за больным ребенком 11 640 руб.

IV работник - заработная плата 109 000 руб., премия 2000 руб., дивиденды 34 580 руб.

V работник - заработная плата 116 000 руб., премия 4000 руб., больничный лист 8570 руб., сумма стоимости форменной одежды 1700 руб., материальная помощь из Федерального бюджета 3000 руб.

Рассчитать сумму взносов за период в фонды по каждому работнику.

Литература для самостоятельного изучения к Разделу 4.

1. Налоговый кодекс (часть 1 и 2)
2. Пансков, В. Г. Налоги и налогообложение: теория и практика в 2 т. Том 1 : учебник для вузов / В. Г. Пансков. — 8-е изд., перераб. и доп. — Москва : Издательство Юрайт, 2023. — 354 с. — (Высшее образование). — ISBN 978-5-534-15692-8. — Текст : электронный // Образовательная платформа Юрайт [сайт]. — URL: <https://urait.ru/bcode/512747>
3. Пансков, В. Г. Налоги и налогообложение: теория и практика в 2 т. Том 2 : учебник для вузов / В. Г. Пансков. — 8-е изд., перераб. и доп. — Москва : Издательство Юрайт, 2023. — 475 с. — (Высшее образование). — ISBN 978-5-534-15694-2. — Текст : электронный // Образовательная платформа Юрайт [сайт]. — URL: <https://urait.ru/bcode/512748>

Задания для самостоятельной работы к Разделу 5 Налогообложение физических лиц

Название кейс-заданий к Разделу 5

1. Кейс «Рассчитать размер НДФЛ»

Облагаемый доход сотрудника за прошедшем году составляет 1 250 000 руб. Работодатель исчислил, удержал и перечислил НДФЛ с данного дохода.

В прошедшем году сотрудник купил квартиру стоимостью 1 900 000 руб., а также заплатил за:

- обучение ребенка в ВУЗе по очной форме – 90 000 руб.,
- свое обучение – 75 000 руб.
- лечение супруги, не относящее к дорогостоящим видам – 80 000 руб.

Работник планирует получить вычеты путем подачи налоговой декларации.

Определить сумму НДФЛ к возврату по налоговой декларации, а также остаток по полученному имущественному вычету, перенесенный на следующие налоговые периоды.

2. Кейс «Рассчитать размер НДФЛ»

Иван работает в банке. Он имеет 3 детей в возрасте до 18 лет и получил в прошедшем году следующие доходы:

Зарплату по основному месту в размере 70 000 руб. каждый месяц. Дополнительно в марте и октябре он получил премию по 90 000 рублей каждая. Каждый месяц Иван получал от организации купоны на питание стоимостью 7 000 руб. за месяц.

В июле организация оплатила работнику его обучение по программе повышения квалификации стоимостью 29 000 руб. (по профилю)

В сентябре организация в честь дня рождения подарила Ивану телефон стоимостью 67 000 руб.

Подсчитать размер НДФЛ, исчисленного и уплаченного налоговым агентом по итогам прошедшего года.

3. Кейс «Рассчитать размер НДФЛ»

Валерий работает по договору авторского заказа. Валерий - дизайнер. В прошедшем году на его банковский счет поступило от ООО «Европа» 1 800 000 руб. за исполненный договор.

Какой размер НДФЛ удержало ООО «Европа» из вознаграждения Валерия, если Валерий написал заявление на профессиональный вычет?

4. Кейс «Рассчитать размер НДФЛ»

В прошлом году Аркадий получил от ООО «Венга» вознаграждение в размере 1,800,000 руб. до уплаты налогов за выполнение договора авторского заказа (серия фотоснимков). Фактические расходы Аркадия на исполнение данного договора составили 380 000 рублей, что подтверждается соответствующими документами.

Рассчитать НДФЛ, удержанный ООО «Венга», из доходов Аркадия. Использовать тот вариант, при котором размер НДФЛ будет минимальным.

5. Кейс «Рассчитать размер НДФЛ»

Анна работает в консалтинговой фирме. Она имеет 3 детей в возрасте до 18 лет и получила в прошлом году следующие доходы:

Зарплату по основному месту в размере 55 000 руб. каждый месяц до октября включительно. При увольнении Анна получила компенсацию за неиспользованный отпуск в размере 37 000 рублей. Каждый месяц по октябрь включительно организация оплачивала Анне детский сад для ее дочери в размере 4 000 руб. в месяц.

В январе прошлого года организация подарила Анне телевизор стоимостью 34 000 руб., а также в этом же месяце выделила материальную помощь в размере 22 000 рублей.

Подсчитать размер НДФЛ, исчисленного и уплаченного компанией-работодателем Анны по итогам прошлого года.

Литература для самостоятельного изучения к Разделу 5.

3. Налоговый кодекс (часть 1 и 2)

4. Пансков, В. Г. Налоги и налогообложение: теория и практика в 2 т. Том 1 : учебник для вузов / В. Г. Пансков. — 8-е изд., перераб. и доп. — Москва : Издательство Юрайт, 2023. — 354 с. — (Высшее образование). — ISBN 978-5-534-15692-8. — Текст : электронный // Образовательная платформа Юрайт [сайт]. — URL: <https://urait.ru/bcode/512747>

3. Пансков, В. Г. Налоги и налогообложение: теория и практика в 2 т. Том 2 : учебник для вузов / В. Г. Пансков. — 8-е изд., перераб. и доп. — Москва : Издательство Юрайт, 2023. — 475 с. — (Высшее образование). — ISBN 978-5-534-15694-2. — Текст : электронный // Образовательная платформа Юрайт [сайт]. — URL: <https://urait.ru/bcode/512748>

Задания для самостоятельной работы к Разделу 6 Специальные налоговые режимы

Название кейс-заданий к Разделу 6

1. Кейс «Рассчитать размер единого налога при применении Упрощенной системы налогообложения»

За налоговый период организацией на упрощенной системе налогообложения были получены следующие виды доходов:

- Доходы от продаж – 5 000 000 руб.
- Внереализационные доходы – 1 000 000 руб.

Были произведены и оплачены следующие расходы:

- Материальные расходы – 3 500 000 руб.
- Расходы на товары – 1 000 000 руб.
- Расходы на оплату труда – 900 000 руб.
- Начислены и уплачены страховые взносы (заработная плата каждого работника не превышала 61 000 руб. в месяц).

Организация принадлежит к 1 классу профессионального риска.

Определить налог по объекту налогообложения:

- А) Доходы
- Б) Доходы за вычетом расходов

2. Кейс «Рассчитать размер единого налога при применении Упрощенной системы налогообложения»

Рассчитайте сумму налога, уплаченную предприятием «Юлия», применяющим упрощенную систему налогообложения за год, если объект налогообложения – доходы, уменьшенные на величину расходов.

За год предприятие имеет следующие показатели хозяйственной деятельности:

- выручка от реализации продукции – 53 280 000 руб.;
- выручка от оказания услуг – 34 560 000 руб.;
- затраты на производство продукции - 23 930 500 руб., из них оплачено – 21 780 000 руб.;
- расходы на ремонт основных средств – 155 800 руб., в т.ч. НДС 20%, оплачены полностью;
- начислено и выплачено заработной платы – 17 890 000 руб.;
- уплачено страховых взносов – 4 930 560 руб.

3. Кейс «Рассчитать размер налога на профессиональный доход»

Физическое лицо, зарегистрировавшееся плательщиком налога на профессиональный доход, получило в этом месяце – первом месяце ведения своей деятельности - следующие доходы:

- ✓ 110 000 руб. – оплата услуг физическими лицами
- ✓ 80 000 руб. – оплата услуг юридическими лицами

Определить размер налога за месяц.

4. Кейс «Определить стоимость патента»

Определить сумму патента с 01 марта текущего года по 30 сентября текущего года, если потенциальный доход составил 1 400 000 рублей.

5. Кейс «Рассчитать размер налога на профессиональный доход»

Физическое лицо, зарегистрировавшееся плательщиком налога на профессиональный доход, получило в этом месяце – первом месяце ведения своей деятельности - следующие доходы:

- ✓ 40 000 руб. – оплата услуг физическими лицами
- ✓ 80 000 руб. – оплата услуг юридическими лицами

Определить размер налога за месяц.

Литература для самостоятельного изучения к Разделу 6.

5. Налоговый кодекс (часть 1 и 2)

6. Пансков, В. Г. Налоги и налогообложение: теория и практика в 2 т. Том 1 : учебник для вузов / В. Г. Пансков. — 8-е изд., перераб. и доп. — Москва : Издательство Юрайт, 2023. — 354 с. — (Высшее образование). — ISBN 978-5-534-15692-8. — Текст : электронный // Образовательная платформа Юрайт [сайт]. — URL: <https://urait.ru/bcode/512747>

3. Пансков, В. Г. Налоги и налогообложение: теория и практика в 2 т. Том 2 : учебник для вузов / В. Г. Пансков. — 8-е изд., перераб. и доп. — Москва : Издательство Юрайт, 2023. — 475 с. — (Высшее образование). — ISBN 978-5-534-15694-2. — Текст : электронный // Образовательная платформа Юрайт [сайт]. — URL: <https://urait.ru/bcode/512748>

3.3. Методические указания к самостоятельной работе по дисциплине (модулю)

Освоение слушателями программы предполагает изучение материалов дисциплин (модулей) в ходе самостоятельной работы.

Для успешного освоения дисциплины (модуля) и достижения поставленных целей необходимо внимательно ознакомиться с рабочей программой дисциплины (модуля), доступной в электронной информационно-образовательной среде РГСУ.

Следует обратить внимание на списки основной и дополнительной литературы, на предлагаемые преподавателем ресурсы информационно-телекоммуникационной сети Интернет. Эта информация необходима для самостоятельной работы обучающегося.

Для более углубленного изучения темы задания для самостоятельной работы рекомендуется выполнять параллельно с изучением данной темы. При выполнении заданий по возможности используйте наглядное представление материала.

Самостоятельная работа включает разнообразный комплекс видов и форм работы обучающихся.

Написание реферата (доклада).

Требования к структуре реферата (доклада):

Работа должна содержать систематизацию и краткое изложение материала из не менее 5-и литературных источников (монографий, научных статей и докладов) по выбранной теме.

Основные требования к оформлению:

Структура доклада (реферата): 1) титульный лист; 2) содержание (в нем последовательно указываются названия пунктов доклада (реферата), указываются страницы, с которых начинается каждый пункт); 3) введение (формулируется суть исследуемой проблемы, обосновывается выбор темы, определяются ее значимость и актуальность, указываются цель и задачи доклада (реферата), дается характеристика используемой литературы); 4) основная часть (каждый раздел ее доказательно раскрывает исследуемый вопрос); 5) выводы и заключение (подводятся итоги или делается обобщенный вывод по теме доклада (реферата)); 6) литература.

Доклад (реферат) оформляется на одной стороне листа белой бумаги формата А4 (210x297 мм). Интервал межстрочный - полуторный. Цвет шрифта - черный. Гарнитура шрифта основного текста - «Times New Roman» или аналогичная. Кегль (размер) от 12 до 14 пунктов. Размеры полей страницы (не менее): правое 10 мм, верхнее – 15 мм, нижнее – 20 мм, левое - 25 мм. Формат абзаца: полное выравнивание («по ширине»). Отступ красной строки одинаковый по всему тексту – 15 мм. Страницы должны быть пронумерованы с учётом титульного листа (на титульном листе номер страницы не ставится). В работах используются цитаты, статистические материалы. Эти данные оформляются в виде сносок (ссылок и примечаний). Внутритекстовые, подстрочные и затекстовые библиографические ссылки должны оформляться в соответствии с ГОСТ Р 7.0.5-2008 «Библиографическая ссылка». Общие требования и правила составления».

Реферат (доклад) сдается в бумажном и электронном виде (10 - 20 печатных страниц).

При проверке реферата (доклада) на антиплагиат - www.antiplagiat.ru - (более 50% заимствований) работа не принимается.

Выполнение тестовых заданий.

Тестовые задания содержат вопросы и 3-4 варианта ответа по базовым положениям изучаемой темы, составлены с расчетом на знания, полученные слушателями в процессе изучения темы.

Тестовые задания выполняются в письменной или электронной форме и сдаются преподавателю, ведущему дисциплину (модуль).

Написание эссе.

Эссе - вид самостоятельной исследовательской работы обучающихся, с целью углубления и закрепления теоретических знаний и освоения практических навыков. Цель эссе состоит в развитии самостоятельного творческого мышления и письменного изложения собственных мыслей. При написании эссе слушатель должен представить развернутый письменный ответ на теоретический или практический актуальный вопрос, объявленный преподавателем в аудитории непосредственно перед ее написанием. В процессе написания эссе разрешается пользоваться нормативно-правовыми актами, конспектом лекций (в печатном виде). Использование интернет-ресурсов не допускается. Темы эссе преподаватель предлагает из числа тех, которые слушатели уже рассматривали на лекциях или семинарских занятиях, исходя из содержания заданий в составе оценочных средств. По решению преподавателя, в качестве темы эссе может быть выбрана одна или несколько тем, которые могут быть распределены между слушателями по желанию.

Эссе проводится письменно, по объему не более 3-х печатных листов.

Требования к оформлению эссе:

Эссе выполняется на компьютере (гарнитура Times New Roman, шрифт 14) через 1,5 интервала с полями: верхнее, нижнее – 2; правое – 3; левое – 1,5. Отступ первой строки абзаца – 1,25. Сноски – постраничные. Таблицы и рисунки встраиваются в текст работы. При этом обязательный заголовок таблицы надо размещать над табличным полем, а рисунки сопровождать подрисовочными подписями. При включении в эссе нескольких таблиц и/или рисунков их нумерация обязательна. Обязательна и нумерация страниц. Их целесообразно проставлять внизу страницы – по середине или в правом углу. Номер страницы не ставится на титульном листе, но в общее число страниц он включается. Объем эссе, без учета приложений, не должен превышать 5 страниц. Значительное превышение установленного объема является недостатком работы и указывает на то, что слушатель не сумел отобрать и переработать необходимый материал.

Работа должна содержать собственные умозаключения по сути поставленной проблемы, включать самостоятельно проведенный анализ по сути этой проблемы, выводы, обобщающие авторскую позицию по поставленной проблеме.

РАЗДЕЛ 4. ОЦЕНОЧНЫЕ МАТЕРИАЛЫ ПО ДИСЦИПЛИНЕ (МОДУЛЮ)

4.1. Форма промежуточной аттестации обучающегося по дисциплине (модулю)

Контрольным мероприятием промежуточной аттестации обучающихся по дисциплине (модулю) является экзамен, который проводится в устной форме.

4.2. Оценочные материалы, определяющие процедуры оценивания знаний, умений, навыков и (или) опыта деятельности, характеризующих этапы формирования компетенций

4.2.1. Организационные основы применения балльно-рейтинговой системы оценки успеваемости обучающихся по дисциплине (модулю)

Оценка качества освоения обучающимися дисциплины (модуля) реализуется в формате балльно-рейтинговой системы оценки успеваемости обучающихся (БРСО).

БРСО в ходе текущего контроля успеваемости и промежуточной аттестации осуществляется по 100-балльной шкале.

Академический рейтинг обучающегося по дисциплине (модулю) складывается из результатов:

- текущего контроля успеваемости (максимальный текущий рейтинг обучающегося 80 рейтинговых баллов;
- промежуточной аттестации (максимальный рубежный рейтинг обучающегося 20 рейтинговых баллов.

Условия оценки освоения обучающимся дисциплины (модуля) в формате БРСО доводятся преподавателем до сведения обучающихся на первом учебном занятии, а также размещены в свободном доступе в электронной информационно-образовательной среде Университета.

4.2.2. Проведение текущего контроля успеваемости обучающихся по дисциплине (модулю) в соответствии с балльно-рейтинговой системой оценки успеваемости обучающегося

В течение учебного семестра до промежуточной аттестации на основании утвержденной рабочей программы дисциплины (модуля) формируется текущий рейтинг обучающегося. Текущий рейтинг обучающегося складывается как сумма рейтинговых баллов, полученных им в течение учебного семестра по всем видам учебных занятий по дисциплине (модулю).

В процессе текущего контроля оцениваются следующие действия обучающегося, направленные на освоение компетенций в рамках изучения учебной дисциплины:

- академическая активность (посещаемость учебных занятий, самостоятельное изучение содержания учебной дисциплины в электронной информационно-образовательной среде, соблюдение сроков сдачи практических заданий и текущих контрольных мероприятий и др.);
- выполнение и сдача текущих и итогового практических заданий (эссе, рефераты, творческие задания, кейс-задания, лабораторные работы, расчетные задания и др., активное участие в групповых интерактивных занятиях (дискуссии, WiKi-проекты и др.), защита проектов и др.);
- прохождение рубежей текущего контроля, включая соблюдение графика их прохождения в электронной информационно-образовательной среде.

Для планирования расчета текущего рейтинга обучающегося используются следующие пропорции:

Вид учебного действия	Максимальная рейтинговая оценка, баллов
академическая активность	10
практические задания	40
<i>из них: текущие практические задания</i>	20
<i>итоговое практическое задание</i>	20
рубежи текущего контроля	30
<i>ИТОГО:</i>	80

В течение учебного семестра по дисциплине (модулю) обучающимся должен быть накоплен текущий рейтинг не менее 52 рейтинговых баллов (65% от максимального значения текущего рейтинга).

Необходимыми условиями допуска обучающегося к промежуточной аттестации по дисциплине являются положительное прохождение обучающимся не менее 65% рубежей текущего контроля с накоплением не менее 65% максимального рейтингового балла за каждый рубеж текущего контроля и положительное выполнение итогового практического задания с

накоплением не менее 65% максимального рейтингового балла, установленного за итоговое практическое задание.

Невыполнение вышеуказанных условий является текущей академической задолженностью, которая должна быть ликвидирована обучающимся до контрольного мероприятия промежуточной аттестации.

Сведения о наличии у обучающихся текущей академической задолженности, сроках и порядке добора рейтинговых баллов для её ликвидации доводятся до обучающихся педагогическим работником.

В случае неликвидации текущей академической задолженности, педагогический работник обязан во время контрольного мероприятия промежуточной аттестации поставить обучающемуся 0 рейтинговых баллов. В этом случае ликвидация текущей академической задолженности возможна в периоды проведения повторной промежуточной аттестации.

4.2.3. Проведение промежуточной аттестации обучающихся по дисциплине (модулю) в соответствии с балльно-рейтинговой системой оценки успеваемости обучающегося

Промежуточная аттестация по дисциплине (модулю) проводится в соответствии с Положением о промежуточной аттестации обучающихся по основным профессиональным образовательным программам в Российском государственном социальном университете и Положением о балльно-рейтинговой системе оценки успеваемости обучающихся по основным профессиональным образовательным программам в Российском государственном социальном университете в действующей редакции.

На промежуточную аттестацию отводится 20 рейтинговых баллов.

Ответы обучающегося на контрольном мероприятии промежуточной аттестации оцениваются педагогическим работником по 20 - балльной шкале, а итоговая оценка по дисциплине (модулю) выставляется по пятибалльной системе для дифференцированного зачета.

Критерии выставления оценки определяются Положением о балльно-рейтинговой системе оценки успеваемости обучающихся по основным профессиональным образовательным программам высшего образования - программам бакалавриата, программам специалитета, программам магистратуры в Российском государственном социальном университете.

В процессе определения рубежного рейтинга обучающегося используется следующая шкала:

Рубежный рейтинг	Критерии оценки освоения обучающимся учебной дисциплины в ходе контрольных мероприятий промежуточной аттестации
19-20 рейтинговых баллов	обучающийся глубоко и прочно усвоил программный материал, исчерпывающе, последовательно, грамотно и логически стройно его излагает, тесно увязывает с задачами и будущей деятельностью, не затрудняется с ответом при видоизменении задания, свободно справляется с задачами и практическими заданиями, правильно обосновывает принятые решения, умеет самостоятельно обобщать и излагать материал, не допуская ошибок
16-18 рейтинговых баллов	обучающийся твердо знает программный материал, грамотно и по существу излагает его, не допуская существенных неточностей в ответе на вопрос, может правильно применять теоретические положения и владеет необходимыми умениями и навыками при выполнении практических заданий
13-15 рейтинговых баллов	обучающийся освоил основной материал, но не знает отдельных деталей, допускает неточности, недостаточно правильные формулировки, нарушает последовательность в изложении программного материала и испытывает затруднения в выполнении практических заданий

1-12 рейтинговых баллов	обучающийся не знает значительной части программного материала, допускает существенные ошибки, с большими затруднениями выполняет практические задания
0 рейтинговых баллов	не аттестован

4.3. Перечень заданий для проведения текущей и промежуточной оценки знаний, умений, навыков и (или) опыта деятельности, характеризующих этапы формирования компетенций

4.3.1. Оценочные материалы для проведения текущей аттестации и рубежного контроля, обучающихся по дисциплине (модулю)

Раздел 1 «ЭКОНОМИЧЕСКОЕ СОДЕРЖАНИЕ НАЛОГОВ И НАЛОГОВАЯ СИСТЕМА»

Форма рубежного контроля – компьютерное тестирование

Задания рубежного контроля

Код контролируемой компетенции ОПК-4.

1. Дайте определение налога:

- a) Обязательный платеж, взимаемый с организаций и физических лиц для финансового обеспечения реализации прав застрахованных лиц на получение страхового обеспечения по соответствующему виду обязательного социального страхования
- b) Обязательный, индивидуально безвозмездный платеж, взимаемый с организаций и физических лиц для финансового обеспечения деятельности государства/муниципальных образований
- c) Обязательный взнос, взимаемый организаций и физических лиц, уплата которого является одним из условий совершения государственными органами, органами местного самоуправления и иными уполномоченными органами/лицами юридически значимых действий или уплата которого обусловлена осуществлением на определенной территории отдельных видов предпринимательской деятельности

2. Налог может считаться установленным, даже если НЕ определен(а):

- a) налоговый период
- b) порядок исчисления налога
- c) налоговая льгота
- d) налоговая ставка

3. Расположите последовательно этапы исчисления налога на прибыль организаций:

- a) Умножение налоговой базы на налоговую ставку
- b) Определение налоговой базы
- c) Определение суммы налогооблагаемых доходов и расходов, принимаемых к вычету
- d) уменьшение налоговой базы на сумму убытков прошлых лет

4. Выберите НЕПРАВИЛЬНЫЕ выражения: «Федеральные налоги.....»

- a) Зачисляются только в федеральный бюджет
- b) Зачисляются только в региональный бюджет

- с) Устанавливаются Налоговым кодексом РФ
- д) Обязательны к уплате на всей территории Российской Федерации
- е) Вводятся в действие нормативно-правовыми актами муниципальных образований
- г) Зачисляются в бюджеты различных уровне

- 5. Налог может считаться установленным, даже если НЕ определен(а):**
- а) Налоговый период
 - б) Порядок исчисления налога
 - с) Налоговая льгота
 - д) Налоговая ставка

Раздел 2. КОСВЕННЫЕ НАЛОГИ. ТАМОЖЕННЫЕ ПОШЛИНЫ

Форма рубежного контроля тестовые задания

Задания рубежного контроля

Код контролируемой компетенции ОПК-4

1. Какие из перечисленных лиц освобождены от обязанностей плательщиков НДС?

- а) Предприятия, реализующие продукцию на экспорт
- б) Индивидуальные предприниматели
- с) Предприятия, перешедшие на упрощенную систему налогообложения
- д) Предприятия, производящие подакцизную продукцию

2. Определите сумму НДС к уплате в бюджет, если цена товара составляет 1 080 000 руб. (в т.ч. НДС 20%)

- а) 180 000 руб.
- б) 216 000 руб.
- с) 1 080 000 руб.
- д) 0 руб.

3. Налог на добавленную стоимость в торговле определяется:

- а) от оборота, включающего в себя НДС
- б) от оборота без НДС
- с) от разницы в ценах
- д) возможен любой вариант
- е) нет верного ответа

4. Предприятие освобождается от уплаты НДС, если его обороты составляют:

- а) не больше 1 000 000 руб. в месяц
- б) не больше 1 000 000 руб. в квартал
- с) 1 000 000 руб. в месяц
- д) не больше 1 000 000 рублей за три последующих месяцев
- е) нет верного ответа

5. НДС уплачивается:

- а) ежемесячно
- б) ежеквартально
- с) ежегодно

- d) по выбору налогоплательщика
- e) зависит от размера выручки

Раздел 3. ПРЯМЫЕ НАЛОГИ

Форма рубежного контроля тестовые задания
Задания рубежного контроля
Код контролируемой компетенции ОПК-4

1. Налог на прибыль юридического лица относится к налогам:

- a) прямым
- b) косвенным
- c) традиционным
- d) подушным
- e) нет верного ответа

2. Расходы для целей налогообложения делятся на:

- a) прямые
- b) косвенные
- c) постоянные
- d) верно а и б
- e) верно а и с

3. Доходы и расходы для целей налогообложения определяются:

- a) кассовым методом
- b) методом начисления
- c) по отгрузке

4. Метод определения доходов кассовым методом может применять:

- a) любая организация по своему усмотрению
- b) имеющая выручку за квартал с НДС 1 000 000 рублей
- c) имеющая выручку за квартал без НДС 1 000 000 рублей
- d) определяет вышестоящая организация
- e) определяет налоговый орган

5. Для целей налогообложения основные средства объединены в:

- a) 5 амортизационных групп
- b) 10 амортизационных групп
- c) 15 амортизационных групп
- d) 20 амортизационных групп

Раздел 4. СТРАХОВЫЕ ВЗНОСЫ, ГОСУДАРСТВЕННАЯ ПОШЛИНА, НАЛОГООБЛОЖЕНИЕ ОТДЕЛЬНЫХ ОТРАСЛЕЙ

Форма рубежного контроля тестовые задания
Задания рубежного контроля
Код контролируемой компетенции ОПК-4

1. Заработная плата сотрудника составляет 40 000 руб. в месяц. Страховые взносы в Фонд социального страхования за год составили
- 13 920 руб.
 - 24 480 руб.
 - 105 600 руб.
 - 144 000 руб.
2. Облагается ли страховыми взносами вознаграждение физическому лицу, не зарегистрированному в качестве индивидуального предпринимателя, за оказание услуг по гражданско-правовому договору?
- не облагается
 - облагается только взносами в Пенсионный фонд РФ
 - облагается взносами в Пенсионный фонд РФ и Фонд обязательного медицинского страхования
 - облагается взносами в Пенсионный фонд РФ, Фонд социального страхования и Фонд обязательного медицинского страхования
3. Плательщиками налога на добычу полезных ископаемых являются:
- организации и индивидуальные предприниматели, имеющие лицензию на добыче полезных ископаемых;
 - организации и индивидуальные предприниматели, признаваемые пользователями недр;
 - организации и индивидуальные предприниматели, осуществляющие добычу углеводородного сырья на территории РФ;
 - организации и индивидуальные предприниматели, осуществляющие добычу общераспространенных полезных ископаемых;
 - организации и индивидуальные предприниматели, осуществляющие добычу всех видов полезных ископаемых, за исключением природных алмазов и концентратов, содержащих драгоценные металлы.
4. Кто признается налогоплательщиком водного налога?
- юридические лица, осуществляющие специальное и (или) особое водопользование в соответствии с законодательством Российской Федерации.
 - физические лица и организации, использующие воду в своей деятельности
 - организации и физические лица, осуществляющие специальное и (или) особое водопользование
5. Сбор за пользование объектами водных биологических ресурсов предполагает уплату разового и регулярных платежей. Как определяется сумма разового взноса?
- 50% от всей суммы
 - 10% от суммы, подлежащей уплате в бюджетную систему
 - 5% от общей суммы, но не менее 500 000 руб.

Раздел 5. НАЛОГООБЛОЖЕНИЕ ФИЗИЧЕСКИХ ЛИЦ

Форма рубежного контроля тестовые задания

Задания рубежного контроля

Код контролируемой компетенции ОПК-4

- 1. Физическое лицо считается резидентом, если оно проживает на территории России:**
- целый год
 - три месяца
 - 183 дня

- d) 270 дней
- e) нет верного ответа

2. Индивидуальный предприниматель имеет право на налоговые вычеты, если он применяет:

- a) традиционную систему налогообложения
- b) упрощенную систему налогообложения
- c) систему ЕНВД
- d) любую
- e) не имеет льгот в виде вычетов

3. Налог на доходы физических лиц исчисляется:

- a) работником
- b) налоговыми органами
- c) работодателями
- d) любым лицом

4. Физическое лицо считается резидентом, если оно проживает на территории России:

- a) целый год
- b) три месяца
- c) 183 дня
- d) 270 дней

5. Имущественный вычет при покупке квартиры предоставляется:

- a) два раза
- b) только один раз
- c) три раза
- d) без ограничения
- e) нет верного ответа

6. Профессиональные вычеты должны подтверждаться:

- a) без предоставления документов
- b) по выбору налогоплательщика
- c) однозначно ответить нельзя
- d) нет верного ответа

Раздел 6. СПЕЦИАЛЬНЫЕ НАЛОГОВЫЕ РЕЖИМЫ

Форма рубежного контроля тестовые задания

Задания рубежного контроля

Код контролируемой компетенции ОПК-4

1. Индивидуальный предприниматель, применяющий упрощенную систему налогообложения, уплачивает отчисления в Пенсионный фонд:

- a) только за себя
- b) только за наемных работников
- c) не уплачивает совсем
- d) верны варианты 1 и 2
- e) нет верного ответа

2. Индивидуальный предприниматель, применяющий систему налогообложения ЕНВД, уплачивает отчисления в Пенсионный фонд:

- a) только за себя
- b) только за наемных работников
- c) не уплачивает совсем
- d) верны варианты 1 и 2
- e) нет верного ответа

3. Упрощенная система налогообложения применяется предприятиями

- a) в добровольном порядке
- b) в обязательном порядке
- c) по решению актами представительных органов муниципальных районов, городских округов, городов федерального значения Москвы, Санкт-Петербурга и Севастополя

4. Сумма единого налога при применении упрощенной системы налогообложения (объект налогообложения – доходы) может быть уменьшена на сумму страховых взносов в размере не более:

- a) 25% от суммы исчисленного налога
- b) 50% от суммы исчисленного налога
- c) 50% от суммы исчисленных страховых взносов

5. В налоговом периоде, по данным бухгалтерского учета, выручка компании на упрощенной системе налогообложения составила 9 400 000 руб. Поступления на расчетный счет за реализованную продукцию составили 8 600 000 руб. Кроме этого, было поступление авансов на сумму 1 200 000 руб. Налогооблагаемые доходы компании составили

- a) 8 600 000 руб.
- b) 9 400 000 руб.
- c) 9 800 000 руб.
- d) 10 600 000 руб.

4.3.2. Оценочные материалы для проведения промежуточной аттестации обучающихся по дисциплине (модулю)

Вопросы/задания для проведения промежуточной аттестации обучающихся по дисциплине (модулю)

Код контролируемой компетенции ОПК-4

Вопросы /задания

1. Соотнесите в таблице определения налога, сбора и страхового взноса

1. Налог	а) Обязательный платеж, взимаемый с организаций и физических лиц для финансового обеспечения реализации прав застрахованных лиц на получение страхового обеспечения по соответствующему виду обязательного социального страхования
----------	--

2. Сбор	b) Обязательный, индивидуально безвозмездный платеж, взимаемый с организаций и физических лиц для финансового обеспечения деятельности государства/муниципальных образований
3. Страховой взнос	c) Обязательный взнос, взимаемый организаций и физических лиц, уплата которого является одним из условий совершения государственными органами, органами местного самоуправления и иными уполномоченными органами/лицами юридически значимых действий или уплата которого обусловлена осуществлением на определенной территории отдельных видов предпринимательской деятельности

2. Отличительной чертой сбора является:

- a) возмездность платежа
- b) единовременность платежа
- c) возвратность платежа
- d) добровольность платежа

3. Налоги характеризуются следующими признаками:

- a) индивидуальная безвозмездность
- b) индивидуальная возмездность
- c) взимание за оказание законно установленных услуг
- d) возвратность
- e) безвозвратность
- f) обязательность

4. Выберите НЕПРАВИЛЬНЫЕ выражения: «Федеральные налоги

- a) зачисляются только в федеральный бюджет
- b) зачисляются только в региональный бюджет
- c) устанавливаются Налоговым кодексом РФ
- d) обязательны к уплате на всей территории Российской Федерации
- e) вводятся в действие нормативно-правовыми актами муниципальных образований
- g) зачисляются в бюджеты различных уровней

5. При расчете какого налога учитываются нефинансовые показатели

- a) налога на прибыль организаций
- b) транспортного налога
- c) налога на добавленную стоимость

6. ООО «Бета» оказывает услуги по катанию клиентов на карте, а также владеет роллердромом. Является ли ООО «Бета» плательщиком налога на игорный бизнес?

- a) да
- b) да, если налог на игорный бизнес введен в данной субъекте РФ
- c) нет

7. ООО «Бета» оказывает услуги по катанию клиентов на карте, а также владеет роллердромом. Является ли ООО «Бета» плательщиком налога на игорный бизнес?

- а) да
- б) да, если налог на игорный бизнес введен в данной субъекте РФ
- в) нет

8. Сергей – гражданин РФ. В 2021 году он провел 87 дней в Испании и 98 дней в Германии. Он имеет квартиры в Испании и России, получая от их сдачи доход. Налогом на доходы физических лиц в России за 2021 год будет облагаться

- а) доход от сдачи квартиры в аренду в Испании
- б) доход от сдачи квартиры в аренду в России
- в) доход от сдачи квартиры в аренду в России и Испании
- г) доход Сергея в России налогообложению не подлежит

9. Сергей – гражданин РФ. В 2021 году он провел 87 дней в Испании и 98 дней в Германии. Он имеет квартиры в Испании и России, получая от их сдачи доход. Налогом на доходы физических лиц в России за 2021 год будет облагаться

- а) доход от сдачи квартиры в аренду в Испании
- б) доход от сдачи квартиры в аренду в России
- в) доход от сдачи квартиры в аренду в России и Испании
- г) доход Сергея в России налогообложению не подлежит

10. В регистре учета основных средств ООО «Бета» в 2021 году содержится информация об ОС:

	1 января	1 февраля	1 марта	1 апреля
Производственное здание				
Первоначальная стоимость	27 000 000	27 000 000	27 000 000	27 000 000
Накопленная бухгалтерская амортизация	6 030 000	6 120 000	6 210 000	6 300 000
Накопленная налоговая амортизация	5 025 000	5 100 000	5 175 000	5 250 000
Автомобиль				
Первоначальная стоимость	1 400 000	1 400 000	1 400 000	1 400 000
Накопленная бухгалтерская амортизация	289 800	302 400	315 000	327 600
Накопленная налоговая амортизация	248 400	259 200	270 000	280 800

Какова сумма авансового платежа по налогу на имущество организаций подлежащая уплате ООО «Бета» за 1-й квартал 2021, если ставка налога составляет 2,2%?

Примерные вопросы для проведения промежуточной аттестации
(дифференцированный зачет) обучающихся по дисциплине (модулю)

Теоретический блок вопросов:

1. Понятие налога, сбора и страхового взноса

2. Место налогов и сборов в структуре общественных отношений
3. Функции налогов
4. Элементы налога и их характеристика
5. Принципы и методы налогообложения
6. Принципы функционирования и цели системы налогообложения в современной экономике
7. Законодательство РФ о налогах и сборах
8. Характеристика элементов налоговой системы Российской Федерации
9. Субъекты налоговой системы РФ
10. Права и обязанности налогоплательщиков
11. Права и обязанности налоговых органов
12. Налоговое прогнозирование и планирование на государственном уровне
13. Формы проведения налогового контроля, его значение.
14. Порядок и сроки проведения камеральной налоговой проверки
15. Порядок и сроки проведения выездной налоговой проверки
16. Налоговый контроль в форме налогового мониторинга.
17. Способы обеспечения исполнения обязанностей по уплате налогов и сборов. Изменения срока уплаты налога и сбора. Зачет и возврат излишне уплаченных или излишне взысканных сумм.
18. Применение санкций за совершение налоговых правонарушений.
19. Инвестиционный налоговый кредит.
20. Классификация налогов по их экономической сущности. Прямые и косвенные налоги.
21. Классификация налогов по уровням налоговой системы РФ.
22. Федеральные налоги и сборы
23. Региональные налоги.
24. Местные налоги и сборы.
25. Акцизы: налогоплательщики, их регистрация. Подакцизные товары. Объект обложения
26. Особенности определения налоговой базы при совершении операций с подакцизными товарами с использованием различных налоговых ставок
27. Особенности исчисления и уплаты налога на добавленную стоимость
28. Налог на добавленную стоимость при экспортных операциях
29. Налоговая декларация по НДС: особенности заполнения и подачи.
30. Налог на прибыль организаций: общие положения исчисления и уплаты
31. Налог на прибыль организаций: порядок исчисления налога и авансовых платежей
32. Методы признания доходов и расходов в целях налогообложения прибыли организаций
33. Особенности исчисления амортизации при исчислении налога на прибыль организаций
34. Использование вычитаемых расходов и налоговых льгот для отсрочки и минимизации обязательств по налогу на прибыль
35. Налоговый учет
36. Налогоплательщики налога на доходы физических лиц.
37. Виды налоговых вычетов по налогу на доходы физических лиц.
38. Особенности исчисления налога на доходы физических лиц налоговыми агентами, порядок уплаты налога налоговыми агентами.
39. Налоговая декларация по налогу на доходы физических лиц. Порядок взыскания и возврата налога
40. Налог на добычу полезных ископаемых (НДПИ): порядок исчисления и сроки уплаты налога
41. Налог на дополнительный доход от добычи углеводородного сырья
42. Водный налог
43. Сборы за пользование объектами животного мира и за пользование объектами водных биологических ресурсов
44. Налог на игорный бизнес: плательщики, объекты налогообложения, налоговая база, налоговый период, ставки, порядок исчисления и уплаты
45. Налог на имущество организаций: особенности исчисления и уплаты.

46. Особенности определения налоговой базы по налогу на имущество организаций исходя из кадастровой стоимости объектов недвижимого имущества.
47. Налог на имущество физических лиц: плательщики, объекты налогообложения, налоговая база, налоговый период, ставки, льготы, порядок исчисления и уплаты налога
48. Земельный налог: плательщики, объекты налогообложения, налоговая база, налоговый период, ставки, льготы, порядок исчисления и уплаты налога и авансовых платежей по нему.
49. Транспортный налог: плательщики, объекты налогообложения, налоговая база, налоговый период, ставки, порядок исчисления и уплаты налога и авансовых платежей
50. Особенности исчисления и уплаты страховых взносов
51. Торговый сбор: плательщики, объект обложения, виды предпринимательской деятельности, облагающиеся сбором, ставки, учет плательщиков
52. Характеристика специальных налоговых режимов
53. Система налогообложения для сельскохозяйственных товаропроизводителей (единый сельскохозяйственный налог)
54. Общие условия применения упрощенной системы налогообложения
55. Система налогообложения в виде единого налога на вмененный доход для отдельных видов деятельности
56. Патентная система налогообложения
57. Налог на профессиональный доход
58. Система налогообложения при выполнении соглашений о разделе продукции
59. Государственная пошлина: плательщики, порядок и сроки уплаты, размеры, льготы.
60. Определение суммы налога, уплачиваемого в связи с применением упрощенной системы налогообложения при различных объектах налогообложения

РАЗДЕЛ 5. УСЛОВИЯ РЕАЛИЗАЦИИ ДИСЦИПЛИНЫ (МОДУЛЯ)

5.1. Перечень основной и дополнительной учебной литературы для освоения дисциплины (модуля)

5.1.1. Основная литература

1. Налоги и налогообложение : учебник и практикум для вузов / Г. Б. Поляк [и др.] ; ответственные редакторы Г. Б. Поляк, Е. Е. Смирнова. — 4-е изд. — Москва : Издательство Юрайт, 2023. — 380 с. — (Высшее образование). — ISBN 978-5-534-14018-7. — Текст : электронный // Образовательная платформа Юрайт [сайт]. — URL: <https://urait.ru/bcode/510688> (дата обращения: 01.03.2023).

2. Налоги и налогообложение : учебник для вузов / Л. Я. Маршавина [и др.] ; под редакцией Л. Я. Маршавиной, Л. А. Чайковской, Г. Н. Семенова. — 3-е изд., перераб. и доп. — Москва : Издательство Юрайт, 2023. — 526 с. — (Высшее образование). — ISBN 978-5-534-15924-0. — Текст : электронный // Образовательная платформа Юрайт [сайт]. — URL: <https://urait.ru/bcode/510288> (дата обращения: 01.03.2023).

5.1.2. Дополнительная литература

1. Налоги и налогообложение. Практикум : учебное пособие для вузов / Д. Г. Черник [и др.] ; под редакцией Е. А. Кировой. — 3-е изд., перераб. и доп. — Москва : Издательство Юрайт, 2023. — 438 с. — (Высшее образование). — ISBN 978-5-534-11791-2. — Текст : электронный // Образовательная платформа Юрайт [сайт]. — URL: <https://urait.ru/bcode/511244> (дата обращения: 01.03.2023).

2. Налоги и налогообложение : учебник и практикум для вузов / Д. Г. Черник [и др.] ; под редакцией Е. А. Кировой. — 6-е изд., перераб. и доп. — Москва : Издательство Юрайт, 2023. — 483 с. — (Высшее

образование). — ISBN 978-5-534-14806-0. — Текст : электронный // Образовательная платформа Юрайт [сайт]. — URL: <https://urait.ru/bcode/510902> (дата обращения: 01.03.2023).

3. Пансков, В. Г. Налоги и налогообложение: теория и практика в 2 т. Том 1 : учебник для вузов / В. Г. Пансков. — 8-е изд., перераб. и доп. — Москва : Издательство Юрайт, 2023. — 354 с. — (Высшее образование). — ISBN 978-5-534-15692-8. — Текст : электронный // Образовательная платформа Юрайт [сайт]. — URL: <https://urait.ru/bcode/512747> (дата обращения: 01.03.2023).

4. Пансков, В. Г. Налоги и налогообложение: теория и практика в 2 т. Том 2 : учебник для вузов / В. Г. Пансков. — 8-е изд., перераб. и доп. — Москва : Издательство Юрайт, 2023. — 475 с. — (Высшее образование). — ISBN 978-5-534-15694-2. — Текст : электронный // Образовательная платформа Юрайт [сайт]. — URL: <https://urait.ru/bcode/512748> (дата обращения: 01.03.2023).

5.2 Перечень ресурсов информационно-коммуникационной сети «Интернет», необходимых для освоения дисциплины (модуля)

№ №	Название электронного ресурса	Описание электронного ресурса	Используемый для работы адрес
1.	ЭБС «Университетская библиотека онлайн»	Электронная библиотека, обеспечивающая доступ высших и средних учебных заведений, публичных библиотек и корпоративных пользователей к наиболее востребованным материалам по всем отраслям знаний от ведущих российских издательств	http://biblioclub.ru/
2.	Научная электронная библиотека eLIBRARY.ru	Крупнейший российский информационно-аналитический портал в области науки, технологии, медицины и образования, содержащий рефераты и полные тексты более 34 млн научных публикаций и патентов	http://elibrary.ru/
3.	Образовательная платформа Юрайт	Электронно-библиотечная система для ВУЗов, ССУЗов, обеспечивающая доступ к учебникам, учебной и методической литературе по различным дисциплинам.	https://urait.ru/
4.	База данных "EastView"	Полнотекстовая база данных периодических изданий	https://dlib.eastview.com
5.	Электронная библиотека "Grebennikon"	Библиотека предоставляет доступ более чем к 30 журналам, выпускаемых Издательским домом "Гребенников".	https://grebennikon.ru/

5.3 Методические указания для обучающихся по освоению дисциплины (модуля)

Освоение обучающимся дисциплины (модуля) предполагает изучение материалов дисциплины (модуля) на аудиторных занятиях и в ходе самостоятельной работы. Аудиторные занятия проходят в форме лекций, семинаров, практических и лабораторных занятий.

При подготовке к аудиторным занятиям необходимо помнить особенности каждой формы его проведения.

Подготовка к учебному занятию лекционного типа заключается в следующем.

С целью обеспечения успешного обучения обучающийся должен готовиться к лекции, поскольку она является важнейшей формой организации учебного процесса, поскольку:

- знакомит с новым учебным материалом;

- разъясняет учебные элементы, трудные для понимания;
- систематизирует учебный материал;
- ориентирует в учебном процессе.

С этой целью:

- внимательно прочитайте материал предыдущей лекции;
- ознакомьтесь с учебным материалом по учебнику и учебным пособиям с темой прочитанной лекции;
- внесите дополнения к полученным ранее знаниям по теме лекции на полях лекционной тетради;
- запишите возможные вопросы, которые вы зададите лектору на лекции по материалу изученной лекции;
- постарайтесь уяснить место изучаемой темы в своей подготовке;
- узнайте тему предстоящей лекции (по тематическому плану, по информации лектора) и запишите информацию, которой вы владеете по данному вопросу.

Подготовка к занятию семинарского типа

При подготовке и работе во время проведения занятий семинарского типа следует обратить внимание на следующие моменты: на процесс предварительной подготовки, на работу во время занятия, обработку полученных результатов, исправление полученных замечаний.

Предварительная подготовка к учебному занятию семинарского типа заключается в изучении теоретического материала в отведенное для самостоятельной работы время, ознакомление с инструктивными материалами с целью осознания задач практического занятия, техники безопасности при работе с приборами, веществами.

Работа во время проведения учебного занятия семинарского типа включает:

- консультирование студентов преподавателями и вспомогательным персоналом с целью предоставления исчерпывающей информации, необходимой для самостоятельного выполнения предложенных преподавателем задач, ознакомление с правилами техники безопасности при работе в лаборатории;
- самостоятельное выполнение заданий согласно обозначенной учебной программой тематики.

Подготовленная к сдаче на контроль и оценку работа сдается преподавателю. Форма отчетности может быть письменная, устная или две одновременно. Главным результатом в данном случае служит получение положительной оценки по каждому практическому занятию. Это является необходимым условием при проведении рубежного контроля и допуска к дифференцированному зачету. При получении неудовлетворительных результатов обучающийся имеет право в дополнительное время пересдать преподавателю работу до проведения промежуточной аттестации.

5.4 Информационно-технологическое обеспечение образовательного процесса по дисциплины (модуля)

5.4.1. Средства информационных технологий

1. Персональные компьютеры;
2. Средства доступа в Интернет;
3. Проектор.

5.4.2. Лицензионное и свободно распространяемое программное обеспечение, в том числе отечественного производства:

1. Операционная система: Astra Linux SE
2. Пакет офисных программ: LibreOffice
3. Справочная система Консультант+
4. Okular или Acrobat Reader DC
5. Ark или 7-zip
6. User Gate
7. TrueConf (client)

5.4.3. Информационные справочные системы и профессиональные базы данных

№ №	Название электронного ресурса	Описание электронного ресурса	Используемый для работы адрес
1.	ЭБС «Университетская библиотека онлайн»	Электронная библиотека, обеспечивающая доступ высших и средних учебных заведений, публичных библиотек и корпоративных пользователей к наиболее востребованным материалам по всем отраслям знаний от ведущих российских издательств	http://biblioclub.ru/
2.	Научная электронная библиотека eLIBRARY.ru	Крупнейший российский информационно-аналитический портал в области науки, технологии, медицины и образования, содержащий рефераты и полные тексты более 34 млн научных публикаций и патентов	http://elibrary.ru/
3.	Образовательная платформа Юрайт	Электронно-библиотечная система для ВУЗов, ССУЗов, обеспечивающая доступ к учебникам, учебной и методической литературе по различным дисциплинам.	https://urait.ru/
4.	База данных "EastView"	Полнотекстовая база данных периодических изданий	https://dlib.eastview.com
5.	Электронная библиотека "Grebennikon"	Библиотека предоставляет доступ более чем к 30 журналам, выпускаемых Издательским домом "Гребенников".	https://grebennikon.ru/

5.5. Материально-техническое обеспечение образовательного процесса по дисциплине (модулю)

Для изучения дисциплины (модуля) используются:

Учебная аудитория для занятий лекционного типа оснащена специализированной мебелью (стол для преподавателя, парты, стулья, доска для написания мелом); техническими средствами обучения (видеопроекторное оборудование, средства звуковоспроизведения, экран и имеющие выход в сеть Интернет), а также (при наличии) демонстрационными печатными пособиями.

Учебная аудитория для занятий семинарского типа: оснащена специализированной мебелью (стол для преподавателя, парты, стулья, доска для написания мелом); техническими средствами обучения (видеопроекторное оборудование, средства звуковоспроизведения, экран и имеющие выход в сеть Интернет), а также (при наличии) демонстрационными печатными пособиями, экранно-звуковыми средствами обучения, демонстрационными материалами.

Помещения для самостоятельной работы обучающихся: оснащены специализированной мебелью (парты, стулья) техническими средствами обучения (персональные компьютеры с доступом в сеть Интернет и обеспечением доступа в электронно-информационную среду университета, программным обеспечением).

5.6. Образовательные технологии

При реализации дисциплины (модуля) применяются различные образовательные технологии, в том числе технологии электронного обучения.

Освоение дисциплины (модуля) предусматривает использование в учебном процессе активных и интерактивных форм проведения учебных занятий в форме разбора конкретных ситуаций в сочетании с внеаудиторной работой с целью формирования и развития **профессиональных** навыков обучающихся.

При освоении дисциплины (модуля) предусмотрено применением электронного обучения и дистанционных образовательных технологий.

Учебные часы дисциплины (модуля) предусматривают классическую контактную работу преподавателя с обучающимся в аудитории и контактную работу посредством электронной информационно-образовательной среды в синхронном и асинхронном режиме (вне аудитории) посредством применения возможностей компьютерных технологий (электронная почта, электронный учебник, тестирование, вебинар, видеофильм, презентация, форум и др.).

В рамках дисциплины (модуля) предусмотрены встречи с руководителями и работниками организаций, деятельность которых связана с *направленностью/ специализацией* реализуемой основной профессиональной образовательной программы.

ЛИСТ РЕГИСТРАЦИИ ИЗМЕНЕНИЙ

№ п/п	Содержание изменения	Реквизиты документа об утверждении изменения	Дата введения изменения
1.	Утверждена и введена в действие решением Ученого совета факультета на основании Федерального государственного образовательного стандарта, утвержденного приказом Министерства науки и высшего образования Российской Федерации от 12.08.2020 г № 954	Протокол заседания Ученого совета факультета № 9 от «26» апреля 2023 года	01.09.2023
2.	*	Протокол заседания Ученого совета факультета № _____ от «_____» _____ 20____ года	__ . __ . ____
3.	*	Протокол заседания Ученого совета факультета № _____ от «_____» _____ 20____ года	__ . __ . ____
4.	*	Протокол заседания Ученого совета факультета № _____ от «_____» _____ 20____ года	__ . __ . ____



**МИНИСТЕРСТВО НАУКИ И ВЫСШЕГО ОБРАЗОВАНИЯ
РОССИЙСКОЙ ФЕДЕРАЦИИ**
**Филиал федерального государственного бюджетного
образовательного учреждения высшего образования
«РОССИЙСКИЙ ГОСУДАРСТВЕННЫЙ СОЦИАЛЬНЫЙ
УНИВЕРСИТЕТ» в г. Сочи Краснодарского края**



УТВЕРЖДАЮ
И.о. директора филиала РГСУ в
г. Сочи Краснодарского края
_____ З.А. Еремина
«18» августа 2023 г.

РАБОЧАЯ ПРОГРАММА ДИСЦИПЛИНЫ (МОДУЛЯ)

ИНСТИТУЦИОНАЛЬНАЯ ЭКОНОМИКА

**Направление подготовки
38.03.01 «Экономика»**

**Направленность
«Экономика и управление предприятием»**

**ОБРАЗОВАТЕЛЬНАЯ ПРОГРАММА ВЫСШЕГО ОБРАЗОВАНИЯ –
ПРОГРАММА БАКАЛАВРИАТА**

**Форма обучения
Очная, очно-заочная**

Сочи 2023

СОДЕРЖАНИЕ

РАЗДЕЛ 1. ПАСПОРТ РАБОЧЕЙ ПРОГРАММЫ ДИСЦИПЛИНЫ (МОДУЛЯ)	4
1.1 Цель и задачи дисциплины (модуля).....	4
1.2 Планируемые результаты обучения по дисциплине (модулю) в рамках планируемых результатов освоения основной профессиональной образовательной программы высшего образования – программы бакалавриата соотнесенные с установленными индикаторами достижения компетенций	4
РАЗДЕЛ 2. СТРУКТУРА И СОДЕРЖАНИЕ ДИСЦИПЛИНЫ (МОДУЛЯ)	5
2.1 Объем дисциплины (модуля), включая контактную работу обучающегося с педагогическими работниками и самостоятельную работу обучающегося	5
2.2. Учебно-тематический план дисциплины (модуля)	6
2.3. Содержание дисциплины (модуля)	10
1. Представительная демократия по отношению к прямой демократии обладает следующими преимуществами:	21
3.1. Виды самостоятельной работы обучающихся по дисциплине (модулю).....	21
3.2. Задания для самостоятельной работы	23
3.3. Методические указания к самостоятельной работе по дисциплине (модулю)	29
РАЗДЕЛ 4. ОЦЕНОЧНЫЕ МАТЕРИАЛЫ ПО ДИСЦИПЛИНЕ (МОДУЛЮ)	30
4.1. Форма промежуточной аттестации обучающегося по дисциплине (модулю)	30
4.2. Оценочные материалы, определяющие процедуры оценивания знаний, умений, навыков и (или) опыта деятельности, характеризующих этапы формирования компетенций	31
4.2.1. Организационные основы применения балльно-рейтинговой системы оценки успеваемости обучающихся по дисциплине (модулю).....	31
4.2.2. Проведение текущего контроля успеваемости обучающихся по дисциплине (модулю) в соответствии с балльно-рейтинговой системой оценки успеваемости обучающегося	31
4.2.3. Проведение промежуточной аттестации обучающихся по дисциплине (модулю) в соответствии с балльно-рейтинговой системой оценки успеваемости обучающегося	32
4.3. Перечень заданий для проведения текущей и промежуточной оценки знаний, умений, навыков и (или) опыта деятельности, характеризующих этапы формирования компетенций.....	33
4.3.1. Оценочные материалы для проведения текущей аттестации и рубежного контроля, обучающихся по дисциплине (модулю)	33
Раздел 3. Теория общественного выбора	37
Форма рубежного контроля тестовые задания	37
Задания рубежного контроля	37
Код контролируемой компетенции ОПК-3	37
1. Представительная демократия по отношению к прямой демократии обладает следующими преимуществами:	37
4.3.2. Оценочные материалы для проведения промежуточной аттестации обучающихся по дисциплине (модулю).....	38
РАЗДЕЛ 5. УСЛОВИЯ РЕАЛИЗАЦИИ ДИСЦИПЛИНЫ (МОДУЛЯ)	39
5.1. Перечень основной и дополнительной учебной литературы для освоения дисциплины (модуля)	39
5.1.1. Основная литература	39
5.1.2. Дополнительная литература	39
5.2 Перечень ресурсов информационно-коммуникационной сети «Интернет», необходимых для освоения дисциплины (модуля).....	40
5.3 Методические указания для обучающихся по освоению дисциплины (модуля).....	40
5.4 Информационно-технологическое обеспечение образовательного процесса по дисциплины (модуля).....	41
5.4.1. Средства информационных технологий	41
5.4.2. Лицензионное и свободно распространяемое программное обеспечение, в том числе отечественного производства:	42
5.4.3. Информационные справочные системы и профессиональные базы данных	42
5.5. Материально-техническое обеспечение образовательного процесса по дисциплине (модулю).....	42
5.6. Образовательные технологии.....	43
ЛИСТ РЕГИСТРАЦИИ ИЗМЕНЕНИЙ	44

Рабочая программа дисциплины (модуля) «Институциональная экономика» разработана на основании федерального государственного образовательного стандарта высшего образования – *бакалавриата* по направлению подготовки 38.03.01 Экономика, утвержденного приказом Министерства науки и высшего образования Российской Федерации от 12.08.2020 г № 954, учебного плана по основной профессиональной образовательной программе высшего образования - программы *бакалавриата* по направлению подготовки 38.03.01 Экономика (далее – «ОПОП»).

Рабочая программа дисциплины (модуля) «Институциональная экономика» разработана рабочей группой в составе: док. экон. наук, профессора Солодухи П.В., канд. экон. наук, доцента Егоровой Е.Н., канд. экон. наук, доцента Ерохина С.Г., канд. экон. наук, доцента Парасоцкой Н.Н.

Рабочая программа дисциплины (модуля) обсуждена и утверждена на заседании факультета экономики и управления
(наименование факультета)

Протокол № 9 от «26» апреля 2023 года

Декан факультета:
д-р эконом.наук, профессор



П.В.Солодуха

Рабочая программа дисциплины (модуля) рецензирована и рекомендована к утверждению:

Заведующий кафедрой мировой экономики института управления и права Тульского государственного университета, к.э.н., доцент



Смирнова С.Н..

(подпись)

Д.э.н., профессор кафедры РГСУ

Таранова И.В.

РАЗДЕЛ 1. ПАСПОРТ РАБОЧЕЙ ПРОГРАММЫ ДИСЦИПЛИНЫ (МОДУЛЯ)

1.1 Цель и задачи дисциплины (модуля)

Цель дисциплины (модуля) заключается в получение обучающимися теоретических знаний о сущности, содержании институтов и институциональной системы общества в целом, а также основных направлениях ее влияния на эффективность деятельности предприятий; методах и инструментах снижения транзакционных издержек; знаний институциональных основ формирования и функционирования государства и предприятия для решения прикладных задач профессиональной деятельности высококвалифицированных специалистов в области экономики и управления предприятиями, способных обеспечить адекватное внедрение на предприятиях передовых институтов развития.

Задачи дисциплины (модуля):

1. Изучение теоретико-методологических основы институциональной экономики;
2. Освоение базовых понятий институциональной системы современного предприятия;
3. Формирование целостного представления о сущности транзакционных издержек и их влияния на эффективность деятельности организации;
5. Выяснение сущности и форм институциональных изменений. Необходимость их учета в деятельности современного предприятия.
6. Изучение сущности, содержания и форм контрактных отношений.
7. Выяснение институциональной природы государства и фирмы, их места и роли в экономической жизни общества
8. Изучение теории общественного выбора и теории бюрократии их место в системе институциональной экономики

1.2 Планируемые результаты обучения по дисциплине (модулю) в рамках планируемых результатов освоения основной профессиональной образовательной программы высшего образования – программы *бакалавриата* соотнесенные с установленными индикаторами достижения компетенций

Процесс освоения дисциплины (модуля) направлен на формирование у обучающихся следующих компетенций: ОПК-1, ОПК-3 в соответствии с учебным планом

В результате освоения дисциплины (модуля) обучающийся должен демонстрировать следующие результаты:

Категория компетенций (при наличии)	Код компетенции Формулировка компетенции	Код и наименование индикатора достижения компетенции	Результаты обучения
Экономика	ОПК-1 Способен применять знания (на промежуточном уровне) экономической теории при решении прикладных задач	ОПК-1.2. Решает прикладные задачи на основе положений экономической теории	Знать: -теоретико-методологические подходы институциональной экономики к изучению экономических систем и процессов; - основные категории и принципы институциональной экономики. Уметь: -определять роль конкретных институтов в

			<p>деятельности организации;</p> <p>-использовать институциональные инструменты в процессе выполнения должностных функций.</p> <p>Владеть:</p> <p>навыками принятия решения, с опорой на институциональные факторы достижения результатов.</p>
Экономика	<p>ОПК-3</p> <p>Способен анализировать и содержательно объяснять природу экономических процессов на микро и макроуровне</p>	<p>ОПК-3.3</p> <p>Анализирует показатели и факторы экономического роста, выявляет инструменты государственного регулирования и прогнозирования экономического роста</p>	<p>Знать:</p> <p>-институциональные методы анализа хозяйственной деятельности государства и предприятия.</p> <p>Уметь:</p> <p>-применять институциональные методы анализа в ходе определения наиболее оптимальных управленческих решений;</p> <p>Владеть:</p> <p>- навыками использования институциональных инструментов в процессе анализа и интерпретации экономических процессов и явлений</p>

РАЗДЕЛ 2. СТРУКТУРА И СОДЕРЖАНИЕ ДИСЦИПЛИНЫ (МОДУЛЯ)

2.1 Объем дисциплины (модуля), включая контактную работу обучающегося с педагогическими работниками и самостоятельную работу обучающегося

Общая трудоемкость дисциплины (модуля) составляет 3 зачетные единицы.

Очная форма обучения

Вид учебной работы	Всего часов	Семестры			
		3			
Контактная работа обучающихся с педагогическими работниками	54	54			

Лекционные занятия	26	26			
<i>из них: в форме практической подготовки</i>					
Практические занятия	28	28			
<i>из них: в форме практической подготовки</i>					
Консультации					
<i>из них: в форме практической подготовки</i>					
Самостоятельная работа обучающихся	45	45			
Контроль промежуточной аттестации	9	9			
Форма промежуточной аттестации	Зачет	Зачет			
ОБЪЕМ ДИСЦИПЛИНЫ (МОДУЛЯ) В ЧАСАХ	108	108			

Очно-заочная форма обучения

Вид учебной работы	Всего часов	Семестры			
		3			
Контактная работа обучающихся с педагогическими работниками	36	36			
Лекционные занятия	18	18			
<i>из них: в форме практической подготовки</i>					
Практические занятия	18	18			
<i>из них: в форме практической подготовки</i>					
Консультации					
<i>из них: в форме практической подготовки</i>					
Самостоятельная работа обучающихся	63	63			
Контроль промежуточной аттестации	9	9			
Форма промежуточной аттестации	Зачет	Зачет			
ОБЪЕМ ДИСЦИПЛИНЫ (МОДУЛЯ) В ЧАСАХ	108	108			

2.2. Учебно-тематический план дисциплины (модуля)

Очной формы обучения

Раздел, тема	Виды учебной работы, академических часов								
	Всего	Самостоятельная работа	Контактная работа обучающихся с педагогическими работниками						
			Всего	Лекционные занятия	из них: в форме практической	Практические занятия	из них: в форме практической подготовки	Консультации	из них: в форме практической подготовки
Раздел 1. Ведение в институциональную экономику	40	16	24	12			12		
Тема 1.1. Институциональная теория и ее методологические основы	12	4	8	4			4		
Тема 1.2. Институты и их роль в экономической жизни общества.	8	4	4	2			2		
Тема 1.3. Трансакции и трансакционные издержки. Институциональные инструменты их оптимизация.	12	4	8	4			4		
Тема 1.4. Теория прав собственности	8	4	4	2			2		
Раздел 2. Фирма и государство как институциональные соглашения	28	14	14	6			8		
Тема 2.1. Теория контрактов в институциональной экономике	8	4	4	2			2		
Тема 2.2. Контрактная природа фирмы	12	6	6	2			4		
Тема 2.3. Институциональная теория государства	8	4	4	2			2		

Раздел, тема	Виды учебной работы, академических часов								
	Всего	Самостоятельная работа	Контактная работа обучающихся с педагогическими работниками						
			Всего	Лекционные занятия	<i>из них: в форме практической</i>	Практические занятия	<i>из них: в форме практической подготовки</i>	Консультации	<i>из них: в форме практической подготовки</i>
Раздел 3. Теория общественного выбора	31	15	16	8			8		
Тема 3.1. Теория общественного выбора в институциональной экономике	8	4	4	2			2		
Тема 3.2. Теория бюрократии	8	4	4	2			2		
Тема 3.3. Бюрократия и поиск бюрократической ренты	7	3	4	2			2		
Тема 4.4. Институциональные проблемы коррупции	8	4	4	2			2		
Контроль промежуточной аттестации (час)	9								
<i>Форма промежуточной аттестации (указать)</i>	Зачет								
Общий объем, часов	108	45	54	26			28		

Очно-заочная форма обучения

Раздел, тема	Виды учебной работы, академических часов								
	Всего	Самостоятельная работа	Контактная работа обучающихся с педагогическими работниками						
			Всего	Лекционные занятия	из них: в форме практической	Практические занятия	из них: в форме практической подготовки	Консультации	из них: в форме практической подготовки
Раздел 1. Ведение в институциональную экономику	40	28	12	6			6		
Тема 1.1. Институциональная теория и ее методологические основы	12	8	4	2			2		
Тема 1.2. Институты и их роль в экономической жизни общества.	8	4	4	2			2		
Тема 1.3. Трансакции и трансакционные издержки. Институциональные инструменты их оптимизация.	12	10	2	1			1		
Тема 1.4. Теория прав собственности	8	6	2	1			1		
Раздел 2. Фирма и государство как институциональные соглашения	28	16	12	6			6		
Тема 2.1. Теория контрактов в институциональной экономике	8	4	4	2			2		
Тема 2.2. Контрактная природа фирмы	12	8	4	2			2		

Раздел, тема	Виды учебной работы, академических часов								
	Всего	Самостоятельная работа	Контактная работа обучающихся с педагогическими работниками						
			Всего	Лекционные занятия	из них: в форме практической	Практические занятия	из них: в форме практической подготовки	Консультации	из них: в форме практической подготовки
Тема 2.3. Институциональная теория государства	8	4	4	2		2			
Раздел 3. Теория общественного выбора	31	19	12	6		6			
Тема 3.1. Теория общественного выбора в институциональной экономике	8	4	4	2		2			
Тема 3.2. Теория бюрократии	8	4	4	2		2			
Тема 3.3. Бюрократия и поиск бюрократической ренты	7	5	2	1		1			
Тема 4.4. Институциональные проблемы коррупции	8	6	2	1		1			
Контроль промежуточной аттестации (час)	9								
<i>Форма промежуточной аттестации (указать)</i>	Зачет								
Общий объем, часов	108	63	36	18		18			

2.3. Содержание дисциплины (модуля)

РАЗДЕЛ 1. ВВЕДЕНИЕ В ИНСТИТУЦИОНАЛЬНУЮ ЭКОНОМИКУ

Тема 1.1. Институциональная теория и ее методологические основы

Перечень изучаемых элементов содержания

Институционализм или институциональная экономика. Предмет институциональной теории. Общие методы. Трансакционный анализ. Эволюционный метод. Институциональное моделирование. Исторический метод. Клиометрика. Позитивная и нормативная институциональная теория. Экономический империализм. Экономическая ментальность. Методологический индивидуализм. Холизм. «Жесткое ядро» науки. Старый институционализм. Неоинституционализм. Конституционный выбор. Теория общественного выбора.

Тема 1.2. Институты и их роль в экономической жизни общества

Перечень изучаемых элементов содержания

Ограниченная рациональность. Оппортунистическое поведение. Нормы и правила. Экономические правила. Права. Иерархия правил. Механизм принуждения к исполнению правил. Институты. Институциональная матрица. Функции институтов. Координационная функция институтов. Распределительная функция институтов. Неформальные нормы. Формальные правила. Институциональная система. Институциональная среда. Значение институтов. Факторы и скорость институциональных изменений. Институциональный конфликт. Институциональная ловушка. Недопроизводство институтов. Институциональный остаток. Теория экономической динамики. Адаптивная эффективность.

Тема 1.3. Трансакции и трансакционные издержки. Институциональные инструменты их оптимизации.

Перечень изучаемых элементов содержания:

Доверительные блага. Опытные блага. Исследуемые блага. Трансакция и ее содержание. Формы трансакций. Внутрифирменные и межфирменные трансакции. Трансакция рациионирования. Трансакция управления. Торговая трансакция. Трансакционные издержки и их формы. Издержки выявления альтернатив. Издержки заключения контрактов. Издержки измерения. Издержки оппортунистического поведения. Издержки спецификации и защиты прав собственности. Ex ante издержки и ex post издержки. Общие, специфические и интерспецифические активы. Виртуальные и реальные трансакционные издержки. Трансформационные издержки. Влияние трансакционных издержек на экономическую деятельность.

Тема 1.4. Теория прав собственности.

Перечень изучаемых элементов содержания:

Внешние экстерналии. Внутренние экстерналии. Потребительские экстерналии. Права собственности и их исключительность. «Пучек» прав. Перечень Оноре. Свободный доступ. Спецификация и размывание прав собственности. Издержки мониторинга и защиты прав собственности. Государственная собственность. Коммунальная собственность. Частная собственность. Ресурсы общего пользования и эффект «трагедии общества». Влияние спецификации прав собственности на экономическую эффективность. Теорема Коуза.

ЗАДАНИЯ К ПРАКТИЧЕСКИМ ЗАНЯТИЯМ РАЗДЕЛА 1

Тема практического занятия: *Предмет и методы институциональной теории.*

Форма практического задания: Эссе.

Темы:

1. Раскройте основные идеи родоначальников «старого институционализма».

2. Покажите отличительные особенности идей классиков неoinституционализма.
3. Опираясь на труды основоположников институциональной теории сформулируйте ее предмет и функции.
4. Опишите основные направления институциональной теории и вклад ведущих ученых, занимающихся их разработкой.
5. Раскройте каковы предпосылки и источники возникновения институционализма, кто стоял у истоков институциональной теории.
6. Что общего между теорией Дж.Коммонса и неoinституциональной теорией.
7. Какие научные школы теории рационального выбора вам известны, опишите наиболее известных представителей каждой из школ.

Тема практического занятия: *Проблема обеспечения координации.*

Форма практического задания: Кейс-задание.

Парень и девушка решили пойти в кино и договорились встретиться в метро на станции «Комсомольская». Однако, они не предусмотрели, что в московском метро с таким названием есть две станции, которые находятся на различных линиях. Одна на Кольцевой линии, а другая на Сокольнической. Возникает проблема координации. Если молодые люди придут на одну и ту же станцию, их встреча состоится, и они смогут достичь своей цели сходить в кино. Если они будут ожидать друг друга на разных станциях, то этого не произойдет и скорее всего посмотреть фильм им не удастся.

Задание

1. Составьте матрицу, с помощью которой можно описать подобное взаимодействие.
2. Найдите и дайте характеристику возможным равновесным ситуациям предложенного примера.
3. Опишите какие социально-экономические явления могут обеспечить наиболее оптимальное взаимодействие сторон в подобной ситуации.

Тема практического занятия: *Измерение транзакционных издержек.*

Форма практического задания: Кейс-задание.

Фирме необходимо провести маркетинговое исследование для выяснения емкости рынка рыбной продукции в Москве. При этом фирма может сделать эту работу самостоятельно, или заказать исследование у специализированной компании. Очевидно, что главным критерием принятия того, или иного решения будет величина затрат.

Цена исследования маркетинговой компании составляет 6000\$. Производственные издержки опроса как для самой фирмы, так и для маркетинговой компании составляют:

- оплата труда агентов, производящих опрос - 1000\$;
- оплата респондентов, участвующих в опросе - 1000\$;
- печать анкет - 200\$.

Следует иметь в виду, что кроме этого фирма при выборе имеющихся альтернатив столкнется с необходимостью покрыть следующие транзакционные издержки:

- постановка задач исследования - 200\$;
- поиск и сравнение предложений маркетинговых компаний - 400\$;
- заключение договора с маркетинговой компанией и контроль за выполнением ею работы – 300\$;
- разработка анкеты и плана опроса – 1800\$;
- поиск и выборка аудитории для опроса – 1500\$;
- отбор и консультация персонала для проведения опроса – 500\$;
- обработка материалов и подготовка отчета – 1500\$.

Задание.

1. Определить сумму транзакционных издержек при самостоятельном проведении маркетингового исследования.
2. Определить сумму транзакционных издержек при выборе маркетинговой компании.

3. Рассчитать сумму общих трансакционных издержек фирмы и маркетинговой компании, если последняя привлекается к проведению исследования.
4. Какую альтернативу скорее всего выберет фирма, самостоятельно проводить маркетинговое исследование, или обратиться в специализированную компанию.

Тема практического занятия: *Роль прав собственности в распределении благ на основе теоремы Коуза.*

Форма практического задания: Кейс-задание.

Населенный пункт Солнечное находится вблизи аэропорта из которого ежедневно совершается 10 рейсов. В летний период, когда грузопоток возрос руководство аэропорта решило организовать еще один дополнительный рейс ежедневно. С вводом его в эксплуатацию издержки аэропорта составят 1000\$, а общий доход 1500\$ ежедневно. Следует иметь в виду, что в силу особенностей аэропорта этот дополнительный 11 рейс может производиться только в ночное время, а это означает, что шум двигателей самолетов будет существенно мешать сну граждан населенного пункта. Постоянное недосыпание отразится на производительности и снизит доходы жителей на 600\$ ежедневно.

Задание. Нужно определить будет ли организован дополнительно 11 рейс если:

1. Право на запрещение организацию дополнительного 11 рейса принадлежит аэропорту.
2. Право на запрещение организацию дополнительного 11 рейса принадлежит жителям населенного пункта.

РУБЕЖНЫЙ КОНТРОЛЬ К РАЗДЕЛУ 1

форма рубежного контроля – тестовые задания

Тесты:

1. *Основоположниками американского институционализма традиционно считаются:*
 - а) Р. Коуз;
 - б) Т. Веблен;
 - в) Д. Норт;
 - г) О. Уильямсон.
2. *Какое из приведенных определений не является определением института:*
 - а) совокупность ролей и статусов, предназначенная для удовлетворения определенной потребности;
 - б) объединение граждан для защиты общих интересов;
 - в) принятая в настоящее время система общественной жизни;
 - г) коллективное действие по контролю, освобождению и расширению индивидуального действия.
3. *К социально-экономическим институтам, снижающим трансакционные издержки оппортунистического поведения на рынке труда относится:*
 - а) рекомендательные письма;
 - б) резюме соискателя рабочего места;
 - в) ставка заработной платы;
 - г) документ, об окончании учебного заведения.
4. *Трансакция это:*
 - а) любая сделка, совершаемая между экономическими агентами;
 - б) сделка, ведущая к обмену товарами, но не услугами;
 - в) издержки ведения переговоров;
 - г) издержки поиска информации.
5. *К трансакционным издержкам относятся*
 - а) издержки, связанные с текущей производственной деятельностью;

- б) цена колбасы в магазине;
- в) затраты на охрану предприятия;
- г) затраты на оплату труда дантиста в зубоврачебной клинике.

6. *К факторам, обеспечивающим действенность неформальных правил, нельзя отнести:*

- а) юридические санкции;
- б) социальные санкции;
- в) внутреннюю обязательность правил для человека;
- г) остракизм.

7. *Принцип полной рациональности заключается в*

- а) оптимизации индивидуальной функции полезности;
- б) соответствии между поставленными целями и используемыми средствами;
- в) последовательном применении принятого правила рациональности;
- г) отсутствии ограничений индивидуальной функции полезности в виде затрат на получение и обработку информации.

8. *Принцип ограниченной рациональности представляет собой:*

- а) рациональность индивидуального выбора, ограниченная коллективными нормами и правилами;
- б) стремление к полной рациональности выбора, ограниченное наблюдаемыми изменениями внешних факторов, воздействующих на экономического агента;
- в) стремление к рациональности выбора в условиях недостатка информации;
- г) стремление получить максимальный выбор при минимальных затратах.

9. *Пучок правомочий в классификации А. Оноре состоит из:*

- а) 3 правомочий;
- б) 5 правомочий;
- в) 7 правомочий;
- г) 11 правомочий.

10. *Спецификация прав собственности это:*

- а) процесс уточнения особенностей применения прав собственности в различных отраслях экономики;
- б) процесс обеспечения исключительного характера прав собственности, часто заключающийся в закреплении отдельных правомочий за разными экономическими агентами;
- в) процесс, направленный на то, чтобы собственник вновь обрел полноценный контроль над своей собственностью;
- г) процедура распределения полномочий в организации.

11. *Под размытием прав собственности понимается:*

- а) возможность передачи собственником отдельных своих правомочий различным экономическим агентам;
- б) разделение собственности предприятия между государством и частными инвесторами;
- в) невозможность обеспечить контроль собственника за обеспечением отдельных его правомочий;
- г) распылением акционерного капитала фирмы между значительным количеством мелких акционеров

РАЗДЕЛ 2. ФИРМА И ГОСУДАРСТВО КАК ИНСТИТУЦИОНАЛЬНЫЕ СОГЛАШЕНИЯ

Тема 2.1. Теория контрактов в институциональной экономике

Перечень изучаемых элементов содержания

Агентская проблема. Асимметрия информации. Неблагоприятный отбор. Вымогательство. Оппортунистическое поведение. Моральный риск. Постконтрактный оппортунизм. Способ организации сделки. Понятие контракта. Основные типы контрактов и их особенности. Специфические и неспецифические ресурсы. Контракт о продаже и контракт о найме. Характеристика властных отношений. Классический, неоклассический и отношенческий контракты. Явные и неявные контракты. Самовыполняющиеся контракты. Теория принципала-агента.

Тема 2.2. Контрактная природа фирмы.

Перечень изучаемых элементов содержания:

Агентские отношения. Институциональная и неоклассическая природа фирмы. Организационная структура фирмы. Специфические и неспецифические ресурсы. Оптимальные границы фирмы. Технологические преимущества. Причины неэффективности фирмы. Интеллектуальный капитал. Ресурсный подход.

Тема 2.3. Институциональная теория государства.

Перечень изучаемых элементов содержания:

Общественные блага. Частные блага. Коллективные блага. Проблема безбилетника. Внешние эффекты Отрицательный и положительный внешние эффекты. Спонтанный экономический порядок. Институциональная природа государства и его функции. Социальный контракт. Теория вертикального контракта. Институциональные модели государства. Государство Левиафан. Теория эксплуататорского государства. Теория оседлого бандита. Теория кочующего бандита.

ЗАДАНИЯ К ПРАКТИЧЕСКИМ ЗАНЯТИЯМ РАЗДЕЛА 2

Тема практического занятия: Сравнительные характеристики различных видов контрактов и фирм. Выбор наиболее перспективных форм.

Форма практического задания: Расчетные практические задания.

Расчетное практическое задание 1.

Сравните структуру и параметры основных типов контрактов. Результаты представьте в табличной форме

Контракт/ характеристика	Классический	Неоклассический	ИмPLICITный
Характеристика сторон контракта			
Форма контракта			
Отношения между сторонами			

Период, на который заключается контракт			
Способ адаптации к неопределенным обстоятельствам			
Стимулы к выполнению условий контракта			
Санкции за неисполнение условий контракта			
Инстанция, в которой разрешаются конфликты			
Примеры			

Расчетное практическое задание 2.

Предположим, вы являетесь агентом по продажам и вам предложено на выбор три контракта: первый предполагает высокое фиксированное вознаграждение (базовую заработную плату) и низкий уровень комиссионных, второй низкое фиксированное вознаграждение и высокий уровень комиссионных, третий - еще более низкое фиксированное вознаграждение и максимально высокий уровень комиссионных. Как будет зависеть выбор контракта от конъюнктуры рынка? Изобразите графически

Расчетное практическое задание 3.

Сравните основные характеристики фирмы в неоклассическом и институциональном подходах

	Неоклассическая теория фирмы	Институциональная теория фирмы
Характеристики		
Сущность фирмы		
Объект управления		
Субъект управления		

Тема практического занятия: Функции государства.

Форма практического задания: Кейс-задание.

1. Современная экономика все больше нуждается в общественных благах, что приводит к расширению функций государства. Но это создает проблему возможность неоправданного расширения его границ. Каким образом определяются границы государства и границ его вмешательства в экономику в институциональной теории. Почему сохраняется угроза превращения государства в Левиафана Т. Гобса.
2. Каким образом происходит создание социального контракта между государством и его гражданами. В чем заключается отличие горизонтального от вертикального контракта. Как эти процессы можно объяснить при помощи моделей оседлого бандита и контрактного государства.

РУБЕЖНЫЙ КОНТРОЛЬ К РАЗДЕЛУ 2

Форма рубежного контроля – тестовые задания

Тесты:

1. Контракт-это

- а) правила, структурирующие в пространстве и во времени обмен между двумя и более экономическими агентами посредством определения обмениваемых прав и взятых обязательств, и определения механизма их исполнения;
- б) документ, подписанный двумя сторонами сделки, выражающий их волю к совершению определенных трансакций, направленных на достижение несовпадающих, но взаимосвязанных экономических интересов;
- в) соглашение субъектов рыночной деятельности, соответствующее нормам закона и зарегистрированное в установленном порядке органами государственной власти, которые приняли на себя защиту условий соблюдения соглашения;
- г) действие, противопоставляющее себя другому экономическому действию, и имеющее целью достижение координации усилий для обеспечения дополнительной экономической выгоды координируемых субъектов деятельности.

2. Гарантом выполнения условий классического контракта выступает:

- а) государство;
- б) фирма;
- в) сами экономические субъекты;
- г) нет верного ответа.

3. Издержки, которые не отражены в условиях контракта называются:

- а) внешние эффекты;
- б) трансакционные издержки;
- в) бухгалтерские издержки;
- г) трансформационные издержки.

4. Вы заключили со своим другом пари, призвав в свидетели вашего общего знакомого, который известен вам обоим своей непредвзятостью. Какой тип контракта вы заключили:

- а) классический;
- б) неоклассический;
- в) отношенческий;

г) такое пари нельзя считать контрактом.

5. Соревнование агентов как способ ограничения проблемы «принципал-агента» целесообразно применять:

- а) в сплоченных коллективах;
- б) при выполнении коллективной работы;
- б) вне зависимости от системы ценностей, распространенной в трудовом коллективе;
- г) в ситуациях, когда можно внятно оценить вклад каждого работника.

6. Фирма в институциональной теории это:

- а) сложная иерархическая структура, действующая в условиях рыночной неопределенности;
- б) производственная единица, деятельность которой описывается производственной функцией, а целью является максимизация прибыли;
- в) система взаимодействия разных уровней проявления предпринимательской функции;
- г) нет верного ответа.

7. Если рассматривать фирму с точки зрения технологического подхода, или производственной функции, то оптимальные ее размеры достигаются в случае:

- а) полной загрузки производственных площадей;
- б) исчерпания экономии от масштаба;
- в) установление максимально высоких цен на свою продукцию;
- г) все предыдущие ответы верны.

8. Дивизиональная организационная структура фирмы обладает преимуществом если:

- а) фирма достигает больших размеров, продавая стандартизованную продукцию в одном из регионов страны, где она территориально расположена;
- б) основной целью деятельности фирмы являются научно-технические разработки;
- в) условия на рынках реализации продукции быстро меняются, а организация достаточно велика по своему размеру;
- г) если фирма относится к категории малых предприятий.

9. Какой из перечисленных ниже видов ресурсов является, на ваш взгляд, специфическим:

- а) знание наизусть таблицы умножения;
- б) умение работать на компьютере;
- в) стандартная марка стали
- г) уникальный акробатический трюк, выполняемый группой из трех акробатов.

10. Оптимальные размеры фирмы, с точки зрения институционального подхода достигаются в случае:

- а) минимальных издержек на коалицию ресурсов их владельцами;
- б) минимального количества трансакций, определяемых рыночным механизмом;
- в) равенства предельных издержек рыночных трансакций и предельных трансакций внутри фирмы;
- г) нет верного ответа.

11. В рамках институционального подхода границы государства определяются:

- а) его захватнической позицией;
- б) его способностью осуществлять контроль на определенной территории и облагать налогами

- граждан;
«правилами игры» на определенной территории;
в) политической волей групп интересов;
г) установлением формальных «правил игры» на определенной территории.

12. В рамках неинституциональной теории причиной появления государства является:

- а) минимизация трансакционных издержек;
б) способность государства управлять экономическими процессами;
в) «присмотр» за рыночным механизмом;
г) политическая воля отдельных групп интересов.

13. Государство, которое стремится максимизировать свой доход, неинституционалисты называют:

- а) моделью «стационарного бандита»;
б) моделью восточной деспотии;
в) паутинообразной моделью;
г) моделью «бандита гастролера».

14. Условие минимально допустимого вмешательства государства в экономику:

- а) фиаско рынка;
б) защита покупателя;
в) защита отечественного товаропроизводителя;
г) контроль над ценами на основные продукты питания.

РАЗДЕЛ 3. ТЕОРИЯ ОБЩЕСТВЕННОГО ВЫБОРА

Тема 3.1. Теория общественного выбора в институциональной экономике

Перечень изучаемых элементов содержания:

Методология общественного выбора. Правило единогласия Векселя. Концепция политики как обмена. Миф о благонамеренности. Частное благо и общественное благо. Цель политической деятельности. Общественная оценка и квази –несклонность к рынку. Закон Грешема в политике. Частный выбор индивида. Общественный выбор индивида. Издержки общественного выбора. Процедура общественного выбора. Парадокс голосования. Политика без правил. Общественная ставка дисконтирования. Ловушка высокого налога. Инфляционная ловушка. Ловушка государственного долга. Распределительная справедливость и политика распределения. Налоговые правила и распределение в условиях правила прямого большинства.

Тема 3.2. Теория бюрократии

Перечень изучаемых элементов содержания:

Экономическая теория демократии. Бюрократ. Теория рациональной демократии М.Вебера. Теория поиска ренты и рентоориентированное поведение. Бюрократическая рента. Политическая рента. Временные лаги. Закон непредвиденных последствий. Эффект отрицательных экстерналий отдельных статей бюджета. Проблема «принципал-агент». Парадокс голосования. Теорема невозможности К.Эрроу. Лоббизм. Логроллинг. Конституция экономической политики.

Тема 3.3. Институциональные проблемы коррупции

Перечень изучаемых элементов содержания:

Сущность, основное содержание и характеристики коррупции. Источники и причины коррупции. Социально-негативные последствия коррупции. Институционализация коррупции. Формы проявления коррупции. Индекс восприятия коррупции. Экспорт коррупции. Методы борьбы с коррупцией. Особенности антикоррупционной политики современной России.

ЗАДАНИЯ К ПРАКТИЧЕСКИМ ЗАНЯТИЯМ РАЗДЕЛА 3

Тема практического занятия: *Теория общественного выбора.*

Форма практического задания: эссе, расчетно-практическое задание.

Темы эссе:

1. Веберовская демократия и современное общество.
2. Идея Дж. Бьюкенена «Совершенствование структуры законов важнее выбора «хороших» людей в составе правительства» и возможность ее реализации в России (возможные препятствия, последствия и т.д.).
3. Показать механизм принятия решения государственными чиновниками на конкретных примерах мероприятий экономической политики.
4. В чем суть парадокса голосования и как он используется на практике.
5. Развитие института коррупции в России, его возможные национальные и экономические особенности.
6. Сравнительный анализ эффективности мер по борьбе с коррупцией в России и отдельных европейских странах.
7. Сравнительная оценка поведенческой мотивации праздного класса Т. Веблена в Америке конца XIX- начала XX века и класса «новых русских» конца XX- начала XXI века.

Расчетное практическое задание.

Учитывая парадокс голосования, определите последовательность целей и помогите Малышу выполнить его желание, при условии, что в голосовании должны участвовать поочередно все желания. Рассмотрите все возможные ситуации

Желания малыша и группы влияния

Желания	Предпочтения		
	мама	малыш	брат
Купить торт	1	3	2
Купить собаку	2	1	3
Пригласить Карлсона в гости	3	2	1

Тема практического занятия: *Коррупция как социально-экономический институт*

Форма практического задания: эссе

Темы эссе:

1. Правовое государство и коррумпированное.
2. Сущность и содержание коррупции.
3. Социально-политические и экономические причины коррупции.
4. Процесс институционализации коррупции.
5. Формы коррупционных проявлений.
6. Механизмы экспорта коррупции.
7. Опыт борьбы с коррупцией в дореволюционной России.
8. Антикоррупционный опыт советской власти.
9. Антикоррупционная политика современной России.

РУБЕЖНЫЙ КОНТРОЛЬ К РАЗДЕЛУ 3

Форма рубежного контроля – тестовые задания

Тесты

1. Представительная демократия по отношению к прямой демократии обладает следующими преимуществами:
 - а) более простым процессом голосования;
 - б) отсутствием возможности лоббирования;
 - в) отсутствием возможности логроллинга;
 - г) более низкими издержками принятия решения.
2. В соответствии с теорией общественного выбора на принятие решения государственными чиновниками в меньшей степени влияют:
 - а) частные интересы;
 - б) общественные интересы;
 - в) «правила игры»;
 - г) институциональная переменная.
3. К факторам, которые приводят к принятию решений не в пользу большинства членов общества помимо воли политиков, относятся:
 - а) временные лаги;
 - б) оппортунистическое поведение политиков;
 - в) лоббизм;
 - г) логрролинг.
4. Модель рационального поведения политика предполагает:
 - а) $MR=TR$
 - б) $MC=AC$
 - в) $MR=MC$
 - г) $MC=TC$

РАЗДЕЛ 3. УЧЕБНО-МЕТОДИЧЕСКОЕ ОБЕСПЕЧЕНИЕ САМОСТОЯТЕЛЬНОЙ РАБОТЫ ОБУЧАЮЩИХСЯ ПО ДИСЦИПЛИНЕ (МОДУЛЮ)

3.1. Виды самостоятельной работы обучающихся по дисциплине (модулю)

Очная формы обучения

Раздел, тема	Количество часов	Вид самостоятельной работы
Модуль 1. семестр 3		
Раздел 1. Введение в институциональную экономику	16	Вопросы для самостоятельной работы Подготовка эссе

Раздел 2. Фирма и государство как институциональные соглашения	14	Вопросы для самостоятельной работы Подготовка эссе
Раздел 3. Теория общественного выбора	15	Вопросы для самостоятельной работы Подготовка эссе
Общий объем по модулю/семестру, часов	45	
Общий объем по дисциплине (модулю), часов	45	

Очно-заочная форма обучения

Раздел, тема	Количество часов	Вид самостоятельной работы
Модуль 1. семестр 3		
Раздел 1. Введение в институциональную экономику	28	Вопросы для самостоятельной работы Подготовка эссе
Раздел 2. Фирма и государство как институциональные соглашения	16	Вопросы для самостоятельной работы Подготовка эссе
Раздел 3. Теория общественного выбора	19	Вопросы для самостоятельной работы Подготовка эссе
Общий объем по модулю/семестру, часов	63	

Общий объем по дисциплине (модулю), часов	63	
---	----	--

3.2. Задания для самостоятельной работы

Задания для самостоятельной работы к Разделу 1. Введение в институциональную экономику.

Вопросы для самостоятельной работы к разделу 1 эссе к разделу 1

Тема 1.1. Институциональная теория и ее методологические основы

1. Что является предметом институциональной теории?
2. Каковы основные методы институциональной теории?
3. В чем принципиальное отличие взгляда Т.Веблена на поведение индивида и мотивацию его поступков от идей представителей неоклассической школы?
4. Что, по мнению Дж. Коммонса определяет поведение индивида?
5. Что является базовой единицей анализа в институциональной теории?
6. Как можно описать модель ограниченной рациональности Г. Саймона?
7. Какую роль поведение и неопределенность играют в создании институтов?
8. Каковы основные положения институциональной теории, в чем их принципиальное отличие от базовых основ неоклассической теории?
9. Каковы принципиальные отличия между «старой» и «новой» институциональными школами?
10. Назовите основные направления институциональной теории?

Темы эссе:

1. Неоклассика и институционализм: общность и различия в подходах.
2. Экономический подход Г. Беккера к анализу человеческого поведения и институциональные ограничения.
3. Модели поведения человека и их роль в экономическом развитии.
4. Основные направления институциональной теории.
5. Эволюционизм как один из основных принципов институциональной теории.

Тема 1.2. Институты и их роль в экономической жизни общества

1. Что такое институт?
2. Чем отличаются определения институтов в различных научно теоретических школах?
3. Всякое ли правило является институтом?
4. Всегда ли наличие регулярности в поведении означает существование соответствующего института?
5. Назовите основные составляющие института.
7. Назовите основные функции институтов.
8. В чем отличие институтов от организаций? Приведите пример.
9. Чем формальные правила отличаются от неформальных?
10. Может ли государство влиять на изменение неформальных правил?
11. Какова логика действия механизма принуждения правила к исполнению?
12. Что означают понятия институциональная система и институциональная среда?
13. Что такое оппортунистическое поведение и каковы его основные формы?

Темы эссе:

1. Влияние праздного класса на развитие институтов в работах Т. Веблена.
2. Влияние институциональной системы на экономическое развитие в работах Д.Норта.

3. Виды зависимости между старыми и новыми институтами в экономике России.
4. Революционный характер институциональных изменений и их последствия для общества.
5. Проблема согласования формальных правил и неформальных норм на примере российской экономики.
6. Воздействие отдельных организаций на изменение институциональной системы.

Тема 1.3. Трансакции и трансакционные издержки.

1. Что такое трансакция и чем она отличается от обмена?
2. Каковы основные виды трансакций и в чем их отличия?
3. Что такое трансакционные издержки?
4. Чем отличаются трансформационные издержки от трансакционных?
5. Может ли распределение трансакционных издержек между участниками обмена влиять на общую величину этих издержек?
6. Каковы основные формы трансакционных издержек?
7. Назовите особенность издержек выявления альтернатив?
8. При каких обстоятельствах возникают издержки заключения контрактов и какие они бывают?
9. Назовите способы снижения издержек оппортунистического поведения?
10. Почему следует учитывать издержки спецификации и защиты прав собственности?

Темы эссе:

1. Межфирменные и внутрифирменные трансакции и их роль в экономической деятельности.
2. Взгляды Дж. Комонса на характеристику трансакций.
3. Трансакционный подход в работах Р.Коуза.
4. Развитие теории трансакционных издержек в работах О.Уильмсона.
5. Какова, согласно взглядов Р.Коуза причина появления фирмы?
6. Исследование экономической системы в работах Д.Норта.
7. Измерение трансакционных издержек.

Тема 1.4. Теория прав собственности.

1. Что такое внешний эффект?
2. Чем внешние экстерналии отличаются от внутренних?
4. Сколько альтернативных режимов собственности различает теория прав собственности?
5. Что такое «пучок прав собственности»? Поясните связь между теми правомочиями, которые входят в «пучок прав собственности» на актив, и ценностью этого актива?
6. В чем заключается общий смысл теоремы Р. Коуза?
7. Что такое «размывание» прав собственности?
8. Что является причиной размывания прав собственности? Приведите примеры.
9. Может ли экономическое благо находиться в режиме свободного доступа?
10. Почему при общем доступе к ограниченному ресурсу происходит его истощение и какие способы противодействия этому явлению вам известны?
11. Каковы основные преимущества и недостатки режима частной собственности на некое благо?
12. К каким экономическими последствиям приводит режим коммунальной собственности на некое благо?

Темы эссе:

1. Развитие теории прав собственности в работах западных экономистов.

2. Концепция появления института собственности и его эффективность.
3. Проблема внешних эффектов (экстерналий) в современном обществе.
4. Работа Р.Коуза «Природа социальных издержек».
5. Теорема Р.Коуза и возможность ее практического применения.
6. Виды собственности и экономическая эффективность.
7. Проблема защиты прав собственности при договоре аренды(на примере сельскохозяйственных земель, лесных угодий и т.п.).

Литература для самостоятельного изучения к разделу 1.

1. Корнейчук, Б. В. Институциональная экономика : учебник для вузов / Б. В. Корнейчук. — 2-е изд., испр. и доп. — Москва : Издательство Юрайт, 2023. — 241 с. — (Высшее образование). — ISBN 978-5-534-07772-8. — URL : <https://urait.ru/bcode/512148>
2. Одинцова, М. И. Институциональная экономика : учебник для вузов / М. И. Одинцова. — 4-е изд., перераб. и доп. — Москва : Издательство Юрайт, 2023. — 459 с. — (Высшее образование). — ISBN 978-5-9916-6666-4. — URL : <https://urait.ru/bcode/510856>
3. Сухарев, О. С. Институциональная экономика : учебник и практикум для вузов / О. С. Сухарев. — 3-е изд., испр. и доп. — Москва : Издательство Юрайт, 2023. — 463 с. — (Высшее образование). — ISBN 978-5-534-06461-2. — URL : <https://urait.ru/bcode/511252>
4. Колосов, А. В. Институциональная экономика : учебник и практикум для вузов / А. В. Колосов. — Москва : Издательство Юрайт, 2023. — 384 с. — (Высшее образование). — ISBN 978-5-9916-4420-4. — URL : <https://urait.ru/bcode/510868>
5. Онуфриева, А. С. Институциональная экономика : учебное пособие для вузов / А. С. Онуфриева. — Москва : Издательство Юрайт, 2023. — 160 с. — (Высшее образование). — ISBN 978-5-534-08430-6. — URL : <https://urait.ru/bcode/516506>

Задания для самостоятельной работы к Разделу 2. Фирма и государство как институциональные соглашения.

Вопросы для самостоятельной работы к Разделу 2

Подготовка эссе к Разделу 2

Тема 2.1. Теория контрактов в институциональной экономике.

1. В чем состоит особенность определения контракта в новой институциональной экономической теории?
2. Какова роль контракта в системе экономических отношений?
3. Дайте характеристику основным видам контрактов.
4. Сравните структуру и параметры основных типов контрактов.
5. Какие факторы влияют на выбор типа контракта.
6. Какой контракт называется отношенческим?
7. Назовите основные характеристики отношенческого контракта.
8. Определите условия эффективности классического, неоклассического и отношенческого контрактов.
9. Какие требования предъявляются к полному контракту?
10. Какой ресурс называется «специфическим» и каковы характеристики специфичности ресурса?
11. За счет чего неоклассический контракт более гибкий, чем контракт классический?
12. В чем отличие экономических функций контрактов в теориях *ex ante* и *ex post* соответственно?

Темы эссе:

1. Сходство и различие юридического и экономического подходов к понятию «контракт».
2. Опишите факторы, определяющие оптимальный размер организации.
3. Проблема «принципал-агент» и как она решается.
4. Основные причины возникновения контрактных отношений и генезис их развития.
5. Роль финансовых рынков в развитии контрактных отношений.
6. Оппортунистическое поведение, основные виды и его влияние на возникновение контрактов.

Тема 2.2. Контрактная природа фирмы.

1. Как рассматривает фирму стандартная экономическая теория?
2. В чем особенности методологии институциональной теории фирмы?
3. Как Р. Коуз объясняет возникновение фирмы и ее границы?
4. Как объясняет границы фирмы О. Уильямсон?
5. Как объяснял возникновение фирмы Ф. Найт?
6. Перечислите основные аргументы критики теории фирмы Р. Коуза Алчианом и Демсецом
7. Что является основной причиной возникновения асимметричности информации и высоких издержек контроля над действиями агента?
8. Назовите основные формы оппортунистического поведения агента и издержек, с ним связанных.
9. Как можно решить проблему принципала и агента?
10. Какую организационно-правовую форму, скорее всего будут стремиться придать своему бизнесу лица, обладающие уникальными профессиональными качествами (художники, писатели и др.)?

Темы эссе:

1. Фирма в неоклассической и институциональной теории.
2. Причины возникновения фирмы в трудах Р. Коуза и О. Уильямсона.
3. «Остаточные права контроля» в теории Харта
4. Англосаксонская и японо-германская модели корпоративного контроля.
5. Причины возникновения некоммерческих организаций и особенности их функционирования
6. Причины успешного функционирования и развития профессиональных товариществ, например, юридических фирм.

Тема 2.3. Институциональная теория государства.

1. Что такое государство? Дайте определение государству с точки зрения различных наук, какое из них Вы считаете наиболее полным?
2. Как Д. Норт определяет понятие «государство»?
3. С чем связано увеличение масштабов государства в последнее столетие?
4. Ради чего граждане добровольно отказываются от части своих «естественных» прав и передают их государству?
5. Каковы предпосылки существования контрактного государства?
6. Как объясняет появление государства теория эксплуатации Гоббса?
7. Как теория социального контракта Локка объясняет появление государства?
8. В чем отличие принципа гастроллирующего бандита от оседлого бандита и как его можно применить в объяснении природы государства?
9. Что такое рентоориентированное поведение?
10. Какая роль, по мнению Т. Веблена, должна отводиться государству в экономической сфере?

Темы эссе:

1. Государство как общественный договор (на основе социального контракта).
2. Концепции государства в трудах философов, экономистов, политологов.
3. Роль системы наказания и проблемы, связанные с ее применением.
4. Установление status quo в обществе.
5. Государство защищающее и государство, производящее в работах Дж. Бьюкенена.
6. Моральные аспекты теории «оседлого бандита» М. Олсона

Литература для самостоятельного изучения к Разделу 2.

1. Корнейчук, Б. В. Институциональная экономика : учебник для вузов / Б. В. Корнейчук. — 2-е изд., испр. и доп. — Москва : Издательство Юрайт, 2023. — 241 с. — (Высшее образование). — ISBN 978-5-534-07772-8. — URL : <https://urait.ru/bcode/512148>
2. Одинцова, М. И. Институциональная экономика : учебник для вузов / М. И. Одинцова. — 4-е изд., перераб. и доп. — Москва : Издательство Юрайт, 2023. — 459 с. — (Высшее образование). — ISBN 978-5-9916-6666-4. — URL : <https://urait.ru/bcode/510856>
3. Сухарев, О. С. Институциональная экономика : учебник и практикум для вузов / О. С. Сухарев. — 3-е изд., испр. и доп. — Москва : Издательство Юрайт, 2023. — 463 с. — (Высшее образование). — ISBN 978-5-534-06461-2. — URL : <https://urait.ru/bcode/511252>
4. Колосов, А. В. Институциональная экономика : учебник и практикум для вузов / А. В. Колосов. — Москва : Издательство Юрайт, 2023. — 384 с. — (Высшее образование). — ISBN 978-5-9916-4420-4. — URL : <https://urait.ru/bcode/510868>
5. Онуфриева, А. С. Институциональная экономика : учебное пособие для вузов / А. С. Онуфриева. — Москва : Издательство Юрайт, 2023. — 160 с. — (Высшее образование). — ISBN 978-5-534-08430-6. — URL : <https://urait.ru/bcode/516506>

Задания для самостоятельной работы к Разделу 3. Теория общественного выбора

Вопросы для самостоятельной работы к Разделу 3.

Подготовка эссе к Разделу 3.

Тема 3.1. Теория общественного выбора в институциональной экономике.

1. Что изучает теория общественного выбора?
2. Какая модель поведения положена в основу теории общественного выбора?
3. Что означает правило единогласия?
4. Что означает закон Грешема в политике?
5. В чем суть концепции политики как обмена?
6. Частное и общественное благо в чем отличия?
7. Какова процедура общественного выбора?
8. Каковы издержки общественного выбора и как они измеряются?
9. Что собой представляет «Парадокс голосования»?
10. Что такое общественная ставка дисконтирования?

Темы эссе:

1. Предмет теории общественного выбора.
2. Методология общественного выбора.
3. Издержки общественного выбора и пути их оптимизации.
4. Видение политики в качестве обмена.
5. Правила и справедливость
6. Институциональные ловушки в политическом обмене
7. Налоговые правила и распределение в условиях правила простого большинства.

Тема 3.2. Теория бюрократии.

1. Что такое бюрократия?

2. Каково содержание теории рациональной демократии?
3. Что такое политическая рента?
4. Каковы причины возникновения бюрократической ренты?
5. Проблема «принципал-агент»
6. Какова сущность лоббизма и логроллинга?
7. Что показывает закон «непредвиденных последствий»?
8. Какие факторы влияют на принятие решения государственными чиновниками?
9. Что означает эффект отрицательных экстерналий отдельных статей бюджета?
10. Что общего и в чем отличия представительной и прямой демократии?

Темы эссе:

1. Чем отличается концепция рациональной демократии М.Вебера от концепции демократии как рентоискателя Э. Крюгера.
2. Веберовская демократия и современное общество.
3. Механизм принятия решения государственными чиновниками на примерах мероприятий экономической политики.
4. Теория поиска ренты и рентоориентированное поведение.
5. Теорема невозможности К.Эрроу.
6. Идея Дж. Бьюкенена «Совершенствование структуры законов важнее выбора «хороших» людей в составе правительства» и возможность ее реализации в России (возможные препятствия, последствия и т.д.).

Тема 3.3. Институциональные проблемы коррупции.

1. Что такое коррупция?
2. Каковы признаки коррумпированного поведения?
3. Каковы источники и причины коррупции?
4. Что такое системная коррупция?
5. Назовите основные признаки экономической коррупции?
6. Как проявляется политическая коррупция?
7. Можно ли подкуп избирателей квалифицировать как коррупция?
8. Какие способы сокрытия взяточничества используется в коррупционной практике?
9. Что собой представляет экспорт коррупции?
10. Каковы основные методы борьбы с коррупцией

Темы эссе:

1. Сущность и содержание коррупции.
2. Причины и источники коррупции.
3. Институционализация коррупции.
4. Развитие института коррупции в России.
5. Сравнительный анализ эффективных мер по борьбе с коррупцией в России и отдельных европейских странах.
6. Опишите основные формы проявления коррупции в современной России.

Литература для самостоятельного изучения к Разделу 3.

1. Корнейчук, Б. В. Институциональная экономика : учебник для вузов / Б. В. Корнейчук. — 2-е изд., испр. и доп. — Москва : Издательство Юрайт, 2023. — 241 с. — (Высшее образование). — ISBN 978-5-534-07772-8. — URL : <https://urait.ru/bcode/512148>
2. Одинцова, М. И. Институциональная экономика : учебник для вузов / М. И. Одинцова. — 4-е изд., перераб. и доп. — Москва : Издательство Юрайт, 2023. — 459 с. — (Высшее образование). — ISBN 978-5-9916-6666-4. — URL : <https://urait.ru/bcode/510856>
3. Сухарев, О. С. Институциональная экономика : учебник и практикум для вузов / О. С. Сухарев. — 3-е изд., испр. и доп. — Москва : Издательство Юрайт, 2023. — 463 с. — (Высшее образование). — ISBN 978-5-534-06461-2. — URL : <https://urait.ru/bcode/511252>

4. Колосов, А. В. Институциональная экономика : учебник и практикум для вузов / А. В. Колосов. — Москва : Издательство Юрайт, 2023. — 384 с. — (Высшее образование). — ISBN 978-5-9916-4420-4. — URL : <https://urait.ru/bcode/510868>
5. Онуфриева, А. С. Институциональная экономика : учебное пособие для вузов / А. С. Онуфриева. — Москва : Издательство Юрайт, 2023. — 160 с. — (Высшее образование). — ISBN 978-5-534-08430-6. — URL : <https://urait.ru/bcode/516506>
6. Левакин И.В. Противодействие коррупции: учебник и практикум для вузов / Левакин И.В., Охотский Е.В., Шедий М.В ; под общей редакцией Е.В. Охотского – 3-е изд. - Москва Издательство Юрайт, 2023. — 427с. - (Высшее образование). — ISBN 978-5-534-06725-5 - URL: <https://urait.ru/bcode/516069>

3.3. Методические указания к самостоятельной работе по дисциплине (модулю)

Освоение слушателями программы предполагает изучение материалов дисциплин (модулей) в ходе самостоятельной работы.

Для успешного освоения дисциплины (модуля) и достижения поставленных целей необходимо внимательно ознакомиться с рабочей программой дисциплины (модуля), доступной в электронной информационно-образовательной среде РГСУ.

Следует обратить внимание на списки основной и дополнительной литературы, на предлагаемые преподавателем ресурсы информационно-телекоммуникационной сети Интернет. Эта информация необходима для самостоятельной работы обучающегося.

Для более углубленного изучения темы задания для самостоятельной работы рекомендуется выполнять параллельно с изучением данной темы. При выполнении заданий по возможности используйте наглядное представление материала.

Самостоятельная работа включает разнообразный комплекс видов и форм работы обучающихся.

Написание реферата (доклада).

Требования к структуре реферата (доклада):

Работа должна содержать систематизацию и краткое изложение материала из не менее 5-и литературных источников (монографий, научных статей и докладов) по выбранной теме.

Основные требования к оформлению:

Структура доклада (реферата): 1) титульный лист; 2) содержание (в нем последовательно указываются названия пунктов доклада (реферата), указываются страницы, с которых начинается каждый пункт); 3) введение (формулируется суть исследуемой проблемы, обосновывается выбор темы, определяются ее значимость и актуальность, указываются цель и задачи доклада (реферата), дается характеристика используемой литературы); 4) основная часть (каждый раздел ее доказательно раскрывает исследуемый вопрос); 5) выводы и заключение (подводятся итоги или делается обобщенный вывод по теме доклада (реферата)); 6) литература.

Доклад (реферат) оформляется на одной стороне листа белой бумаги формата А4 (210x297 мм). Интервал межстрочный -полуторный. Цвет шрифта - черный. Гарнитура шрифта основного текста - «Times New Roman» или аналогичная. Кегль (размер) от 12 до 14 пунктов. Размеры полей страницы (не менее): правое 10 мм, верхнее – 15 мм, нижнее – 20 мм, левое - 25 мм. Формат абзаца: полное выравнивание («по ширине»). Отступ красной строки одинаковый по всему тексту – 15 мм. Страницы должны быть пронумерованы с учётом титульного листа (на титульном листе номер страницы не ставится). В работах используются цитаты, статистические материалы. Эти данные оформляются в виде сносок (ссылок и примечаний). Внутритекстовые, подстрочные и затекстовые

библиографические ссылки должны оформляться в соответствии с ГОСТ Р 7.0.5-2008 «Библиографическая ссылка». Общие требования и правила составления».

Реферат (доклад) сдается в бумажном и электронном виде (10 - 20 печатных страниц).

При проверке реферата (доклада) на антиплагиат - www.antiplagiat.ru - (более 50% заимствований) работа не принимается.

Выполнение тестовых заданий.

Тестовые задания содержат вопросы и 3-4 варианта ответа по базовым положениям изучаемой темы, составлены с расчетом на знания, полученные слушателями в процессе изучения темы.

Тестовые задания выполняются в письменной или электронной форме и сдаются преподавателю, ведущему дисциплину (модуль).

Написание эссе.

Эссе - вид самостоятельной исследовательской работы обучающихся, с целью углубления и закрепления теоретических знаний и освоения практических навыков. Цель эссе состоит в развитии самостоятельного творческого мышления и письменного изложения собственных мыслей. При написании эссе слушатель должен представить развернутый письменный ответ на теоретический или практический актуальный вопрос, объявленный преподавателем в аудитории непосредственно перед ее написанием. В процессе написания эссе разрешается пользоваться нормативно-правовыми актами, конспектом лекций (в печатном виде). Использование интернет-ресурсов не допускается. Темы эссе преподаватель предлагает из числа тех, которые слушатели уже рассматривали на лекциях или семинарских занятиях, исходя из содержания заданий в составе оценочных средств. По решению преподавателя, в качестве темы эссе может быть выбрана одна или несколько тем, которые могут быть распределены между слушателями по желанию.

Эссе проводится письменно, по объему не более 3-х печатных листов.

Требования к оформлению эссе:

Эссе выполняется на компьютере (гарнитура Times New Roman, шрифт 14) через 1,5 интервала с полями: верхнее, нижнее – 2; правое – 3; левое – 1,5. Отступ первой строки абзаца – 1,25. Сноски – постраничные. Таблицы и рисунки встраиваются в текст работы. При этом обязательный заголовок таблицы надо размещать над табличным полем, а рисунки сопровождать подрисуночными подписями. При включении в эссе нескольких таблиц и/или рисунков их нумерация обязательна. Обязательна и нумерация страниц. Их целесообразно проставлять внизу страницы – по середине или в правом углу. Номер страницы не ставится на титульном листе, но в общее число страниц он включается. Объем эссе, без учета приложений, не должен превышать 5 страниц. Значительное превышение установленного объема является недостатком работы и указывает на то, что слушатель не сумел отобрать и переработать необходимый материал.

Работа должна содержать собственные умозаключения по сути поставленной проблемы, включать самостоятельно проведенный анализ по сути этой проблемы, выводы, обобщающие авторскую позицию по поставленной проблеме.

РАЗДЕЛ 4. ОЦЕНОЧНЫЕ МАТЕРИАЛЫ ПО ДИСЦИПЛИНЕ (МОДУЛЮ)

4.1. Форма промежуточной аттестации обучающегося по дисциплине (модулю)

Контрольным мероприятием промежуточной аттестации обучающихся по дисциплине (модулю) является **зачет**, который проводится в **устной** форме.

4.2. Оценочные материалы, определяющие процедуры оценивания знаний, умений, навыков и (или) опыта деятельности, характеризующих этапы формирования компетенций

4.2.1. Организационные основы применения балльно-рейтинговой системы оценки успеваемости обучающихся по дисциплине (модулю)

Оценка качества освоения обучающимися дисциплины (модуля) реализуется в формате балльно-рейтинговой системы оценки успеваемости обучающихся (БРСО).

БРСО в ходе текущего контроля успеваемости и промежуточной аттестации осуществляется по 100-балльной шкале.

Академический рейтинг обучающегося по дисциплине (модулю) складывается из результатов:

- текущего контроля успеваемости (максимальный текущий рейтинг обучающегося 80 рейтинговых баллов);
- промежуточной аттестации (максимальный рубежный рейтинг обучающегося 20 рейтинговых баллов).

Условия оценки освоения обучающимся дисциплины (модуля) в формате БРСО доводятся преподавателем до сведения обучающихся на первом учебном занятии, а также размещены в свободном доступе в электронной информационно-образовательной среде Университета.

4.2.2. Проведение текущего контроля успеваемости обучающихся по дисциплине (модулю) в соответствии с балльно-рейтинговой системой оценки успеваемости обучающегося

В течение учебного семестра до промежуточной аттестации на основании утвержденной рабочей программы дисциплины (модуля) формируется текущий рейтинг обучающегося. Текущий рейтинг обучающегося складывается как сумма рейтинговых баллов, полученных им в течение учебного семестра по всем видам учебных занятий по дисциплине (модулю).

В процессе текущего контроля оцениваются следующие действия обучающегося, направленные на освоение компетенций в рамках изучения учебной дисциплины:

- академическая активность (посещаемость учебных занятий, самостоятельное изучение содержания учебной дисциплины в электронной информационно-образовательной среде, соблюдение сроков сдачи практических заданий и текущих контрольных мероприятий и др.);
- выполнение и сдача текущих и итогового практических заданий (эссе, рефераты, творческие задания, кейс-задания, лабораторные работы, расчетные задания и др., активное участие в групповых интерактивных занятиях (дискуссии, WiKi-проекты и др.), защита проектов и др.);
- прохождение рубежей текущего контроля, включая соблюдение графика их прохождения в электронной информационно-образовательной среде.

Для планирования расчета текущего рейтинга обучающегося используются следующие пропорции:

Вид учебного действия	Максимальная рейтинговая оценка, баллов
академическая активность	10
практические задания	40
<i>из них: текущие практические задания</i>	20
<i>итоговое практическое задание</i>	20
рубежи текущего контроля	30
ИТОГО:	80

В течение учебного семестра по дисциплине (модулю) обучающимся должен быть накоплен текущий рейтинг не менее 52 рейтинговых баллов (65% от максимального значения текущего рейтинга).

Необходимыми условиями допуска обучающегося к промежуточной аттестации по дисциплине являются положительное прохождение обучающимся не менее 65% рубежей текущего контроля с накоплением не менее 65% максимального рейтингового балла за каждый рубеж текущего контроля и положительное выполнение итогового практического задания с накоплением не менее 65% максимального рейтингового балла, установленного за итоговое практическое задание.

Невыполнение вышеуказанных условий является текущей академической задолженностью, которая должна быть ликвидирована обучающимся до контрольного мероприятия промежуточной аттестации.

Сведения о наличии у обучающихся текущей академической задолженности, сроках и порядке добора рейтинговых баллов для её ликвидации доводятся до обучающихся педагогическим работником.

В случае неликвидации текущей академической задолженности, педагогический работник обязан во время контрольного мероприятия промежуточной аттестации поставить обучающемуся 0 рейтинговых баллов. В этом случае ликвидация текущей академической задолженности возможна в периоды проведения повторной промежуточной аттестации.

4.2.3. Проведение промежуточной аттестации обучающихся по дисциплине (модулю) в соответствии с балльно-рейтинговой системой оценки успеваемости обучающегося

Промежуточная аттестация по дисциплине (модулю) проводится в соответствии с Положением о промежуточной аттестации обучающихся по основным профессиональным образовательным программам в Российском государственном социальном университете и Положением о балльно-рейтинговой системе оценки успеваемости обучающихся по основным профессиональным образовательным программам в Российском государственном социальном университете в действующей редакции.

На промежуточную аттестацию отводится 20 рейтинговых баллов.

Ответы обучающегося на контрольном мероприятии промежуточной аттестации оцениваются педагогическим работником по 20 - балльной шкале, а итоговая оценка по дисциплине (модулю) выставляется по пятибалльной системе для дифференцированного зачета.

Критерии выставления оценки определяются Положением о балльно-рейтинговой системе оценки успеваемости обучающихся по основным профессиональным образовательным программам высшего образования - программам бакалавриата, программам специалитета, программам магистратуры в Российском государственном социальном университете.

В процессе определения рубежного рейтинга обучающегося используется следующая шкала:

Рубежный рейтинг	Критерии оценки освоения обучающимся учебной дисциплины в ходе контрольных мероприятий промежуточной аттестации
19-20 рейтинговых баллов	обучающийся глубоко и прочно усвоил программный материал, исчерпывающе, последовательно, грамотно и логически стройно его излагает, тесно увязывает с задачами и будущей деятельностью, не затрудняется с ответом при видоизменении задания, свободно справляется с задачами и практическими заданиями, правильно обосновывает принятые решения, умеет самостоятельно обобщать и излагать материал, не допуская ошибок

16-18 рейтинговых баллов	обучающийся твердо знает программный материал, грамотно и по существу излагает его, не допуская существенных неточностей в ответе на вопрос, может правильно применять теоретические положения и владеет необходимыми умениями и навыками при выполнении практических заданий
13-15 рейтинговых баллов	обучающийся освоил основной материал, но не знает отдельных деталей, допускает неточности, недостаточно правильные формулировки, нарушает последовательность в изложении программного материала и испытывает затруднения в выполнении практических заданий
1-12 рейтинговых баллов	обучающийся не знает значительной части программного материала, допускает существенные ошибки, с большими затруднениями выполняет практические задания
0 рейтинговых баллов	не аттестован

4.3. Перечень заданий для проведения текущей и промежуточной оценки знаний, умений, навыков и (или) опыта деятельности, характеризующих этапы формирования компетенций

4.3.1. Оценочные материалы для проведения текущей аттестации и рубежного контроля, обучающихся по дисциплине (модулю)

Раздел 1. Ведение в институциональную экономику

Форма рубежного контроля – компьютерное тестирование

Задания рубежного контроля.

Код контролируемой компетенции ОПК-1.

1. Основоположниками американского институционализма традиционно считаются:

- а) Р. Коуз;
- б) Т.Веблен;
- в) Д.Норт;
- г) О.Уильямсон.

2. Какое из приведенных определений не является определением института:

- а) совокупность ролей и статусов, предназначенная для удовлетворения определенной потребности
- б) объединение граждан для защиты общих интересов
- в) принятая в настоящее время система общественной жизни
- г) коллективное действие по контролю, освобождению и расширению индивидуального действия

3. К социально-экономическим институтам, снижающим трансакционные издержки оппортунистического поведения на рынке труда относится:

- а) рекомендательные письма;
- б) резюме соискателя рабочего места;
- в) ставка заработной платы;
- г) документ, об окончании учебного заведения.

4. Трансакция это:

- а) любая сделка, совершаемая между экономическими агентами;
- б) сделка, ведущая к обмену товарами, но не услугами;
- в) издержки ведения переговоров;

г) издержки поиска информации.

5. К транзакционным издержкам относятся

- а) издержки, связанные с текущей производственной деятельностью;
- б) цена колбасы в магазине;
- в) затраты на охрану предприятия;
- г) затраты на оплату труда дантиста в зубоврачебной клинике.

6. К факторам, обеспечивающим действенность неформальных правил, нельзя отнести:

- а) юридические санкции;
- б) социальные санкции;
- в) внутреннюю обязательность правил для человека;
- г) остракизм.

7. Принцип полной рациональности заключается в

- а) оптимизации индивидуальной функции полезности;
- б) соответствии между поставленными целями и используемыми средствами;
- в) последовательном применении принятого правила рациональности;
- г) отсутствии ограничений индивидуальной функции полезности в виде затрат на получение и обработку информации.

8. Принцип ограниченной рациональности представляет собой:

- а) рациональность индивидуального выбора, ограниченная коллективными нормами и правилами;
- б) стремление к полной рациональности выбора, ограниченное наблюдаемыми изменениями внешних факторов, воздействующих на экономического агента;
- в) стремление к рациональности выбора в условиях недостатка информации;
- г) стремление получить максимальный выбор при минимальных затратах.

9. Пучок правомочий в классификации А. Оноре состоит из:

- а) 3 правомочий;
- б) 5 правомочий
- в) 7 правомочий;
- г) 11 правомочий.

10. Спецификация прав собственности это:

- а) процесс уточнения особенностей применения прав собственности в различных отраслях экономики;
- б) процесс обеспечения исключительного характера прав собственности, часто заключающийся в закреплении отдельных правомочий за разными экономическими агентами;
- в) процесс, направленный на то, чтобы собственник вновь обрел полноценный контроль над своей собственностью;
- г) процедура распределения полномочий в организации.

11. Под размыванием прав собственности понимается:

- а) возможность передачи собственником отдельных своих правомочий различным экономическим агентам;
- б) разделение собственности предприятия между государством и частными инвесторами;
- в) невозможность обеспечить контроль собственника за обеспечением отдельных его правомочий;
- г) распылением акционерного капитала фирмы между значительным количеством мелких акционеров

Раздел 2. Фирма и государство как институциональные соглашения

Форма рубежного контроля тестовые задания

Задания рубежного контроля

Код контролируемой компетенции ОПК-3.

1.Контракт-это

- а) правила, структурирующие в пространстве и во времени обмен между двумя и более экономическими агентами посредством определения обмениваемых прав и взятых обязательств, и определения механизма их исполнения;
- б) документ, подписанный двумя сторонами сделки, выражающий их волю к совершению определенных трансакций, направленных на достижение несовпадающих, но взаимосвязанных экономических интересов;
- в) соглашение субъектов рыночной деятельности, соответствующее нормам закона и зарегистрированное в установленном порядке органами государственной власти, которые приняли на себя защиту условий соблюдения соглашения;
- г) действие, противопоставляющее себя другому экономическому действию, и имеющее целью достижение координации усилий для обеспечения дополнительной экономической выгоды координируемых субъектов деятельности.

2. Гарантом выполнения условий классического контракта выступает:

- а) государство;
- б) фирма;
- в) сами экономические субъекты;
- г) нет верного ответа

3. Издержки, которые не отражены в условиях контракта называются:

- а) внешние эффекты;
- б) трансакционные издержки;
- в) бухгалтерские издержки;
- г) трансформационные издержки.

4. Вы заключили со своим другом пари, призвав в свидетели вашего общего знакомого, который известен вам обоим своей непредвзятостью. Какой тип контракта вы заключили:

- а) классический;
- б) неоклассический;
- в) отношенческий;
- г) такое пари нельзя считать контрактом.

5. Соревнование агентов как способ ограничения проблемы «принципал-агента» целесообразно применять:

- а) в сплоченных коллективах;
- б) при выполнении коллективной работы;
- б) вне зависимости от системы ценностей, распространенной в трудовом коллективе;
- г) в ситуациях, когда можно внятно оценить вклад каждого работника.

6. Фирма в институциональной теории это:

- а) сложная иерархическая структура, действующая в условиях рыночной неопределенности;
- б) производственная единица, деятельность которой описывается производственной функцией, а целью является максимизация прибыли;
- в) система взаимодействия разных уровней проявления предпринимательской функции.
- г) нет верного ответа.

7. Если рассматривать фирму с точки зрения технологического подхода, или производственной функции, то оптимальные ее размеры достигаются в случае:

- а) полной загрузки производственных площадей;
- б) исчерпания экономии от масштаба;
- в) установление максимально высоких цен на свою продукцию;
- г) все предыдущие ответы верны.

8. Дивизиональная организационная структура фирмы обладает преимуществом если:

- а) фирма достигает больших размеров, продавая стандартизированную продукцию в одном из регионов страны, где она территориально расположена;
- б) основной целью деятельности фирмы являются научно-технические разработки;
- в) условия на рынках реализации продукции быстро меняются, а организация достаточно велика по своему размеру;
- г) если фирма относится к категории малых предприятий.

9. Какой из перечисленных ниже видов ресурсов является, на ваш взгляд, специфическим:

- а) знание наизусть таблицы умножения;
- б) умение работать на компьютере;
- в) стандартная марка стали.
- г) уникальный акробатический трюк, выполняемый группой из трех акробатов.

10. Оптимальные размеры фирмы, с точки зрения институционального подхода достигаются в случае:

- а) минимальных издержек на коалицию ресурсов их владельцами;
- б) минимального количества трансакций, определяемых рыночным механизмом;
- в) равенства предельных издержек рыночных трансакций и предельных трансакций внутри фирмы;
- г) нет верного ответа.

11. В рамках институционального подхода границы государства определяются:

- а) его захватнической позицией;
- б) его способностью осуществлять контроль на определенной территории и облагать налогами граждан;
«правил игры» на определенной территории;
- в) формальных политической волей;
- г) установлением формальных «правил игры» на определенной территории.

12. В рамках неинституциональной теории причиной появления государства является:

- а) минимизация трансакционных издержек;
- б) способность государства управлять экономическими процессами;

- в) «присмотр» за рыночным механизмом;
- г) политическая воля отдельных групп интересов.

13. Государство, которое стремится максимизировать свой доход, неинституционалисты называют:

- а) моделью «стационарного бандита»;
- б) моделью восточной деспотии;
- в) паутинообразной моделью;
- г) моделью «бандита гастролера».

14. Условие минимально допустимого вмешательства государства в экономику:

- а) фиаско рынка;
- б) защита покупателя;
- в) защита отечественного товаропроизводителя;
- г) контроль над ценами на основные продукты питания.

**Раздел 3. Теория общественного выбора
Форма рубежного контроля тестовые задания
Задания рубежного контроля
Код контролируемой компетенции ОПК-3**

1. Представительная демократия по отношению к прямой демократии обладает следующими преимуществами:

- а) более простым процессом голосования;
- б) отсутствием возможности лоббирования;
- в) отсутствием возможности логроллинга;
- г) более низкими издержками принятия решения.

2. В соответствии с теорией общественного выбора на принятие решения государственными чиновниками в меньшей степени влияют:

- а) частные интересы;
- б) общественные интересы;
- в) «правила игры»;
- г) институциональная переменная.

3. К факторам, которые приводят к принятию решений не в пользу большинства членов общества помимо воли политиков, относятся:

- а) временные лаги;
- б) оппортунистическое поведение политиков;
- в) лоббизм;
- г) логрролинг.

4. Модель рационального поведения политика предполагает:

- а) $MR=TR$
- б) $MC=AC$
- в) $MR=MC$

г) $MC=TC$

4.3.2. Оценочные материалы для проведения промежуточной аттестации обучающихся по дисциплине (модулю)

Вопросы/задания для проведения промежуточной аттестации обучающихся по дисциплине (модулю)

Теоретические

1. Исторические предпосылки и логика возникновения институционального направления в экономической теории.
2. Каково различие «старого» и нового институционализма.
3. Как соотносятся неоклассическая теория и неоинституционализм.
4. Предмет и основные методы институциональной теории.
5. Отличие институциональной теории от других направлений экономической науки.
6. Модель homo economicus и ее критика со стороны институциональной школы.
7. Основные направления институциональной теории.
8. Сущность институтов и их роль в экономической жизни общества.
9. Структура институтов.
10. Причины институциональных изменений и их виды.
11. Роль механизма принуждения в структуре института.
12. Институциональные ловушки и необходимость их учета.
13. Организации и институты их общие черты и отличия.
14. Формальные и неформальные институты.
15. Социально-экономические функции институтов.
16. Структура институциональной системы общества.
17. Институты, институциональные устройства и институциональные инструменты.
18. Институциональный конфликт.
19. Понятие транзакции и ее структура.
20. Основные виды транзакций и условия их реализации.
21. Внутрифирменные и межфирменные транзакции
22. Классификация транзакций по Дж. Коммонсу.
23. Сущность транзакционных издержек и их классификация.
24. Оппортунизм и издержки защиты от оппортунизма.
25. Основные виды транзакционных издержек.
26. Проблема измерения транзакционных издержек.
27. Влияние транзакционных издержек на экономическую деятельность.
28. Специфические и не специфические активы.
29. Права собственности как важнейший экономический институт.
30. Юридический и экономический подходы к определению собственности.
31. Альтернативные режимы и соответствующие им формы собственности.
32. Проблема спецификации и размыwania прав собственности в экономической деятельности.
33. Внешние эффекты. Теорема Р. Коуза.
34. Роль теоремы Р. Коуза в объяснении экономической роли прав собственности.
35. Понятие контракта и его структура.
36. Основные виды контрактов и их характеристика.
37. Особенности неоклассического контракта.
38. Отношенческие (имплицитные) контракты и их роль в современной экономике.
39. Причины, виды и способы преодоления постконтрактного оппортунизма.

40. Особенности институционального подхода к объяснению природы фирмы.
41. Основные формы оппортунистического поведения агента и издержек, с ним связанных.
42. Проблема взаимоотношения «принципала» - «агента» и варианты ее решения.
43. Функциональные формы экономической организации. Холдинговая, мультидивизиональная и смешанная внутрифирменные структуры.
44. Институциональная характеристика американской и японской фирмы.
45. Институциональная природа государства.
46. Блага какого типа должно создавать государство.
47. Государство как агентство по созданию и защите общественных благ.
48. Контрактная природа государства
49. Эксплуататорская концепции государства.
50. Основные функции государства и их содержание.
51. Веберовская демократия и современное общество.
52. Механизм принятия решения государственными чиновниками.
53. Парадокс голосования и применение на практике.
54. Сущность и содержание коррупции.
55. Социально-политические и экономические причины коррупции.
56. Процесс институционализации коррупции.
57. Формы коррупционных проявлений.
58. Механизмы экспорта коррупции.
59. Антикоррупционный опыт советской власти.
60. Антикоррупционная политика современной России.

РАЗДЕЛ 5. УСЛОВИЯ РЕАЛИЗАЦИИ ДИСЦИПЛИНЫ (МОДУЛЯ)

5.1. Перечень основной и дополнительной учебной литературы для освоения дисциплины (модуля)

5.1.1. Основная литература

1. Корнейчук, Б. В. Институциональная экономика : учебник для вузов / Б. В. Корнейчук. — 2-е изд., испр. и доп. — Москва : Издательство Юрайт, 2023. — 241 с. — (Высшее образование). — ISBN 978-5-534-07772-8. — URL : <https://urait.ru/bcode/512148>
2. Одинцова, М. И. Институциональная экономика : учебник для вузов / М. И. Одинцова. — 4-е изд., перераб. и доп. — Москва : Издательство Юрайт, 2023. — 459 с. — (Высшее образование). — ISBN 978-5-9916-6666-4. — URL : <https://urait.ru/bcode/510856>
3. Левакин И.В. Противодействие коррупции: учебник и практикум для вузов / Левакин И.В., Охотский Е.В., Шедий М.В ; под общей редакцией Е.В. Охотского – 3-е изд. - Москва Издательство Юрайт, 2023. — 427с. - (Высшее образование). — ISBN 978-5-534-06725-5 - URL: <https://urait.ru/bcode/516069>

5.1.2. Дополнительная литература

- Колосов, А. В. Институциональная экономика : учебник и практикум для вузов / А. В. Колосов. — Москва : Издательство Юрайт, 2023. — 384 с. — (Высшее образование). — ISBN 978-5-9916-4420-4. — URL : <https://urait.ru/bcode/510868>
- Онуфриева, А. С. Институциональная экономика : учебное пособие для вузов / А. С. Онуфриева. — Москва : Издательство Юрайт, 2023. — 160 с. — (Высшее образование). — ISBN 978-5-534-08430-6. — URL : <https://urait.ru/bcode/516506>

Коломак, Е. А. Институциональная экономика : учебное пособие для вузов / Е. А. Коломак, М. М. Михалёва. — Москва : Издательство Юрайт, 2022. — 106 с. — (Высшее образование). — ISBN 978-5-534-08182-4. — URL : <https://urait.ru/bcode/494333>

Национальная экономика: учебник и практикум для вузов / А. В. Сидорович [и др.] ; под редакцией А. В. Сидоровича. — 2-е изд., перераб. и доп. — Москва : Издательство Юрайт, 2023. — 564 с. — (Высшее образование). — ISBN 978-5-534-16202-8. — URL : <https://urait.ru/bcode/530611>

Попов, Е. В. Умные города : монография / Е. В. Попов, К. А. Семячков. — Москва : Издательство Юрайт, 2023. — 346 с. — (Актуальные монографии). — ISBN 978-5-534-13732-3. — URL : <https://urait.ru/bcode/519740>

Челноков, А. Ю. Теория игр: учебник и практикум для вузов / А. Ю. Челноков. — Москва : Издательство Юрайт, 2023. — 223 с. — (Высшее образование). — ISBN 978-5-534-00233-1. — URL : <https://urait.ru/bcode/511218>

5.2 Перечень ресурсов информационно-коммуникационной сети «Интернет», необходимых для освоения дисциплины (модуля)

№ №	Название электронного ресурса	Описание электронного ресурса	Используемый для работы адрес
1.	ЭБС «Университетская библиотека онлайн»	Электронная библиотека, обеспечивающая доступ высших и средних учебных заведений, публичных библиотек и корпоративных пользователей к наиболее востребованным материалам по всем отраслям знаний от ведущих российских издательств	http://biblioclub.ru/
2.	Научная электронная библиотека eLIBRARY.ru	Крупнейший российский информационно-аналитический портал в области науки, технологии, медицины и образования, содержащий рефераты и полные тексты более 34 млн научных публикаций и патентов	http://elibrary.ru/
3.	Образовательная платформа Юрайт	Электронно-библиотечная система для ВУЗов, ССУЗов, обеспечивающая доступ к учебникам, учебной и методической литературе по различным дисциплинам.	https://urait.ru/
4.	База данных "EastView"	Полнотекстовая база данных периодических изданий	https://dlib.eastview.com
5.	Электронная библиотека "Grebennikon"	Библиотека предоставляет доступ более чем к 30 журналам, выпускаемых Издательским домом "Гребенников".	https://grebennikon.ru/

5.3 Методические указания для обучающихся по освоению дисциплины (модуля)

Освоение обучающимся дисциплины (модуля) предполагает изучение материалов дисциплины (модуля) на аудиторных занятиях и в ходе самостоятельной работы. Аудиторные занятия проходят в форме лекций, семинаров, практических и лабораторных занятий.

При подготовке к аудиторным занятиям необходимо помнить особенности каждой формы его проведения.

Подготовка к учебному занятию лекционного типа заключается в следующем.

С целью обеспечения успешного обучения обучающийся должен готовиться к лекции, поскольку она является важнейшей формой организации учебного процесса, поскольку:

- знакомит с новым учебным материалом;
- разъясняет учебные элементы, трудные для понимания;
- систематизирует учебный материал;
- ориентирует в учебном процессе.

С этой целью:

- внимательно прочитайте материал предыдущей лекции;
- ознакомьтесь с учебным материалом по учебнику и учебным пособиям с темой прочитанной лекции;
- внесите дополнения к полученным ранее знаниям по теме лекции на полях лекционной тетради;
- запишите возможные вопросы, которые вы зададите лектору на лекции по материалу изученной лекции;
- постарайтесь уяснить место изучаемой темы в своей подготовке;
- узнайте тему предстоящей лекции (по тематическому плану, по информации лектора) и запишите информацию, которой вы владеете по данному вопросу.

Подготовка к занятию семинарского типа

При подготовке и работе во время проведения занятий семинарского типа следует обратить внимание на следующие моменты: на процесс предварительной подготовки, на работу во время занятия, обработку полученных результатов, исправление полученных замечаний.

Предварительная подготовка к учебному занятию семинарского типа заключается в изучении теоретического материала в отведенное для самостоятельной работы время, ознакомление с инструктивными материалами с целью осознания задач практического занятия, техники безопасности при работе с приборами, веществами.

Работа во время проведения учебного занятия семинарского типа включает:

- консультирование студентов преподавателями и вспомогательным персоналом с целью предоставления исчерпывающей информации, необходимой для самостоятельного выполнения предложенных преподавателем задач, ознакомление с правилами техники безопасности при работе в лаборатории;
- самостоятельное выполнение заданий согласно обозначенной учебной программой тематики.

Подготовленная к сдаче на контроль и оценку работа сдается преподавателю. Форма отчетности может быть письменная, устная или две одновременно. Главным результатом в данном случае служит получение положительной оценки по каждому практическому занятию. Это является необходимым условием при проведении рубежного контроля и допуска к зачету. При получении неудовлетворительных результатов обучающийся имеет право в дополнительное время передать преподавателю работу до проведения промежуточной аттестации.

5.4 Информационно-технологическое обеспечение образовательного процесса по дисциплины (модуля)

5.4.1. Средства информационных технологий

1. Персональные компьютеры;
2. Средства доступа в Интернет;
3. Проектор.

5.4.2. Лицензионное и свободно распространяемое программное обеспечение, в том числе отечественного производства:

1. Операционная система: Astra Linux SE
2. Пакет офисных программ: LibreOffice
3. Справочная система Консультант+
4. Okular или Acrobat Reader DC
5. Ark или 7-zip
6. User Gate
7. TrueConf (client)

5.4.3. Информационные справочные системы и профессиональные базы данных

№ №	Название электронного ресурса	Описание электронного ресурса	Используемый для работы адрес
1.	ЭБС «Университетская библиотека онлайн»	Электронная библиотека, обеспечивающая доступ высших и средних учебных заведений, публичных библиотек и корпоративных пользователей к наиболее востребованным материалам по всем отраслям знаний от ведущих российских издательств	http://biblioclub.ru/
2.	Научная электронная библиотека eLIBRARY.ru	Крупнейший российский информационно-аналитический портал в области науки, технологии, медицины и образования, содержащий рефераты и полные тексты более 34 млн научных публикаций и патентов	http://elibrary.ru/
3.	Образовательная платформа Юрайт	Электронно-библиотечная система для ВУЗов, ССУЗов, обеспечивающая доступ к учебникам, учебной и методической литературе по различным дисциплинам.	https://urait.ru/
4.	База данных "EastView"	Полнотекстовая база данных периодических изданий	https://dlib.eastview.com
5.	Электронная библиотека "Grebennikon"	Библиотека предоставляет доступ более чем к 30 журналам, выпускаемых Издательским домом "Гребенников".	https://grebennikon.ru/

5.5. Материально-техническое обеспечение образовательного процесса по дисциплине (модулю)

Для изучения дисциплины (модуля) используются:

Учебная аудитория для занятий лекционного типа оснащена специализированной мебелью (стол для преподавателя, парты, стулья, доска для написания мелом); техническими средствами обучения (видеопроекторное оборудование, средства звуковоспроизведения, экран и имеющие выход в сеть Интернет), а также (при наличии) демонстрационными печатными пособиями.

Учебная аудитория для занятий семинарского типа: оснащена специализированной мебелью (стол для преподавателя, парты, стулья, доска для написания мелом); техническими средствами обучения (видеопроекторное оборудование, средства звуковоспроизведения, экран и

имеющие выход в сеть Интернет), а также (при наличии) демонстрационными печатными пособиями, экранно-звуковыми средствами обучения, демонстрационными материалами.

Помещения для самостоятельной работы обучающихся: оснащены специализированной мебелью (парты, стулья) техническими средствами обучения (персональные компьютеры с доступом в сеть Интернет и обеспечением доступа в электронно-информационную среду университета, программным обеспечением).

5.6. Образовательные технологии

При реализации дисциплины (модуля) применяются различные образовательные технологии, в том числе технологии электронного обучения.

Освоение дисциплины (модуля) предусматривает использование в учебном процессе активных и интерактивных форм проведения учебных занятий в форме разбора конкретных ситуаций в сочетании с внеаудиторной работой с целью формирования и развития **профессиональных** навыков обучающихся.

При освоении дисциплины (модуля) предусмотрено применением электронного обучения и дистанционных образовательных технологий.

Учебные часы дисциплины (модуля) предусматривают классическую контактную работу преподавателя с обучающимся в аудитории и контактную работу посредством электронной информационно-образовательной среды в синхронном и асинхронном режиме (вне аудитории) посредством применения возможностей компьютерных технологий (электронная почта, электронный учебник, тестирование, вебинар, видеофильм, презентация, форум и др.).

В рамках дисциплины (модуля) предусмотрены встречи с руководителями и работниками организаций, деятельность которых связана с *направленностью/ специализацией* реализуемой основной профессиональной образовательной программы.

ЛИСТ РЕГИСТРАЦИИ ИЗМЕНЕНИЙ

№ п/п	Содержание изменения	Реквизиты документа об утверждении изменения	Дата введения изменения
1.	Утверждена и введена в действие решением Ученого совета факультета на основании Федерального государственного образовательного стандарта, утвержденного приказом Министерства науки и высшего образования Российской Федерации от 12.08.2020 г № 954	Протокол заседания Ученого совета факультета № 9 от «26» апреля 2023 года	01.09.2023
2.	*	Протокол заседания Ученого совета факультета № _____ от «_____» _____ 20____ года	__ . __ . ____
3.	*	Протокол заседания Ученого совета факультета № _____ от «_____» _____ 20____ года	__ . __ . ____
4.	*	Протокол заседания Ученого совета факультета № _____ от «_____» _____ 20____ года	__ . __ . ____